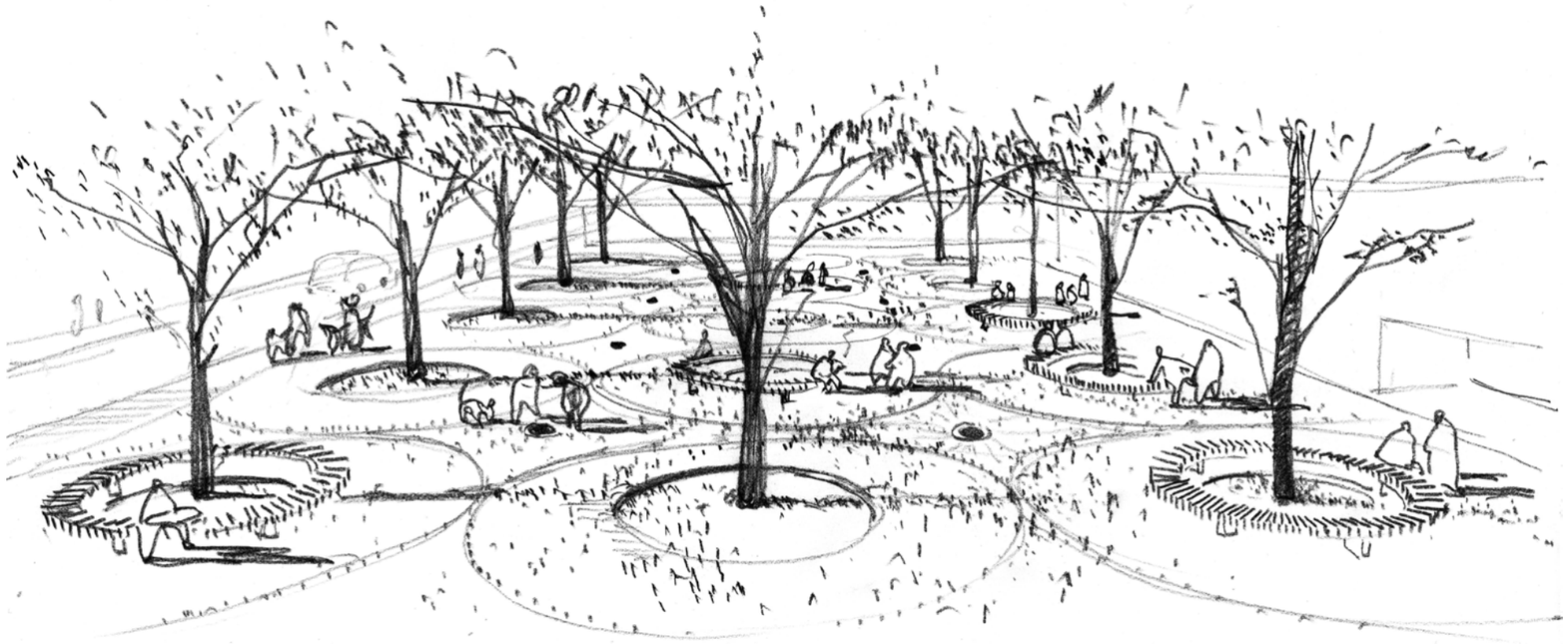

PROJECTE DE REURBANITZACIÓ DEL CARRER
SANT FRANCESC DE SALES I ESPAIS ADJACENTS

TERME MUNICIPAL DE SANT JOAN DESPÍ

Expedient núm. 900775/2017

ÍNDEX

01. Document núm. 1: Memòria

02. Document núm. 2: Plànols

03. Document núm. 3: Plec de prescripcions tècniques

04. Document núm. 4: Pressupost

DOCUMENT NÚM. 1: MEMÒRIA

DOCUMENT NÚM. 1: MEMÒRIA

01. MEMÒRIA

01.2. Antecedents, àmbit d'actuació i situació prèvia

01.3. Planejament

01.4. Objecte

01.5. Descripció de la solució adoptada

01.6. Justificant de la solució

01.7. Topografia

01.8. Geotècnia

01.9. Mètodes de càlcul

01.10. Serveis existents. Serveis afectats. Nous subministraments i instal·lacions de serveis

01.11. Disponibilitat del terreny, ocupacions temporals. Restitució de drets reals i servituds

01.12. Autoritzacions i concessions

01.13. Control de qualitat

01.14. Seguretat i salut

01.15. Aspectes ambientals

01.16. Estudi de gestió de residus de construcció i demolició

01.17. Accessibilitat

01.18. Pla d'obra i termini d'execució

01.19. Termini de garantia

01.20. Justificació de preus

01.21. Partides alçades

01.22. Revisió de preus

01.23. Pressupost

01.24. Pressupost per al coneixement de l'administració

01.25. Classificació del contractista

01.26. Declaració d'obra completa o fraccionada. Declaració d'haver considerat totes les instruccions tècniques de compliment obligat.

01.27. Documents de què consta aquest projecte

01.28. Equip redactor del projecte

02. ANNEXOS A LA MEMÒRIA

02.1. Annex núm. 1: Antecedents, àmbit d'actuació i situació prèvia

02.2. Annex núm. 2: Planejament

02.3. Annex núm. 3: Topografia

02.4. Annex núm. 4: Geologia i geotècnia

02.5. Annex núm. 5: Definició geomètrica i replanteig

02.6. Annex núm. 6: Moviment de terres

02.7. Annex núm. 7: Climatologia, hidrologia i drenatge

02.8. Annex núm. 8: Xarxa de clavegueram

02.9. Annex núm. 9: Canalitzacions i desviaments de cursos naturals d'aigua

02.10. Annex núm. 10: Ferms i paviments

02.11. Annex núm. 11: Estructures i murs

02.12. Annex núm. 12: Enllumenat

02.13. Annex núm. 13: Xarxa de reg i abastament d'aigua pel reg

02.14. Annex núm. 14: Plantacions

02.15. Annex núm. 15: Senyalització, abalisament i seguretat vial

02.16. Annex núm. 16: Semaforització

02.17. Annex núm. 17: Serveis existents. Serveis afectats. Nous subministraments i instal·lacions de serveis

02.18. Annex núm. 18: Expropiacions, ocupacions temporals, restitució de drets reals i servituds

02.19. Annex núm. 19: Autoritzacions i concessions

02.20. Annex núm. 20: Pla de control de qualitat

02.21. Annex núm. 21: Estudi de seguretat i salut

02.22. Annex núm. 22: Aspectes ambientals

02.23. Annex núm. 23: Estudi de gestió de residus de construcció i demolició

02.24. Annex núm. 24: Accessibilitat

02.25. Annex núm. 25: Desviaments de trànsit i fases d'execució i accessibilitat durant les obres

02.26. Annex núm. 26: Pla d'obra

02.27. Annex núm. 27: Justificació de preus

02.28. Annex núm. 28: Pla de consum i manteniment de l'obra acabada. Valoració dels costos de consum i de manteniment de l'obra

02.29. Annex núm. 29: Pressupost per al coneixement de l'Administració

02.30. Annex núm. 30: Fitxa resum de les característiques del projecte

02.31. Annex núm. 31: Elements

02.32. Annex núm. 32. Amidaments àmbit equipament

01. MEMÒRIA

01.1. AGENTS

El present projecte ha estat encarregat per l'Àrea Metropolitana de Barcelona per tal de donar solució a les necessitats de transformació urbana que necessita l'àmbit del projecte i respondre a la demanda identificada per l'Ajuntament de Sant Joan Despí. Per tal d'identificar les necessitats i les demandes s'han fet varies reunions amb l'Ajuntament de Sant Joan Despí i els tècnics responsables de cada àrea per a realitzar un seguiment de totes les solucions proposades. Així mateix, el projecte s'ha redactat d'acord amb els criteris indicats pels tècnics tant de l'Àrea Metropolitana de Barcelona com de l'Ajuntament de Sant Joan Despí.

01.2. ANTECEDENTS, ÀMBIT D'ACTUACIÓ I SITUACIÓ PRÈVIA

ANTECEDENTS

El present document desenvolupa el projecte d'execució de la reurbanització del Carrer Sant Francesc de Sales i la incorporació d'una nova plaça i via de servei que es troben adjacents al carrer abans mencionat. El projecte es troba situat al terme municipal de Sant Joan Despí, comarca del Baix Llobregat.

Dividim el projecte en tres àmbits: reurbanització del Carrer Sant Francesc de Sales, incorporació d'una nova plaça i realització d'un vial de servei. Els tres àmbits es descriuen en aquest projecte.

ÀMBIT D'ACTUACIÓ

L'àmbit d'actuació té una superfície total de 3.161,00 m² que el projecte separa en: 1.132,12m² del carrer Sant Francesc de Sales, 1.786,29m² de la plaça i 242,59m² del vial de servei.

Paral·lelament el projecte es divideix en tres zones diferenciades per la seva qualificació urbanística de manera que les partides pressupostaries es poden dividir correctament i les seves superfícies són: 2.297,53m² del Carrer Sant Francesc de Sales i la plaça, 532,53m² de l'àmbit de l'equipament i 331,16m² del vial de servei. Aquestes àrees queden definides al plànol 06.2 OBRA NOVA.

SITUACIÓ PRÈVIA

El **Carrer Sant Francesc de Sales** actualment consta d'un carril de circulació i dos d'aparcament en filera. Aquest carrer es troba urbanitzat però en males condicions. Les voreres són estretes cosa que no permet el pas de persones amb mobilitat reduïda, la major part de la instal·lació lumínica es troba enlairada i el clavegueram s'obstrueix en algunes ocasions a causa de tenir poca pendent. A més, no trobem cap tipus de vegetació i tot el paviment és dur. Així doncs, per augmentar la qualitat d'aquest vial el projecte elimina una filera d'aparcament fent d'aquesta manera el pas pels vianants més còmode i donant prioritat a aquests.

La **plaça** és actualment un terreny en desús que pràcticament està lliure de preexistències i que delimita amb dos edificis plurifamiliars a Est i Oest, el Carrer Sant Francesc de Sales a Nord i el solar d'un futur equipament a la cara Sud. Trobem una petit cobert, una zona amb paviment de formigó i un pou soterrat. No hi ha espècies vegetals a destacar, només petites arbustives que han crescut espontàniament.

El **vial de servei** és actualment un espai inaccessible ja que queda separat del carrer per tanques. Trobem un paviment de formigó i una alineació de moreres.

01.3. PLANEJAMENT

El municipi de Sant Joan Despí forma part del Pla General Metropolità.

L'àmbit inclou tres zones amb diferent qualificació urbanística. Tant el Carrer Sant Francesc de Sales com el vial de servei tenen qualificació de viari i pel que fa a la plaça, la major part d'aquesta és qualifica amb el codi 6b, parcs i jardins urbans, i la resta 7b, equipaments comunitaris i dotacions.

CARRER SANT FRANCESC DE SALES I VIAL DE SERVEI

Classificació: sòl urbà consolidat

Qualificació: 5 sx2/Sistemes, viari, altre viari en sòl urbà

Qualificació planejament derivat: 5

Expedient planejament derivat: 1998/3594

Data d'aprovació: 20/06/1990

PLAÇA

6b

Classificació: sòl urbà consolidat

Qualificació: 6b/Parcs i jardins urbans, de nova creació de caràcter local

Qualificació planejament derivat: 6b

Expedient planejament derivat: 1998/3594

Data d'aprovació: 20/06/1990

7b

Classificació: sòl urbà consolidat

Qualificació: 7b/Equipaments comunitaris i dotacions, de nova creació a nivell local

Qualificació planejament derivat: 7b

Expedient planejament derivat: 1998/3594

Data d'aprovació: 20/06/1990

Els plànols de planejament vigent extrets del portal web del catàleg de planejament urbanístic de l'AMB s'incorporen en l'Annex 02.2 Planejament i a la documentació gràfica 04.

01.4. OBJECTE

L'objecte del present projecte és la definició de les estratègies d'actuació, elecció de materials i definició de les corresponents solucions paisatgístiques i constructives necessàries per a dur a terme la reurbanització del Carrer Sant Francesc de Sales i espais adjacents.

01.5. DESCRIPCIÓ DE LA SOLUCIÓ ADOPTADA

La proposta s'estructura en quatre estratègies:

01. Millorar l'accessibilitat del Carrer Sant Francesc de Sales fent les dues voreres de mínim 1,40 m i creant un gual elevat, a la mateixa cota que les voreres, per tal de facilitar el pas d'un espai públic existent amb la nova plaça del projecte.

02. Incorporar espècies vegetals que ordenen el nou espai públic en una retícula de 3 fileres per 5 columnes d'arbres, utilitzant un total de 20 arbres.

03. Fer un espai públic de trobada, d'estada i d'accés al nou equipament que proporcioni les millors condicions per a l'ús dels veïns i usuaris de l'equipament.

04. Retornar el màxim volum d'aigua al nivell freàtic tancant el cicle de l'aigua de manera natural i evitant abocar aquesta al sistema de clavegueram. S'utilitzen sistemes de drenatge sostenible que permeten que s'aigua s'infiltri progressivament al terreny i per tant afavoreixen el creixement dels arbres gràcies a la humitat del sòl.

DESCRIPCIÓ DE LES OBRES:

ENDERROCS, DESMUNTS I MOVIMENT DE TERRES

El Carrer Sant Francesc de Sales es retiraran les senyals existents i s'aixecarà el paviment de les voreres i asfalt. Aquest vial seguirà tenint la pendent actual.

A l'àmbit de la plaça s'enderrocarà un petit cobert i l'aixecarà una zona de poca superfície on es troba un paviment de formigó. A la major part de l'àmbit hi trobem terreny natural on s'haurà de fer moviments de terres per assolir la cota d'accés de l'equipament que queda més elevat que el Carrer Sant Francesc de Sales. Tot i així, el projecte busca minimitzar l'alteració del terreny existent i, per tant, la plaça s'adapta a la geometria de l'àmbit. Les terres extretes de les zones de desmunt s'aprofiten pels terraplens de manera que es redueix el volum de terres residuals.

ESTRUCTURES

No es preveu cap element nou amb consideració d'estructura.

MURS I BARANES

Donat que no es proposa cap salt topogràfic, el projecte no requereix murs ni baranes.

PAVIMENTS

Es diferencia entre paviments tous i paviments durs. Com a principal paviment dur es proposa un paviment de formigó per a la plaça cosa que farà que el manteniment sigui mínim i de molta durabilitat però no s'infiltrarà l'aigua i per tant es reserven 20 escocells d'uns 5 m de diàmetre. Els escocells seran de terra vegetal cosa que afavorirà a retornar l'aigua al nivell freàtic.

Els paviments utilitzats són els següents:

01. Paviment de panot per a vorera gris de 20x20x8cm, (pastilles)

02. Paviment de panot per a vorera gris de 20x20x4cm, acabat tàctil, indicador de direcció (estriat)

03. Paviment de panot per a vorera gris de 20x30x5cm, (canigó) amb tractament mecànic (rp) antibrutícia

04. Paviment de granit de forma rectangular de 100x40cm i 8cm de gruix, acabat tàctil amb botons

05. Paviment de formigó armat amb additius de 20cm de gruix i tac perimetral de 60x45cm, format per: formigó amb additius plastificants, 30/b/12,>300kg /m3 de ciment, per a paviment continu, amb àrid basàltic de fogars tordera, o equivalent. fibres de polietilè tipus anti-crak hd 12mm d'ocv pes de ciment; i fibres de polietilè tipus anti-crak hd 12mm d'ocv reinforcements, o equivalent, amb una dotació de 600g/m3; additius afegits en l'amassat del formigó .estesa, vibrat i reglejat. tractament superficial amb inhibidor de fraguat am aplicació de rsf-fv6 de coll vila (vermell), o equivalent

06. Ferm flexible format per base de formigó hm-20/p/20/i. de 20cm de gruix i c apa de trànsit de 12cm (7+5) de gruix de paviment de mescla bituminosa discontínua en calent, ac 22 surf b 50/70 s, amb betum modificat i granulat granític

Els paviments queden definits als plànols 08.5 PAVIMENTS. DETALLS CONSTRUCTIUS 01 i 08.6 PAVIMENTS. DETALLS CONSTRUCTIUS 02.

VEGETACIÓ

El projecte proposa quatre tipus de vegetació: arbres, espècies arbustives, espècies enfiladisses i espècies arbustives aromàtiques. Pel que fa als arbres es proposen 15 arbres per a la plaça que destaquin per ser de port gran, l'espècie escollida és el *Sophora pubescens.* Cal dir que els arbres s'hauran de subministrar a l'àmbit amb una alçada lliure de 4,50 m o s'haurà de fer una esporga controlada durant el creixement d'aquests fins a aconseguir l'alçada lliure desitjada i així no interferir amb l'enllumenat.

La plantació amb arbustives monoespecífiques s'utilitzarà per als escocells on es situen els bancs circulars i seran dues espècies: *abelia grandiflora* i *perovskia atriplicifolia blue spire*.

Les enfiladisses s'utilitzaran per a cobrir murs existents que fan de límit entre la plaça i edificis d'habitatge plurifamiliars on es col·locaran malles elecrosoldades pel correcte creixement d'aquestes enfiladisses. Les espècies que es consideren més adequades en aquest cas són tres tipus diferents d'heura: *hedera helix* fulla gran, *hedera helix* fulla petita i *hedera variegata*.

Finalment per completar els parterres laterals amb les enfiladisses també es plantaran espècies arbustives aromàtiques com són: *lavandula dentata*, *rosmarinus officinalis postratus*, *salvia officinalis* i *thymus vulgaris*.

La vegetació queda definida als plànols 14. PLANTACIONS.

XARXA DE REG

La xarxa de reg es separa en diferents sectors depenent del requeriments hídrics de cada una de les zones segons les espècies proposades. Es tracta de quatre sectors:

- Sector 1: escocells amb arbres de port gran (sophora pubescents) i espècies arbustives
- Sector 2: escocells amb arbres de port gran (sophora pubescents)
- Sector 3: parterres amb espècies enfiladisses
- Sector 4: parterres amb espècies arbustives aromàtiques

La xarxa de reg queda definida detalladament al plànol 13.1 XARXA DE REG. PLANTA i 13.2 XARXA DE REG. DETALLS.

HIDROLOGIA, CLAVEGUERAM I DRENATGE

Al Carrer Sant Francesc de Sales es realitza tot el sistema de clavegueram nou ja que actualment existeix un tram que no té prou pendent, cosa que provoca el col·lapse dels col·lectors en dies de pluja abundant. Amb el nou col·lector s'aconseguirà solucionar aquest problema ja que aquest dirigirà totes les aigües cap al carrer dels Frares i no al carrer Sant Francesc d'Assís on es troba actualment el col·lector en mal estat.

El nou sistema de drenatge de la plaça utilitza capses de cel·les, sistema de drenatge ATLANTIS, que pertany als sistemes urbans de drenatge sostenible(SUDS). Aquests es situen a sota dels punts baixos amb embornals, en total 8 embornals i una agrupació de capses cada dos embornals. A més aquest sistema compta amb sobreeixidors que connecten amb la xarxa convencional de clavegueram. Tanmateix, es realitzarà una prova d'infiltració del terreny per a comprovar la permeabilitat de les terres d'aquest.

El sistema de drenatge queda definit al plànol 09.1 DRENATGES I CLAVEGUERAM. PLANTA.

ENLLUMENAT

El projecte incorpora il·luminació en la totalitat d'aquest ja que actualment només trobem llumeneres a les façanes dels edificis del Carrer Sant Francesc de Sales i cap tipus d'il·luminació a l'àmbit de la plaça ni al vial de servei. Així doncs es proposen tres tipus de llumeneres: columna amb dues lluminàries a dues alçades (6 unitats), columna amb una lluminària(8 unitats) i columna amb dues lluminàries a la mateixa alçada(12 unitats). L'enllumenat es col·loca de manera estratègica seguint la retícula que creen els arbres.

L'enllumenat queda definit al plànol 11.1 ENLLUMENAT. PLANTA.

MOBILIARI URBÀ

El principal mobiliari urbà són un total de 6 bancs circulars que es situen al voltant d'alguns escocells dels arbres de la plaça amb accessoris com respatllers i braços per a la comoditat dels usuaris. També s'inclouen 6 cadires en alguns punts per a poder crear grups de trobada. A més, es col·locaran 5 elements d'esport per a gent gran alineats al límit nord-est del projecte i dues papereres.

El mobiliari queda definit als plànols 15.1 MOBILIARI URBÀ. PLANTA i 15.2 MOBILIARI URBÀ. DETALLS.

01.6. JUSTIFICANT DE LA SOLUCIÓ

La intervenció identifica la ubicació i reconeix les oportunitats que té aquesta de incorporar un espai d'ús públic de trobada pels veïns del barri i altres usuaris, rememorant les antigues places dels pobles catalans.

A nivell ambiental es justifica la proposta donat que s'augmenta la quantitat de vegetació de l'àmbit millorant així la biodiversitat de l'entorn, les condicions de confort exterior i disminuint l'efecte d'illa de calor. La solució s'acompanya amb un sistema urbà de drenatge sostenible (SUDS) que millora l'autogestió de les zones verdes i treballa per mantenir l'equilibri hídric de la zona. També col·labora a disminuir la càrrega d'aigua de les infraestructures de la xarxa de clavegueram en cas de fortes precipitacions. La justificació dels aspectes ambientals es tracta en el punt 01.15 d'aquest document.

A nivell d'accessibilitat la proposta millora considerablement les possibilitats que té el carrer Sant Francesc de Sales fent les dues voreres de mínim 1,40 m i incorporant un pas elevat que creua aquesta via connectant els dos espais públics sense canvi de cota. Finalment s'obra un nou pas per a vianants que uneix el Carrer Sant Francesc de Sales amb el carrer dels Cirerers, on només hi podran circular vehicles autoritzats de manera puntual. La justificació dels aspectes ambientals es tracta en el punt 01.17 d'aquest document.

01.7. TOPOGRAFIA

L'Àrea Metropolitana de Barcelona ha facilitat l'aixecament topogràfic realitzat per TOYSER S.A. Per realitzar aquest aixecament s'ha utilitzat el sistema de coordenades ETRS89, amb sistema clàssic emprant l'estació total i implantant bases suficients per cobrir tota la zona del projecte. El resultat és un plànol topogràfic amb coordenades UTM de les zones del projecte.

La memòria completa de l'aixecament topogràfic s'incorpora en el punt 02.3 Annex núm. 3: Topografia.

01.8. GEOTÈCNICA

Atesa la naturalesa de les obres i al tractar-se d'una obra superficial, a més en un sector consolidat no és necessari un estudi geotècnic previ.

01.9. MÈTODES DE CÀLCUL

Els mètodes de càlcul es troben detallats en ela annexos 02.7 Climatologia, hidrologia i drenatge, 02.8 Xarxa de clavegueram, 02.12 Enllumenat i 02.13 Xarxa de reg i abastament d'aigua pel reg.

01.10. SERVEIS EXISTENTS. SERVEIS AFECTATS. NOUS SUBMINISTRAMENTS I INSTAL·LACIONS DE SERVEIS

Els serveis existents a l'àmbit són els habituals en un entorn completament urbanitzat: xarxa elèctrica, d'aigua potable, sanejament, telecomunicacions, enllumenat públic i reg. Es preveu soterrar les línies aèries d'enllumenat públic detectades a l'àmbit del projecte. Es substituirà el col·lector existent del Carrer Sant Francesc de Sales per un de nou amb pendent adequat i es col·locarà un col·lector al vial de servei. S'inclourà fibra òptica tant al Carrer Sant Francesc de Sales com al vial de servei.

Tots els serveis existents queden definits als plànols 17.1 DRENATGES I CLAVEGUERAM i 17.2 SERVEIS EXISTENTS. ESTAT ACTUAL. Els serveis proposats queden definits en els plànols 09.1 DRENATGES I CLAVEGUERAM. PLANTA, 09.2.1 DRENATGES I CLAVEGUERAM. DETALLS 01, 09.2.2 DRENATGES I CLAVEGUERAM. DETALLS 02, 09.2.3 DRENATGES I CLAVEGUERAM. DETALLS 03, 11.1 ENLLUMENAT. PLANTA, 11.2 ENLLUMENAT. SIMULACIÓ, 11.3 ENLLUMENAT. DETALLS 01, 11.4 ENLLUMENAT. DETALLS 02, 11.5 FIBRA ÒPTICA. PLANTA, 13.1 XARXA DE REG. PLANTA i 3.2 XARXA DE REG. DETALLS.

01.11. DISPONIBILITAT DEL TERRENY, OCUPACIONS TEMPORALS. RESTITUCIÓ DE DRETS REALS I SERVITUDS

Segons les consultes amb els tècnics municipals, la base cartogràfica cadastral i les dades de gestió i situació jurídica dels bens que formen l'àmbit del projecte, es té disponibilitat del terreny per a la realització de les obres compreses en el present projecte.

Així doncs, atesa la disponibilitat del terreny no cal prendre mesures per realitzar expropiacions de drets reals i serveis.

01.12. AUTORITZACIONS I CONCESSIONS

Consultant el planejament i la informació dels serveis existents a l'àmbit de les obres no cal demanar autoritzacions i/o concessions administratives per al desenvolupament de les obres definides al present projecte.

01.13. CONTROL DE QUALITAT

El pla de control de qualitat s'incorpora a l'Annex 02.20: Pla de control de qualitat.

01.14 SEGURETAT I SALUT

En compliment del Reial Decret 1627/1997, del 24 d'octubre, pel qual s'implanta l'obligació d'incloure un Estudi de Seguretat i Salut en els projectes d'edificació i obra pública, s'ha redactat l'Annex 02.21 Estudi de Seguretat i Salut, on s'estudien les previsions respecte a la prevenció de riscos d'accidents i malalties professionals, així com les derivades dels treballs de reparació, conservació i manteniment del trànsit interior de l'obra i de l'exterior afectat per aquesta. També s'inclouen les instal·lacions d'higiene i benestar dels treballadors.

En l'esmentat annex s'inclou el pressupost de les unitats d'obra dedicades a tot l'exposat anteriorment. El cost de la totalitat d'aquestes unitats de l'Estudi de Seguretat i Salut s'inclou en el pressupost d'execució material de les obres i ascendeix a 2.500,00 €.

01.15. ASPECTES AMBIENTALS

Les línies d'actuació ambiental significatives són les següents:

- Integrar l'obra a l'entorn seguint les mateixes tipologies estructurals i materials existents

- Potenciar l'ús de solucions constructives que redueixin o facilitin el manteniment

- Minimitzar les àrees a pavimentar i augmentar les superfícies drenants

01.16. ESTUDI DE GESTIÓ DE RESIDUS DE CONSTRUCCIÓ I DEMOLICIÓ

L'Estudi de gestió de residus i demolició (EGR) que figura a l'Annex 02.23 satisfà tots els requisits previstos pel Reial Decret 105/2008 de l'1 de febrer (BOE del 13 de febrer), pel qual es regula la producció i la gestió de residus de construcció i demolició i del Decret legislatiu 1/2009, del 21 de juliol pel qual s'aprova el Test refós de la Llei reguladora dels residus.

01.17. ACCESSIBILITAT

El projecte s'ha redactat seguint la legislació d'accessibilitat següent:

- *Llei 51/2003, del 2 de desembre, d'igualtat d'oportunitats, no-discriminació i accessibilitat universal de les persones amb discapacitat*.

- *Reial Decret 505/2007, del 20 d'abril, pel qual s'aproven les condicions bàsiques d'accessibilitat i no-discriminació de les persones amb discapacitat per l'accés i la utilització dels espais públics urbanitzats i edificacions*.

- *Ordre VIV/561/2010, de l'1 de febrer, pel que es desenvolupa el document tècnic de condicions bàsiques d'accessibilitat i no discriminació per l'accés i la utilització dels espais públics urbanitats*.

- *Reial Decret 173/2010, del 19 de febrer, pel que es modifica el Codi tècnic de l'edificació, aprovat pel Reial Decret 314/2006, del 17 de març, en matèria d'accessibilitat i no-discriminació de les persones amb discapacitat*.

- *Reial Decret 135/1995 del 24 de març, de desplaçament de la Llei 2071991, de novembre, de promoció de l'accessibilitat i de supressió de barreres arquitectòniques, i d'aprovació del Codi d'accessibilitat*.

A l'Annex 02.24 s'inclouen les consideracions que s'han tingut en compte en aquest projecte per tal de donar compliment a la normativa anteriorment citada.

01.18. PLA D'OBRA I TERNIMI D'EXECUCIÓ

El termini estimat per a l'execució de l'obra serà de quatre mesos. L'obra es finalitzarà en 1 fase.

A l'Annex 02.26 s'inclou un Planning d'obra indicatiu de la possible execució de les obres contemplades al projecte.

01.19. TERMINI DE GARANTIA

El termini de garantia s'establirà al Plec de clàusules administratives particulars i no podrà ser inferior a un any.

01.20. JUSTIFICACIÓ DE PREUS

Per a l’obtenció de preus de mà d’obra s’ha consultat a industrials. Els preus de materials i maquinària s’han actualitzat i ajustat a la zona de l’obra.

No hi ha costos indirectes

A l’Annex 02.27 Justificació de Preus consta amb detall tot l’exposat i es dóna la justificació de totes les unitats d’obra que integren el projecte.

01.21. PARTIDES ALÇADES

El pressupost del projecte contempla les següents partides alçades, les dues al capítol de Seguretat i Salut però en diferents parts de l’obra; la primera a C. Sant Francesc i plaça i la segona a vial vianants:

PPA0PVSS pa 67,7% de la partida alçada d’abonament integra en concepte de Seguretat i Salut

PPA000SS pa 32,4% de la partida alçada d’abonament integra en concepte de Seguretat i Salut

01.22. REVISIÓ DE PREUS

No s'ha previst que aquesta obra tingui revisió de preus.

01.23. PRESSUPOST

RESUM DE PRESSUPOST PER CAPÍTOLS

C. Sant Francesc i plaça

01. ENDERROCS	12.491,49
02. MOVIMENTS DE TERRES	1.552,95
03. PAVIMENTS	106.854,07
04. JARDINERIA	12.566,72
05. MOBILIARI URBÀ	36.145,59
07. SENYALITZACIÓ	192,97
08. INSTAL·LACIONS	
CLAVEGUERAM	41.217,37
ENLLUMENAT	53.623,73
REG	10.387,73
OBRA CIVIL FIBRA ÒPTICA	8.314,78
09. MANTENIMENT	921,92
10. GESTIÓ DE RESIDUS	13.274,87
SEGURETAT I SALUT	1.700,90
Total	**299.245,09**

Vial vianants

01. ENDERROCS	657,18
02. MOVIMENTS DE TERRES	202,55
03. PAVIMENTS	11.326,19
04. JARDINERIA	11.589,78
08. INSTAL·LACIONS	
CLAVEGUERAM	5.611,54
ENLLUMENAT	12.757,22
REG	1.943,14

OBRA CIVIL FIBRA ÒPTICA	2.313,96
09. MANTENIMENT	247,68
10. GESTIÓ DE RESIDUS	8.862,67
SEGURETAT I SALUT	817,00
Total	**56.328,91**

TOTAL (C. Sant Francesc i plaça, i, vial vianants) 355.574,00 euros

*Nota: S'ajunta a l'**Annex núm. 32: Amidaments àmbit equipament** del present projecte la partida de pressupost de l'Àmbit equipament, àmbit que pertany a una altre qualificació urbanística.

01.24. PRESSUPOST PER AL CONEIXEMENT DE L'ADMINISTRACIÓ

El "Pressupost d'Execució per Contracte de l'obra" ascendeix:

- Abans d'IVA:

C. Sant Francesc i plaça	356.101,66
Vial vianants	67.031,40
TOTAL	**423.133,06 euros**

- Amb IVA inclòs:

C. Sant Francesc i plaça	430.883,00
Vial vianants	81.108,00
TOTAL	**511.991,00 euros**

* Segons els programes de la Llei de barris 2/2004, de 4 de juny, de millora de barris, àrees urbanes i viles que requereixen una atenció especial:
- 1.1.04.01 Reurbanització del Carrer Sant Francesc de Sales
- 1.1.07.01 Urbanització d'un nou vial per a vianants entre els carrers de Sant Francesc de Sales i dels Cireres

01.25. CLASSIFICACIÓ DEL CONTRACTISTA

D'acord amb l'article 65 del RDL 3/2011, del 4 de novembre, pel qual s'aprova el text refós de la Llei de contractes del sector públic, és indispensable que l'empresari estigui degudament classificat si l'execució del contracte d'obres és igual o superior a un import de 500.000 euros (IVA exclòs).

En el cas del present projecte es demana que l'empresa contractista de l'obra, licitadors, pertanyi al grup G, Vials i pistes i subgrup 6, obres vials sense qualificació específica.

01.26. DECLARACIÓ D'OBRA COMPLETA O FRACCIONADA. DECLARACIÓ D'HAVER CONSIDERAT TOTES LES INSTRUCCIONS TÈCNIQUES DE COMPLIMENT OBLIGAT.

D'acord amb l'article 127 del Reglament General de la Llei de contractes de les Administracions públiques, aprovat pel Reial decret 1098/2001 del 12 d'octubre, aquest projecte comprèn una obra completa sent susceptible de ser lliurada a l'ús general sense perjudici de possibles ampliacions.

El projecte conté els elements necessaris per a la utilització correcta de l'obra, incloent les instal·lacions, i subjecta a les instruccions tècniques que li són de compliment obligatori.

01.27. DOCUMENTS EN QUÈ CONSTA AQUEST PROJECTE

Aquest projecte consta dels següents documents:

Document núm. 1 Memòria

2 Annexos a la memòria

Document núm. 2 Plànols

Document núm. 3 Plec de condicions

Document núm. 4 Pressupost

01.28. EQUIP REDACTOR DEL PROJECTE

El següent projecte està redactat per **Calderon-Folch Studio**.

Els arquitectes són:

Pilar Calderon	Marc Folch
Arquitecte núm. 32.780/8	Arquitecte núm. 32.775/1

En col·laboració amb:

AV62 ARQUITECTOS SLP – Arquitectes (avantprojecte)

Despatx Eulàlia Aran i Corbella – Arquitecte tècnica

Ecivil scp- Enginyeres

Lamp lighting – Il·luminació

02. ANNEXOS A LA MEMÒRIA

02.1. ANNEX núm. 1: ANTECEDENTS, ÀMBIT D'ACTUACIÓ I SITUACIÓ PRÈVIA

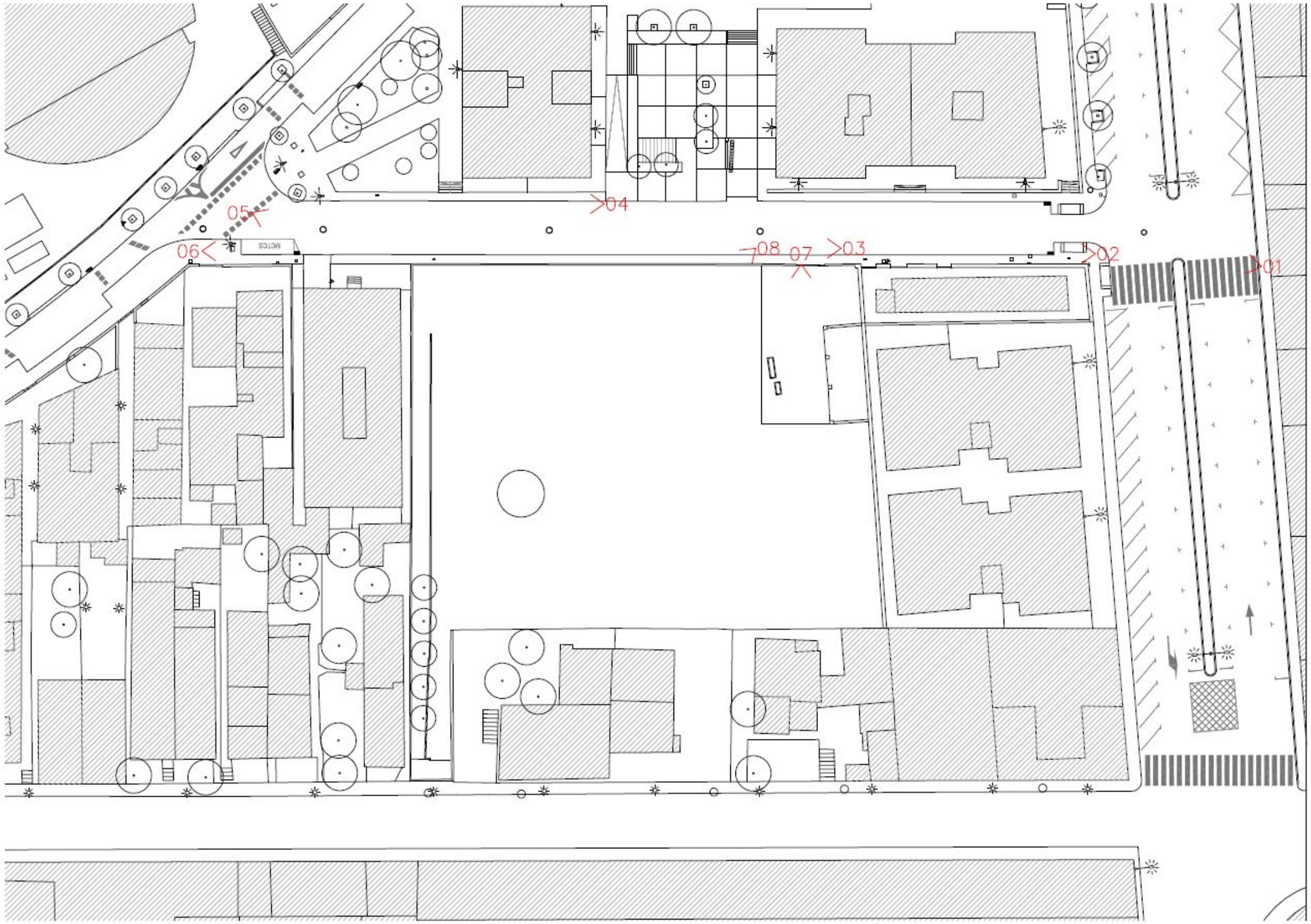
01
02
03
04
05
06
07
08
MOTOS

01. Inici carrer Sant Francesc de Sales

02. Pas de vianants i vorera a ampliar Carrer Sant Francesc de Sales

03. Mur de tancament del terreny de la futura plaça, a enderrocar

04. Vorera Carrer Sant Francesc de Sales a ampliar

05. Gual permanent a mantenir i accés

06. Trobada Carrer Sant Francesc de Sales amb Carrer Sant Francesc d'Assís

07. Edificació i paviment de formigó a enderrocar

08. Àmbit plaça

GOBIERNO DE ESPAÑA

MINISTERIO DE HACIENDA Y FUNCIÓN PÚBLICA

SECRETARÍA DE ESTADO DE HACIENDA

DIRECCIÓN GENERAL DEL CATASTRO

CONSULTA DESCRIPTIVA Y GRÁFICA DE DATOS CATASTRALES DE BIEN INMUEBLE

REFERENCIA CATASTRAL DEL INMUEBLE
2802332DF2820D0001IZ

DATOS DESCRIPTIVOS DEL INMUEBLE

LOCALIZACIÓN

CL SANT FRANCESC DE SALES 6 Suelo

08970 SANT JOAN DESPI [BARCELONA]

USO PRINCIPAL	AÑO CONSTRUCCIÓN
Suelo sin edif.	

COEFICIENTE DE PARTICIPACIÓN	SUPERFICIE CONSTRUIDA [m²]
100,000000	--

PARCELA CATASTRAL

SITUACIÓN

CL SANT FRANCESC DE SALES 6

SANT JOAN DESPI [BARCELONA]

SUPERFICIE CONSTRUIDA [m²]	SUPERFICIE GRÁFICA PARCELA [m²]	TIPO DE FINCA
--	2.842	Suelo sin edificar

INFORMACIÓN GRÁFICA E: 1/1000

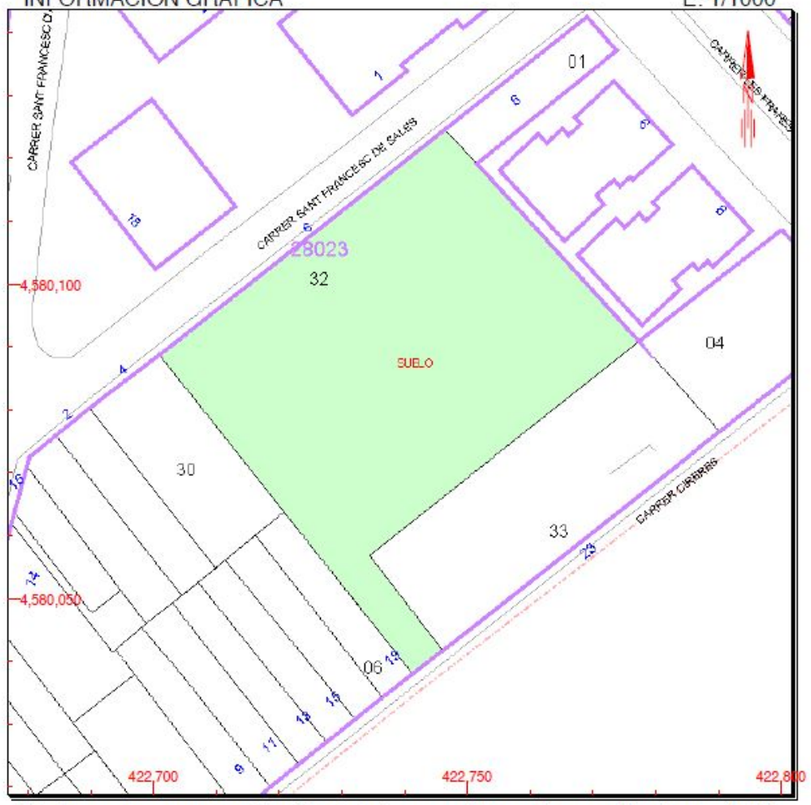

Este documento no es una certificación catastral, pero sus datos pueden ser verificados a través del 'Acceso a datos catastrales no protegidos' de la SEC.

Jueves , 18 de Enero de 2018

422,800 Coordenadas U.T.M. Huso 31 ETRS89
Límite de Manzana
Límite de Parcela
Límite de Construcciones
Mobiliario y aceras
Límite zona verde
Hidrografía

CONSULTA

02.2. ANNEX núm. 2: PLANEJAMENT

Ajuntament de Sant Joan Despí

Sant Joan Despí	Escala 1:1000	Data:22/9/2017

02.3. ANNEX núm. 3: TOPOGRAFIA

Memòria de Topografia

AMB - CARRER SANT FRANCESC DE SALES I ESPAIS ADJACENTS

SANT JOAN DESPI

toyser s.a.

Avinguda Josep Tarradelles, 8-10 5è 2a

Barcelona 08029 Tel.: 934053417 Fax: 934395641 www.toyser.es

MEMÒRIA DE TOPOGRAFIA

ÍNDEX

1.- MEMÒRIA

2.- LLISTAT DE LES BASES DE REPLANTEIG

3.- RESSENYES DE LES BASES DE REPLANTEIG

4.- LLISTAT DELS PUNTS TAQUIMÈTRICS

5.- PLÀNOLS

MEMÒRIA

AMB - CARRER SANT FRANCESC DE SALES I ESPAIS ADJACENTS

Els treballs de topografia necessaris per a l'execució del present Projecte, així com la manera en que han estat efectuats i els aparells emprats per a la seva realització, es descriuen tot seguit d'acord amb el següent índex:

1.- Establiment de Bases de Replanteig.

2.- Procés per determinar les coordenades "X", "Y" i "Z" de les Bases de Replanteig.

3.- Presa de dades i ampliació de detalls.

4.- Documentació que s'entrega.

5.- Aparells emprats.

1.- ESTABLIMENT DE BASES DE REPLANTEIG

Prèviament a les observacions realitzades, es va procedir a l'elecció dels Vèrtex de la Poligonal materialitzant-los en el terreny amb senyals permanents.

La senyalització de les Bases de Replanteig, s'ha dut a terme amb claus d'acer (tipus GeoPunt o Spit).

Totes les Bases de Replanteig tenen pintat el seu nom. S'inclou la corresponent ressenya i fotografia de cadascuna d'elles.

2.- PROCÉS PER A DETERMINAR "X", "Y" I "Z" DE LES BASES

Per enllaçar les nostres bases amb el Sistema Oficial (sistema de referència ETRS89, projecció UTM31), s'han mesurat les bases amb GPS (medició per satèl·lit) obtenint coordenades WGS84. Aquestes s'han transformat aplicant els paràmetres que facilita l'ICC a partir de la seva xarxa GPS de bases referència (RTK) obtenim coordenades ETRS89 UTM 31.

Donat el cas d'haver de prendré dades taquimètriques amb estació total s'ha realitzat un ajust de les coordenades de les bases de replanteig per metodologia clàssica.

Les coordenades son UTM amb anamorfosi i reducció al nivell del mar.

3.- PRESA DE DADES I AMPLIACIÓ DE DETALLS

Recolzant-nos en les Bases de Replanteig abans esmentades, hem pres les dades sol·licitades per la Direcció de Projecte:

- Aixecament taquimètric de detall.

4.- DOCUMENTACIÓ QUE S'ENTREGA

- Memòria
- Llistat de les Bases de replanteig
- Ressenyes de les Bases de replanteig
- Llistats i plànols de les dades sol·licitades
- Dades en suport informàtic

5.- APARELLS EMPRATS

Pels treballs de camp s'ha utilitzat: aparells LEICA GPS-SYSTEM 1200 i Estació Total TCRM-1203.

Els treballs de gabinet s'han realitzat amb ordinador i plotter HEWLETT-PACKARD.

Barcelona, Juliol de 2017.

Miquel Àngel Martí i Bort.

LLISTAT DE LES BASES DE REPLANTEIG

TOYSER, SA

AMB – CARRER SANT FRANCESC DE SALES I ESPAIS ADJACENTS

Relació de Bases de replanteig

Identificador	X	Y	Z	Identificador	X	Y	Z
BR-101	422765.487	4580148.024	64.914				
BR-102	422731.378	4580123.606	65.969				
BR-103	422674.935	4580079.809	67.316				
BR-104	422746.487	4580118.289	65.887				
BR-105	422721.001	4580074.610	66.854				
BR-106	422743.323	4580043.777	66.560				

RESSENYES DE LES BASES DE REPLANTEIG

toyser s.a.

BASE DE REPLANTEIG **BR-101**

Avda. Josep Tarradellas, 8-10 5è 2ª 08029 - Barcelona - Telf. 934 053 417 - www.toyser.es

Treball:	AMB - Carrer Sant Francesc de Sales i espais adjacents	Sistema:	ETRS89	X =	422765.487
Zona:	Sant Joan Despi	Projecció:	UTM 31 N	Y =	4580148.024
				Z =	64.914

Descripció

Base situada a la cantonada dels carrers de Sant Francesc de Sales i dels Frares

Clau d'acer marcat amb pintura

Situació i Foto



toyser s.a.

BASE DE REPLANTEIG **BR-102**

Avda. Josep Tarradellas, 8-10 5è 2ª 08029 - Barcelona - Telf. 934 053 417 - www.toyser.es

Treball:	AMB - Carrer Sant Francesc de Sales i espais adjacents	Sistema:	ETRS89	X =	422731.378
Zona:	Sant Joan Despi	Projecció:	UTM 31 N	Y =	4580123.606
				Z =	65.969

Descripció

Base situada a la borera nord del carrer de Sant Francesc de Sales

Clau d'acer marcat amb pintura

Situació i Foto

toyser s.a.

BASE DE REPLANTEIG **BR-103**

Avda. Josep Tarradellas, 8-10 5è 2ª 08029 - Barcelona - Telf. 934 053 417 - www.toyser.es

Treball:	AMB - Carrer Sant Francesc de Sales i espais adjacents	Sistema:	ETRS89	X =	422674.935
Zona:	Sant Joan Despi	Projecció:	UTM 31 N	Y =	4580079.809
				Z =	67.316

Descripció

Base situada a l'intersecció del carrer de Sant Francesc de Sales i el carrer de Sant Francesc d'Assís

Clau d'acer marcat amb pintura

Situació i Foto

toyser s.a.

BASE DE REPLANTEIG **BR-104**

Avda. Josep Tarradellas, 8-10 5è 2ª 08029 - Barcelona - Telf. 934 053 417 - www.toyser.es

Treball:	AMB - Carrer Sant Francesc de Sales i espais adjacents	Sistema:	ETRS89	X =	422746.487
Zona:	Sant Joan Despi	Projecció:	UTM 31 N	Y =	4580118.289
				Z =	65.887

Descripció

Base situada a l'interior del solar del carrer de Sant Francesc de Sales

Clau d'acer marcat amb pintura

Situació i Foto

toyser s.a.

BASE DE REPLANTEIG **BR-105**

Avda. Josep Tarradellas, 8-10 5è 2ª 08029 - Barcelona - Telf. 934 053 417 - www.toyser.es

Treball:	AMB - Carrer Sant Francesc de Sales i espais adjacents	Sistema:	ETRS89	X =	422721.001
Zona:	Sant Joan Despi	Projecció:	UTM 31 N	Y =	4580074.610
				Z =	66.854

Descripció

Base situada a l'interior del solar del carrer de Sant Francesc de Sales

Estaca marcada amb pintura

Situació i Foto

toyser s.a.

BASE DE REPLANTEIG **BR-106**

Avda. Josep Tarradellas, 8-10 5è 2ª 08029 - Barcelona - Telf. 934 053 417 - www.toyser.es

Treball:	AMB - Carrer Sant Francesc de Sales i espais adjacents	Sistema:	ETRS89	X =	422743.323
Zona:	Sant Joan Despi	Projecció:	UTM 31 N	Y =	4580043.777
				Z =	66.560

Descripció

Base situada a l'interior del solar del carrer de Sant Francesc de Sales

Clau d'acer marcat amb pintura

Situació i Foto

LLISTAT DELS PUNTS TAQUIMÈTRICS

TOYSER, SA

AMB – CARRER SANT FRANCESC DE SALES I ESPAIS ADJACENTS

Relació de Punts

Identificador	X	Y	Z
1	422773.213	4580140.466	64.430
2	422772.311	4580139.371	64.565
4	422774.059	4580141.259	64.550
5	422774.010	4580141.268	64.665
6	422775.123	4580140.260	64.560
7	422773.185	4580142.232	64.571
8	422772.263	4580141.460	64.677
9	422771.511	4580144.090	64.640
10	422772.135	4580143.551	64.598
11	422774.292	4580145.469	64.700
12	422772.339	4580150.113	64.761
13	422769.579	4580145.294	64.731
14	422767.123	4580144.378	64.835
16	422769.414	4580142.571	64.807
17	422768.717	4580142.495	64.844
18	422769.234	4580142.599	64.811
19	422766.884	4580141.656	64.954
20	422767.038	4580145.014	64.844
21	422766.416	4580145.816	64.858
22	422765.171	4580142.872	64.928
23	422764.172	4580142.062	64.965
24	422765.136	4580140.852	64.938
25	422764.456	4580140.417	64.949
26	422763.824	4580142.229	64.976
27	422761.640	4580140.510	65.034
28	422763.785	4580142.496	64.972
29	422762.972	4580138.876	65.097
30	422763.330	4580138.067	65.147
31	422761.286	4580137.193	65.161
32	422760.571	4580135.796	65.208
33	422759.893	4580136.730	65.093
34	422757.915	4580137.657	65.159
35	422758.726	4580140.164	65.121
36	422755.715	4580131.958	65.354
37	422754.303	4580130.858	65.391
38	422751.242	4580128.481	65.489
39	422749.635	4580127.187	65.725
40	422749.141	4580127.154	65.546
41	422748.779	4580126.971	65.557
42	422748.165	4580126.034	65.594
43	422746.429	4580124.727	65.632
44	422747.561	4580125.124	65.728
45	422746.770	4580125.677	65.607
46	422746.989	4580126.575	65.482
47	422745.952	4580128.277	65.521
48	422743.104	4580122.028	65.758
49	422761.048	4580151.591	65.049
50	422762.410	4580152.238	64.899
51	422763.573	4580153.298	64.869
52	422765.463	4580151.198	64.850
53	422764.871	4580150.509	64.961
54	422763.702	4580150.125	64.983
55	422763.357	4580150.993	64.989
56	422767.216	4580152.190	64.852
57	422763.192	4580156.590	64.953
58	422763.167	4580149.452	64.995
59	422763.181	4580149.257	64.997
60	422762.886	4580148.987	65.005
61	422761.918	4580150.046	65.979
62	422760.489	4580147.680	66.011
63	422759.736	4580148.583	66.005
64	422760.086	4580148.846	65.985
65	422761.043	4580147.606	65.051
66	422763.631	4580148.632	64.986
67	422764.604	4580146.978	64.893
69	422762.656	4580145.450	64.945
70	422764.198	4580142.787	64.957
71	422762.064	4580144.742	64.977
72	422761.672	4580144.684	64.973
73	422760.697	4580145.866	64.967
74	422756.620	4580143.634	65.185
75	422755.268	4580141.620	65.101
76	422755.225	4580141.623	65.229
77	422754.402	4580142.407	65.256
78	422765.979	4580149.901	64.829
79	422765.647	4580150.513	64.935
80	422752.264	4580141.241	66.107
81	422747.332	4580137.372	65.862
82	422747.264	4580137.586	66.053
83	422747.648	4580137.073	65.492
84	422748.320	4580136.191	65.328
85	422749.418	4580134.652	65.368
86	422750.223	4580133.393	65.383
87	422744.570	4580134.475	65.589
88	422744.183	4580134.905	66.061
89	422744.089	4580135.085	66.060
90	422737.394	4580129.061	65.784
91	422738.106	4580128.178	65.633
92	422738.110	4580125.816	65.700
93	422739.226	4580124.473	65.722
94	422734.261	4580127.131	66.101
95	422731.593	4580125.012	65.981
96	422731.870	4580124.683	65.936
97	422731.740	4580123.243	65.800
98	422731.064	4580123.404	65.955
99	422733.425	4580122.147	65.819
100	422734.160	4580120.296	65.842
101	422732.103	4580122.919	65.813
102	422702.036	4580089.867	66.827
103	422701.394	4580090.827	66.692
104	422701.924	4580093.682	66.701
105	422701.491	4580095.401	66.709
106	422703.975	4580092.105	66.730
107	422712.901	4580098.376	66.528
108	422711.987	4580099.098	66.426
109	422710.277	4580100.241	66.489
110	422710.056	4580101.896	66.501
111	422713.169	4580103.980	66.409
112	422721.681	4580111.271	66.163
113	422722.039	4580109.436	66.169

TOYSER, SA

AMB – CARRER SANT FRANCESC DE SALES I ESPAIS ADJACENTS

Relació de Punts

Identificador	X	Y	Z
114	422723.829	4580108.387	66.121
115	422724.411	4580107.455	66.240
116	422735.541	4580116.200	65.935
117	422735.118	4580117.268	65.815
118	422733.980	4580118.846	65.846
119	422733.921	4580121.053	65.839
120	422737.802	4580121.813	65.746
121	422739.107	4580120.423	65.700
122	422739.539	4580120.724	65.683
123	422739.097	4580120.720	65.698
124	422740.324	4580119.874	65.829
125	422743.229	4580121.874	65.795
126	422742.372	4580122.932	65.604
127	422742.775	4580123.273	65.590
128	422742.475	4580123.341	65.599
129	422733.384	4580128.267	66.142
130	422731.561	4580126.816	66.077
131	422728.720	4580130.480	66.152
132	422724.148	4580127.039	66.146
133	422723.956	4580125.809	66.154
134	422726.472	4580123.773	66.091
135	422722.196	4580124.425	66.197
136	422721.045	4580121.032	66.220
137	422721.788	4580120.053	66.207
138	422719.668	4580119.595	66.136
139	422717.097	4580117.276	66.211
140	422717.371	4580116.609	66.354
141	422716.385	4580115.821	66.369
142	422715.069	4580117.497	66.470
143	422712.803	4580115.967	66.485
144	422714.224	4580114.109	66.403
145	422715.760	4580112.138	66.370
146	422715.665	4580111.802	66.382
147	422716.544	4580111.293	66.211
148	422724.171	4580117.238	65.996
149	422728.482	4580120.649	65.882
150	422728.435	4580121.338	66.014
151	422728.685	4580120.279	65.889
152	422729.278	4580118.911	65.919
153	422725.551	4580115.958	66.018
154	422717.644	4580109.796	66.246
155	422713.222	4580112.410	67.182
156	422706.849	4580107.410	67.211
157	422706.836	4580107.400	67.341
158	422708.013	4580106.028	66.576
159	422708.811	4580105.238	66.417
160	422709.818	4580103.650	66.458
161	422710.267	4580107.581	66.512
162	422700.464	4580102.387	67.342
163	422700.723	4580102.025	67.554
164	422698.379	4580100.135	67.545
165	422701.564	4580100.975	66.744
166	422701.668	4580099.640	66.597
167	422701.902	4580097.452	66.664
168	422699.167	4580099.138	66.808
169	422701.500	4580101.030	66.750
170	422693.349	4580094.078	66.959
171	422696.694	4580099.511	67.185
172	422690.341	4580093.940	67.175
173	422693.955	4580095.059	66.942
174	422693.232	4580093.062	66.815
175	422694.054	4580091.315	66.867
176	422690.682	4580082.596	66.931
177	422693.856	4580085.134	66.864
178	422702.040	4580089.821	66.952
179	422702.318	4580088.090	67.021
180	422703.906	4580087.537	67.079
181	422703.013	4580086.752	67.078
182	422698.157	4580084.710	67.075
183	422697.545	4580084.677	67.070
185	422697.045	4580084.509	67.059
186	422696.782	4580083.630	67.095
187	422697.800	4580082.791	67.841
188	422698.632	4580084.018	67.842
189	422694.077	4580083.626	67.043
190	422695.538	4580081.756	67.112
191	422695.613	4580081.129	67.122
192	422695.486	4580081.087	66.579
193	422693.094	4580079.218	67.100
194	422691.137	4580080.463	67.067
195	422692.033	4580080.366	67.038
196	422691.502	4580081.589	66.990
197	422690.477	4580081.165	67.057
198	422693.832	4580084.921	66.873
199	422693.412	4580084.507	66.882
200	422690.707	4580082.424	66.912
201	422690.367	4580082.194	66.947
202	422689.698	4580081.658	66.946
203	422690.389	4580080.673	67.085
204	422689.610	4580080.075	67.106
205	422690.645	4580080.297	67.190
206	422690.857	4580080.046	67.269
207	422688.809	4580079.613	67.109
208	422684.515	4580077.530	67.024
209	422683.279	4580079.074	67.039
210	422683.613	4580076.887	67.195
211	422683.170	4580077.444	67.190
212	422682.981	4580078.136	67.198
213	422682.260	4580078.275	67.093
214	422681.521	4580077.614	67.116
215	422683.053	4580076.462	67.204
216	422683.226	4580075.379	67.120
217	422683.389	4580075.072	67.092
218	422681.129	4580073.315	67.121
219	422680.902	4580073.530	67.163
220	422680.047	4580072.923	67.308
221	422680.062	4580072.455	67.322
222	422679.980	4580073.246	67.291
223	422680.211	4580074.221	67.250
224	422679.541	4580076.056	67.174

TOYSER, SA

AMB – CARRER SANT FRANCESC DE SALES I ESPAIS ADJACENTS

Relació de Punts

Identificador	X	Y	Z
225	422678.695	4580077.115	67.209
226	422677.270	4580073.903	67.179
227	422675.188	4580069.792	67.134
228	422675.637	4580069.388	67.150
229	422678.305	4580074.280	67.215
230	422679.863	4580071.364	67.322
231	422676.569	4580073.765	67.200
232	422677.072	4580074.205	67.188
233	422674.813	4580069.972	67.149
234	422681.657	4580078.176	67.119
235	422681.005	4580077.659	67.134
236	422690.674	4580086.427	66.982
237	422688.500	4580083.005	67.010
238	422690.167	4580088.242	66.999
239	422689.713	4580090.256	66.959
240	422689.006	4580091.154	67.065
241	422688.081	4580089.768	67.129
242	422686.765	4580092.217	67.159
243	422684.057	4580093.550	67.290
244	422682.596	4580092.451	67.335
245	422682.442	4580092.749	67.333
246	422681.255	4580092.456	67.362
247	422681.723	4580090.136	67.309
248	422684.212	4580090.166	67.248
249	422684.686	4580090.012	67.243
250	422685.150	4580089.155	67.227
251	422685.671	4580088.553	67.234
252	422684.791	4580088.589	67.257
253	422686.810	4580087.997	67.086
254	422684.656	4580086.957	67.189
255	422683.500	4580086.867	67.223
256	422683.486	4580086.359	67.231
257	422682.927	4580086.520	67.244
258	422683.045	4580087.412	67.247
259	422679.051	4580090.310	67.344
260	422678.626	4580089.132	67.336
261	422680.364	4580087.917	67.289
262	422678.235	4580091.889	67.360
263	422679.602	4580092.725	67.379
264	422678.608	4580092.834	67.373
265	422679.493	4580091.731	67.367
266	422678.949	4580091.244	67.361
267	422678.303	4580089.861	67.348
268	422678.006	4580090.572	67.366
269	422676.714	4580081.115	67.294
270	422680.665	4580082.321	67.195
271	422681.811	4580094.446	67.414
272	422678.526	4580094.790	67.381
273	422677.935	4580093.638	67.397
274	422703.220	4580088.713	67.138
275	422702.309	4580089.840	66.991
276	422718.540	4580102.567	66.739
277	422731.933	4580113.092	66.054
278	422740.434	4580119.719	65.814
279	422746.250	4580124.327	65.891
280	422746.467	4580124.080	65.930
281	422746.694	4580124.274	65.935
282	422751.373	4580119.092	65.990
283	422747.829	4580115.814	65.913
284	422762.334	4580078.862	65.758
285	422757.990	4580075.338	65.685
286	422757.848	4580075.482	65.671
287	422754.593	4580073.013	65.111
288	422754.407	4580072.591	65.604
289	422750.714	4580069.874	65.562
290	422750.587	4580069.500	66.433
291	422738.279	4580051.706	66.544
292	422734.784	4580052.204	66.623
293	422734.437	4580056.724	66.705
294	422731.664	4580056.277	66.692
295	422731.150	4580055.420	66.811
296	422729.814	4580054.556	66.819
297	422728.569	4580058.782	66.858
298	422726.056	4580062.038	66.859
299	422722.639	4580063.862	66.833
300	422724.480	4580065.450	66.737
301	422730.065	4580072.795	66.687
302	422733.828	4580075.794	66.604
303	422728.957	4580077.903	66.725
304	422731.008	4580075.626	66.740
305	422715.817	4580076.471	66.779
306	422713.377	4580075.684	66.956
307	422709.546	4580084.519	66.978
308	422707.772	4580082.822	67.026
309	422714.056	4580088.474	66.809
310	422727.522	4580098.751	66.494
311	422739.641	4580108.918	66.095
312	422744.726	4580108.295	65.916
314	422747.343	4580106.420	66.030
315	422748.144	4580106.220	65.619
316	422750.327	4580113.056	65.940
317	422752.908	4580110.308	65.949
318	422756.119	4580106.616	65.962
319	422759.745	4580109.864	66.004
320	422767.462	4580101.378	65.955
321	422777.173	4580090.601	66.100
322	422768.261	4580083.513	65.841
323	422760.234	4580091.449	65.758
324	422753.819	4580098.499	65.865
325	422750.869	4580096.283	66.128
326	422762.026	4580082.945	66.195
327	422750.072	4580073.905	66.041
328	422747.717	4580072.486	66.459
329	422740.900	4580080.579	66.314
330	422734.366	4580089.170	66.382
331	422723.229	4580082.115	66.656
332	422732.128	4580065.560	66.620
333	422738.169	4580066.816	66.557
334	422741.886	4580062.649	66.591
335	422733.739	4580052.228	66.831

TOYSER, SA

AMB – CARRER SANT FRANCESC DE SALES I ESPAIS ADJACENTS

Relació de Punts

Identificador	X	Y	Z
336	422736.238	4580048.869	66.820
337	422738.664	4580045.736	66.859
338	422737.021	4580048.869	66.597
339	422738.399	4580047.509	66.595
340	422737.487	4580044.837	66.829
341	422740.063	4580044.708	66.604
342	422742.495	4580042.367	66.567
343	422744.550	4580043.622	66.557
344	422745.583	4580042.082	65.929
345	422746.055	4580041.785	66.554
346	422742.712	4580039.648	66.745
348	422742.215	4580038.686	66.752
501	422748.085	4580043.109	65.844
502	422742.202	4580038.485	65.825
503	422741.564	4580036.089	65.821
504	422741.587	4580036.036	65.729
505	422748.658	4580041.670	65.782
506	422748.683	4580041.617	65.615
507	422741.541	4580041.205	66.560
508	422745.721	4580042.065	66.600
509	422744.532	4580043.479	65.900
510	422741.679	4580041.188	65.900
511	422742.730	4580039.791	65.900
512	422734.655	4580052.105	66.620
513	422738.149	4580047.326	66.590
514	422742.688	4580042.126	66.570
515	422742.034	4580042.012	66.580
516	422745.261	4580108.859	65.920
517	422747.171	4580107.030	65.900
518	422746.636	4580106.485	65.900
519	422747.829	4580106.933	66.000
520	422748.509	4580105.315	66.000
521	422748.996	4580105.828	66.000
522	422745.264	4580108.718	64.600
523	422744.867	4580108.299	64.600
524	422747.028	4580107.028	64.600
525	422746.634	4580106.626	64.600
526	422747.833	4580106.792	65.600
527	422747.484	4580106.424	65.600
528	422748.854	4580105.824	65.600
529	422748.506	4580105.456	65.600
530	422694.062	4580083.634	66.920
531	422693.230	4580079.375	66.580
533	422767.872	4580143.415	64.890
534	422767.133	4580144.374	64.900
535	422731.399	4580123.671	65.950
536	422728.115	4580121.052	66.010
538	422731.722	4580123.267	65.900
539	422686.792	4580088.021	67.190
540	422762.638	4580145.474	65.040
541	422764.595	4580146.989	64.990
542	422763.855	4580147.940	64.990
543	422761.908	4580146.411	65.050
544	422765.190	4580142.849	65.030
545	422765.920	4580141.910	64.950
546	422770.566	4580143.301	64.680
547	422771.477	4580144.062	64.700
548	422769.574	4580145.266	64.790
549	422773.163	4580142.212	64.650
550	422761.687	4580144.233	64.990
551	422693.005	4580086.679	66.900
552	422741.638	4580124.895	65.640
553	422698.952	4580083.674	67.100
554	422697.549	4580082.607	67.100
555	422715.725	4580112.135	66.970
556	422712.814	4580115.943	67.080
557	422714.195	4580114.099	67.000
558	422708.013	4580106.033	67.180
559	422708.007	4580106.028	67.280
560	422701.564	4580100.994	67.340

PLÀNOLS

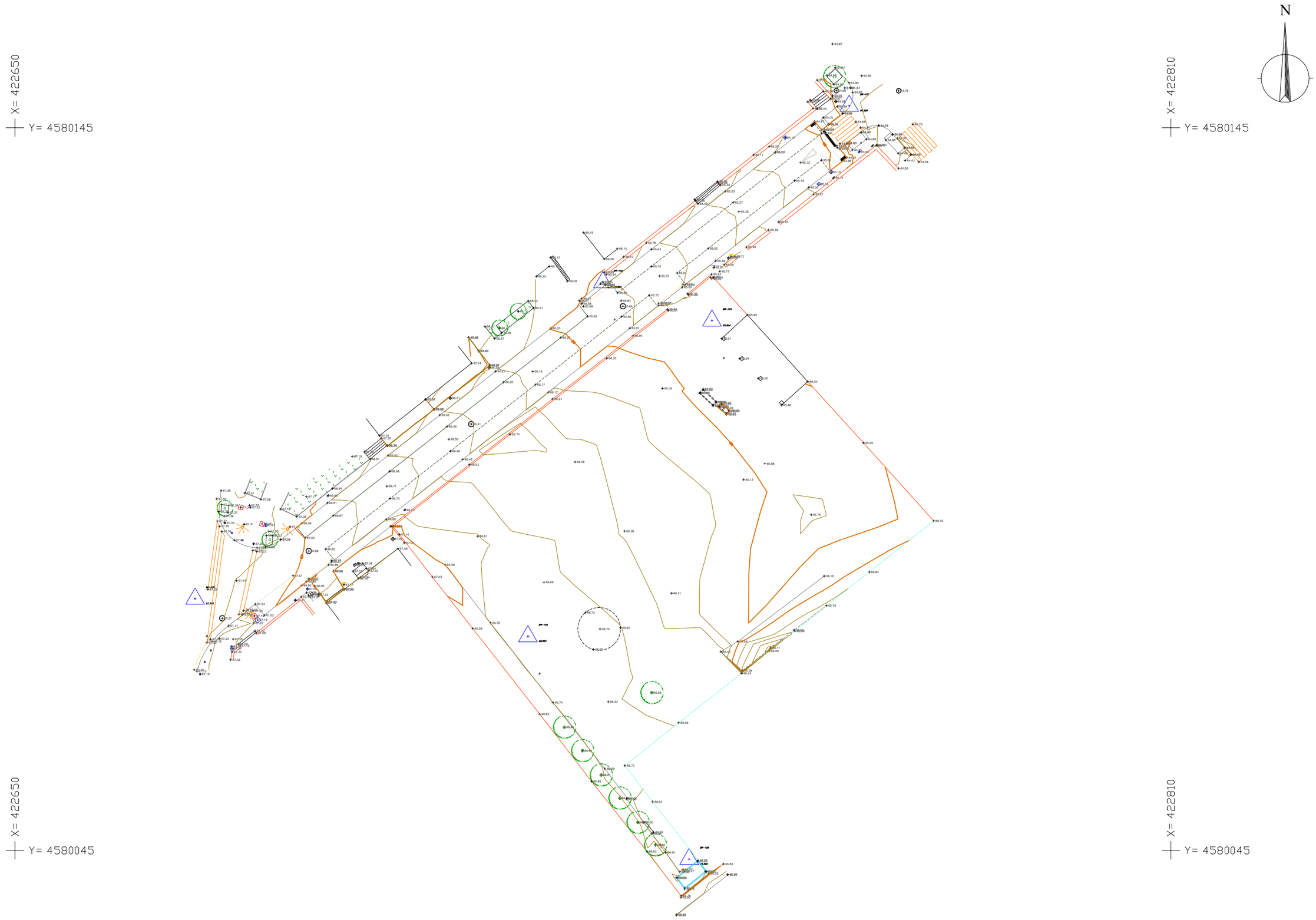

toyser s.a.

- PAPERERA
- RA REGISTRE AIGUA
- REG REGISTRE REG
- FO REGISTRE FIBRA ÒPTICA
- RI REGISTRE INCENDIS
- REP REGISTRE ENLLUMENAT PUBLIC
- RG REGISTRE GAS
- RST REGISTRE SENYALS DE TRAFIC
- RC REGISTRE CLAVEGUERAM
- CTNE REGISTRE TELEFONICA
- FAROLA
- FOCO
- IMBORNAL
- LINIA ELÈCTRICA
- LINIA TELEFONICA
- St SENYAL DE TRAFIC
- Se SEMAFOR
- P PAL
- PH PAL DE FORMIGO
- E.T. ESTACIO TRANSFORMADORA
- T.A.T. TORRE ALTA TENSIO
- ARMARI
- SENYAL DE METRO

COORDENADES	EQUIDISTÀNCIA	CODI
ETRS89	1 m.	

ESCALES
DINA-1 1:500
DINA-3 1:1000
ORIGINALS
0 15 30 45
GRAFIQUES

NOM DEL PLÀNOL:
AIXECAMENT TAQUIMÈTRIC
CARRER FRANCESC DE SALES
PLANTA CONJUNT

DATA: JULIOL 2017

NOM FITXER: Francesc de Sales 2D.dwg

PLÀNOL NÚM. 1

FULL...1.....DE...1...

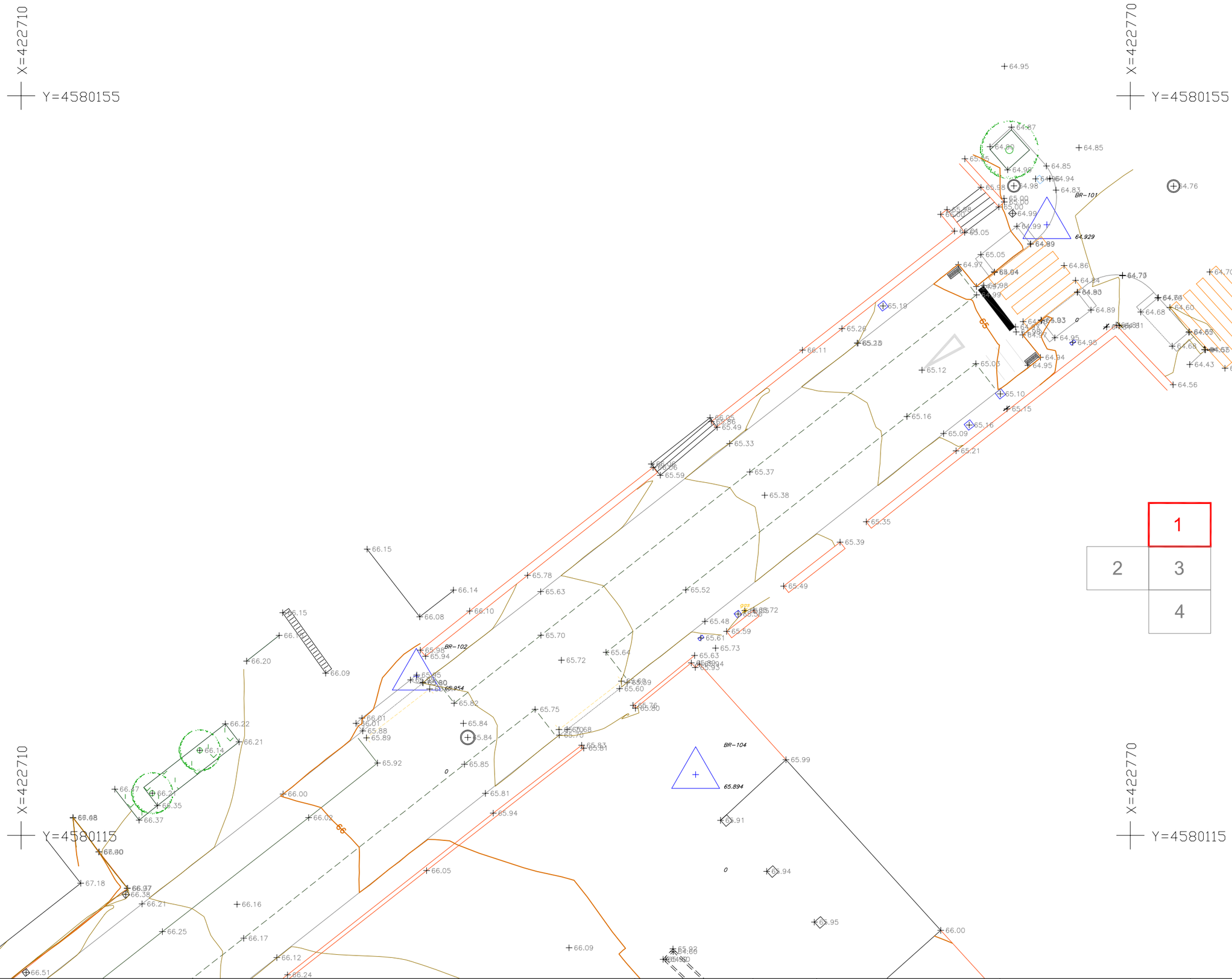

1	
2	3
	4

toyser s.a.

- PAPERERA
- RA REGISTRE AIGUA
- REG REGISTRE REG
- FO REGISTRE FIBRA ÒPTICA
- RI REGISTRE INCENDIS
- REP REGISTRE ENLLUMENAT PUBLIC
- RG REGISTRE GAS
- RST REGISTRE SENYALS DE TRAFIC
- RC REGISTRE CLAVEGUERAM
- CTNE REGISTRE TELEFONICA
- FAROLA
- FOCO
- IMBORNAL
- LINIA ELECTRICA
- LINIA TELEFONICA
- St SENYAL DE TRAFIC
- Se SEMAFOR
- P PAL
- PH PAL DE FORMIGO
- E.T. ESTACIO TRANSFORMADORA
- T.A.T. TORRE ALTA TENSIO
- ARMARI
- SENYAL DE METRO

COORDENADES	EQUIDISTÀNCIA	CODI
ETRS89	1 m.	

ESCALES
DINA-1 1:100
DINA-3 1:200
ORIGINALS

0 3 6 9
GRÀFIQUES

NOM DEL PLÀNOL:
AIXECAMENT TAQUIMÈTRIC
CARRER FRANCESC DE SALES
PLANTA

DATA: JULIOL 2017
NOM FITXER: Francesc de Sales 20.dwg

PLÀNOL NÚM. 2
FULL...1.....DE..4...

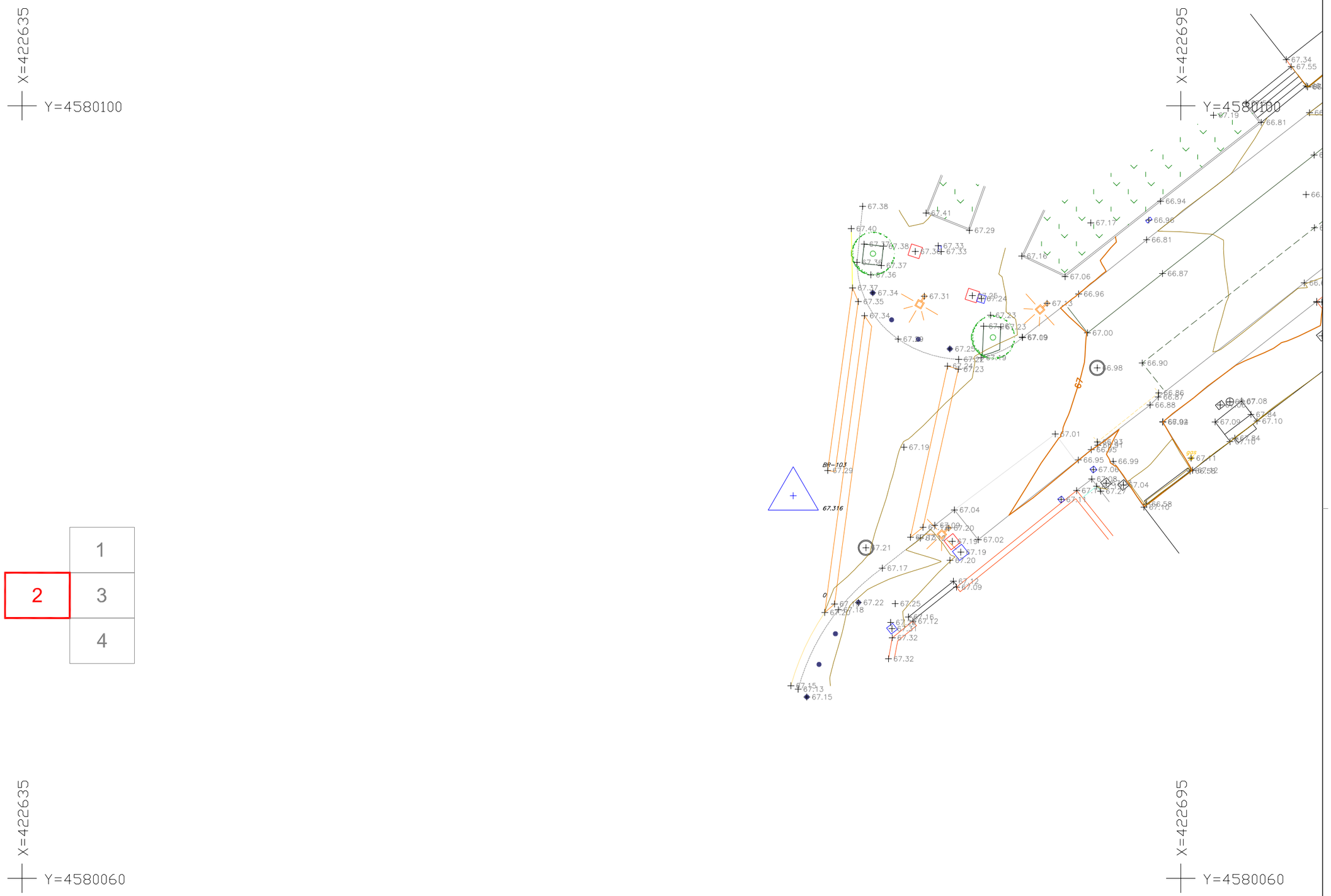

1	
2	3
	4

toyser s. a.

- PAPERERA
- RA REGISTRE AIGUA
- REG REGISTRE REG
- FO REGISTRE FIBRA ÒPTICA
- RI REGISTRE INCENDIS
- REP REGISTRE ENLLUMENAT PUBLIC
- RG REGISTRE GAS
- RST REGISTRE SENYALS DE TRAFIC
- RC REGISTRE CLAVEGUERAM
- CTNE REGISTRE TELEFONICA
- FAROLA
- FOCO
- IMBORNAL
- LINIA ELECTRICA
- LINIA TELEFONICA
- St SENYAL DE TRAFIC
- Se SEMAFOR
- P PAL
- PH PAL DE FORMIGO
- E.T. ESTACIO TRANSFORMADORA
- T.A.T. TORRE ALTA TENSIO
- ARMARI
- SENYAL DE METRO

COORDENADES	EQUIDISTÀNCIA	CODI
ETRS89	1 m.	

ESCALES
DINA-1 1:100
DINA-3 1:200
ORIGINALS
0 3 9 9
GRÀFIQUES

NOM DEL PLÀNOL:
AIXECAMENT TAQUIMÈTRIC
CARRER FRANCESC DE SALES
PLANTA

DATA: JULIOL 2017
NOM FITXER: Francesc de Sales 2D.dwg
PLÀNOL NÚM. 2
FULL...2.....DE...4....

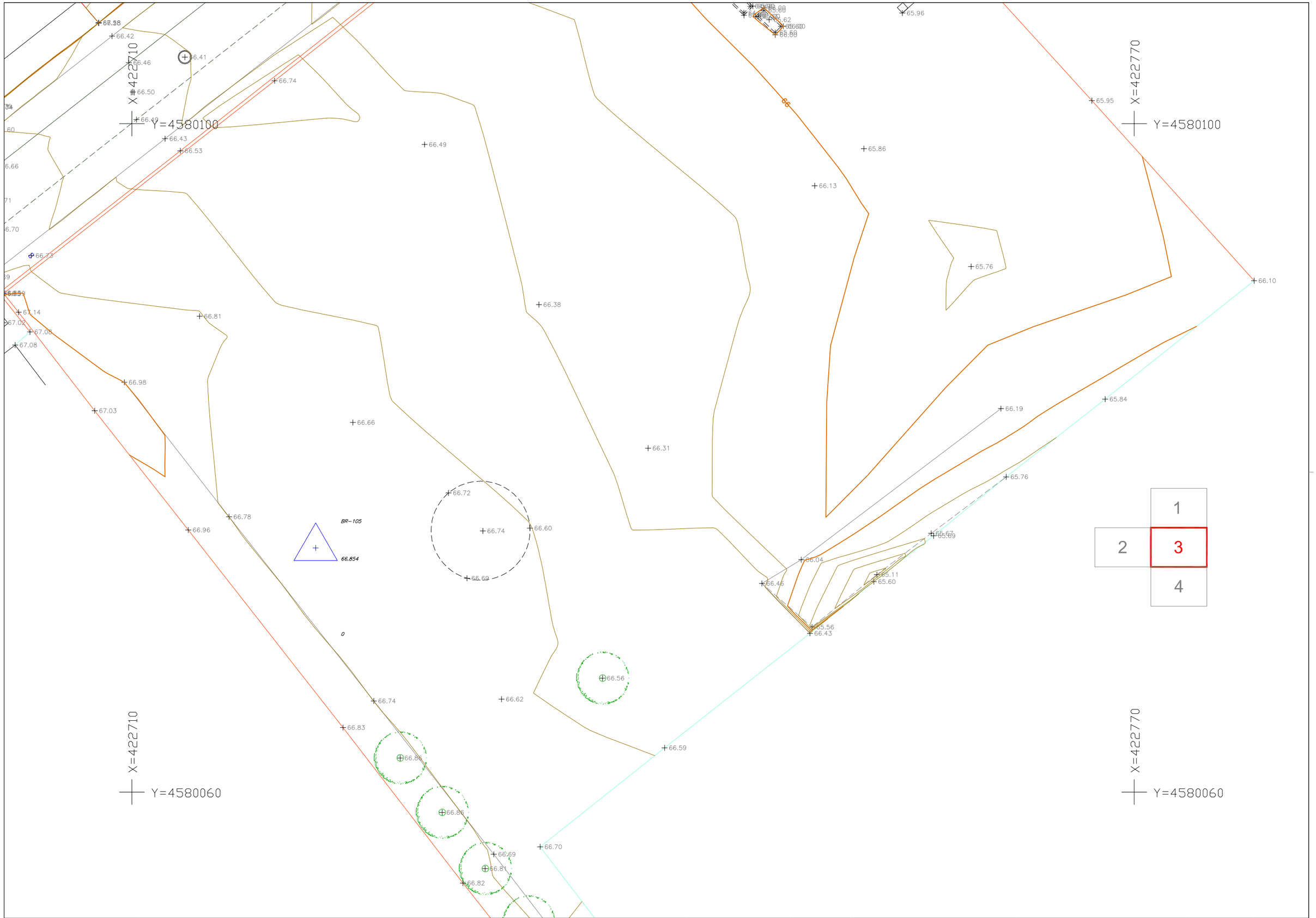

toyser s.a.

PAPERERA	REP • REGISTRE ENLLUMENAT PUBLIC	FAROLA	St · SENYAL DE TRAFIC	T.A.T. TORRE ALTA TENSIO
RA • REGISTRE AIGUA	RG • REGISTRE GAS	FOCO	Se · SEMAFOR	ARMARI
REG • REGISTRE REG	RST • REGISTRE SENYALS DE TRAFIC	IMBORNAL	P · PAL	SENYAL DE METRO
FO • REGISTRE FIBRA ÒPTICA	RC • REGISTRE CLAVEGUERAM	LINIA ELECTRICA	PH + PAL DE FORMIGO	
RI • REGISTRE INCENDIS	CTNE • REGISTRE TELEFONICA	LINIA TELEFONICA	E.T. ESTACIO TRANSFORMADORA	

COORDENADES	EQUIDISTÀNCIA	CODI
ETRS89	1 m.	

ESCALES
DINA-1 1:100
DINA-3 1:200
ORIGINALS
0 3 6 9
GRÀFIQUES

NOM DEL PLÀNOL:
AIXECAMENT TAQUIMÈTRIC
CARRER FRANCESC DE SALES
PLANTA

DATA: JULIOL 2017
NOM FITXER: Francesc de Sales 20.dwg

PLÀNOL NÚM. 2
FULL...3....DE...4....

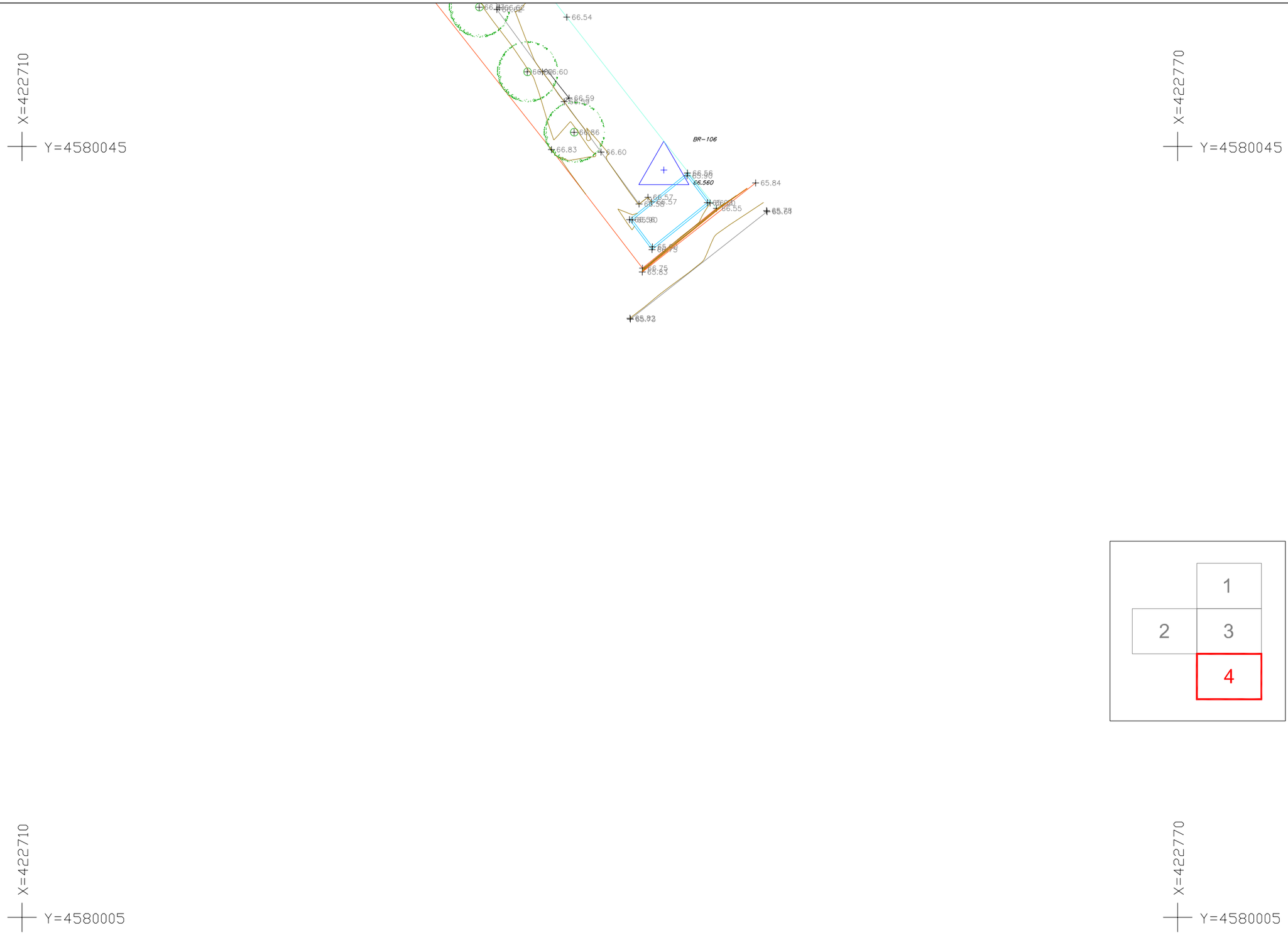

toyser s.a.

- PAPERERA
- RA REGISTRE AIGUA
- REG REGISTRE REG
- FO REGISTRE FIBRA ÒPTICA
- RI REGISTRE INCENDIS
- REP REGISTRE ENLLUMENAT PUBLIC
- RG REGISTRE GAS
- RST REGISTRE SENYALS DE TRAFIC
- RC REGISTRE CLAVEGUERAM
- CTNE REGISTRE TELEFONICA
- FARÒLA
- FOCO
- IMBORNAL
- LINIA ELÈCTRICA
- LINIA TELEFONICA
- St SENYAL DE TRAFIC
- Se SEMAFOR
- P PAL
- PH PAL DE FORMIGO
- E.T. ESTACIO TRANSFORMADORA
- T.A.T. TORRE ALTA TENSIO
- ARMARI
- SENYAL DE METRO

COORDENADES	EQUIDISTÀNCIA	CODI
ETRS89	1 m.	

ESCALES
DINA-1 1:100
DINA-3 1:200
ORIGINALS

0 3 6 9
GRÀFIQUES

NOM DEL PLÀNOL:
AIXECAMENT TAQUIMÈTRIC
CARRER FRANCESC DE SALES
PLANTA

DATA: JULIOL 2017

NOM FITXER: Francesc de Sales 2D.dwg

PLÀNOL NÚM. 2

FULL...4.....DE...4....

02.4. ANNEX núm. 4: GEOLOGIA I GEOTÈCNIA

02.5. ANNEX núm. 5: DEFINICIÓ GEOMÈTRICA I REPLANTEIG

La definició geomètrica del projecte s'explica en el **DOCUMENT núm. 2: PLÀNOLS,** concretament al punt **07. DEFINICIÓ GEOMÈTRICA**: 07.1.1 DEFINICIÓ GEOMÈTRICA. CARRER 01, 07.1.2 DEFINICIÓ GEOMÈTRICA. CARRER 02, 07.1.3 DEFINICIÓ GEOMÈTRICA. CARRER 03, 07.2 DEFINICIÓ GEOMÈTRICA. VIA DE SERVEI, 07.3.1 DEFINICIÓ GEOMÈTRICA. PLAÇA 01 i 07.3.2 DEFINICIÓ GEOMÈTRICA. PLAÇA 02.

02.6. ANNEX núm. 6: MOVIMENT DE TERRES

El moviment de terres del projecte queda definit al **DOCUMENT núm. 2,** concretament al plànol **05.2 AIXECAMENT TOPOGRÀFIC. MOVIMENT DE TERRES**.

02.7. ANNEX núm. 7: CLIMATOLOGIA, HIDROLOGIA I DRENATGE

1. INTRODUCCIÓ

Cal diferenciar dos àmbits segons la naturalesa de la superfície projectada: per una banda tenim l'espai de la plaça, una zona enjardinada amb paviment dur que condueix l'aigua a punts baixos on s'infiltra al terreny, i, per altra, les àrees de viari pròpiament dites amb elements de captació superficial.

La secció de paviment a la zona la plaça amb els pendents i tota una xarxa de tubs dren conduiran les aigües que s'infiltren al terreny cap a uns punts baixos on s'instal·laran dipòsits amb caixes drenants on es produirà la infiltració de l'aigua de pluja cap al terreny.

La zona d'infiltració tindrà un pou central amb un sobreeixidor que connectarà amb la xarxa de clavegueram del carrer.

Al carrer el projecte es preveu renovar el col·lector central, modificant el pendent actual per tal de resoldre'l amb un sol pendent cap al carrer dels Frares. Per altra banda es renovaran totes les connexions de claveguerons existents.

2. NORMATIVA APLICABLE

La normativa a tenir en compte per a la comprovació del dimensionat dels elements de drenatge és:

- Instrucció de carreteres 5.2 IC
- Instrucció de carreteres 5.1 IC en aquelles parts no derogades per la 5.2 IC.
- Pla director d'aigües pluvials (PDAP) - ACA/AMB

3. CÀLCULS HIDROLOGICS

Per a realitzar els càlculs dels caudals de disseny, amb els que es realitzarà els dimensionament dels diferents col·lectors i dipòsits d'infiltració, s'ha utilitzat el mètode racional. Aquest mètode indica quin és el cabal punta que es pot calcular en funció del coeficient d'escorrentiu de la zona considerada, la intensitat de precipitació corresponent a una duració de la pluja igual al temps de concentració de la conca, i de la superfície de la conca. El valor obtingut es pot modificar a partir dels coeficients d'uniformitat.

Per al disseny i justificació de la xarxa de drenatge s'ha seguit les consideracions de BCASA, emprant, per tant, les pluges definides en el "Pla Especial de Clavegueram" de Barcelona per a aquest projecte, i considerant el període de retorn de 10 anys.

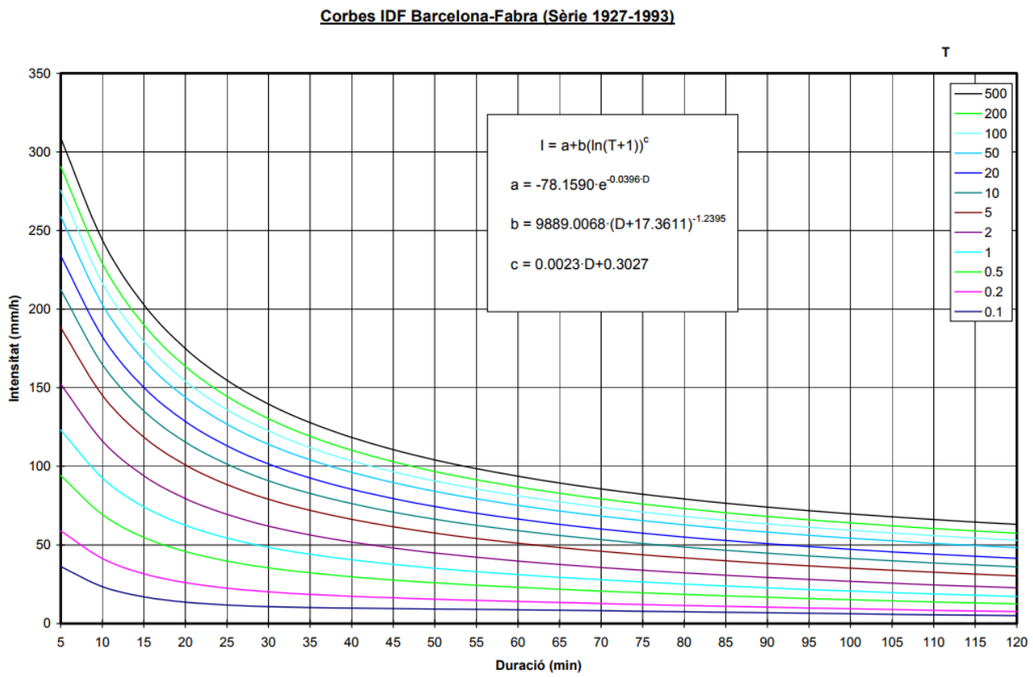

Estudi de les dades pluviomètriques de la zona:

Per als dipòsits d'infiltració:

La durada de la pluja s'ha considerat igual al temps de concentració amb un valor (D) de 5 minuts i per a un període de retorn de 10 anys, s'obté una intensitat en (mm/h) de 212.4.

Intensitat de càlcul	
I (t)	**212,4**
a	-64,1192874
b	210,114439
c	0,3142
T (anys)	10
D (min)	5

Càlcul de cabals:

S'ha considerat una únic conca d'aportació que correspon a tota la superfície amb paviment drenant de la plaça i parterres que estan connectats amb drens.

La superfície considera és de 1750 m^2

	C	I (mm/h)	A (m2)	Q (l/s)	**Q majorat (coef:1,10)**
Conca 1	0,95	212,4	1750	98,061	**107.9**

El volum d'acumulació necessari per a una durada de l'episodi de pluja de 5 minuts és de 32.4 m^3.

El sistema d'acumulació proposat a projecte és de caixes tipus Atlantis o equivalent.



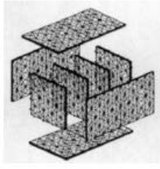



Estructura modular, tridimensional, rectangular, hueca, perforada vertical y horizontalmente, fabricadas en polipropileno y constituidas de 4 piezas laterales y 4 piezas transversales.

Color negro		SENCILLO	DOBLE
Dimensiones módulo:	Ancho	408 mm.	408 mm
	Largo	680 mm.	680 mm
	Alto	450 mm.	880 mm

Peso: Aprox. 4 kg./módulo sencillo / Volumen: 125 litros/módulo
Resistencia a la compresión: 20 ton / m^2, ampliable hasta 40 ton / m^2
Superficie contacto drenante 1,23 m^2 /módulo. Superficies de contacto 90% de porosidad.
Superficie útil de asentamiento bacteriano 60 m2/módulo

Es triarà el mòdul doble 0.408x0.68x8.80 amb una capacitat de 0.250 m^3

Seran necessaris per tant 130 unitats de caixes dobles Atlantis, el projecte preveu la instal·lació de 144 unitats de caixes Atlantis dobles.

4. XARXA DE CLAVEGUERAM

Col·lectors

Es desconeix quin és el cabal que porta el col·lector del carrer. Segons la informació proporcionada pels tècnics de l'ajuntament el col·lector es troba en molt mal estat.

El projecte preveu fer un col·lector nou en paral·lel al col·lector existent modificant els pendents. Actualment el col·lector té pendent a dues bandes un del 1.62% i l'altre del 2.0 % i el diàmetre es manté a un sent de 500 mm.

Per tant es manté la capacitat del col·lector existent renovant totalment tota la seva instal·lació, pous, claveguerons i connexions.

02.8. ANNEX núm. 8: XARXA DE CLAVEGUERAM

1. INTRODUCCIÓ

El projecte inclou la renovació del col·lector existent al carrer sant Francesc de Sales, canviant el pendent actual a una única pendent de 1.5 % cap al carrer dels Frares.

2. NORMATIVA APLICABLE

La normativa a tenir en compte per a la comprovació del dimensionat dels elements de drenatge és:

- Instrucció de carreteres 5.2 IC
- Instrucció de carreteres 5.1 IC en aquelles parts no derogades per la 5.2 IC.
- Pla director d'aigües pluvials (PDAP) - ACA/AMB

3. CÀLCULS HIDROLOGICS

Per a realitzar els càlculs dels caudals de disseny, amb els que es realitzarà els dimensionament dels diferents col·lectors, s'ha utilitzat el mètode racional. Aquest mètode indica quin és el cabal punta que es pot calcular en funció del coeficient d'escorrentiu de la zona considerada, la intensitat de precipitació corresponent a una duració de la pluja igual al temps de concentració de la conca, i de la superfície de la conca. El valor obtingut es pot modificar a partir dels coeficients d'uniformitat.

Per a la comprovació del col·lector de Fransesc de Sales s'ha calculat l'àrea de la conca d'aportació que inclou l'àmbit de projecte més les taulades de les edificacions adjacents.

Superfície de 9.550 m^2.

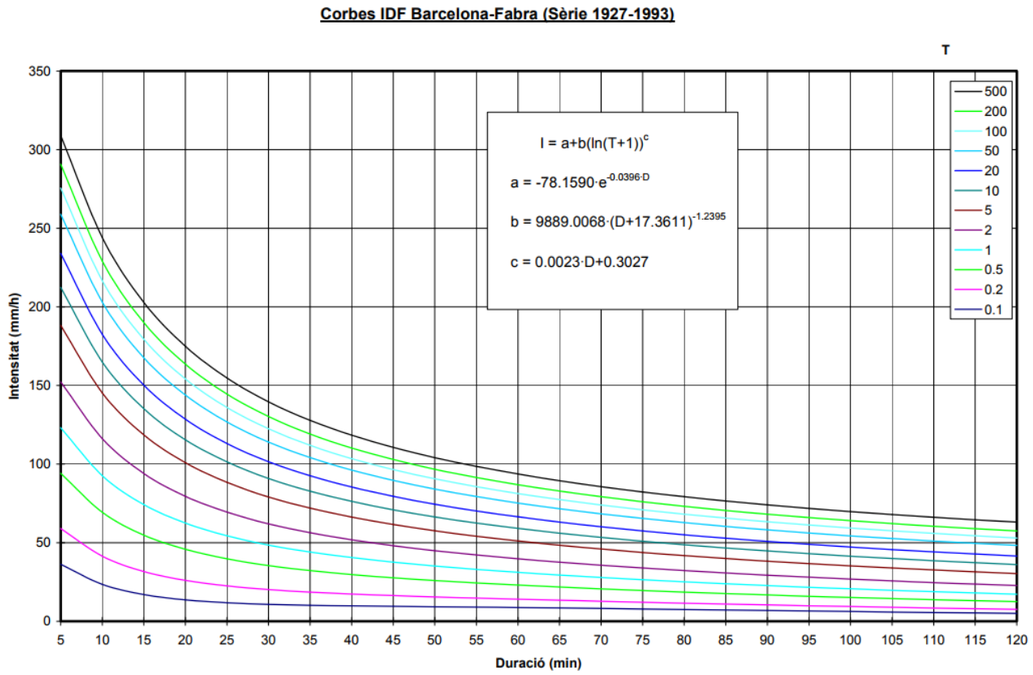

Estudi de les dades pluviomètriques de la zona:

La durada de la pluja s'ha considerat igual al temps de concentració amb un valor (D) de 15 minuts i per a un període de retorn de 10 anys, s'obté una intensitat en (mm/h) de 135.3

Intensitat de càlcul	
I (t)	**135,3**
a	-43,1527097
b	132,885877
c	0,3372
T (anys)	10
D (min)	15

Càlcul de cabals:

S'ha considerat una únic conca d'aportació que correspon a tota la superfície amb paviment drenant de la plaça i parterres que estan connectats amb drens.

La superfície considerada és de 1750 m^2

	C	I (mm/h)	A (m2)	Q (l/s)	**Q majorat (coef:1,10)**
Conca 1	0,95	135.3	9550	392.1	**430.3**

4. XARXA DE CLAVEGUERAM

Col·lectors

La capacitat del col·lector de 500 mm amb un pendent del 1.5% és de

Diàmetre interior 452 mm

n=0.010

$$Q(h) = \frac{1}{n} A (Rh)^{2/3} \sqrt{S},$$

Q=458 l/s

Elements de recollida superficial

La recollida superficial es realitzarà a vial amb embornals tipus Barcelona 1 amb reixes dels embornals tipus C-250 model GC075027A de Norinco i tapes de pous de registre tipus D-400 de fundació de Norinco model SOLO 7 SC 950 4L.

Per al dimensionament dels embornals a la plataforma s'ha considerat:

DISPOSICIÓ EN CALÇADA A CARRERS AMB RIGOLA I VORERA

BARCELONA 1
INDIVIDUAL

BARCELONA 1	
PENDENT %	ÀREA m2
0,5	181
1	190
2	200
3	206
4	211
5	215
6	217
7	214
80	189
9	169
10	154
11	141
12	130
13	121
14	113
15	106

*ÀREES DRENADES PER A UN CARRER AMB 1 CARRIL DE CIRCULACIÓ.

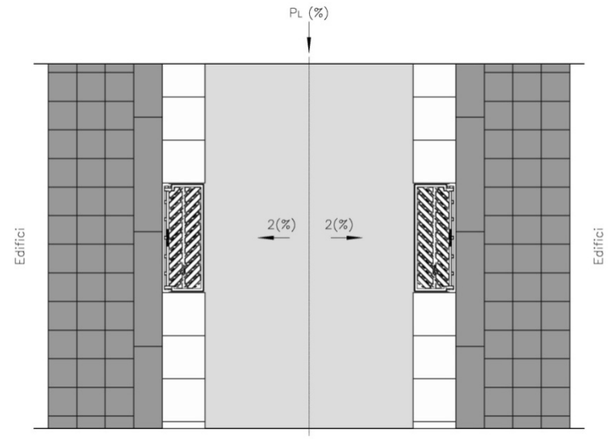

Pendent long (%)	Pendent trans (%)	Ample (*) (m)	Separació (m)
2	2	9.00	22 m

(*)comptant vorera i calçada

Els embornals s'han instal·lat cada 15-17 m

Materials

Les canonades seran de PEAD doble capa SN 8Kn/m2, recoberts de formigó. Per a la realització dels col·lectors que connecten els embornals amb la xarxa principal es col·locaran canonades de PVC 250mm formigonats de les mateixes característiques i les connexions entre embornals seran amb tub D315, sempre recoberts de formigó, amb una pendent mínima del 5%. El pous de registre i embornals seran prefabricats de formigó, de totxo massís arrebossat interiorment de 15 cm o de formigó in situ amb un diàmetre interior de 1 metre, tub passant amb mitja canya i amb tapa de registre rodona de 70 cm de pas lliure. Les connexions directes d'embornal, pericó a col·lector seran amb peça tipus "pinça" de polietilè.

Les tapes de registre, tipus Norinco model SOLO 7 SC 950 4L, compliran la norma UNE EN 124 i estaran marcades amb el segell d'una empresa certificadora acreditada per l'ENAC o equivalent europeu. Els embornals disposaran d'una amplada interior igual a 30 cm i disposaran d'una pendent interior en solera que permeti conduir les aigües cap al tub de sortida. Als plànols de projecte es pot observar amb major detall la xarxa projectada, així com els detalls dels diversos elements que la componen.

La xarxa de clavegueram queda definida al **DOCUMENT núm 2. PLÀNOLS**, concretament als plànols **09.1 DRENATGES I CLAVEGUERAM. PLANTA**, **09.2.1 DRENATGES I CLAVEGUERAM. DETALLS 01**, **09.2.2 DRENATGES I CLAVEGUERAM. DETALLS 02** i **09.2.3 DRENATGES I CLAVEGUERAM. DETALLS 03**.

02.9. ANNEX núm. 9: CANALITZACIÓ I DESVIAMENTS DE CURSOS NATURALS D'AIGUA

L'àmbit del projecte es troba en uns entorns urbanitzats i enjardinats on no hi ha presència de cap curs d'aigua natural. Donada aquesta situació i les actuacions projectades, no cal preveure cap actuació envers cap curs d'aigua natural al projecte que ens ocupa.

02.10. ANNEX núm. 10: FERMS I PAVIMENTS

ÍNDEX

1- INTRODUCCIÓ
2- CRITERIS DE DIMENSIONAMENT DEL FERM
1.1- Recomanacions aplicades
1.2- Introducció i dimensionament
1.2-1. Esplanada
3- SECCIÓ DE LA CALÇADA
4- PAVIMENTS I MOBILIARI URBÀ

ÍNDEX

1- INTRODUCCIÓ

Aquest annex té com a objecte descriure els diferents ferms i paviments adoptats al Projecte de Reurbanització del Carrer Sant Francesc de Sales i espais adjacents.

Per a l'elecció de la tipologia dels paviments i ferms s'han considerat criteris de seguretat, funcionals i ambientals. Així doncs es defineixen les premisses següents:

- El paviment/ferm haurà de ser segur pels veïns i usuaris tant del carrer com de la plaça. S'utilitzaran canvis de paviments allà on hi hagi guals per a cotxes i passos de zebra de la mateixa manera que s'evitaran paviments llisos que podrien no ser segurs.
- El paviment/ferm serà funcional, és a dir, que minimitzarà els treballs de neteja i conservació i serà de llarga durabilitat.
- El paviment/ferm s'integrarà a l'entorn i sempre que sigui possible s'utilitzaran materials reciclats o existents propers a l'àmbit del projecte.

2- CRITERIS DE DIMENSIONAMENT DEL FERM

1.1- Recomanacions aplicades

Per el disseny de la secció del ferm a utilitzar s'han seguit les recomanacions que l'ajuntament de Sant Joan Despí ens ha proporcionat a l'arxiu "Criteris i elements d'urbanització tipus a contemplar en noves obres d'urbanització privades i públiques".

1.2- Introducció i dimensionament

Tot el ferm ha de ser capaç de complir les següents funcions:

- Proporcionar una superfície de rodament segura, còmoda i de característiques permanents sota les càrregues repartides del trànsit durant un període suficientment llarg de temps.
- Resistir les sol·licitacions del trànsit i repartir les pressions verticals degudes a ell mateix, de forma que les tensions actuants sobre l'esplanada siguin compatibles amb la seva capacitat de suport.
- Protegir l'esplanada de la intempèrie i, en particular, de les precipitacions.

1.2-1. Esplanada

A efectes de consideracions d'esplanada, i tenint en compte que es tracta d'una reurbanització, es considera que el terreny actual es troba prou consolidat, considerant-se que es tracta d'una esplanada del tipus E3. Les diferents categories es determinen segons el mòdul de compressibilitat en el segon cicle de càrrega(Ev2), obtingut d'acord amb la NTL-357 "Assaig de càrrega amb placa de càrrega". Els seus valors es recullen a la següent taula:

E3	300≤ Ev2	Esplanada molt poc deformable

3- SECCIÓ DE LA CALÇADA

Per al paviment de la calçada es considera tal i com s'ha dit una esplanada del tipus E3, que un com s'hagi excavat la caixa de paviment es compactarà fins a un mínim del 95% de l'assaig Próctor Modificat.

Al disposar la futura calçada sobre l'existent, s'haurà d'enderrocar tot el paviment asfàltic actual. Un cop enderrocat, es realitzarà una excavació d'uns 35 cm per a la formació de la nova caixa de paviment, entenent que l'esplanada i la base es troben en condicions òptimes. Tot i així aquesta esplanada es compactarà amb mitjans mecànics fins a assolir un grau de compactació superior al 95% de l'assaig Próctor Modificat.

La secció del ferm per aquest projecte es resoldrà de la següent manera:

1_A partir de l'esplanada compactada s'estendrà una capa de 20 cm de gruix de formigó HM-20/P/20/I

2_Sobre aquesta capa de formigó es disposarà el paquet de mescles bituminoses composat per: capa de trànsit rodat de 12 cm (7+5 cm), AC 22 SURF B 50/70 S, amb betum modificat i granulat granític

Les zones d'aparcament segueixen el mateix sistema de ferm que la calçada, ja descrit anteriorment.

4- PAVIMENTS I MOBILIARI URBÀ

<u>Voreres:</u>

En primer lloc es procedirà a enderrocar i retirar el material enderrocat a abocador autoritzat de les actuals peces que conformen les voreres existents. A continuació es realitzarà una excavació de la caixa per a formació de voreres de 29 cm de fondària. Seguidament es conformarà la nova vorera.

Les voreres es conformaran amb Panot tipus "Canigó" de 30x30x5cm i puntualment panot en "pastilles" de 20x20x8cm, els dos tipus sobre base de morter de ciment amb gruix de 4cm, col·locades a truc de maceta. A més, allà on hi ha passos de zebra el paviment canvia sent paviment de panot de 20x20x4 amb acabat tàctil indicador de direcció i finalment s'utilitzarà paviment de granit de forma rectangular de 100x40x8cm amb acabat tàctil de botons als guals de vianants.

Aquestes peces es col·locaran sobre una base de formigó de 20cm de gruix.

<u>Plaça:</u>

Primer es faran els enderrocs necessaris per deixar el terreny lliure de preexistències. Després es procedirà a fer el moviment de terres que serà mínim per assolir la cota del nou accés a l'equipament públic. El terreny es compactarà i aleshores es procedirà a col·locar una làmina separadora on seguidament s'abocarà el formigó.

S'utilitzaran dos tipus de formigó de diferents granulometries: formigó basàltic d'àrid petit 6-8mm i formigó basàltic d'àrid gran 12-20cm. Serà un paviment de formigó armat amb additius de 20cm de gruix i tac perimetral de 60x45cm. Tant la major part de la plaça com el vial de servei es resoldran amb el formigó d'àrid petit i el formigó d'àrid gran es destinarà a solucionar el voltant dels escocells fent uns cercles tangents entre sí que donaran rugositat al paviment i faran dels arbres elements rellevants del projecte.

<u>Elements d'urbanització:</u>

Rigola: Les peces de rigola es col·loquen entre la pavimentació amb mescla bituminosa de la calçada i les peces de vorada de les voreres. Són peces prefabricades 30cm d'amplària i de ciment de morter blanc que fan 30x30x8cm.

Vorada: Les peces de vorada als trams rectes són peces de pedra granítica escairada, serrada mecànicament i flamejada, de forma recte i de 20x25cm. Puntualment, quan la vorada coincideix amb un embornal es col·locaran peces especials: vorada amb encaix per embornal, de pedra granítica, gra fi, recta, escairada i flamejada de 20x25x110cm.

Quan el carrer es troba en la intersecció d'una altre via la vorera és corba i per tant la vorada es resol amb peces corbes de formigó iguals a les existents.

Els canvis de paviment de la plaça, formigó d'àrid gran a formigó d'àrid petit, es solucionaran utilitzant vorades corbes amb els diàmetres corresponents, 5 i 10 metres, de 10mm de gruix i 200mm d'alçària ancorades amb elements metàl·lics d'ancoratge soldats a la xapa.

Pas elevat vianants: El pas elevat o les rampes seran de 0a 15 cm aproximadament, format per mescla bituminosa contínua en calent tipus AC11 surf pmb 45/80-60 (D8 BM), amb betum modificat, de granulometria densa i granulat granític.

Els paviments queden definits als plànols **08.5 PAVIMENTS. DETALLS CONSTRUCTIUS 01** i **08.6 PAVIMENTS. DETALLS CONSTRUCTIUS 02**.

02.11. ANNEX núm. 11: ESTRUCTURES I MURS

02.12. ANNEX núm. 12: ENLLUMENAT

1. ANTECENTS I OBJECTIUS

L'objecte del present annex comprèn la descripció dels treballs a realitzar així com les característiques tècniques i els càlculs de la instal·lació elèctrica per a l'enllumenat públic del carrer Sant Francesc de Sales i de la plaça adjacent.

L'actuació també inclou:

- Nou enllumenat tipus LED
- Nova escomesa d'enllumenat

Com a requeriments de l'ajuntament:

- La nova instal·lació es connectarà al quadre existent, d'acord s'indica als plànols d'enllumenat.
- Les columnes d'enllumenat han de tenir la base protegida amb un tractament anti-orins
- Els punts de llum portaran proteccions contra sobretensions.
- Els nivells lumínics seran de 20-25 lux a la calçada de 10-15 lux a la vorera amb una uniformitat superior a 0.40.
- Pericons de 60x60 a creuaments de calçada i intermitges

2. NORMATIVA APLICABLE

Per realitzar els càlculs s'han tingut en compte totes les normatives aplicables.

Els components d'il·luminació considerats així com els paràmetres d'il·luminació obtinguts en el plantejament d'il·luminació, s'adapten al disposat en l'actual normativa vigent sobre instal·lacions d'Enllumenat Exterior:

Real Decret 842/2002	Reglament Electrotècnic per a Baixa Tensió i Instruccions Tècniques Complementàries (ITC-BT-09 Instal·lacions d'Enllumenat Exterior)
Real Decret 1890/2008	Reglament d'Eficiència Energètica en instal·lacions d'Enllumenat Exterior
Norma UNE-EN 13201	Quant a requisits mínims de prestacions lluminoses per a la il·luminació de carreteres
Llei 06/2001	D'Ordenació ambiental de l'Enllumenat Públic per a la protecció del medi nocturn
Decret 190/2015	Desplegament llei 6/2001 ordenació ambiental de l'enllumenat per a la protecció del medi nocturn.

Així mateix, s'han tingut en compte les següents recomanacions publicades per la Comissió Internacional d'Enllumenat:

CIE 115-2010	Recomanacions per a l'enllumenat de calçades de trànsit motoritzat i per als vianants
CIE 136-2000	Guia per a la il·luminació d'àrees urbanes
CIE 126-1997	Guia per a la minimització de la contaminació lumínica

Totes les làmpades són de màxim rendiment, de Led, i mantenen els criteris de material i tipus d'instal·lació que els serveis tècnics de l'ajuntament estan utilitzant a la resta de les seves instal·lacions.

Per a la il·luminació de les diferents zones s'han seguit uns criteris de materials i tipus d'instal·lació que els serveis tècnics de l'ajuntament han aprovat:

<u>Il·luminació carrer i plaça</u>

Al Carrer Sant Francesc de Sales es realitzarà un enllumenat unilateral amb separació de columnes 15.00 m

Cada columna tindrà dos punts de llum, un orientat cap a vial (4000K) a 8.00 m i un cap a vorera (3000K) a 6,00 m d'alçada.

A la plaça hi ha dos punts de llum uns amb un únic punt de llum a 8.00 m d'alçada i a la zona de plaça amb doble projector una única alçada (4.50 m).

El Projector de vial situat a 8.00 m d'alçada serà model MINI FLUT STREET de LAMP o similar, de 48 w 2365 lm 4000 K, el projector de vorera estarà situat a 6.00 m d'alçada i serà MINI FLUT STREET de LAMP o similar, de 3000 k de 22.3 W de 2363 lm igual que els projectors de la plaça.

3. CARACTERÍSTIQUES DEL SUBMINISTRAMENT

Hi ha una escomesa existent.

Caldrà realitzar el projecte de legalització de les noves línies d'enllumenat.

4. CRITERIS GENERALS

Totes les obres i els materials utilitzats han de complir el Plec de Condicions Tècniques per a Obres d'Enllumenat, del Departament d'Enllumenat i Energia..

Serà d'obligat compliment el REAL DECRET 1890/2008, de 14 de novembre, que fa referència al reglament d'eficiència energètica en instal·lacions d'enllumenat exterior, i totes les seves instruccions tècniques complementàries EA-01 a EA-07, amb entrada en vigor el dia 1 d'abril de 2009.

Les lluminàries han d'incorporar el certificat de FHS per garantir el seu comportament anticontaminant. Les llumeneres han de complir amb les normes UNE-EN-60.598.

El grau de protecció del grup òptic haurà de ser de IP65 i de IP44 pel compartiment porta-equips.

L'angle d'inclinació dels bàculs i braços es limitarà a 10º, i les lluminàries treballaran com a màxim a 15º.

El cable serà armat del tipus RVFV 0,6/1 kV de secció 4x6mm^2.

Les derivacions a cada punt de llum no es realitzaran als pericons de registre, sinó que s'efectuaran a les caixes aïllants situades a l'interior del suport o columna, duent a terme la secció de fases de manera alternativa, a fi d'equilibrar la càrrega assignada a cada fase. Les derivacions es protegiran mitjançant fusibles tipus UTE de calibre adequat.

Els entroncaments entre conductors s'efectuaran amb la major cura possible i amb els elements adequats, de tal manera que la unió garanteixi les mateixes condicions de seguretat que la resta de la línia, tant mecànica com elèctricament.

Cada punt de llum, a l'igual que el quadre de comandament, disposarà de placa de terra, que s'enllaçarà al cable de coure nu de 35mm2 de la xarxa equipotencial.

Es complirà rigorosament amb l'obligació de l'equipotencialitat per tots els elements metàl·lics situats a menys de 2 metres del punt de llum (papereres, tanques, baranes, fonts, etc...).

Tots els punts de llum ha d'ésser accessibles pels vehicles de manteniment. Els accessos han de tenir una amplada mínima de 3m.

Una vegada realitzada l'obra, es lliurarà la següent documentació al Departament d'Enllumenat per a la seva correcta recepció:

- Plànol fi d'obra de la instal•lació, amb les característiques tècniques dels materials instal•lats (models, potències, materials, homologacions, certificat d'aplicació del tractament HGL, certificat de la columna, etc.).
- Documentació relativa a la legalització i contractació de la instal·lació: si la potència és inferior a 5kW, s'ha de realitzar memòria amb verificació aleatòria i si és superior a 5kW, projecte per tècnic competent amb verificació prèvia (i formularis a presentar escaients en funció d'això. ELEC4, ELEC2 i ELEC3). Així, projecte/memòria de legalització visat (si la Propietat així ho requereix), butlletins de l'instal·lador i full de registre (ELEC 1), certificat d'instal·lació elèctrica segellat per OC, acta favorable de l'OC, plànol fi d'obra de l'escomesa elèctrica realitzat pel punt de servei de FECSA que hagi fet la connexió, document de cessió d'instal·lacions, certificat de garantia de la instal•lació (1 any de garantia), alta del Centre de Comandament al Sistema Centralitzat.
- Requeriments del Reglament d'Eficiència Energètica (RD 1890/2008): Càlcul d'Eficiència Energètica de la Instal·lació i Qualificació, mesures luminotècniques de la instal·lació in situ un cop executada l'obra (luminància mitja i uniformitat).Proteccions

Les rases previstes en aquest projecte són de dos tipus sota vorera i sota calçada. La canalització serà en rasa de dimensions mínimes 0,40mx0,70m en 2 tubs de polietilè corrugat exterior i llis interior de 90 mm amb guies de plàstic i de 4 tubs de 110 mm sota calçada (sempre caldrà deixar un tubular de reserva sota calçada), amb la corresponent banda plàstica de senyalització groga.

Tots els punts de llum tindran contra sobretensions de 10KR segons el document de "Requeriments tècnics exigibles per a lluminàries amb tecnologia led d'enllumenat exterior - IDAE". A més d'aquesta protecció, s'instal·larà una placa de terra a cada punt de llum i una en el quadre. Unint totes les plaques es disposarà una presa de terra formada per cable nu de coure de 35mm2 de secció. Aquest cable anirà soterrat directament a terra, és a dir, fora de les canalitzacions elèctriques i a 50 cm de profunditat com a mínim.

S'obtindrà una resistència a terra inferior a 10 Ohms. La unió a la columna serà mitjançant terminal a pressió, cargol, roseta i femella de material inoxidable.

A més a més de la posada a terra de les masses, es preveuran disposicions de tall per intensitat de defecte. A més s'utilitzaran interruptors diferencials, la sensibilitat dels quals vindrà donada pel valor obtingut de la resistència a terra de les masses. cada punt de llum tindrà una protecció contra sobretensions de 10 KV segons Requeriments tècnics exigibles per lluminàries amb tecnologia led d'enllumenat exterior "publicat pel Comitè Espanyol d'Il·luminació i l'IDAE.

La instal·lació de tots els elements en l'interior del punt de llum, fa que tota la instal·lació sigui inaccessible i que es precisin les eines especials per a la seva manipulació.

Tota la instal·lació es realitzarà d'acord amb les instruccions del Servei d'Enllumenat Municipal, que realitzarà la recepció de la instal·lació. El Projecte elèctric per la legalització de la instal·lació i la seva tramitació serà a càrrec de l'empresa adjudicatària. A tota la instal·lació es complirà rigorosament allò que està prescrit en el Reglament Electrotècnic per a Baixa Tensió.

5. ESTUDIS LUMÍNICS

SANT JOAN DESPI

OBRA: 19086-3
PROYECTO: 190863C00
VERSION: 3C00

Fecha: 13.02.2018
Proyecto elaborado por: LAMP LIGHTING

LAMP LIGHTING

c/ Córdoba 16
08226 Terrassa

Proyecto elaborado por LAMP LIGHTING
Teléfono 902 20 40 10
Fax
e-Mail lamp@lamp.es

Índice

SANT JOAN DESPI
- Portada del proyecto 1
- Índice 2
- **LAMP 6641993 MINI FLUT STREET 5000 NW GR.**
  - Hoja de datos de luminarias 3
- **LAMP 6641983 MINI FLUT STREET 3000 NW GR.**
  - Hoja de datos de luminarias 4
- **Escena exterior 1**
  - Datos de planificación 5
  - Lista de luminarias 6
  - Luminarias (ubicación) 7
  - Luminarias (lista de coordenadas) 8
  - Superficie de cálculo (sumario de resultados) 11
  - Rendering (procesado) en 3D 13
  - Rendering (procesado) de colores falsos 14
  - **Superficies exteriores**
    - **Recuadro de evaluación de acera 1**
      - Isolíneas (E) 15
      - Gráfico de valores (E) 16
    - **Recuadro de evaluación de vía pública 1**
      - Isolíneas (E) 17
      - Gráfico de valores (E) 18
    - **Recuadro de evaluación de aparcamiento**
      - Isolíneas (E) 19
      - Gráfico de valores (E) 20
    - **Recuadro de evaluación de acera 2**
      - Isolíneas (E) 21
      - Gráfico de valores (E) 22
    - **Recuadro de evaluación de vía pública NOU VIAL**
      - Isolíneas (E) 23
      - Gráfico de valores (E) 24

13.02.2018

LAMP LIGHTING

c/ Córdoba 16
08226 Terrassa

Proyecto elaborado por LAMP LIGHTING
Teléfono 902 20 40 10
Fax
e-Mail lamp@lamp.es

LAMP 6641993 MINI FLUT STREET 5000 NW GR. / Hoja de datos de luminarias

Emisión de luz 1:

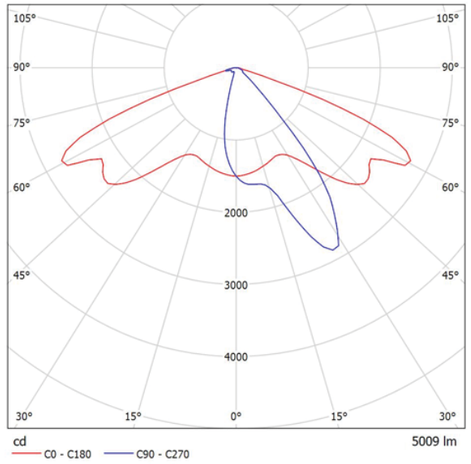

Clasificación luminarias según CIE: 100
Código CIE Flux: 40 78 98 100 100

Para esta luminaria no puede presentarse ninguna tabla UGR porque carece de atributos de simetría.

Luminaria de exterior para adosar modelo MINI FLUT STREET 5000 NW GR. de la marca LAMP. Cuerpo fabricado en inyección de aluminio lacado en color gris texturizado y cristal templado serigrafiado. Rotula fabricada en acero inox AISI304 plegado. Baja altura del cuerpo de 60mm. Modelo para LED HI-POWER, con temperatura de color blanco neutro y equipo electrónico incorporado. Con óptica vial. Con un grado de protección IP66, IK09. Clase de aislamiento I. Su rotula permite giros entre 90º y -30º.

13.02.2018

LAMP LIGHTING

c/ Córdoba 16
08226 Terrassa

Proyecto elaborado por LAMP LIGHTING
Teléfono 902 20 40 10
Fax
e-Mail lamp@lamp.es

LAMP 6641983 MINI FLUT STREET 3000 NW GR. / Hoja de datos de luminarias

Emisión de luz 1:

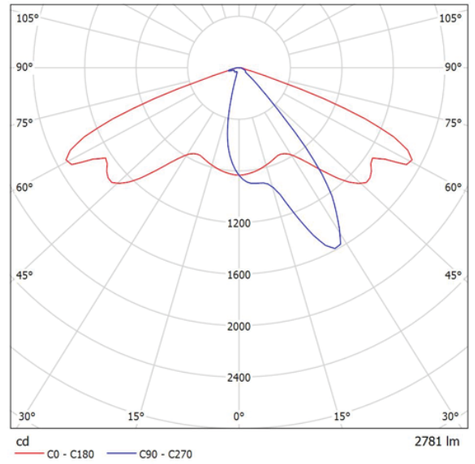

Clasificación luminarias según CIE: 100
Código CIE Flux: 40 78 98 100 100

Para esta luminaria no puede presentarse ninguna tabla UGR porque carece de atributos de simetría.

Luminaria de exterior para adosar modelo MINI FLUT STREET 3000 NW GR. de la marca LAMP. Cuerpo fabricado en inyección de aluminio lacado en color gris texturizado y cristal templado serigrafiado. Rotula fabricada en acero inox AISI304 plegado. Baja altura del cuerpo de 60mm. Modelo para LED HI-POWER, con temperatura de color blanco neutro y equipo electrónico incorporado. Con óptica vial. Con un grado de protección IP66, IK09. Clase de aislamiento I. Su rotula permite giros entre 90º y -30º.

LAMP LIGHTING

c/ Córdoba 16
08226 Terrassa

Proyecto elaborado por LAMP LIGHTING
Teléfono 902 20 40 10
Fax
e-Mail lamp@lamp.es

Escena exterior 1 / Datos de planificación



Factor mantenimiento: 0.80, ULR (Upward Light Ratio): 0.0%

Escala 1:921

Lista de piezas - Luminarias

N°	Pieza	Designación (Factor de corrección)	Φ (Luminaria) [lm]	Φ (Lámparas) [lm]	P [W]
1	38	LAMP 6641983 MINI FLUT STREET 3000 NW GR. (1.000)	2781	2781	22.3
2	6	LAMP 6641993 MINI FLUT STREET 5000 NW GR. (1.000)	5009	5009	48.1
		Total:	135732	Total: 135732	1136.0

LAMP LIGHTING

c/ Córdoba 16
08226 Terrassa

Proyecto elaborado por LAMP LIGHTING
Teléfono 902 20 40 10
Fax
e-Mail lamp@lamp.es

Escena exterior 1 / Lista de luminarias

38 Pieza

LAMP 6641983 MINI FLUT STREET 3000 NW GR.
N° de artículo: 6641983
Flujo luminoso (Luminaria): 2781 lm
Flujo luminoso (Lámparas): 2781 lm
Potencia de las luminarias: 22.3 W
Clasificación luminarias según CIE: 100
Código CIE Flux: 40 78 98 100 100
Lámpara: 1 x L2363-1LED-20 (Factor de corrección 1.000).

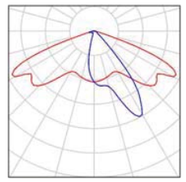

6 Pieza

LAMP 6641993 MINI FLUT STREET 5000 NW GR.
N° de artículo: 6641993
Flujo luminoso (Luminaria): 5009 lm
Flujo luminoso (Lámparas): 5009 lm
Potencia de las luminarias: 48.1 W
Clasificación luminarias según CIE: 100
Código CIE Flux: 40 78 98 100 100
Lámpara: 1 x L2365-1LED-45 (Factor de corrección 1.000).

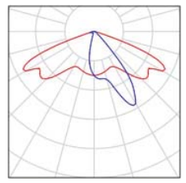

LAMP LIGHTING

c/ Córdoba 16
08226 Terrassa

Proyecto elaborado por LAMP LIGHTING
Teléfono 902 20 40 10
Fax
e-Mail lamp@lamp.es

Escena exterior 1 / Luminarias (ubicación)

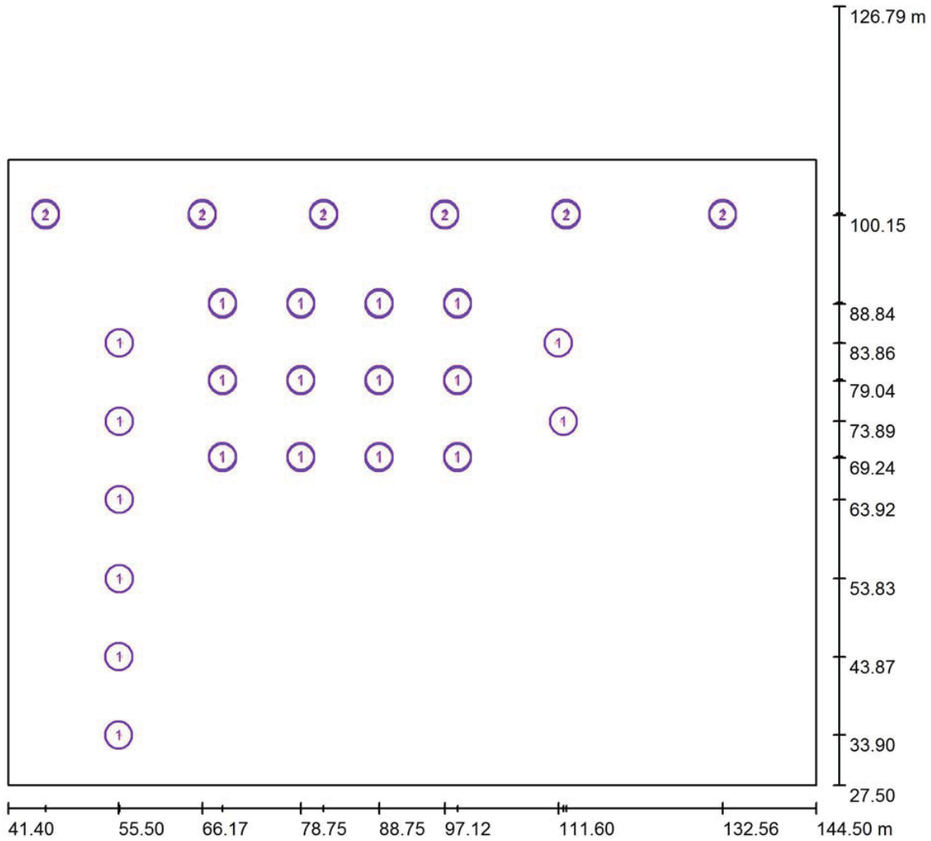

Escala 1 : 738

Lista de piezas - Luminarias

N°	Pieza	Designación
1	38	LAMP 6641983 MINI FLUT STREET 3000 NW GR.
2	6	LAMP 6641993 MINI FLUT STREET 5000 NW GR.

LAMP LIGHTING

c/ Córdoba 16
08226 Terrassa

Proyecto elaborado por LAMP LIGHTING
Teléfono 902 20 40 10
Fax
e-Mail lamp@lamp.es

Escena exterior 1 / Luminarias (lista de coordenadas)

LAMP 6641983 MINI FLUT STREET 3000 NW GR.
2781 lm, 22.3 W, 1 x 1 x L2363-1LED-20 (Factor de corrección 1.000).

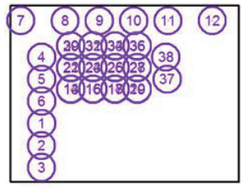

N°	Posición [m]			Rotación [°]		
	X	Y	Z	X	Y	Z
1	55.585	53.830	6.000	7.0	0.0	-90.2
2	55.543	43.867	6.000	7.0	0.0	-90.2
3	55.501	33.904	6.000	7.0	0.0	-90.2
4	55.605	83.863	6.000	7.0	0.0	-90.0
5	55.605	73.890	6.000	7.0	0.0	-90.0
6	55.605	63.916	6.000	7.0	0.0	-90.0
7	46.192	100.389	6.000	5.0	0.0	0.0
8	66.180	100.365	6.000	5.0	0.0	0.0
9	81.657	100.361	6.000	5.0	0.0	0.0
10	97.128	100.328	6.000	5.0	0.0	0.0
11	112.613	100.372	6.000	5.0	0.0	0.0
12	132.572	100.381	6.000	5.0	0.0	0.0
13	68.768	69.242	4.500	5.0	0.0	180.0
14	68.750	69.410	4.503	5.0	0.0	0.0
15	78.747	69.242	4.503	5.0	0.0	180.0
16	78.750	69.410	4.503	5.0	0.0	0.0
17	88.747	69.242	4.503	5.0	0.0	180.0
18	88.750	69.410	4.503	5.0	0.0	0.0
19	98.747	69.242	4.503	5.0	0.0	180.0
20	98.750	69.410	4.503	5.0	0.0	0.0
21	68.768	79.042	4.500	5.0	0.0	180.0
22	68.750	79.210	4.503	5.0	0.0	0.0
23	78.747	79.042	4.503	5.0	0.0	180.0
24	78.750	79.210	4.503	5.0	0.0	0.0
25	88.747	79.042	4.503	5.0	0.0	180.0
26	88.750	79.210	4.503	5.0	0.0	0.0
27	98.747	79.042	4.503	5.0	0.0	180.0
28	98.750	79.210	4.503	5.0	0.0	0.0

LAMP LIGHTING

c/ Córdoba 16
08226 Terrassa

Proyecto elaborado por LAMP LIGHTING
Teléfono 902 20 40 10
Fax
e-Mail lamp@lamp.es

Escena exterior 1 / Luminarias (lista de coordenadas)

N°	Posición [m]			Rotación [°]		
	X	Y	Z	X	Y	Z
29	68.768	88.842	4.500	5.0	0.0	180.0
30	68.750	89.010	4.503	5.0	0.0	0.0
31	78.747	88.842	4.503	5.0	0.0	180.0
32	78.750	89.010	4.503	5.0	0.0	0.0
33	88.747	88.842	4.503	5.0	0.0	180.0
34	88.750	89.010	4.503	5.0	0.0	0.0
35	98.747	88.842	4.503	5.0	0.0	180.0
36	98.750	89.010	4.503	5.0	0.0	0.0
37	112.273	73.900	6.000	5.0	0.0	90.0
38	111.604	83.897	6.000	5.0	0.0	90.0

LAMP LIGHTING

c/ Córdoba 16
08226 Terrassa

Proyecto elaborado por LAMP LIGHTING
Teléfono 902 20 40 10
Fax
e-Mail lamp@lamp.es

Escena exterior 1 / Luminarias (lista de coordenadas)

LAMP 6641993 MINI FLUT STREET 5000 NW GR.
5009 lm, 48.1 W, 1 x 1 x L2365-1LED-45 (Factor de corrección 1.000).

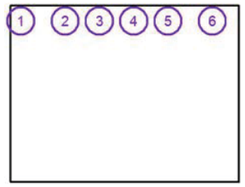

N°	Posición [m]			Rotación [°]		
	X	Y	Z	X	Y	Z
1	46.183	100.208	8.000	5.0	0.0	180.0
2	66.171	100.184	8.000	5.0	0.0	180.0
3	81.648	100.180	8.000	5.0	0.0	180.0
4	97.119	100.147	8.000	5.0	0.0	180.0
5	112.604	100.191	8.000	5.0	0.0	180.0
6	132.563	100.200	8.000	5.0	0.0	180.0

LAMP LIGHTING

c/ Córdoba 16
08226 Terrassa

Proyecto elaborado por LAMP LIGHTING
Teléfono 902 20 40 10
Fax
e-Mail lamp@lamp.es

Escena exterior 1 / Superficie de cálculo (sumario de resultados)

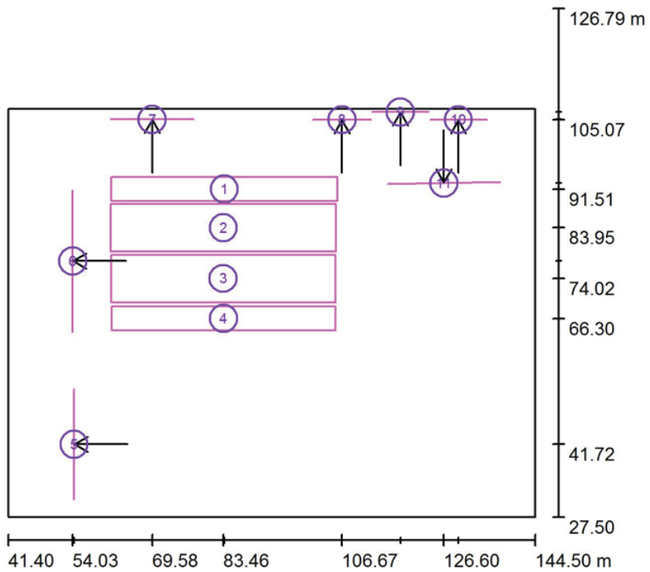

Escala 1 : 1130

Lista de superficies de cálculo

N°	Designación	Tipo	Trama	E_m [lx]	E_{min} [lx]	E_{max} [lx]	E_{min} / E_m	E_{min} / E_{max}
1	Superficie de cálculo 1	perpendicular	128 x 128	45	25	64	0.555	0.390
2	Superficie de cálculo 2	perpendicular	128 x 64	40	11	66	0.268	0.164
3	Superficie de cálculo 3	perpendicular	128 x 64	40	10	65	0.259	0.158
4	Superficie de cálculo 4	perpendicular	128 x 32	33	4.01	63	0.122	0.064
5	Superficie de cálculo Ev 1	vertical, 0.0°	32 x 128	2.75	1.35	17	0.492	0.078
6	Superficie de cálculo Ev 2	vertical, 0.0°	32 x 128	5.21	2.98	18	0.572	0.164
7	Superficie de cálculo Ev 3	vertical, -90.0°	16 x 64	5.70	4.29	11	0.752	0.402
8	Superficie de cálculo Ev 4	vertical, -90.0°	8 x 32	4.87	4.00	7.60	0.821	0.526
9	Superficie de cálculo Ev 5	vertical, -90.0°	4 x 16	3.12	2.46	4.42	0.787	0.556

LAMP LIGHTING

c/ Córdoba 16
08226 Terrassa

Proyecto elaborado por LAMP LIGHTING
Teléfono 902 20 40 10
Fax
e-Mail lamp@lamp.es

Escena exterior 1 / Superficie de cálculo (sumario de resultados)

Lista de superficies de cálculo

N°	Designación	Tipo	Trama	E_m [lx]	E_{min} [lx]	E_{max} [lx]	E_{min} / E_m	E_{min} / E_{max}
10	Superficie de cálculo Ev 6	vertical, -90.0°	8 x 32	3.47	2.21	5.86	0.635	0.377
11	Superficie de cálculo Ev 2	vertical, 90.0°	16 x 64	3.06	1.89	6.61	0.616	0.285

Resumen de los resultados

Tipo	Cantidad	Media [lx]	Min [lx]	Max [lx]	E_{min} / E_m	E_{min} / E_{max}
perpendicular	4	40	4.01	66	0.10	0.06
vertical	7	4.12	1.35	18	0.33	0.07

LAMP LIGHTING

c/ Córdoba 16
08226 Terrassa

Proyecto elaborado por LAMP LIGHTING
Teléfono 902 20 40 10
Fax
e-Mail lamp@lamp.es

Escena exterior 1 / Rendering (procesado) en 3D

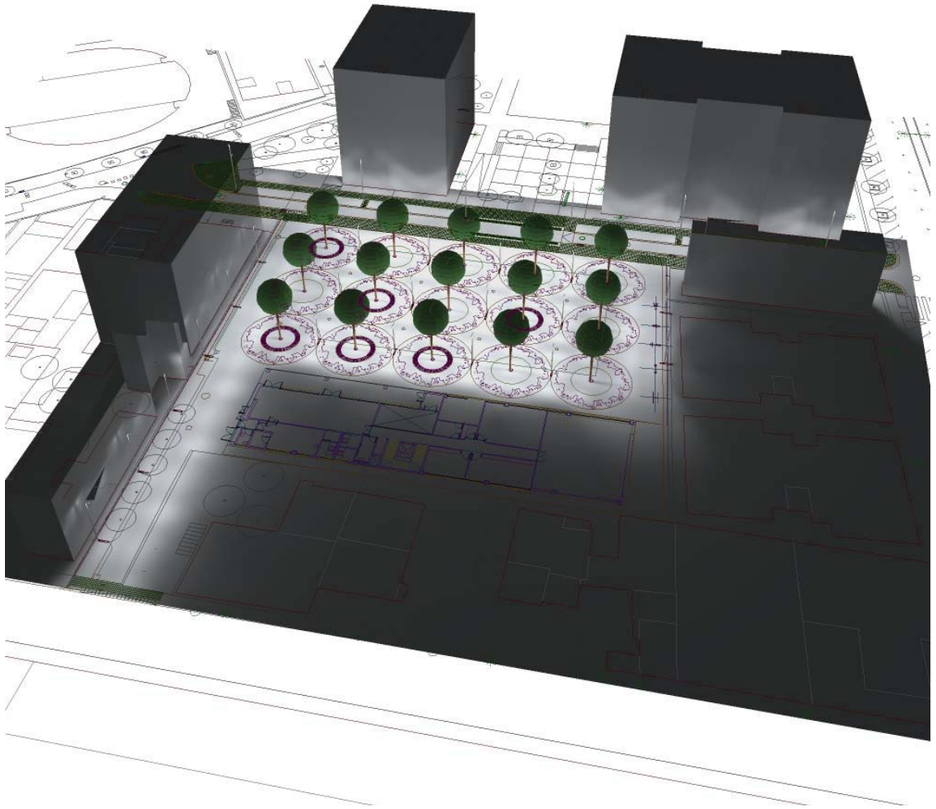

LAMP LIGHTING

c/ Córdoba 16
08226 Terrassa

Proyecto elaborado por LAMP LIGHTING
Teléfono 902 20 40 10
Fax
e-Mail lamp@lamp.es

Escena exterior 1 / Rendering (procesado) de colores falsos

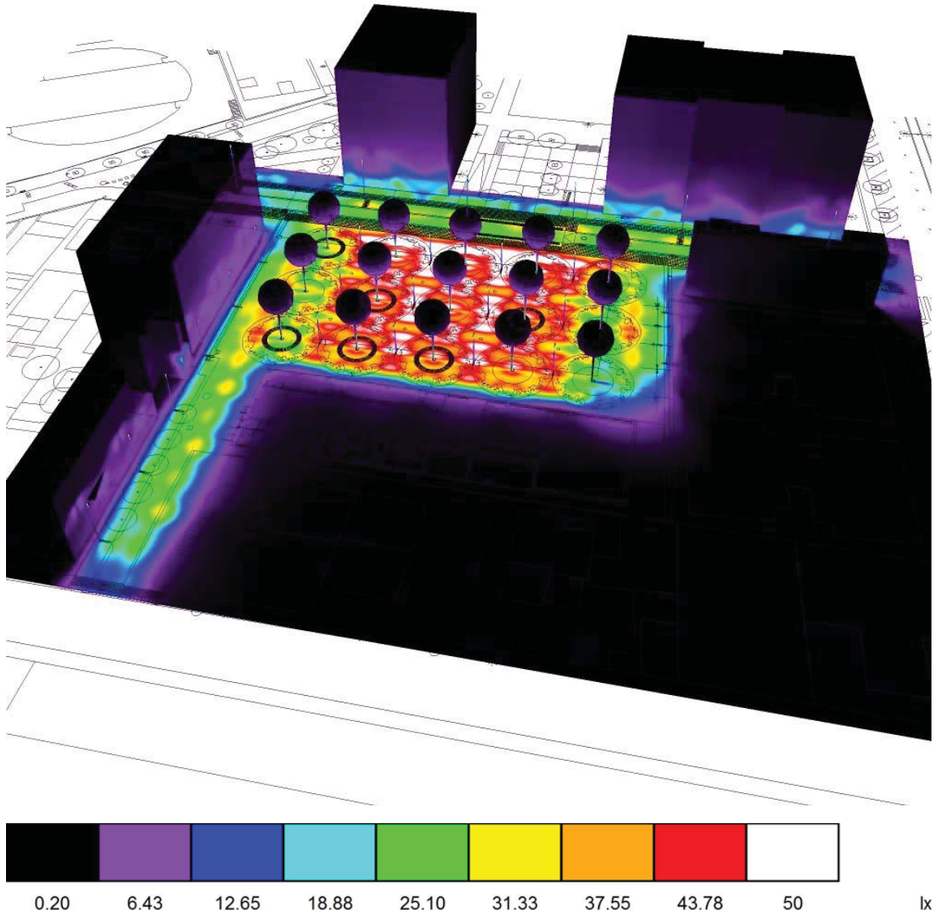

LAMP LIGHTING

c/ Córdoba 16
08226 Terrassa

Proyecto elaborado por LAMP LIGHTING
Teléfono 902 20 40 10
Fax
e-Mail lamp@lamp.es

Escena exterior 1 / Recuadro de evaluación de acera 1 / Isolíneas (E)

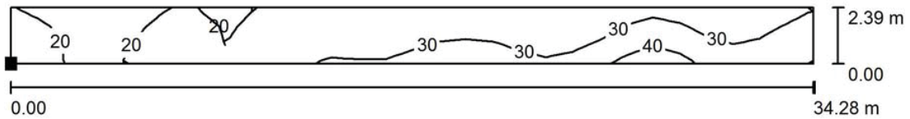

Valores en Lux, Escala 1 : 246

Situación de la superficie en la escena exterior:
Punto marcado:
(46.439 m, 94.304 m, 0.000 m)

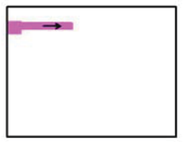

Trama: 30 x 3 Puntos

E_m [lx]	E_{min} [lx]	E_{max} [lx]	E_{min} / E_m	E_{min} / E_{max}
26	17	43	0.631	0.383

Rotación: 0.0°

LAMP LIGHTING

c/ Córdoba 16
08226 Terrassa

Proyecto elaborado por LAMP LIGHTING
Teléfono 902 20 40 10
Fax
e-Mail lamp@lamp.es

Escena exterior 1 / Recuadro de evaluación de acera 1 / Gráfico de valores (E)

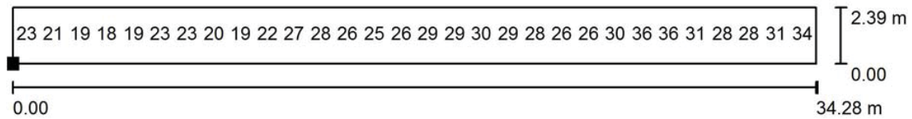

Valores en Lux, Escala 1 : 246

No pudieron representarse todos los valores calculados.

Situación de la superficie en la escena exterior:
Punto marcado:
(46.439 m, 94.304 m, 0.000 m)

Trama: 30 x 3 Puntos

E_m [lx]	E_{min} [lx]	E_{max} [lx]	E_{min} / E_m	E_{min} / E_{max}
26	17	43	0.631	0.383

Rotación: 0.0°

LAMP LIGHTING

c/ Córdoba 16
08226 Terrassa

Proyecto elaborado por LAMP LIGHTING
Teléfono 902 20 40 10
Fax
e-Mail lamp@lamp.es

Escena exterior 1 / Recuadro de evaluación de vía pública 1 / Isolíneas (E)

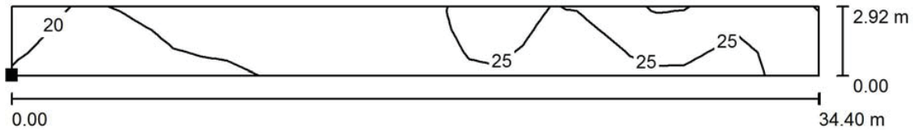

Valores en Lux, Escala 1 : 246

Situación de la superficie en la escena exterior:
Punto marcado:
(46.300 m, 96.773 m, 0.000 m)

Trama: 30 x 3 Puntos

E_m [lx]	E_{min} [lx]	E_{max} [lx]	E_{min} / E_m	E_{min} / E_{max}
23	16	30	0.711	0.551

Rotación: 0.0°

LAMP LIGHTING

c/ Córdoba 16
08226 Terrassa

Proyecto elaborado por LAMP LIGHTING
Teléfono 902 20 40 10
Fax
e-Mail lamp@lamp.es

Escena exterior 1 / Recuadro de evaluación de vía pública 1 / Gráfico de valores (E)

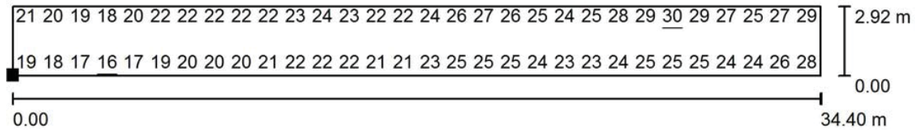

Valores en Lux, Escala 1 : 246

No pudieron representarse todos los valores calculados.

Situación de la superficie en la escena exterior:
Punto marcado:
(46.300 m, 96.773 m, 0.000 m)

Trama: 30 x 3 Puntos

E_m [lx]	E_{min} [lx]	E_{max} [lx]	E_{min} / E_m	E_{min} / E_{max}
23	16	30	0.711	0.551

Rotación: 0.0°

LAMP LIGHTING

c/ Córdoba 16
08226 Terrassa

Proyecto elaborado por LAMP LIGHTING
Teléfono 902 20 40 10
Fax
e-Mail lamp@lamp.es

Escena exterior 1 / Recuadro de evaluación de aparcamiento / Isolíneas (E)

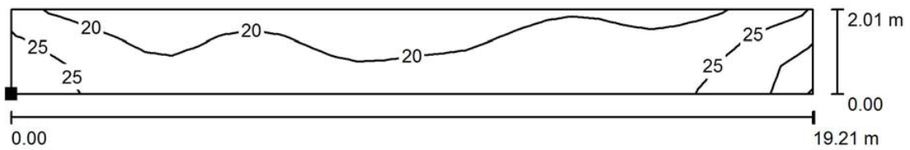

Valores en Lux, Escala 1 : 138

Situación de la superficie en la escena exterior:
Punto marcado:
(46.609 m, 99.849 m, 0.000 m)

Trama: 30 x 3 Puntos

E_m [lx]	E_{min} [lx]	E_{max} [lx]	E_{min} / E_m	E_{min} / E_{max}
22	18	32	0.808	0.555

Rotación: 0.0°

LAMP LIGHTING

c/ Córdoba 16
08226 Terrassa

Proyecto elaborado por LAMP LIGHTING
Teléfono 902 20 40 10
Fax
e-Mail lamp@lamp.es

Escena exterior 1 / Recuadro de evaluación de aparcamiento / Gráfico de valores (E)

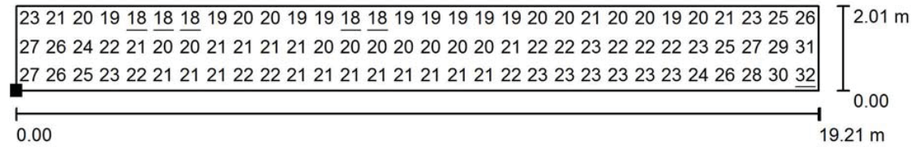

Valores en Lux, Escala 1 : 138

Situación de la superficie en la escena exterior:
Punto marcado:
(46.609 m, 99.849 m, 0.000 m)

Trama: 30 x 3 Puntos

E_m [lx]	E_{min} [lx]	E_{max} [lx]	E_{min} / E_m	E_{min} / E_{max}
22	18	32	0.808	0.555

Rotación: 0.0°

LAMP LIGHTING

c/ Córdoba 16
08226 Terrassa

Proyecto elaborado por LAMP LIGHTING
Teléfono 902 20 40 10
Fax
e-Mail lamp@lamp.es

Escena exterior 1 / Recuadro de evaluación de acera 2 / Isolíneas (E)

Valores en Lux, Escala 1 : 246

Situación de la superficie en la escena exterior:
Punto marcado:
(46.375 m, 101.891 m, 0.000 m)

Trama: 30 x 3 Puntos

E_m [lx]	E_{min} [lx]	E_{max} [lx]	E_{min} / E_m	E_{min} / E_{max}
19	14	25	0.742	0.565

Rotación: 0.0°

LAMP LIGHTING

c/ Córdoba 16
08226 Terrassa

Proyecto elaborado por LAMP LIGHTING
Teléfono 902 20 40 10
Fax
e-Mail lamp@lamp.es

Escena exterior 1 / Recuadro de evaluación de acera 2 / Gráfico de valores (E)

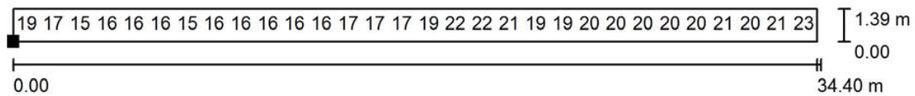

Valores en Lux, Escala 1 : 246

No pudieron representarse todos los valores calculados.

Situación de la superficie en la escena exterior:
Punto marcado:
(46.375 m, 101.891 m, 0.000 m)

Trama: 30 x 3 Puntos

E_m [lx]	E_{min} [lx]	E_{max} [lx]	E_{min} / E_m	E_{min} / E_{max}
19	14	25	0.742	0.565

Rotación: 0.0°

LAMP LIGHTING

c/ Córdoba 16
08226 Terrassa

Proyecto elaborado por LAMP LIGHTING
Teléfono 902 20 40 10
Fax
e-Mail lamp@lamp.es

Escena exterior 1 / Recuadro de evaluación de vía pública NOU VIAL / Isolíneas (E)

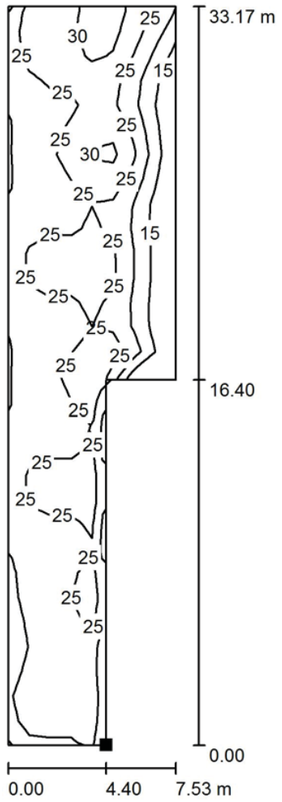

Valores en Lux, Escala 1 : 260

Situación de la superficie en la escena exterior:
Punto marcado:
(60.100 m, 32.300 m, 0.000 m)

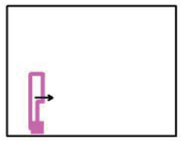

Trama: 8 x 30 Puntos

E_m [lx]	E_{min} [lx]	E_{max} [lx]	E_{min} / E_m	E_{min} / E_{max}
23	10	33	0.437	0.307

Rotación: 0.0°

LAMP LIGHTING

c/ Córdoba 16
08226 Terrassa

Proyecto elaborado por LAMP LIGHTING
Teléfono 902 20 40 10
Fax
e-Mail lamp@lamp.es

Escena exterior 1 / Recuadro de evaluación de vía pública NOU VIAL / Gráfico de valores (E)

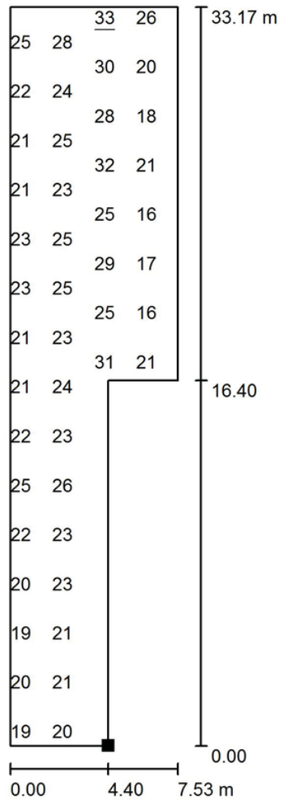

Valores en Lux, Escala 1 : 260

No pudieron representarse todos los valores calculados.

Situación de la superficie en la escena exterior:
Punto marcado:
(60.100 m, 32.300 m, 0.000 m)

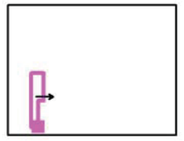

Trama: 8 x 30 Puntos

E_m [lx]	E_{min} [lx]	E_{max} [lx]	E_{min} / E_m	E_{min} / E_{max}
23	10	33	0.437	0.307

Rotación: 0.0°

02.13. ANNEX núm. 13: XARXA DE REG I ABASTAMENT D'AIGUA PEL REG

1. ANTECENTS I OBJECTIUS

L'objecte del present projecte comprèn la descripció dels treballs a realitzar així com les característiques tècniques de la instal·lació de reg.

L'actuació també inclou:

- Nova escomesa de reg

Com a requeriments de l'ajuntament:

- S'instal·larà 3 sector de reg per a arbustiva i un altra sector per arbrat.
- S'intral·larà un nou concentrador SAMCLA.
- S'ha previst una boca de reg
- Pericons de 60x60
- Xarxa de reg encamisada a paviment dur i en paviment tou identificada amb banda senyalitzadora.

S'utilitzaran elements de reg homologats de la gamma professional (d'acord amb els serveis tècnics municipals, preferiblement RAIN BIRD. Les instal·lacions hidràuliques per a reg es realitzaran amb canonada de polietilè d'ús alimentari, de doble paret, de 10atm de PN.

El sistema de reg a utilitzar depèn de la tipologia de la plantació. En el present projecte es preveu la implantació de:

- 15 u arbres (nous) en zona enjardinada.
- 400 m^2 d'arbustiva a parterres

2. CAPTACIÓ, DIPÒSIT, SISTEMA DE BOMBEIG I TRACTAMENT D'AIGUA

L'aigua de reg prové de la xarxa existent, connectada a la xara de distribució d'aigua potable, per tant no es preveu que l'aigua de reg sigui reutilitzada.

3. ESCOMESES

Es preveu una nova escomesa amb capacitat de 4.5 m^3/h. Ubicada segons la documentació gràfica de projecte

4. DISSENY HIDRÀULIC

Segons el cabal que ens proporciona l'escomesa i en funció dels emissors de reg, es sectoritza el reg de la següent manera:

SECTORS DE DEGOTEIG

- Degoteig
  - Cabal per element = 2l/h
  - Marc en parterres 0,3x0,3; precipitació 22.22 l/m2/h
  - Marc en arbres: anells amb 7 degotadors a 0,3m de 3,5l/h, és a dir 24,5 l/h arbre

SECTOR DEGOTEIG

	m2	l/h/m2	Q(m3/h)
SECTOR ARBUSTIVA	133	22,22	2,90

	UT	l/h/arbre	Q(m3/h)
SECTOR ARBRAT	15	24,5	0,37

5. CONTROL DE REG

El reg sempre està automatitzat.

Existeix un concentrador al mercat del terrat de les planes, que es podrà utilitzar per al reg de projecte. El projecte haurà d'incloure la instal·lació de dos repetidors i el programador 24 V. S'inclourà també el cablejat fins les electrovàlvules.

REP - REPETIDOR	Equip de reduïdes dimensions 85×80×95 mm, alimentat mitjançant energia solar fotovoltaica i que es comunica amb la resta d'equips dels sistema mitjançant radiofreqüència. L'equip s'instal·la a l'exterior (normalment fanals) i té un grau de protecció IP68. Es fixa amb un suport d'acer per a facilitar-ne el manteniment.

SBP - SAMCLABOX PROGRAMADOR 24V	Equip autònom de reduïdes dimensions 85×80×95 mm. S'alimenta amb corrent a 24Vac. Equip estanc amb grau de protecció IP68, adaptable a qualsevol tipus d'ubicació (arquetes amb tapes metàl·liques o de plàstic, armaris d'obra, etc.) i es comunica amb la resta d'equips dels sistema mitjançant radiofreqüència. S'activa de manera manual (mitjançant un imant), de manera remota local (mitjançant una consola) i de manera remota deslocalitzada (mitjançant qualsevol dispositiu amb connexió a Internet). El programador a 24Vac és de 4 sortides + vàlvula mestre.

02.15. ANNEX núm. 15: SENYALITZACIÓ, ABALISAMENT I SEGURETAT VIAL

Les necessitats de senyalització queden recollides als plànols i s'han cobert adoptant criteris i solucions d'acord amb la “Instrucción 8,1-IC de señalización vertical”, el “Manual de senyalització urbana d'orientació” de la Generalitat de Catalunya, la “Instrucción 8.2-IC de marcas viales”, la “Instrucción 8.3-IC de señalización de obras”; els criteris continguts en la “Instrucción 3.1-IC de Trazado”, el “Reglamento General de Circulación”, l'rdre circular 321/95 “Recomendaciones sobre sistemas de contención de vehículos” (i modificacions posteriors).

Els plànols que recullen les necessitats de senyalització tant vertical com horitzontal s'incorporen en el **DOCUMENT núm. 2: PLÀNOLS,** concretament al plànol **16. SENYALITZACIÓ I SEGURETAT VIÀRIA**.

02.16. ANNEX núm. 16: SEMAFORITZACIÓ

02.17. ANNEX núm. 17: SERVEIS EXISTENTS. SERVEIS AFECTATS. NOUS SUBMINISTRAMENTS INSTAL·LACIONS DE SERVEIS

Aigües de Barcelona

En relación a su solicitud, les adjuntamos la información de los servicios existentes gestionados por la empresa AGUAS DE BARCELONA, EMPRESA METROPOLITANA DE GESTIÓN DEL CICLO INTEGRAL DEL AGUA, S.A. (de ahora en adelante Aguas de Barcelona) en la zona solicitada.

La información aportada es de uso exclusivo para el solicitante y para el proyecto indicado, la cual tiene una validez máxima de 3 meses, a partir de la fecha de su obtención, siendo responsabilidad del peticionario, el uso que se haga de la información facilitada.

Les indicamos que la información facilitada es tan sólo a título orientativo, puesto que puede haber resultado afectada por la topografía del terreno y/u otros trabajos de terceros en la zona. Por este motivo esta información no puede ser interpretada como una garantía absoluta de responder fielmente a la ubicación exacta de las infraestructuras existentes.

La entrega de esta información no supone ninguna autorización ni conformidad por parte de Aguas de Barcelona al proyecto en curso. En el caso en que ustedes produzcan cualquier daño a las infraestructuras gestionadas por Aguas de Barcelona, no podrán eludir ninguna responsabilidad por los daños y perjuicios, directos o indirectos, ocasionados a Aguas de Barcelona o a terceros, alegando que la información entregada es defectuosa.

1. Condiciones Particulares sobre los servicios afectados en la redacción de Proyectos

Se entenderá como servicio afectado, no sólo aquel servicio existente que imposibilita la ejecución de una obra (que afecta a la ejecución de la obra), sino que también lo es todo aquel servicio existente al que se le modifican sus condiciones iniciales, sobre todo las de accesibilidad para futuros mantenimientos y/o reparaciones del mismo (que es afectado por la obra). Por lo tanto hay que considerar y prever todas las condiciones señaladas en el apartado 3 de este escrito *Condiciones Particulares de obligado cumplimiento para garantizar la integridad y la accesibilidad a las instalaciones de Aguas de Barcelona.*

En caso de detectar una posible afectación en la red existente de agua potable en fase de proyecto, les recordamos que el estudio técnico-económico de las soluciones a las diferentes afecciones que se puedan producir, sean del tipo que sean, tendrá que ser realizado o, como mínimo validado, por Aguas de Barcelona. En cuanto a la ejecución de nuevas actuaciones urbanísticas, en cumplimiento del artículo 24 *del Reglamento del Servicio Metropolitano de Abasto Domiciliario de Agua al Ámbito Metropolitano*, que dispone que se entienden por nuevas actuaciones urbanísticas aquellas derivadas de cualquier tipo de instrumentos de planeamiento y de ejecución de planeamiento, así como cualquier otra actuación urbanística, incluida las edificaciones de carácter aislado, con independencia de su calificación urbanística, que implique el establecimiento, la ampliación o la modificación del sistema de suministro de agua; el Ayuntamiento y el promotor urbanístico de la actuación tendrán que solicitar a Aguas de Barcelona o a el Área Metropolitana de Barcelona (AMB) los informes relativos a las disponibilidades reales del suministro y sobre la validación del proyecto a ejecutar, así como las medidas correctoras en la red existente.

Por lo tanto, en caso de detectar una posible afectación sobre la red existente o una nueva necesidad de suministro de agua derivada de una nueva actuación urbanística, en el momento en el que dispongan de la documentación detallada de su proyecto, será necesario que se pongan en contacto con la unidad de Planificación Proyectos de la Zona afectada para poder estudiar y analizar las soluciones más adecuadas:

Aigües de Barcelona

Zona	Teléfono 1	Teléfono 2
Besós	93.342.31.24	93.342.31.29
Barcelona Norte	93.342.37.20	93.342.37.18
Barcelona Sur	93.342.30.63	93.342.30.49
Llobregat Norte	93.342.35.54	93.342.35.16
Llobregat Sur	93.342.32.11	93.342.32.25

2. Condiciones Particulares sobre los servicios afectados en la ejecución de las Obras

La empresa ejecutora de los trabajos tendrá que disponer en la obra de la información vigente correspondiente a los servicios existentes en la zona, gestionados por Aguas de Barcelona.

El carácter orientativo de la información facilitada obliga en consecuencia a que, en caso de existir en la zona cualquier infraestructura gestionada por Aguas de Barcelona, se tenga que verificar antes de iniciar las obras, las posibles afectaciones no contempladas en la fase de Proyecto, mediante la realización de catas manuales que permitan localizar adecuadamente las tuberías en la zona afectada. En este caso se tendrá que contactar con la unidad de Planificación Proyectos de la Zona afectada para, en caso necesario, acordar la fecha de realización de las catas con el fin de asistir a las mismas el personal de Aguas de Barcelona.

En caso de no producirse ninguna afectación sobre la red, es igualmente obligatorio tomar las precauciones necesarias, así como también poner los medios que hagan falta para garantizar la integridad y accesibilidad a las tuberías gestionadas por Aguas de Barcelona, a los elementos de maniobra y control y a las acometidas de los diferentes edificios.

Tal como establece el *Reglamento del Servicio Metropolitano de Abastecimiento Domiciliario de Agua en el Ámbito Metropolitano* en los artículos 100, 101 y 102, constituye una infracción la ejecución de obras, sin la autorización debida, que afecte, modifique o desvíe la red de abastecimiento de agua. Es por esto por lo que hay que considerar y prever todas las condiciones señaladas en el apartado 3 de este escrito *Condiciones Particulares de obligado cumplimiento para garantizar la integridad y la accesibilidad a las instalaciones de Aguas Barcelona.*

El envío de la información sobre los servicios existentes, no supone la autorización ni la conformidad por parte de Aguas de Barcelona al proyecto de la obra en curso, ni exime a los ejecutores de la obra de las responsabilidades por daños y perjuicios directos o indirectos causados en las instalaciones de Aguas de Barcelona. Por lo tanto, en caso de producirse daños en las instalaciones, Aguas de Barcelona se reserva el derecho de emprender las acciones legales que considere oportunas, así como el derecho a reclamar las indemnizaciones por los daños y perjuicios causados. Además, todos los daños y perjuicios, directos o indirectos que se puedan derivar a terceros, sean materiales o personales, también serán por cuenta y riesgo del promotor o ejecutor de la obra, incluyendo los daños y perjuicios derivados de un eventual corte de suministro.

Durante la ejecución de las obras, en caso de detectar una posible afección no contemplada en el Proyecto o en caso de existir cualquier duda al respecto de una instalación de Aguas de Barcelona, pueden contactar con la unidad de Operaciones de la Zona afectada:

Zona	Teléfono 1	Teléfono 2
Besós	93.342.31.49	93.342.31.32
Barcelona Norte	93.342.37.34	93.342.37.35
Barcelona Sur	93.342.30.71	93.342.30.21
Llobregat Norte	93.342.35.53	93.342.35.40
Llobregat Sur	93.342.32.21	93.342.32.01

3. Condiciones Particulares de obligado cumplimiento para garantizar la integridad y la accessibilidad a las instalaciones de Aguas de Barcelona

Las instalaciones subterráneas de Aguas de Barcelona:

1. No podrán quedar hormigonadas en ningún tramo, por pequeño que éste sea.

2. Tendrán que permanecer libres de elementos de mobiliario urbano (contenedores, papeleras, señales de tráfico, farolas, armarios eléctricos, parterres, arbolado, semáforos, arquetas, marquesinas, bolardos, aparcamientos…) sobre ellas.

3. Las tuberías no están diseñadas para soportar grandes sobrecargas, con lo que no se podrá montar andamios ni grúas, y todavía menos construir muros sobre las mismas.

4. Queda prohibido el acopio de material o equipos sobre las canalizaciones, así como sobre los registros y arquetas de acceso a los elementos de maniobra y control e hidrantes de protección contra incendios.

5. Habrá que respetar y por lo tanto cumplir, las disposiciones legales vigentes en cuanto a distancias de seguridad entre los paralelismos y cruces con otros servicios, así como colocar las protecciones adecuadas en caso de ser necesario.

6. Habrá que respetar y por lo tanto cumplir, el artículo 160 del Reglamento del Servicio Metropolitano de Abastecimiento Domiciliario de Agua en el Ámbito Metropolitano en el que se indica: "*Con el fin de evitar contaminaciones de las conducciones de agua apta para el consumo humano, ésta siempre estará ubicada en una cota superior respecto al resto de conducciones (gas, electricidad, comunicaciones, agua no potable, …) y tanto ésta como la conducción de agua no apta para el consumo humano siempre estarán por encima de la conducción de alcantarillado. Por otro lado, para facilitar las tareas de mantenimiento y preservar la integridad de la conducción de agua, ninguna otra conducción se podrá instalar sobre la misma generatriz de una conducción existente*".

7. Cualquier recalificación urbanística que modifique la calificación del suelo en el que hay instalada una tubería, deberá ser comunicada a Aguas de Barcelona.

8. En los casos en que se plantee resolver una afección a una tubería mediante el apeo de la misma, habrá que seguir las especificaciones del Anexo 1.

9. En cuanto a las instalaciones en superficie, no se podrán modificar ni manipular sin el previo consentimiento por escrito de Aguas de Barcelona.

Aigües de Barcelona

En aquellos casos en los que no fuera posible cumplir con estos condicionantes, se contactará con la unidad de Planificación Proyectos de la Zona afectada para poder estudiar y analizar las soluciones más adecuadas, y especialmente hará falta una notificación previa cuándo:

10. Sea necesario modificar las profundidades de las tuberías respecto a la rasante de la acera y/o calzada.

11. Por la ejecución de la obra, las infraestructuras enterradas queden al descubierto.

ANEXO 1: Apeo de tuberías

En los casos en los que se plantee resolver una afección a una tubería mediante el apeo de la misma, el PROMOTOR tendrá que formular una petición por escrito a la unidad de Planificación Proyectos de la Zona correspondiente, donde se indiquen las acciones que se prevén ejecutar con el fin de garantizar la integridad de la tubería afectada, adjuntando la siguiente información:

a) **Tuberías Ø< 300 mm:**

- Croquis de la instalación prevista para el apeo.
- Perfiles IPN que se utilizarán.
- Elementos de sujeción de la tubería (eslingas, tirantes, abrazaderas) y distancias entre éstos (como mínimo un elemento de sujeción cada 20-30 cm).
- Fundamentos de hormigón previstos.
- Fecha de inicio y finalización del apeo.

b) **Tuberías Ø ≥ 300 mm:**

Además de todo lo que se ha descrito anteriormente para tuberías de Ø< 300mm, se proporcionarán los cálculos estructurales que demuestren que la tubería no flectará (o lo hará de forma inapreciable). Y se pondrá especial atención a:

- Cuando el apeo incluya juntas, se reforzará esta parte.

- Al proceso de compactación de tierras por debajo de la tubería en la última fase del proceso, puesto que es uno de los momentos más delicados y donde se pueden producir averías en las juntas por asentamientos del terreno.

Hay que destacar que **el apeo tendrá que ser ejecutado siempre por el PROMOTOR y en ningún caso por Aguas de Barcelona, y en caso que se produzca una avería o rotura de la tubería se le dará el tratamiento de Avería Provocada.**

En caso de tratarse de tuberías de **hormigón con junta retacada, fibrocemento (Uralita),** u otros materiales susceptibles de sufrir daños en caso de apeo, se evitará esta opción y se optará por el desvío.

Una vez revisada la información facilitada a los Servicios Técnicos de Aguas de Barcelona, Aguas de Barcelona podrá proponer modificaciones de acuerdo con sus criterios, los cuales se incorporarán al proyecto inicial, rehaciendo el escrito de petición.

Una vez revisada toda la documentación, Aguas de Barcelona dará, si procede, su aprobación al apeo.

Aigües de Barcelona

ANEXO 2: Zonificación de Aguas de Barcelona

Municipio / Distrito	Zona
Badalona	Besós
Barcelona – Ciutat Vella	Barcelona Sur
Barcelona – Eixample	Barcelona Sur
Barcelona – Gràcia	Barcelona Norte
Barcelona – Horta - Guinardó	Barcelona Norte
Barcelona – Les Corts	Barcelona Sur
Barcelona – Nou Barris	Barcelona Norte
Barcelona – Sant Andreu	Barcelona Norte
Barcelona – Sant Martí	Barcelona Norte
Barcelona – Sants – Montjuïc	Barcelona Sur
Barcelona – Sarrià – Sant Gervasi	Barcelona Sur
Begues	Llobregat Sur
Castelldefels	Llobregat Sur
Cerdanyola del Vallès	Besós
Cornellà de Llobregat	Llobregat Norte
El Papiol	Llobregat Sur
Esplugues de Llobregat	Llobregat Norte
Gavà	Llobregat Sur
L'Hospitalet de Llobregat	Llobregat Norte
Montcada i Reixac	Besós
Montgat	Besós
Pallejà	Llobregat Sur
Sant Adrià de Besòs	Besós
Sant Boi de Llobregat	Llobregat Sur
Sant Climent de Llobregat	Llobregat Sur
Sant Feliu de Llobregat	Llobregat Norte
Sant Joan Despí	Llobregat Norte
Sant Just Desvern	Llobregat Norte
Santa Coloma de Cervelló	Llobregat Sur
Santa Coloma de Gramenet	Besós
Torrelles de Llobregat	Llobregat Sur
Viladecans	Llobregat Sud

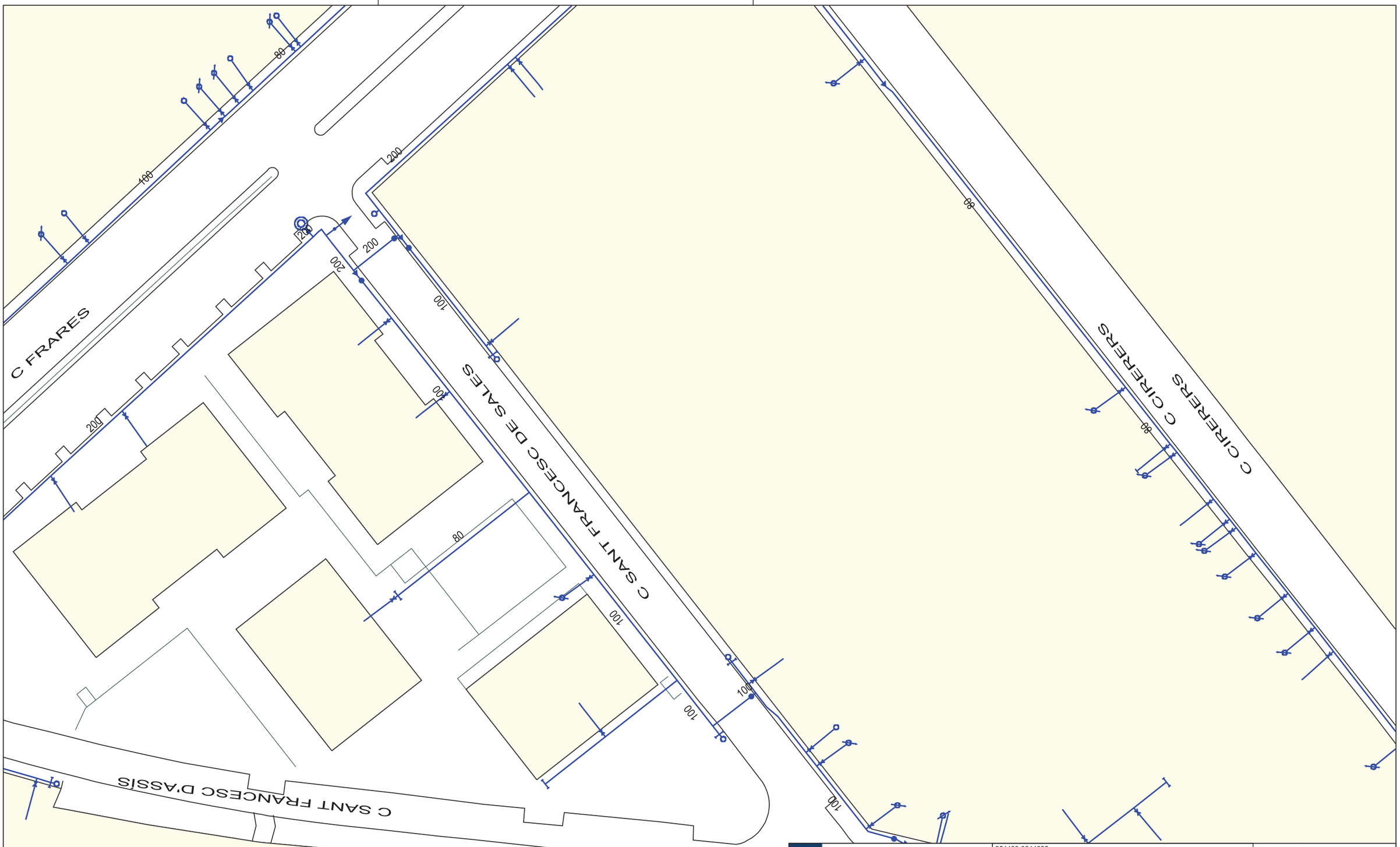

Aigües de Barcelona

354480-3244625

reurbanitzaciÃ³ del Carrer Sant Francesc de Sales i espais adjacents a Sant Joan DespÃ-

Data lliurament:

22-05-2017

POU | CAP EXTREM | BOCA D'AIRE | VÁLVULA | PONT | PUNT ACCÉS | PROTECCIÓ CANONADA

DIPÒSIT | DESCÀRREGA | HIDRANT | RECIPIENT | GALERIA | ARMARI / TUBULAR | ELEMENT REDUCTOR

TRAM | REDUCCIÓ | ELEMENT DE MESURA | RAMAL | ARQUETA | REGISTRE | TORRETA DE VENTILACIÓ

Aquesta informació és orientadora i, per tant, sense perjudici de la seva efectiva comprovació, Així doncs, els preguem que davant de qualsevol dubte es posin en contacte amb Aigües de Barcelona, requisit sense el qual declinarem qualsevol responsabilitat. Les instal·lacions que no siguin gestionades per Aigües de Barcelona (color verd) estan grafiades només a títol orientatiu i si voleu més informació sobre les mateixes cal que es dirigeixin als propietaris de dites instal·lacions.

Instal·lacions no gestionades

Escala:

1:500

Validez desconocida
Digitally signed by ACEFAT
Date: 2017.05.22 13:18:59 +02:00
Reason: Certificado PilotWISE - ACEFAT
Location: Barcelona

Señores,

La información aportada es confidencial y de uso exclusivo para el que se solicita, siendo responsabilidad del solicitante el uso indebido de la misma.

Los planos que se les envía reflejan la situación aproximada de las instalaciones de saneamiento gestionadas por Aigües de Barcelona. Los datos contenidos en este escrito y en los planos tienen carácter informativo y orientativo: corresponden a lo registrado en nuestros archivos hasta el día de la fecha, lo cual no puede ser interpretado como garantía absoluta de responder fielmente a la realidad de la ubicación de las instalaciones grafiadas.

El envío de esta información no supone la autorización, ni conformidad con el proyecto de las obras, ni exonera a quienes lo ejecutaran de las responsabilidades en que incurran por daños y perjuicios a nuestras instalaciones.

Si según lo que especifica el Reglamento Metropolitano de vertido de aguas residuales se produce afectación, habrán de solicitar la correspondiente autorización a Aigües de Barcelona, Empresa Metropolitana de Gestió del Cicle Integral de l'Aigua, S.A, calle General Batet 1-7 (08028, Barcelona).

Aigües de Barcelona, Empresa Metropolitana de Gestió del Cicle Integral de l'Aigua, S.A

LEYENDA

Estación depuradora	Cámara sifón	Pozo de colector de pluviales
Balsa de riego	Cámara seca de sifón	Red de agua regenerada
Red de Saneamiento	Cámara sifón con aliviadero	Arqueta
Pozo de registro	Cámara de limpieza	Arqueta de desagüe
Pozo de registro con conexión	Arenero	Arqueta de ventosa
Pozo de registro con aliviadero	Arenero con aliviadero	Arqueta con caudalímetro
Inicio de colector	Estación de bombeo	Arqueta de derivación
Conexión	Estación de bombeo con aliviadero	Arqueta seccionadora
Conexión con aliviadero	Arqueta de impulsión	Tubería de fangos
Cámara	Vórtice	Arqueta de fangos
Cámara de conexión	Vórtice con aliviadero	Arqueta de giro de fangos
Cámara con aliviadero	Emisario submarino	Carrete de desmontage
Aliviadero	Estación de bombeo de emisario	Estación de bombeo de fangos

SERVICIOS AFECTADOS: NºSolicitud: 354480 - 3244625 Solicitante: Jonatan Álvarez Peña Descripción: reurbanització del Carrer Sant Francesc de Sales i espais adjacents a Sant Joan De

Aigües de Barcelona

RED DE SANEAMIENTO

La situación de las instalaciones gestionadas por Aigües de Barcelona que aparecen reflejadas en el plano es orientativa. La información aquí descrita corresponde a la existente en nuestros archivos y puede no reflejar con exactitud su ubicación real.
Para más información debe consultarse la carta que les ha sido proporcionada junto a este plano.

Escala: E 1:500

Fecha: 5/22/2017

Validez desconocida
Digitally signed by ACEFAT
Date: 2017.05.22 13:18:59 +02:00
Reason: Certificado PilotWISE - ACEFAT
Location: Barcelona

Ref: 354480

Señores:

En relación a su solicitud con fecha 22/05/2017, Ref: 354480, les adjuntamos el grafiado de los planos solicitados correspondientes a las instalaciones subterráneas de ENDESA DISTRIBUCIÓN ELÉCTRICA S.L.

Por otro lado, les indicamos que los datos facilitados son a título orientativo, ya que pueden haber resultado afectados por la topografía del terreno y/o otros trabajos, y tienen validez para el proyecto.

Les recordamos que de acuerdo con la Orden TIC 341 de 22 de julio a la hora de la ejecución de este proyecto, deberán volver a solicitarnos servicios y, dependiendo de la zona de afectación, realizar el reconocimiento y firma de la Acta de Control.

Quedamos a su disposición para cualquier duda y aprovechamos la ocasión para saludarles.

Anexos:
Planos, numerados 354480 - 8504047 - AT-MT, 354480 - 8504061 - BT

Ref: 354480 - 8504047

Plano: AFECTACION AT/MT

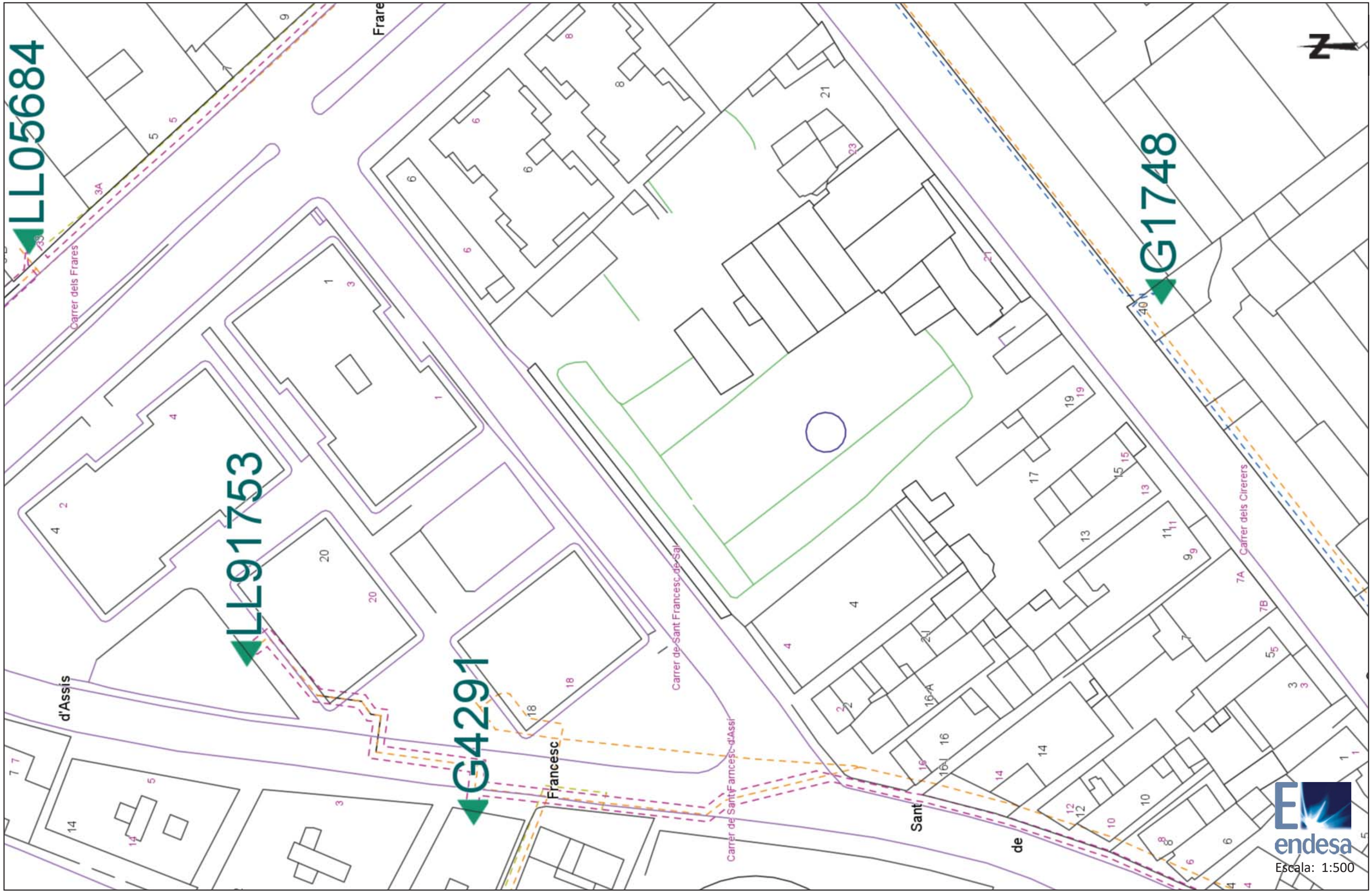

Escala: 1:500

Los datos reflejados en este plano son de carácter orientativo y tienen validez de 3 meses.

Fecha: 22/05/2017

Centro: (422820.11 (m), 4580300.87 (m), 31)

Ref: 354480 - 8504047

Plano: AFECTACION BT

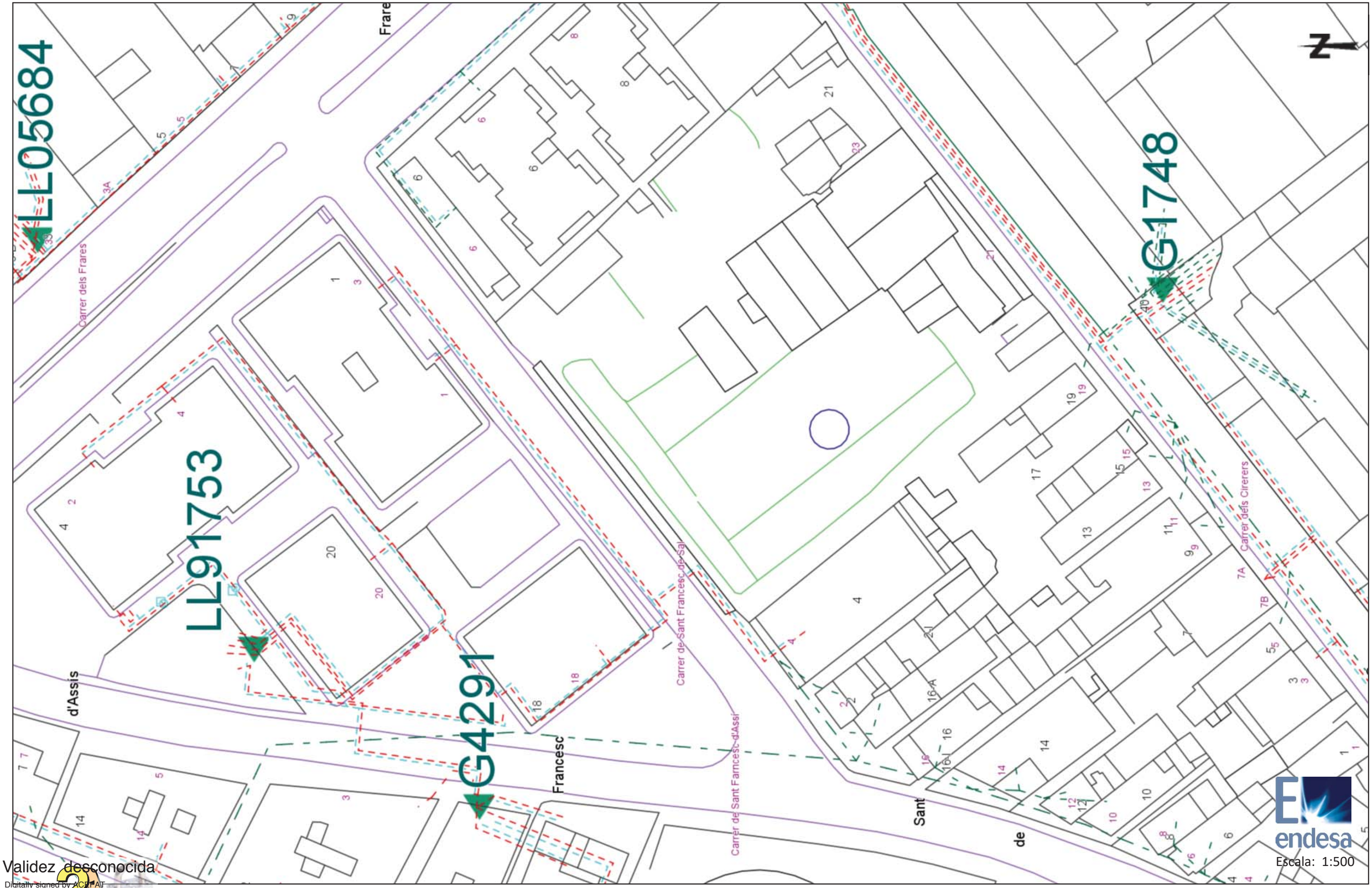

Escala: 1:500

Validez desconocida

Digitally signed by ACEFAT
Date: 2017.05.22 13:19:05 +02:00
Reason: Certificado PilotWISE - ACEFAT
Location: Barcelona

Los datos reflejados en este plano son de carácter orientativo y tienen validez de 3 meses.

Fecha: 22/05/2017

Centro: (422820.11 (m), 4580300.87 (m), 31)

Condicionantes Particulares Gas Natural Catalunya SDG, S.A.

Es de nuestro interés poner en su conocimiento los condicionantes que habrá de observar en los trabajos en proximidad de instalaciones propiedad de Gas Natural Catalunya SDG, S.A. y/o Gas Natural Redes GLP, S.A. (en adelante GAS NATURAL):

- La información aportada es confidencial y de uso exclusivo para el que se solicita, siendo responsabilidad del solicitante el uso indebido de la misma.
- El plano que se les envía refleja la situación aproximada de las instalaciones propiedad de GAS NATURAL.
- Los datos contenidos en los planos tienen carácter orientativo: corresponden a lo registrado en nuestros archivos hasta el día de la fecha, lo cual no puede ser interpretado como garantía absoluta de responder fielmente a la realidad de la ubicación de las instalaciones grafiadas.
- La información refleja la situación de las redes en el momento de su instalación. Esta información puede haber variado desde entonces por actuaciones de terceros en la zona, de forma que tanto la posición de la red, como las referencias fijas pueden haber sido alteradas respecto a lo reflejado en los planos. En consecuencia, por razones de seguridad se recomienda realizar los trabajos de excavación a mano en las inmediaciones de las redes de GAS NATURAL.
- Si el inicio de la ejecución material de los trabajos objeto de esta solicitud es posterior a **tres a meses** de la fecha actual, deberá solicitar de nuevo los servicios existentes para garantizar el grado de actualización de la información.
- El envío de esta información no supone la autorización ni conformidad por parte de GAS NATURAL al proyecto de obra en curso, ni exonera a quienes lo ejecutaran de las responsabilidades en que incurran por daños y perjuicios a nuestras instalaciones.
- En la zona solicitada pueden existir instalaciones de gas propiedad de clientes cuyos trazados no se han incluido en los planos anexados.
- La entidad solicitante comunicará el inicio de sus actividades a GAS NATURAL **al menos con 72 horas de antelación**, dirigiéndose a Servicios Técnicos de la provincia correspondiente, enviando al efecto el escrito que se anexa al final de estos condicionantes. Es imprescindible citar en la misma la referencia indicada en la solicitud de la información a través de la plataforma de internet. La dirección de envío de esta documentación es uinicio@gasnatural.com:

- Si fuera necesario realizar calas de investigación deberán realizarse en presencia de personal de GAS NATURAL.
- **El Grupo Gas Natural Fenosa ha tomado la decisión de introducir paulatinamente la tubería de polietileno PE 100 de color negro para la distribución de gas.**
    - El tubo de PE 100 negro se identifica con franjas longitudinales amarillas distribuidas uniformemente por toda la superficie del tubo. De esta forma se diferencia de otros tubos negros utilizados en otros servicios como por ejemplo la distribución de agua que utiliza PE 100 negro con franjas azules**.**
    - **Las franjas longitudinales serán (4) para todos los diámetros hasta 200 mm y seis a ocho (6-8) para DN 250 y 315 mm, para que, al menos una franja, sea visible desde cualquier ángulo una vez colocado el tubo en la zanja.**

    - **El tubo de PE 100 negro con bandas amarillas tiene la misma instalación que el tubo de PE 100 naranja:**
        - La banda de señalización se seguirá colocando como siempre a una distancia de 20-30 cm por encima de la generatriz superior de la conducción de gas.
        - Con el tubo PE100 negro con bandas amarillas se instalarán las mismas protecciones que las utilizadas con el tubo de PE 100 naranja en instalaciones junto a otros servicios (agua, luz…etc.)
- Las tuberías e instalaciones de gas no están diseñadas para soportar sobrecarga de maquinaria pesada, por lo que si han de situarse grúas o circular vehículos sobre las mismas que pudieran originar daños, deberá ponerse esta circunstancia en conocimiento de GAS NATURAL con objeto de establecer los pasos necesarios debidamente señalizados y protegidos con losas de hormigón, chapas de acero o similar.
- Queda prohibido el acopio de materiales o equipos sobre las canalizaciones de gas y sus instalaciones como arquetas, tomas de potencial, respiraderos, etc., garantizándose en todo momento el acceso a la canalización de gas a fin de efectuar los trabajos de mantenimiento y conservación adecuados.
- Si se producen desmontes en las proximidades de la tubería, pudiendo en su situación final provocar deslizamientos o movimientos del terreno soporte de la conducción, deberán ser objeto de un estudio particular, determinando en cada caso, si no las hubiera, las protecciones adecuadas, al objeto de evitar los mismos.
- En el caso de uso de explosivos a menos de 300 m. de las canalizaciones de gas, su uso estará limitado, de acuerdo al condicionado específico que se fije al efecto. En todo caso, se ha de contar con una autorización especial del Órgano Territorial Competente, basada en un estudio previo de vibraciones que garantice que la velocidad de las partículas en el emplazamiento de la tubería no supere en ningún momento los 30 mm/s.
- Siempre que por la ejecución de los trabajos las instalaciones de gas afectadas queden al descubierto, se comunicará al responsable indicado de GAS NATURAL, procediendo el contratista a proteger y soportar la tubería de gas de acuerdo a las indicaciones de éste. Esta circunstancia se mantendrá el tiempo mínimo imprescindible y las canalizaciones se taparán en presencia de técnicos de GAS NATURAL.
- Los tramos al descubierto de tuberías de acero, se protegerán con manta antirroca para evitar desperfectos en el recubrimiento y, si por cualquier circunstancia, se produjera algún daño en el mismo, será reparado antes de enterrar la canalización. En caso contrario se puede originar un punto de corrosión acelerado que desembocaría en una perforación de la tubería.
- Las tuberías de acero al carbono están protegidas contra la corrosión mediante un revestimiento aislante y un sistema eléctrico de protección catódica. Para el correcto funcionamiento de esta protección es de vital importancia la integridad de dicho revestimiento. Se comunicará a GAS NATURAL cualquier daño que se advierta en el mismo**.**
- En el caso de tuberías de acero se instalarán una o varias cajas de toma de potencial (a facilitar por GAS NATURAL) de acuerdo a las indicaciones de los técnicos de GAS NATURAL, con objeto de medir y calibrar la posible influencia de la Protección Catódica a los gasoductos y viceversa.

- En el caso de que se efectúen compactaciones, siempre se contactará con el personal de Servicio Técnico designado por GAS NATURAL de dicha zona para que les proporcione la normativa adecuada para llevar a cabo dicha actuación, asegurando que ésta se realizará de forma que la transmisión de vibraciones a la tubería de gas no supere los 30 mm por segundo.
- La Empresa que ejecute trabajos en las proximidades de instalaciones de GAS NATURAL deberá estar en posesión de los planos de las instalaciones existentes en la zona.
- Deberá comunicarse a GAS NATURAL la aparición de cualquier registro o accesorio complementario de la instalación de gas, identificado como tal, o que presumiblemente se crea pueda formar parte de ella, siempre que no esté definido en los planos de servicios suministrados.

  En este sentido se indica que en las proximidades de las tuberías de gas pueden existir otras canalizaciones complementarias destinadas a la transmisión de datos, por lo que deberán extremarse las precauciones cuando se realicen trabajos en sus inmediaciones.
- Si los trabajos a realizar afectan a tapas de registros, válvulas, respiraderos o tapas de acceso a instalaciones será necesario restituirlas a la nueva cota de rasante, dejando las instalaciones afectadas libres de materiales de obra.
- En el supuesto de sufrir daños en sus instalaciones, GAS NATURAL se reserva el derecho a emprender las acciones legales que considere oportunas, así como reclamar las indemnizaciones a que haya lugar.
- Todos los daños a personas e instalaciones que pudieran producirse como consecuencia de las obras, serán por cuenta y riesgo del promotor o ejecutor de las mismas, incluso los derivados de un eventual corte de suministro de gas.
- Con objeto de garantizar la seguridad de las personas y de las instalaciones, cuando las obras a realizar sean canalizaciones (eléctricas, agua, comunicaciones, etc.), se tendrá en cuenta la exigencia de distancias mínimas de separación en paralelismos y cruzamientos entre servicios de acuerdo a la reglamentación vigente y se debe comprobar, mediante el código de colores, la presión de la red próxima a su actuación. Se adjunta tabla resumen:
-

DISTANCIA	RANGO	CRUCE	PARALELISMO
MÍNIMA	MOP < 5 bar	0,2 m	0,2 m
	MOP >= 5 bar(*)	0,2 m	0,4 m
Recomendada	MOP < 5 bar	0,6 m	0,4 m
	MOP >= 5 bar (*)	0,8 m	0,6 (1) m

(1) 2,5 m en zona semiurbana y 5 m en zona rural
(*) Para P> 16 bar y distancia <10 metros es necesario consultar condiciones a Distribuidora.

En el caso de que no puedan mantenerse las distancias mínimas indicadas debe informarse a GAS NATURAL, para adoptar las medidas de protección que se consideren convenientes de acuerdo a la siguiente puntualización:

- Contigua a la zona de servidumbre permanente existe una zona de seguridad, definida en la Norma UNE 60.305.83, que se extiende hasta 2.5, 5 ó 10 metros a cada lado del eje de la canalización, en la cual la ejecución de la excavaciones u obras puede representar un cambio en las condiciones de seguridad de la misma y en la que no se dan las limitaciones ni se prohíben las obras incluidas como prohibidas en la zona de servidumbre de paso, siempre que se informe previamente al titular de la instalación, para la adopción de las acciones oportunas que eviten los riesgos potenciales para la canalización.

- Los trabajos en proximidad se efectuarán con medios manuales quedando prohibido por razones de seguridad la utilización de medios mecánicos, las precauciones se intensificarán a 0,40 m sobre la cota estimada de la tubería o ante la aparición de la malla o banda amarilla de señalización, permitiéndose exclusivamente el uso de martillo mecánico de mano para la rotura del pavimento.
- Las obras de túneles, vaciado de terrenos, perforación dirigida, etc., que pueden afectar a la tubería por debajo o lateralmente requerirán especial atención.
- Para dar cumplimiento a la legislación vigente en materia de prevención de riesgos laborales, le informamos de los riesgos de las instalaciones:
  - Al objeto de dar cumplimiento a lo establecido en el R.D. 171/2004 sobre coordinación de actividades empresariales, y para garantizar la seguridad de sus trabajadores, GAS NATURAL informa a la empresa solicitante que las instalaciones representadas en los planos adjuntos se encuentran en régimen normal de explotación, es decir, CON gas a presión.
  - Se prohíbe hacer fuego o emplear elementos que produzcan chispas en las inmediaciones de las instalaciones de gas.
  - En el caso de que se detecte una fuga o se perciba olor a gas, deben de suspenderse inmediatamente todo tipo de trabajos en el entorno de la instalación y avisar de inmediato al Centro de Control de Atención de Urgencias de GAS NATURAL, comunicando esta circunstancia.
  - El solicitante queda obligado a adoptar las medidas preventivas que sean necesarias de acuerdo a los condicionantes de instalación mencionados anteriormente y aquellas otras que pudieran ser necesarias en función de los riesgos de la actividad a desarrollar. Así mismo queda obligado a transmitir las medidas preventivas derivadas del párrafo anterior a sus trabajadores o terceros que pudiera contratar.
  - En la ejecución de los trabajos que realice deberá respetar lo dispuesto en el RD 1627/1997 Disposiciones Mínimas de Seguridad y Salud en Obras de Construcción.
  - En esta información de riesgos no se contemplan los riesgos derivados del trabajo a realizar por los trabajadores de la empresa solicitante o sus empresas de contrata, siendo responsabilidad de ésta o de sus empresas de contrata la evaluación de los mismos y la adopción de las medidas preventivas que sean necesarias.
  - Si para ello fuese necesario disponer de más información acerca de las instalaciones, rogamos nos lo soliciten por escrito y con anterioridad al inicio de los trabajos.

- Ponemos a su disposición el teléfono del CCAU (Centro de Control de Atención de Urgencias) de GAS NATURAL para que comuniquen de inmediato cualquier incidencia que pueda suponer riesgo: **900.750.750 (24 horas durante todos los días del año)**

ESTAS INSTRUCCIONES ESTARÁN DISPONIBLES PERMANENTEMENTE EN EL LUGAR DE TRABAJO.

MODIFICACIÓN DE INSTALACIONES Y CONDICIONANTES TÉCNICOS

Si fuera necesario modificar el emplazamiento de nuestras instalaciones es preciso que, previamente al inicio de las obras, se realice por escrito la correspondiente solicitud de desvío indicando como referencia el nº de solicitud de información, al objeto de proceder a la firma del acuerdo correspondiente y efectuar el pago de la cantidad establecida. Las solicitudes deben dirigirse a la siguiente dirección:

OFICINA TÉCNICA
Plaça del Gas, 1. Edificio C Planta 1.
08003. BARCELONA.

O bien a la dirección de correo electrónico: sdesplazamien@gasnatural.com.

Asimismo, nos ponemos a su disposición para estudiar los Condicionantes Técnicos, específicos a su tipología de obra, o las soluciones posibles para minimizar las interferencias entre las obras a ejecutar y las instalaciones de gas existentes en la zona.

Para ello, es necesario que se ponga en contacto con esta Unidad y que nos faciliten su documentación (planos, detalles, memorias, etc.) de la obra a realizar en las proximidades de la red de gas natural.

Gas Natural Catalunya SDG, S.A.
Gas Natural Redes GLP, S.A.

NOTIFICACIÓN DE INICIO DE OBRA QUE AFECTA A CANALIZACIÓN DE GAS

Ntra Refª: *(cítese inexcusablemente la referencia indicada en la solicitud de información realizada a través de la Plataforma web)*

DESTINATARIO: Empresa *Distribuidora / Servicios Técnicos:*.....

Dirección: .....

Tel:.....
Fax:.....

- Razón Social de la empresa ejecutora de las obras: .....
- Domicilio de la empresa ejecutora de las obras: .....
- Lugar de las obras: .....
- Denominación de la obra: .....
- Objeto de la obra: .....
- Fecha de inicio de ejecución de obras: .....
- Duración prevista de las obras: .....
- Nombre del Jefe de Obra: .....
- Teléfono de contacto con el Jefe de Obra: .....
- Observaciones: .....

Aceptando respetar las obligaciones y normas facilitadas por Gas Natural Catalunya SDG, S.A. y Gas Natural Redes GLP, S.A. y utilizarlas adecuadamente para evitar daños en la instalaciones de distribución de gas durante los trabajos que se desarrollen en sus inmediaciones (R.D. 919/2006).

(Lugar y fecha) ..... a..... de ..... de .....

Empresa Constructora
P.P.

Fdo. (*Indíquese nombre y apellidos)*

INTRODUCCIÓN DE LA TUBERÍA DE POLIETILENO DE COLOR NEGRO

En la cartografía disponible en la web de información de servicios existentes (eWise), correspondiente a las redes de distribución de GAS NATURAL, se identificará la tubería de Polietileno de color negro con un código diferente al objeto de facilitar su identificación previa antes del inicio de la obra:

Código PN: Tubería de Polietileno Negro instalada

Código PE: Tubería de Polietileno Naranja/Amarillo instalado

El Grupo Gas Natural Fenosa ha tomado la decisión de introducir paulatinamente la tubería de polietileno PE 100 de color negro para la distribución de gas.

- El tubo de PE 100 negro se identifica con franjas longitudinales amarillas distribuidas uniformemente por toda la superficie del tubo. De esta forma se diferencia de otros tubos negros utilizados en otros servicios como por ejemplo la distribución de agua que utiliza PE 100 negro con franjas azules**.**
- **Las franjas longitudinales serán (4) para todos los diámetros hasta 200 mm y seis a ocho (6-8) para DN 250 y 315 mm, para que, al menos una franja, sea visible desde cualquier ángulo una vez colocado el tubo en la zanja.**
- **El tubo de PE 100 negro con bandas amarillas tiene la misma instalación que el tubo de PE 100 naranja:**
  - La banda de señalización se seguirá colocando como siempre a una distancia de 20-30 cm por encima de la generatriz superior de la conducción de gas.
  - Con el tubo PE100 negro con bandas amarillas se instalarán las mismas protecciones que las utilizadas con el tubo de PE 100 naranja en instalaciones junto a otros servicios (agua, luz…etc.)

Ejemplo de visualización

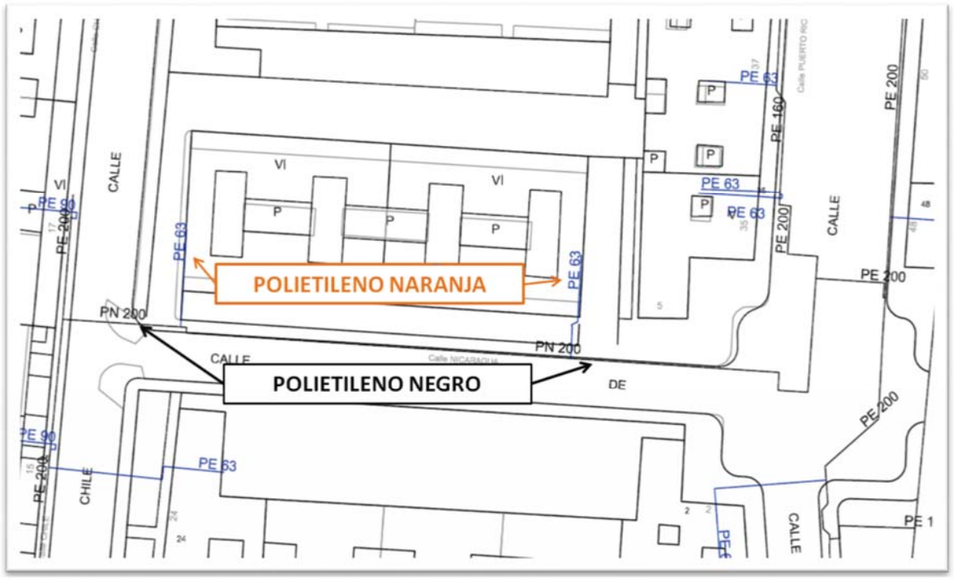

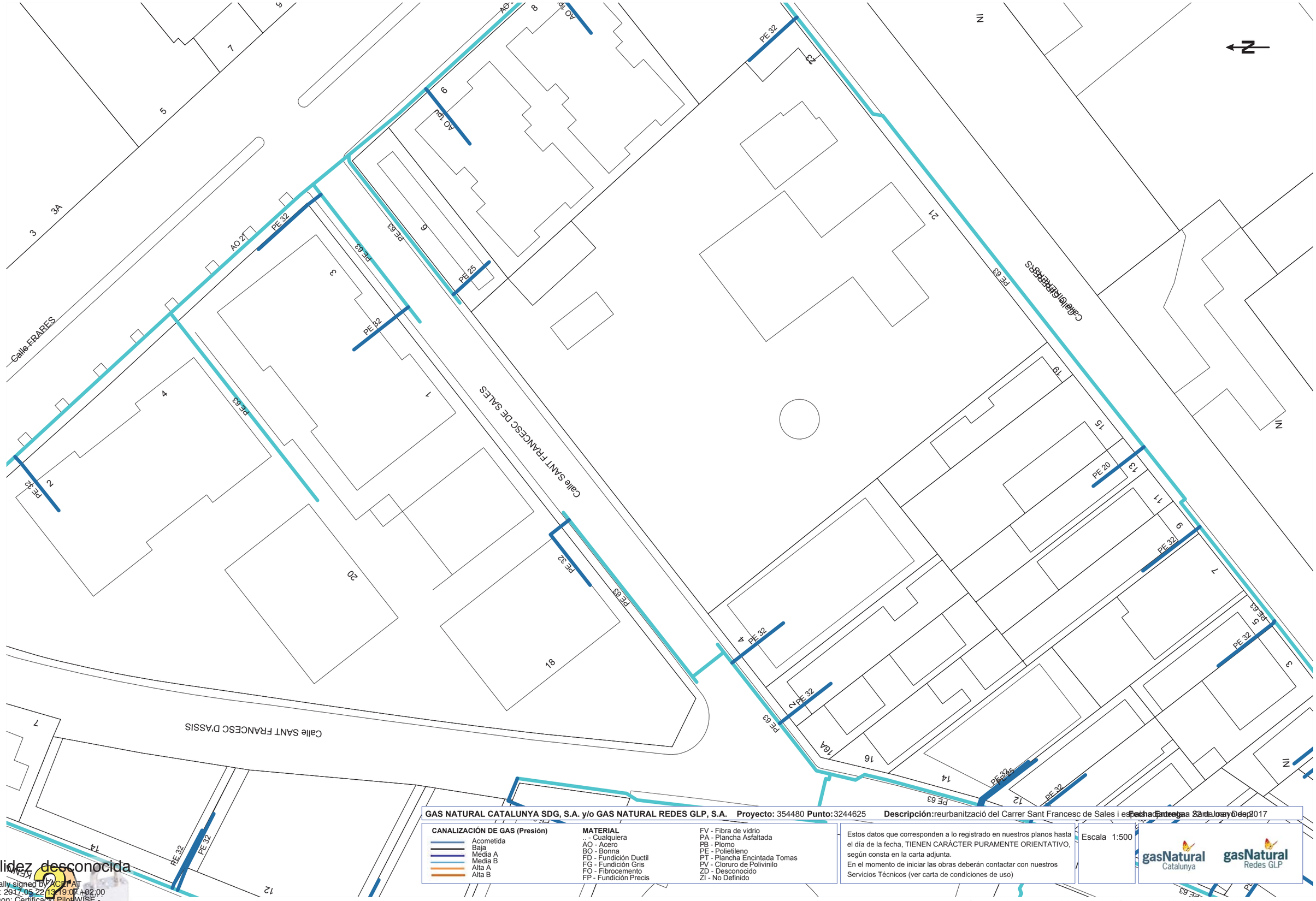

GAS NATURAL CATALUNYA SDG, S.A. y/o GAS NATURAL REDES GLP, S.A. **Proyecto:** 354480 **Punto:** 3244625 **Descripción:** reurbanització del Carrer Sant Francesc de Sales i espai adjacent a la Carretera de Fraters

Fecha Entrega: 22 de mayo de 2017

CANALIZACIÓN DE GAS (Presión)
- Acometida
- Baja
- Media A
- Media B
- Alta A
- Alta B

MATERIAL
- .. - Cualquiera
- AO - Acero
- BO - Bonna
- FD - Fundición Ductil
- FG - Fundición Gris
- FO - Fibrocemento
- FP - Fundición Precis
- FV - Fibra de vidrio
- PA - Plancha Asfaltada
- PB - Plomo
- PE - Polietileno
- PT - Plancha Encintada Tomas
- PV - Cloruro de Polivinilo
- ZD - Desconocido
- ZI - No Definido

Estos datos que corresponden a lo registrado en nuestros planos hasta el día de la fecha, TIENEN CARÁCTER PURAMENTE ORIENTATIVO, según consta en la carta adjunta.
En el momento de iniciar las obras deberán contactar con nuestros Servicios Técnicos (ver carta de condiciones de uso)

Escala 1:500

gasNatural Catalunya
gasNatural Redes GLP

Coordenadas del centro del plano ETRS89 UTM 31 X: 422726.051 Y: 4580096.676

Validez desconocida
Digitally signed by ACEFAT
Date: 2017.05.22 13:19:07 +02;00
Reason: Certificación Piloto WISE - ACEFAT
Location: Barcelona

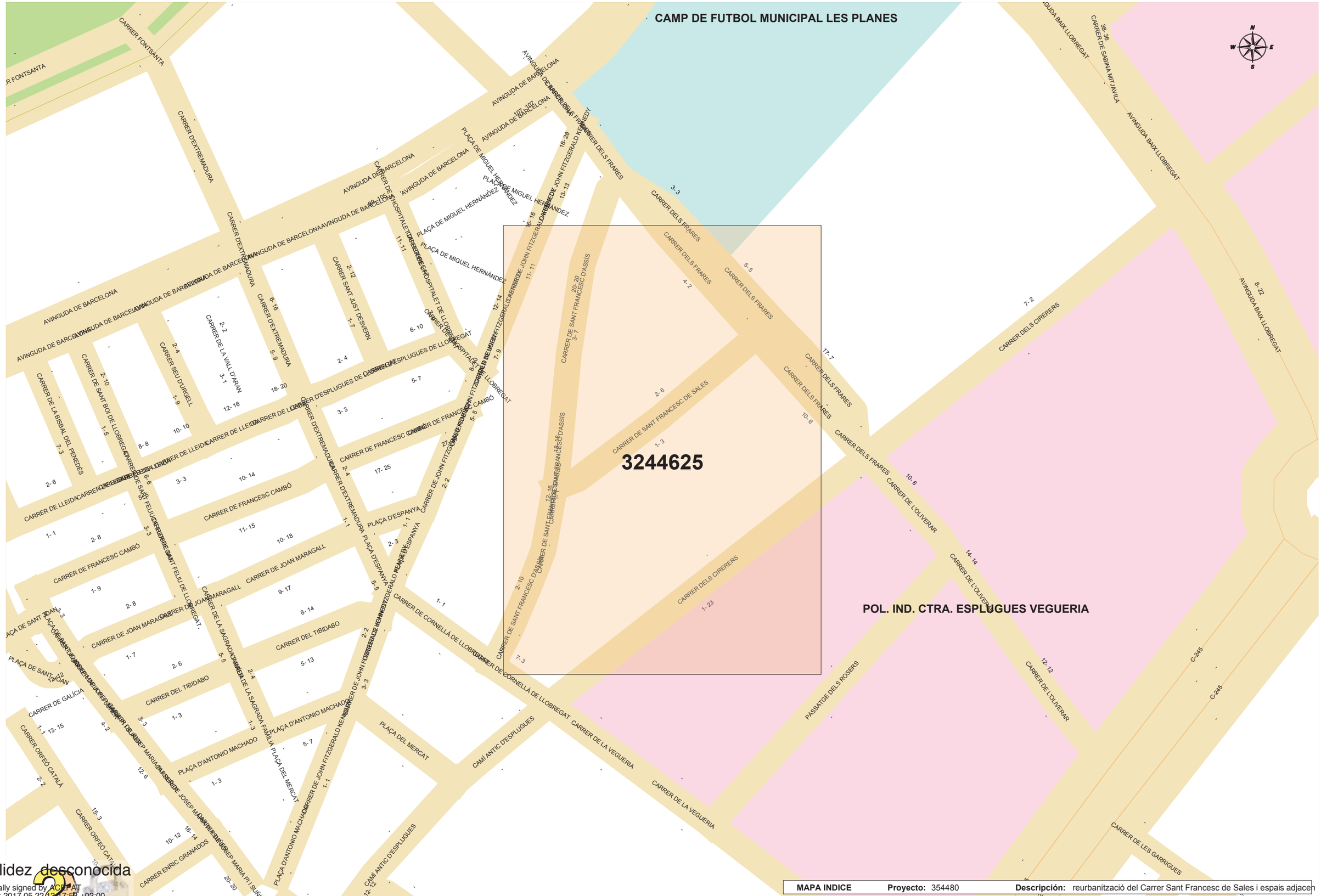

MAPA INDICE	Proyecto: 354480	Descripción: reurbanització del Carrer Sant Francesc de Sales i espais adjacen

Validez desconocida

Digitally signed by ACEFAT
Date: 2017.05.22 13:17:58 +02:00
Reason: Certificació PilotWISE - ACEFAT
Location: Barcelona

Servicios Afectados VODAFONE-ONO
Av. Diagonal 123
08005 Barcelona
servicios.afectados.catalunya@vodafone.com

Código de servicio afectado:
354480-8504049

Barcelona, a 22/05/2017

Estimados Señores,

Por la presente, les adjuntamos el plano donde están representados gráficamente nuestros servicios en respuesta a su escrito, donde se nos solicitaba la posible existencia de los mismos en el ámbito del asunto de este mensaje.

También les indicamos que los datos facilitados son a título orientativo y no se podrá eludir ninguna responsabilidad alegando que la información aportada sea defectuosa ya que puede resultar afectada por la topografía del terreno, por modificaciones pendientes de nuestro entorno gráfico o por obras que pudieran realizarse desde el transcurso de esta petición hasta la ejecución de su proyecto.

En caso de afección de nuestros servicios o para cualquier consulta, pueden dirigirse a la dirección de correo electrónico servicios.afectados.catalunya@vodafone.com utilizando el código de servicio afectado aportado en la cabecera.

Conservación de Red
Servicios Afectados Catalunya

VODAFONE ONO, S.A.U.

reurbanització del Carrer Sant Francesc de Sales i espais adjacents a Sant Joan Despí **Projecte:** 354480 **Punt:** 3244625

Data de lliurament: 22 de mayo de 2017

ØC/Ød/ALH Øm	CANALIZACIÓN	ARQUETA 40x40	ARQUETA DOBLE 60x120
	COTA	ARQUETA 60x60	ARQUETA DOBLE 70x140
	RED AÉREA	LOCALIZACIÓN ARQUETA	

TIPO DE SUPERFÍCIE
ALH (acera loseta hidráulica), ALE (acera loseta especial)
GA (galería), BH (base hormigón)
CA (capa asfáltica), CAE (capa asfáltica especial)
RC (cruce de calle), RCP (cruce de carretera)
PH (perforación horizontal), GP(grapeado a puente)
TI (tierra interurbana), T (tierra o jardín), GR (Grava)

LA SITUACIÓN Y PROFUNDIDAD DE LAS INSTALACIONES REFLEJADAS EN ESTE DOCUMENTO SOLO TIENE UN VALOR ORIENTATIVO.

Escala: 1:500

Coordenadas del centro del plano ETRS89 UTM 31 X: 422726.051 Y: 4580096.676

Validez desconocida
Digitally signed by ACEFAT
Date: 2017.05.22 13:18:54 +02'00'
Reason: Certificado PiloWISE - ACEFAT
Location: Barcelona

Dirección Operaciones Catalunya
Ingeniería y Creación de Red Catalunya II
Av. Madrid, 204 – 08014 BARCELONA

Telefónica de España, S.A. Sociedad Unipersonal - Registro Mercantil de Madrid, Hoja M-215180, Folio 6, Tomo 13.170 del Libro de Sociedades, CIF: A-82018474 Sede Social Gran Vía 28, 28013 Madrid.

S/Referencia:

N/Referencia: 354480-8504050

Fecha: 22/05/2017

Asunto: **Registro de Servicios**

Apreciados señores,

Nos complace remitirles la información solicitada referente a la obra situada en:

P_(422726.051/4580096.676)
Projecte: 354480
Coordenades: 422726.051,4580096.676

Sin embargo, debemos comunicarles que, debido a que se trata de una información aproximada, en caso de que nuestros servicios resulten dañados, no se podrá eludir ninguna responsabilidad alegando que la mencionada información es defectuosa, ya que debe tenerse en cuenta que los datos, planos y acotaciones son orientativos, debido a que nuestras instalaciones y su entorno geográfico sufren constantes modificaciones.

Por otra parte, les significamos que la información que se proporciona es sobre las infraestructuras canalizadas y/o enterradas, no respecto de las aéreas de las que sólo se señalan sus apoyos, pudiéndose obtener en levantamiento visual de las mismas en visita sobre el terreno.

Si resultase necesaria la modificación de nuestras instalaciones telefónicas, deberán solicitarla a la dirección de correo electrónico: ingenieriaeste@telefonica.com

Atentamente,

Francisco Ridao Rodríguez
Ingeniería y Creación de Red Catalunya II

AENOR
Empresa Registrada
ER-0413/1/98
IQNet

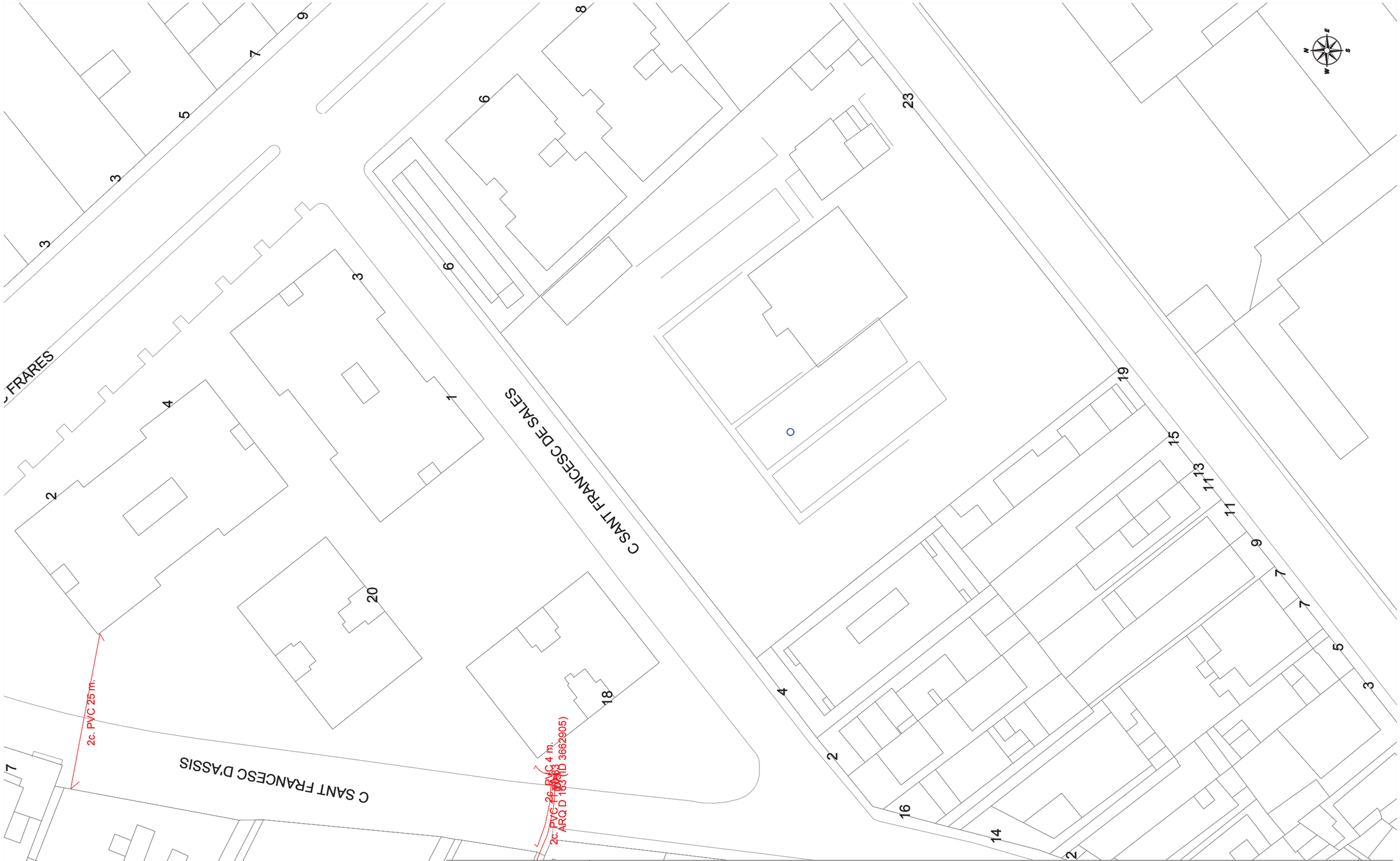

Telefónica

DIRECCIÓN CREACIÓN DE XARXA CATALUNYA

354480 -3244625
reurbanització del Carrer Sant Francesc de Sales i espais adjacents a Sant Joan Despí

Proyecto: 354480 **Punto:** 3244625

Fecha Entrega:
22 de mayo de 2017

12c. PVC EJE CANALIZACIÓN DE 12 CONDUCTOS DE P.V.C.
4c. ur. EJE CANALIZACIÓN DE 4 CONDUCTOS DE URALITA
8c. c.c. EJE CANALIZACIÓN DE 8 CONDUCTOS DE CEMENTO
CR 1964 CÁMARA DE REGISTRO SUBTERRANEA Nº 1964
Arq. 1967 ARQUETA DE REGISTRO SUBTERRANEA Nº 1967
CANALIZACIÓN EN PROYECTO
RED ENTERRADA
POSTE MADERA
POSTE HORMIGÓN/OTROS

LA SITUACIÓN Y PROFUNDIDAD DE LAS INSTALACIONES REFLEJADAS EN ESTE DOCUMENTO SOLO TIENE UN VALOR ORIENTATIVO.

Escala: 1:500

Coordenadas del centro del plano ETRS89 UTM 31 X: 422726.051 Y: 4580096.676

Validez desconocida
Digitally signed by ACEFAT
Date: 2017.05.22 13:19:05 +02:00
Reason: Certificació PilotWISE - ACEFAT
Location: Barcelona

En relación a su solicitud, les adjuntamos la información de los servicios existentes gestionados por la empresa AGUAS DE BARCELONA, EMPRESA METROPOLITANA DE GESTIÓN DEL CICLO INTEGRAL DEL AGUA, S.A. (de ahora en adelante Aguas de Barcelona) en la zona solicitada.

La información aportada es de uso exclusivo para el solicitante y para el proyecto indicado, la cual tiene una validez máxima de 3 meses, a partir de la fecha de su obtención, siendo responsabilidad del peticionario, el uso que se haga de la información facilitada.

Les indicamos que la información facilitada es tan sólo a título orientativo, puesto que puede haber resultado afectada por la topografía del terreno y/u otros trabajos de terceros en la zona. Por este motivo esta información no puede ser interpretada como una garantía absoluta de responder fielmente a la ubicación exacta de las infraestructuras existentes.

La entrega de esta información no supone ninguna autorización ni conformidad por parte de Aguas de Barcelona al proyecto en curso. En el caso en que ustedes produzcan cualquier daño a las infraestructuras gestionadas por Aguas de Barcelona, no podrán eludir ninguna responsabilidad por los daños y perjuicios, directos o indirectos, ocasionados a Aguas de Barcelona o a terceros, alegando que la información entregada es defectuosa.

1. Condiciones Particulares sobre los servicios afectados en la redacción de Proyectos

Se entenderá como servicio afectado, no sólo aquel servicio existente que imposibilita la ejecución de una obra (que afecta a la ejecución de la obra), sino que también lo es todo aquel servicio existente al que se le modifican sus condiciones iniciales, sobre todo las de accesibilidad para futuros mantenimientos y/o reparaciones del mismo (que es afectado por la obra). Por lo tanto hay que considerar y prever todas las condiciones señaladas en el apartado 3 de este escrito *Condiciones Particulares de obligado cumplimiento para garantizar la integridad y la accesibilidad a las instalaciones de Aguas de Barcelona.*

En caso de detectar una posible afectación en la red existente de agua potable en fase de proyecto, les recordamos que el estudio técnico-económico de las soluciones a las diferentes afecciones que se puedan producir, sean del tipo que sean, tendrá que ser realizado o, como mínimo validado, por Aguas de Barcelona. En cuanto a la ejecución de nuevas actuaciones urbanísticas, en cumplimiento del artículo 24 *del Reglamento del Servicio Metropolitano de Abasto Domiciliario de Agua al Ámbito Metropolitano*, que dispone que se entienden por nuevas actuaciones urbanísticas aquellas derivadas de cualquier tipo de instrumentos de planeamiento y de ejecución de planeamiento, así como cualquier otra actuación urbanística, incluida las edificaciones de carácter aislado, con independencia de su calificación urbanística, que implique el establecimiento, la ampliación o la modificación del sistema de suministro de agua; el Ayuntamiento y el promotor urbanístico de la actuación tendrán que solicitar a Aguas de Barcelona o a el Área Metropolitana de Barcelona (AMB) los informes relativos a las disponibilidades reales del suministro y sobre la validación del proyecto a ejecutar, así como las medidas correctoras en la red existente.

Por lo tanto, en caso de detectar una posible afectación sobre la red existente o una nueva necesidad de suministro de agua derivada de una nueva actuación urbanística, en el momento en el que dispongan de la documentación detallada de su proyecto, será necesario que se pongan en contacto con la unidad de Planificación Proyectos de la Zona afectada para poder estudiar y analizar las soluciones más adecuadas:

Zona	Teléfono 1	Teléfono 2
Besós	93.342.31.24	93.342.31.29
Barcelona Norte	93.342.37.20	93.342.37.18
Barcelona Sur	93.342.30.63	93.342.30.49
Llobregat Norte	93.342.35.54	93.342.35.16
Llobregat Sur	93.342.32.11	93.342.32.25

2. Condiciones Particulares sobre los servicios afectados en la ejecución de las Obras

La empresa ejecutora de los trabajos tendrá que disponer en la obra de la información vigente correspondiente a los servicios existentes en la zona, gestionados por Aguas de Barcelona.

El carácter orientativo de la información facilitada obliga en consecuencia a que, en caso de existir en la zona cualquier infraestructura gestionada por Aguas de Barcelona, se tenga que verificar antes de iniciar las obras, las posibles afectaciones no contempladas en la fase de Proyecto, mediante la realización de catas manuales que permitan localizar adecuadamente las tuberías en la zona afectada. En este caso se tendrá que contactar con la unidad de Planificación Proyectos de la Zona afectada para, en caso necesario, acordar la fecha de realización de las catas con el fin de asistir a las mismas el personal de Aguas de Barcelona.

En caso de no producirse ninguna afectación sobre la red, es igualmente obligatorio tomar las precauciones necesarias, así como también poner los medios que hagan falta para garantizar la integridad y accesibilidad a las tuberías gestionadas por Aguas de Barcelona, a los elementos de maniobra y control y a las acometidas de los diferentes edificios.

Tal como establece el *Reglamento del Servicio Metropolitano de Abastecimiento Domiciliario de Agua en el Ámbito Metropolitano* en los artículos 100, 101 y 102, constituye una infracción la ejecución de obras, sin la autorización debida, que afecte, modifique o desvíe la red de abastecimiento de agua. Es por esto por lo que hay que considerar y prever todas las condiciones señaladas en el apartado 3 de este escrito *Condiciones Particulares de obligado cumplimiento para garantizar la integridad y la accesibilidad a las instalaciones de Aguas Barcelona.*

El envío de la información sobre los servicios existentes, no supone la autorización ni la conformidad por parte de Aguas de Barcelona al proyecto de la obra en curso, ni exime a los ejecutores de la obra de las responsabilidades por daños y perjuicios directos o indirectos causados en las instalaciones de Aguas de Barcelona. Por lo tanto, en caso de producirse daños en las instalaciones, Aguas de Barcelona se reserva el derecho de emprender las acciones legales que considere oportunas, así como el derecho a reclamar las indemnizaciones por los daños y perjuicios causados. Además, todos los daños y perjuicios, directos o indirectos que se puedan derivar a terceros, sean materiales o personales, también serán por cuenta y riesgo del promotor o ejecutor de la obra, incluyendo los daños y perjuicios derivados de un eventual corte de suministro.

Durante la ejecución de las obras, en caso de detectar una posible afección no contemplada en el Proyecto o en caso de existir cualquier duda al respecto de una instalación de Aguas de Barcelona, pueden contactar con la unidad de Operaciones de la Zona afectada:

Zona	Teléfono 1	Teléfono 2
Besós	93.342.31.49	93.342.31.32
Barcelona Norte	93.342.37.34	93.342.37.35
Barcelona Sur	93.342.30.71	93.342.30.21
Llobregat Norte	93.342.35.53	93.342.35.40
Llobregat Sur	93.342.32.21	93.342.32.01

3. Condiciones Particulares de obligado cumplimiento para garantizar la integridad y la accessibilidad a las instalaciones de Aguas de Barcelona

Las instalaciones subterráneas de Aguas de Barcelona:

1. No podrán quedar hormigonadas en ningún tramo, por pequeño que éste sea.

2. Tendrán que permanecer libres de elementos de mobiliario urbano (contenedores, papeleras, señales de tráfico, farolas, armarios eléctricos, parterres, arbolado, semáforos, arquetas, marquesinas, bolardos, aparcamientos…) sobre ellas.

3. Las tuberías no están diseñadas para soportar grandes sobrecargas, con lo que no se podrá montar andamios ni grúas, y todavía menos construir muros sobre las mismas.

4. Queda prohibido el acopio de material o equipos sobre las canalizaciones, así como sobre los registros y arquetas de acceso a los elementos de maniobra y control e hidrantes de protección contra incendios.

5. Habrá que respetar y por lo tanto cumplir, las disposiciones legales vigentes en cuanto a distancias de seguridad entre los paralelismos y cruces con otros servicios, así como colocar las protecciones adecuadas en caso de ser necesario.

6. Habrá que respetar y por lo tanto cumplir, el artículo 160 del Reglamento del Servicio Metropolitano de Abastecimiento Domiciliario de Agua en el Ámbito Metropolitano en el que se indica: "*Con el fin de evitar contaminaciones de las conducciones de agua apta para el consumo humano, ésta siempre estará ubicada en una cota superior respecto al resto de conducciones (gas, electricidad, comunicaciones, agua no potable, …) y tanto ésta como la conducción de agua no apta para el consumo humano siempre estarán por encima de la conducción de alcantarillado. Por otro lado, para facilitar las tareas de mantenimiento y preservar la integridad de la conducción de agua, ninguna otra conducción se podrá instalar sobre la misma generatriz de una conducción existente*".

7. Cualquier recalificación urbanística que modifique la calificación del suelo en el que hay instalada una tubería, deberá ser comunicada a Aguas de Barcelona.

8. En los casos en que se plantee resolver una afección a una tubería mediante el apeo de la misma, habrá que seguir las especificaciones del Anexo 1.

9. En cuanto a las instalaciones en superficie, no se podrán modificar ni manipular sin el previo consentimiento por escrito de Aguas de Barcelona.

Aigües de Barcelona

En aquellos casos en los que no fuera posible cumplir con estos condicionantes, se contactará con la unidad de Planificación Proyectos de la Zona afectada para poder estudiar y analizar las soluciones más adecuadas, y especialmente hará falta una notificación previa cuándo:

10. Sea necesario modificar las profundidades de las tuberías respecto a la rasante de la acera y/o calzada.

11. Por la ejecución de la obra, las infraestructuras enterradas queden al descubierto.

ANEXO 1: Apeo de tuberías

En los casos en los que se plantee resolver una afección a una tubería mediante el apeo de la misma, el PROMOTOR tendrá que formular una petición por escrito a la unidad de Planificación Proyectos de la Zona correspondiente, donde se indiquen las acciones que se prevén ejecutar con el fin de garantizar la integridad de la tubería afectada, adjuntando la siguiente información:

a) **Tuberías Ø< 300 mm:**

- Croquis de la instalación prevista para el apeo.
- Perfiles IPN que se utilizarán.
- Elementos de sujeción de la tubería (eslingas, tirantes, abrazaderas) y distancias entre éstos (como mínimo un elemento de sujeción cada 20-30 cm).
- Fundamentos de hormigón previstos.
- Fecha de inicio y finalización del apeo.

b) **Tuberías Ø ≥ 300 mm:**

Además de todo lo que se ha descrito anteriormente para tuberías de Ø< 300mm, se proporcionarán los cálculos estructurales que demuestren que la tubería no flectará (o lo hará de forma inapreciable). Y se pondrá especial atención a:

- Cuando el apeo incluya juntas, se reforzará esta parte.

- Al proceso de compactación de tierras por debajo de la tubería en la última fase del proceso, puesto que es uno de los momentos más delicados y donde se pueden producir averías en las juntas por asentamientos del terreno.

Hay que destacar que **el apeo tendrá que ser ejecutado siempre por el PROMOTOR y en ningún caso por Aguas de Barcelona, y en caso que se produzca una avería o rotura de la tubería se le dará el tratamiento de Avería Provocada.**

En caso de tratarse de tuberías de **hormigón con junta retacada, fibrocemento (Uralita),** u otros materiales susceptibles de sufrir daños en caso de apeo, se evitará esta opción y se optará por el desvío.

Una vez revisada la información facilitada a los Servicios Técnicos de Aguas de Barcelona, Aguas de Barcelona podrá proponer modificaciones de acuerdo con sus criterios, los cuales se incorporarán al proyecto inicial, rehaciendo el escrito de petición.

Una vez revisada toda la documentación, Aguas de Barcelona dará, si procede, su aprobación al apeo.

Aigües de Barcelona

ANEXO 2: Zonificación de Aguas de Barcelona

Municipio / Distrito	Zona
Badalona	Besós
Barcelona – Ciutat Vella	Barcelona Sur
Barcelona – Eixample	Barcelona Sur
Barcelona – Gràcia	Barcelona Norte
Barcelona – Horta - Guinardó	Barcelona Norte
Barcelona – Les Corts	Barcelona Sur
Barcelona – Nou Barris	Barcelona Norte
Barcelona – Sant Andreu	Barcelona Norte
Barcelona – Sant Martí	Barcelona Norte
Barcelona – Sants – Montjuïc	Barcelona Sur
Barcelona – Sarrià – Sant Gervasi	Barcelona Sur
Begues	Llobregat Sur
Castelldefels	Llobregat Sur
Cerdanyola del Vallès	Besós
Cornellà de Llobregat	Llobregat Norte
El Papiol	Llobregat Sur
Esplugues de Llobregat	Llobregat Norte
Gavà	Llobregat Sur
L'Hospitalet de Llobregat	Llobregat Norte
Montcada i Reixac	Besós
Montgat	Besós
Pallejà	Llobregat Sur
Sant Adrià de Besòs	Besós
Sant Boi de Llobregat	Llobregat Sur
Sant Climent de Llobregat	Llobregat Sur
Sant Feliu de Llobregat	Llobregat Norte
Sant Joan Despí	Llobregat Norte
Sant Just Desvern	Llobregat Norte
Santa Coloma de Cervelló	Llobregat Sur
Santa Coloma de Gramenet	Besós
Torrelles de Llobregat	Llobregat Sur
Viladecans	Llobregat Sud

Señores,

La información aportada es confidencial y de uso exclusivo para el que se solicita, siendo responsabilidad del solicitante el uso indebido de la misma.

Los planos que se les envía reflejan la situación aproximada de las instalaciones de saneamiento gestionadas por Aigües de Barcelona. Los datos contenidos en este escrito y en los planos tienen carácter informativo y orientativo: corresponden a lo registrado en nuestros archivos hasta el día de la fecha, lo cual no puede ser interpretado como garantía absoluta de responder fielmente a la realidad de la ubicación de las instalaciones grafiadas.

El envío de esta información no supone la autorización, ni conformidad con el proyecto de las obras, ni exonera a quienes lo ejecutaran de las responsabilidades en que incurran por daños y perjuicios a nuestras instalaciones.

Si según lo que especifica el Reglamento Metropolitano de vertido de aguas residuales se produce afectación, habrán de solicitar la correspondiente autorización a Aigües de Barcelona, Empresa Metropolitana de Gestió del Cicle Integral de l'Aigua, S.A, calle General Batet 1-7 (08028, Barcelona).

Aigües de Barcelona, Empresa Metropolitana de Gestió del Cicle Integral de l'Aigua, S.A

LEYENDA

Estación depuradora	Cámara sifón	Pozo de colector de pluviales
Balsa de riego	Cámara seca de sifón	Red de agua regenerada
Red de Saneamiento	Cámara sifón con aliviadero	Arqueta
Pozo de registro	Cámara de limpieza	Arqueta de desagüe
Pozo de registro con conexión	Arenero	Arqueta de ventosa
Pozo de registro con aliviadero	Arenero con aliviadero	Arqueta con caudalímetro
Inicio de colector	Estación de bombeo	Arqueta de derivación
Conexión	Estación de bombeo con aliviadero	Arqueta seccionadora
Conexión con aliviadero	Arqueta de impulsión	Tubería de fangos
Cámara	Vórtice	Arqueta de fangos
Cámara de conexión	Vórtice con aliviadero	Arqueta de giro de fangos
Cámara con aliviadero	Emisario submarino	Carrete de desmontage
Aliviadero	Estación de bombeo de emisario	Estación de bombeo de fangos

Tramos AT

- 220 Kv Aer
- 220 Kv Sub
- 132 Kv Aer
- 132 Kv Sub
- 110 Kv Aer
- 110 Kv Sub
- 66 Kv Aer
- 66 Kv Sub
- 45 Kv Aer
- 45 Kv Aer

Tramos MT

- 25 Kv Aer
- 25 Kv Sub
- 11 Kv Aer
- 11 Kv Sub
- 6 Kv Aer
- 6 Kv Sub

Tramos BT

- 380 V Aer
- 380 V Sub
- 220 V Aer
- 220 V Sub
- 380 V Trenzado
- 220 V Trenzado

Tramos Fuera de Servicio

- Aéreo
- Subterráneo
- Trenzado/Submarino

Trazas AT

- Aer
- Sub
- Galería Servicios
- Canalización
- Traza de canalización

Trazas MT

- Aer
- Sub
- Galería Servicios
- Canalización
- Traza de canalización

Trazas BT

- Aer
- Sub
- Galería Servicios
- Canalización
- Traza de canalización

Comunicaciones

- Fibra Óptica
- Cable Piloto

Arquetas

- Arquetas At, Mt, Bt

endesa

Ref: 354480

Plano: MAPA ÍNDICE

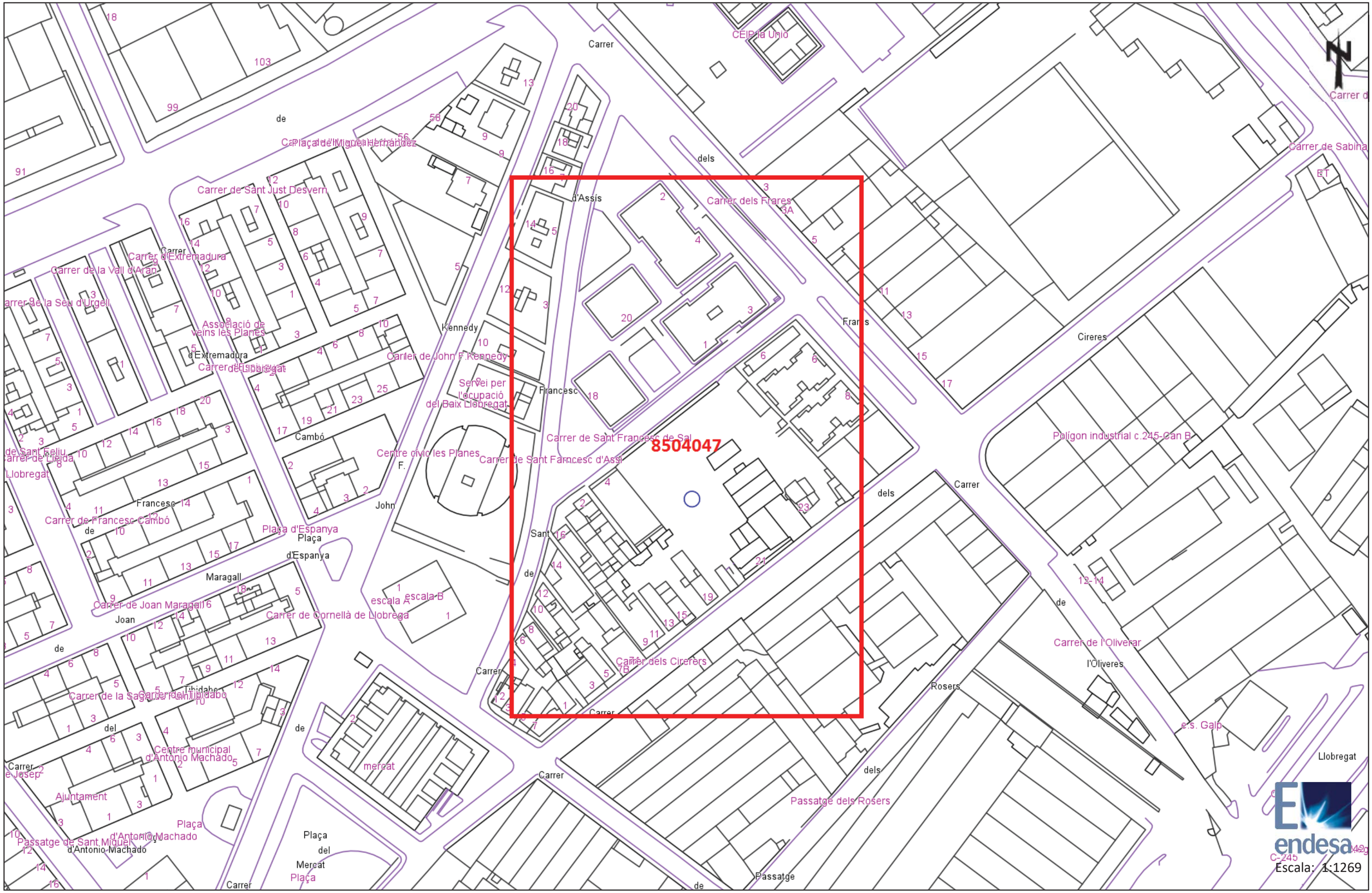

Los datos reflejados en este plano son de carácter orientativo y tienen validez de 3 meses.

Fecha: 22/05/2017

Centro: 422820,11, 4580300,87

RECOMENDACIONES DE SEGURIDAD

1. Como cumplimiento del artículo 24 apartado 2 de la Ley 31 de 1995 de Prevención de Riesgos Laborales, les informamos de los riesgos inherentes a la propia instalación eléctrica: riesgo de paso de corriente y riesgo de cortocircuito.

2. El personal que efectúe la apertura, en el momento de realización de catas para la localización de cables eléctricos, añada a su equipo de protección individual (EPI), elementos que aumenten la seguridad personal ante posibles contactos eléctricos, directos e indirectos, y cortocircuitos, tales como:

   a) Guantes aislantes que se puedan colocar debajo de los de protección mecánica.

   b) Botas aislantes

   c) Gafas de protección

3. Señalizar la zona de existencia de cables.

4. No descubrir los cables hasta que no sea necesario.

5. Mantener descubiertos los cables el menor tiempo posible.

6. Si se ha de trabajar en proximidad de cables descubiertos, taparlos con placas de neopreno y si están en el paso de personas disponer de elementos que eviten pisar los cables.

7. Sujetar los cables mediante placas de neopreno y cuerdas aislantes, si por motivos de ejecución de la obra hubiera cables descolgados, de forma que no queden forzados ni con ángulos cerrados, de forma que mantengan su posición inicial.

8. Realizar las operaciones 5 y 6 bajo supervisión de personal cualificado.

RECOMENDACIONES PARA LA REALIZACIÓN DE CATAS

Realizar las catas manualmente, ayudándose de la paleta para hacer micro catas de 20 cm. de profundidad.

Se recomienda que la anchura de la cata sea de 60 cm. en el sentido de la canalización y de 50 cm. como mínimo en sentido transversal a cada lado de:

- La futura traza de la canalización.
- La cota del eje de la canalización.

RESTITUCIÓN DE LAS PROTECCIONES DE LOS CABLES

Las líneas eléctricas deben quedar protegidas de posibles agresiones externas, y por ello se han de señalizar y proteger. Una vez se haya descubierto un cable o cables eléctricos se debe restituir las protecciones tal como indica la figura siguiente y atendiendo a los procedimientos de Endesa Distribución Eléctrica DMH001 (MT) y CML003 (BT).

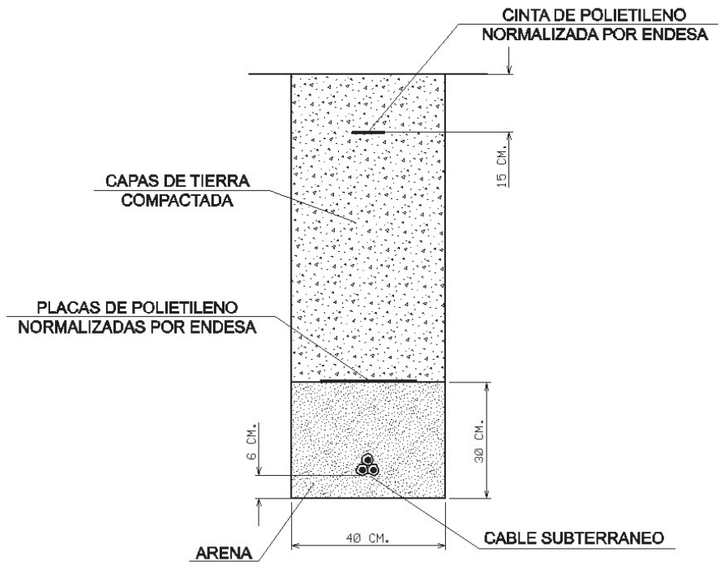

En caso de dudas o configuraciones complejas, consultar con la Zona de Distribución correspondiente de ENDESA DISTRIBUCIÓN ELÉCTRICA, S.L...

Todas estas indicaciones quedan supeditadas a las instrucciones puntuales del personal técnico de ENDESA DISTRIBUCIÓN ELÉCTRICA, S.L...

SEPARACIÓN DE SERVICIOS

Se debe seguir lo ordenado en el Decreto 120/1992 de 28 de Abril, modificado parcialmente por el Decreto 196/1992, así como lo indicado en la Orden del 5 de julio de 1993 (DOG 1782 11-8-93).

Ref: 354480

Señores:

En relación a su solicitud con fecha 22/05/2017, Ref: 354480, les adjuntamos el grafiado de los planos solicitados correspondientes a las instalaciones subterráneas de ENDESA DISTRIBUCIÓN ELÉCTRICA S.L.

Por otro lado, les indicamos que los datos facilitados son a título orientativo, ya que pueden haber resultado afectados por la topografía del terreno y/o otros trabajos, y tienen validez para el proyecto.

Les recordamos que de acuerdo con la Orden TIC 341 de 22 de julio a la hora de la ejecución de este proyecto, deberán volver a solicitarnos servicios y, dependiendo de la zona de afectación, realizar el reconocimiento y firma de la Acta de Control.

Quedamos a su disposición para cualquier duda y aprovechamos la ocasión para saludarles.

Anexos:
Planos, numerados 354480 - 8504047 - AT-MT, 354480 - 8504061 - BT

Condicionantes Particulares Gas Natural Catalunya SDG, S.A.

Es de nuestro interés poner en su conocimiento los condicionantes que habrá de observar en los trabajos en proximidad de instalaciones propiedad de Gas Natural Catalunya SDG, S.A. y/o Gas Natural Redes GLP, S.A. (en adelante GAS NATURAL):

- La información aportada es confidencial y de uso exclusivo para el que se solicita, siendo responsabilidad del solicitante el uso indebido de la misma.
- El plano que se les envía refleja la situación aproximada de las instalaciones propiedad de GAS NATURAL.
- Los datos contenidos en los planos tienen carácter orientativo: corresponden a lo registrado en nuestros archivos hasta el día de la fecha, lo cual no puede ser interpretado como garantía absoluta de responder fielmente a la realidad de la ubicación de las instalaciones grafiadas.
- La información refleja la situación de las redes en el momento de su instalación. Esta información puede haber variado desde entonces por actuaciones de terceros en la zona, de forma que tanto la posición de la red, como las referencias fijas pueden haber sido alteradas respecto a lo reflejado en los planos. En consecuencia, por razones de seguridad se recomienda realizar los trabajos de excavación a mano en las inmediaciones de las redes de GAS NATURAL.
- Si el inicio de la ejecución material de los trabajos objeto de esta solicitud es posterior a **tres a meses** de la fecha actual, deberá solicitar de nuevo los servicios existentes para garantizar el grado de actualización de la información.
- El envío de esta información no supone la autorización ni conformidad por parte de GAS NATURAL al proyecto de obra en curso, ni exonera a quienes lo ejecutaran de las responsabilidades en que incurran por daños y perjuicios a nuestras instalaciones.
- En la zona solicitada pueden existir instalaciones de gas propiedad de clientes cuyos trazados no se han incluido en los planos anexados.
- La entidad solicitante comunicará el inicio de sus actividades a GAS NATURAL **al menos con 72 horas de antelación**, dirigiéndose a Servicios Técnicos de la provincia correspondiente, enviando al efecto el escrito que se anexa al final de estos condicionantes. Es imprescindible citar en la misma la referencia indicada en la solicitud de la información a través de la plataforma de internet. La dirección de envío de esta documentación es uinicio@gasnatural.com:

- Si fuera necesario realizar calas de investigación deberán realizarse en presencia de personal de GAS NATURAL.
- **El Grupo Gas Natural Fenosa ha tomado la decisión de introducir paulatinamente la tubería de polietileno PE 100 de color negro para la distribución de gas.**
    - El tubo de PE 100 negro se identifica con franjas longitudinales amarillas distribuidas uniformemente por toda la superficie del tubo. De esta forma se diferencia de otros tubos negros utilizados en otros servicios como por ejemplo la distribución de agua que utiliza PE 100 negro con franjas azules**.**
    - **Las franjas longitudinales serán (4) para todos los diámetros hasta 200 mm y seis a ocho (6-8) para DN 250 y 315 mm, para que, al menos una franja, sea visible desde cualquier ángulo una vez colocado el tubo en la zanja.**

    - **El tubo de PE 100 negro con bandas amarillas tiene la misma instalación que el tubo de PE 100 naranja:**
        - La banda de señalización se seguirá colocando como siempre a una distancia de 20-30 cm por encima de la generatriz superior de la conducción de gas.
        - Con el tubo PE100 negro con bandas amarillas se instalarán las mismas protecciones que las utilizadas con el tubo de PE 100 naranja en instalaciones junto a otros servicios (agua, luz…etc.)
- Las tuberías e instalaciones de gas no están diseñadas para soportar sobrecarga de maquinaria pesada, por lo que si han de situarse grúas o circular vehículos sobre las mismas que pudieran originar daños, deberá ponerse esta circunstancia en conocimiento de GAS NATURAL con objeto de establecer los pasos necesarios debidamente señalizados y protegidos con losas de hormigón, chapas de acero o similar.
- Queda prohibido el acopio de materiales o equipos sobre las canalizaciones de gas y sus instalaciones como arquetas, tomas de potencial, respiraderos, etc., garantizándose en todo momento el acceso a la canalización de gas a fin de efectuar los trabajos de mantenimiento y conservación adecuados.
- Si se producen desmontes en las proximidades de la tubería, pudiendo en su situación final provocar deslizamientos o movimientos del terreno soporte de la conducción, deberán ser objeto de un estudio particular, determinando en cada caso, si no las hubiera, las protecciones adecuadas, al objeto de evitar los mismos.
- En el caso de uso de explosivos a menos de 300 m. de las canalizaciones de gas, su uso estará limitado, de acuerdo al condicionado específico que se fije al efecto. En todo caso, se ha de contar con una autorización especial del Órgano Territorial Competente, basada en un estudio previo de vibraciones que garantice que la velocidad de las partículas en el emplazamiento de la tubería no supere en ningún momento los 30 mm/s.
- Siempre que por la ejecución de los trabajos las instalaciones de gas afectadas queden al descubierto, se comunicará al responsable indicado de GAS NATURAL, procediendo el contratista a proteger y soportar la tubería de gas de acuerdo a las indicaciones de éste. Esta circunstancia se mantendrá el tiempo mínimo imprescindible y las canalizaciones se taparán en presencia de técnicos de GAS NATURAL.
- Los tramos al descubierto de tuberías de acero, se protegerán con manta antirroca para evitar desperfectos en el recubrimiento y, si por cualquier circunstancia, se produjera algún daño en el mismo, será reparado antes de enterrar la canalización. En caso contrario se puede originar un punto de corrosión acelerado que desembocaría en una perforación de la tubería.
- Las tuberías de acero al carbono están protegidas contra la corrosión mediante un revestimiento aislante y un sistema eléctrico de protección catódica. Para el correcto funcionamiento de esta protección es de vital importancia la integridad de dicho revestimiento. Se comunicará a GAS NATURAL cualquier daño que se advierta en el mismo**.**
- En el caso de tuberías de acero se instalarán una o varias cajas de toma de potencial (a facilitar por GAS NATURAL) de acuerdo a las indicaciones de los técnicos de GAS NATURAL, con objeto de medir y calibrar la posible influencia de la Protección Catódica a los gasoductos y viceversa.

- En el caso de que se efectúen compactaciones, siempre se contactará con el personal de Servicio Técnico designado por GAS NATURAL de dicha zona para que les proporcione la normativa adecuada para llevar a cabo dicha actuación, asegurando que ésta se realizará de forma que la transmisión de vibraciones a la tubería de gas no supere los 30 mm por segundo.
- La Empresa que ejecute trabajos en las proximidades de instalaciones de GAS NATURAL deberá estar en posesión de los planos de las instalaciones existentes en la zona.
- Deberá comunicarse a GAS NATURAL la aparición de cualquier registro o accesorio complementario de la instalación de gas, identificado como tal, o que presumiblemente se crea pueda formar parte de ella, siempre que no esté definido en los planos de servicios suministrados.

  En este sentido se indica que en las proximidades de las tuberías de gas pueden existir otras canalizaciones complementarias destinadas a la transmisión de datos, por lo que deberán extremarse las precauciones cuando se realicen trabajos en sus inmediaciones.
- Si los trabajos a realizar afectan a tapas de registros, válvulas, respiraderos o tapas de acceso a instalaciones será necesario restituirlas a la nueva cota de rasante, dejando las instalaciones afectadas libres de materiales de obra.
- En el supuesto de sufrir daños en sus instalaciones, GAS NATURAL se reserva el derecho a emprender las acciones legales que considere oportunas, así como reclamar las indemnizaciones a que haya lugar.
- Todos los daños a personas e instalaciones que pudieran producirse como consecuencia de las obras, serán por cuenta y riesgo del promotor o ejecutor de las mismas, incluso los derivados de un eventual corte de suministro de gas.
- Con objeto de garantizar la seguridad de las personas y de las instalaciones, cuando las obras a realizar sean canalizaciones (eléctricas, agua, comunicaciones, etc.), se tendrá en cuenta la exigencia de distancias mínimas de separación en paralelismos y cruzamientos entre servicios de acuerdo a la reglamentación vigente y se debe comprobar, mediante el código de colores, la presión de la red próxima a su actuación. Se adjunta tabla resumen:
-

DISTANCIA	RANGO	CRUCE	PARALELISMO
MÍNIMA	MOP < 5 bar	0,2 m	0,2 m
	MOP >= 5 bar(*)	0,2 m	0,4 m
Recomendada	MOP < 5 bar	0,6 m	0,4 m
	MOP >= 5 bar (*)	0,8 m	0,6 (1) m

(1) 2,5 m en zona semiurbana y 5 m en zona rural
(*) Para P> 16 bar y distancia <10 metros es necesario consultar condiciones a Distribuidora.

En el caso de que no puedan mantenerse las distancias mínimas indicadas debe informarse a GAS NATURAL, para adoptar las medidas de protección que se consideren convenientes de acuerdo a la siguiente puntualización:

- Contigua a la zona de servidumbre permanente existe una zona de seguridad, definida en la Norma UNE 60.305.83, que se extiende hasta 2.5, 5 ó 10 metros a cada lado del eje de la canalización, en la cual la ejecución de la excavaciones u obras puede representar un cambio en las condiciones de seguridad de la misma y en la que no se dan las limitaciones ni se prohíben las obras incluidas como prohibidas en la zona de servidumbre de paso, siempre que se informe previamente al titular de la instalación, para la adopción de las acciones oportunas que eviten los riesgos potenciales para la canalización.

- Los trabajos en proximidad se efectuarán con medios manuales quedando prohibido por razones de seguridad la utilización de medios mecánicos, las precauciones se intensificarán a 0,40 m sobre la cota estimada de la tubería o ante la aparición de la malla o banda amarilla de señalización, permitiéndose exclusivamente el uso de martillo mecánico de mano para la rotura del pavimento.
- Las obras de túneles, vaciado de terrenos, perforación dirigida, etc., que pueden afectar a la tubería por debajo o lateralmente requerirán especial atención.
- Para dar cumplimiento a la legislación vigente en materia de prevención de riesgos laborales, le informamos de los riesgos de las instalaciones:
  - Al objeto de dar cumplimiento a lo establecido en el R.D. 171/2004 sobre coordinación de actividades empresariales, y para garantizar la seguridad de sus trabajadores, GAS NATURAL informa a la empresa solicitante que las instalaciones representadas en los planos adjuntos se encuentran en régimen normal de explotación, es decir, CON gas a presión.
  - Se prohíbe hacer fuego o emplear elementos que produzcan chispas en las inmediaciones de las instalaciones de gas.
  - En el caso de que se detecte una fuga o se perciba olor a gas, deben de suspenderse inmediatamente todo tipo de trabajos en el entorno de la instalación y avisar de inmediato al Centro de Control de Atención de Urgencias de GAS NATURAL, comunicando esta circunstancia.
  - El solicitante queda obligado a adoptar las medidas preventivas que sean necesarias de acuerdo a los condicionantes de instalación mencionados anteriormente y aquellas otras que pudieran ser necesarias en función de los riesgos de la actividad a desarrollar. Así mismo queda obligado a transmitir las medidas preventivas derivadas del párrafo anterior a sus trabajadores o terceros que pudiera contratar.
  - En la ejecución de los trabajos que realice deberá respetar lo dispuesto en el RD 1627/1997 Disposiciones Mínimas de Seguridad y Salud en Obras de Construcción.
  - En esta información de riesgos no se contemplan los riesgos derivados del trabajo a realizar por los trabajadores de la empresa solicitante o sus empresas de contrata, siendo responsabilidad de ésta o de sus empresas de contrata la evaluación de los mismos y la adopción de las medidas preventivas que sean necesarias.
  - Si para ello fuese necesario disponer de más información acerca de las instalaciones, rogamos nos lo soliciten por escrito y con anterioridad al inicio de los trabajos.

- Ponemos a su disposición el teléfono del CCAU (Centro de Control de Atención de Urgencias) de GAS NATURAL para que comuniquen de inmediato cualquier incidencia que pueda suponer riesgo: **900.750.750 (24 horas durante todos los días del año)**

ESTAS INSTRUCCIONES ESTARÁN DISPONIBLES PERMANENTEMENTE EN EL LUGAR DE TRABAJO.

MODIFICACIÓN DE INSTALACIONES Y CONDICIONANTES TÉCNICOS

Si fuera necesario modificar el emplazamiento de nuestras instalaciones es preciso que, previamente al inicio de las obras, se realice por escrito la correspondiente solicitud de desvío indicando como referencia el nº de solicitud de información, al objeto de proceder a la firma del acuerdo correspondiente y efectuar el pago de la cantidad establecida. Las solicitudes deben dirigirse a la siguiente dirección:

OFICINA TÉCNICA
Plaça del Gas, 1. Edificio C Planta 1.
08003. BARCELONA.

O bien a la dirección de correo electrónico: sdesplazamien@gasnatural.com.

Asimismo, nos ponemos a su disposición para estudiar los Condicionantes Técnicos, específicos a su tipología de obra, o las soluciones posibles para minimizar las interferencias entre las obras a ejecutar y las instalaciones de gas existentes en la zona.

Para ello, es necesario que se ponga en contacto con esta Unidad y que nos faciliten su documentación (planos, detalles, memorias, etc.) de la obra a realizar en las proximidades de la red de gas natural.

Gas Natural Catalunya SDG, S.A.
Gas Natural Redes GLP, S.A.

NOTIFICACIÓN DE INICIO DE OBRA QUE AFECTA A CANALIZACIÓN DE GAS

Ntra Refª: *(cítese inexcusablemente la referencia indicada en la solicitud de información realizada a través de la Plataforma web)*

DESTINATARIO: Empresa *Distribuidora / Servicios Técnicos:*.....

Dirección: .....

Tel:.....
Fax:.....

- Razón Social de la empresa ejecutora de las obras: .....
- Domicilio de la empresa ejecutora de las obras: .....
- Lugar de las obras: .....
- Denominación de la obra: .....
- Objeto de la obra: .....
- Fecha de inicio de ejecución de obras: .....
- Duración prevista de las obras: .....
- Nombre del Jefe de Obra: .....
- Teléfono de contacto con el Jefe de Obra: .....
- Observaciones: .....

Aceptando respetar las obligaciones y normas facilitadas por Gas Natural Catalunya SDG, S.A. y Gas Natural Redes GLP, S.A. y utilizarlas adecuadamente para evitar daños en la instalaciones de distribución de gas durante los trabajos que se desarrollen en sus inmediaciones (R.D. 919/2006).

(Lugar y fecha) ..... a..... de ..... de .....

Empresa Constructora
P.P.

Fdo. (*Indíquese nombre y apellidos)*

INTRODUCCIÓN DE LA TUBERÍA DE POLIETILENO DE COLOR NEGRO

En la cartografía disponible en la web de información de servicios existentes (eWise), correspondiente a las redes de distribución de GAS NATURAL, se identificará la tubería de Polietileno de color negro con un código diferente al objeto de facilitar su identificación previa antes del inicio de la obra:

Código PN: Tubería de Polietileno Negro instalada

Código PE: Tubería de Polietileno Naranja/Amarillo instalado

El Grupo Gas Natural Fenosa ha tomado la decisión de introducir paulatinamente la tubería de polietileno PE 100 de color negro para la distribución de gas.

- El tubo de PE 100 negro se identifica con franjas longitudinales amarillas distribuidas uniformemente por toda la superficie del tubo. De esta forma se diferencia de otros tubos negros utilizados en otros servicios como por ejemplo la distribución de agua que utiliza PE 100 negro con franjas azules**.**
- **Las franjas longitudinales serán (4) para todos los diámetros hasta 200 mm y seis a ocho (6-8) para DN 250 y 315 mm, para que, al menos una franja, sea visible desde cualquier ángulo una vez colocado el tubo en la zanja.**
- **El tubo de PE 100 negro con bandas amarillas tiene la misma instalación que el tubo de PE 100 naranja:**
  - La banda de señalización se seguirá colocando como siempre a una distancia de 20-30 cm por encima de la generatriz superior de la conducción de gas.
  - Con el tubo PE100 negro con bandas amarillas se instalarán las mismas protecciones que las utilizadas con el tubo de PE 100 naranja en instalaciones junto a otros servicios (agua, luz…etc.)

Ejemplo de visualización

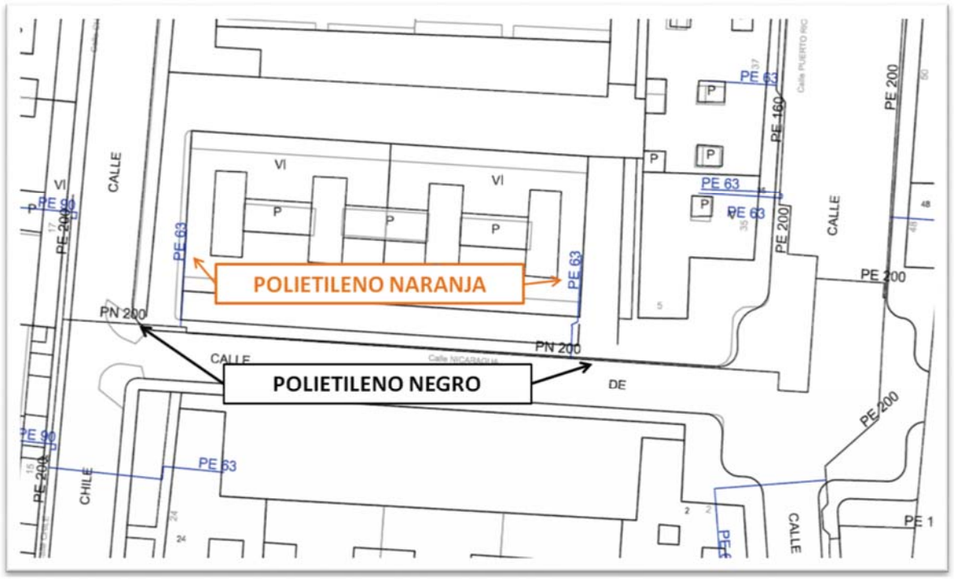

Servicios Afectados VODAFONE-ONO
Av. Diagonal 123
08005 Barcelona
servicios.afectados.catalunya@vodafone.com

Código de servicio afectado:
354480-8504049

Barcelona, a 22/05/2017

Estimados Señores,

Por la presente, les adjuntamos el plano donde están representados gráficamente nuestros servicios en respuesta a su escrito, donde se nos solicitaba la posible existencia de los mismos en el ámbito del asunto de este mensaje.

También les indicamos que los datos facilitados son a título orientativo y no se podrá eludir ninguna responsabilidad alegando que la información aportada sea defectuosa ya que puede resultar afectada por la topografía del terreno, por modificaciones pendientes de nuestro entorno gráfico o por obras que pudieran realizarse desde el transcurso de esta petición hasta la ejecución de su proyecto.

En caso de afección de nuestros servicios o para cualquier consulta, pueden dirigirse a la dirección de correo electrónico servicios.afectados.catalunya@vodafone.com utilizando el código de servicio afectado aportado en la cabecera.

Conservación de Red
Servicios Afectados Catalunya

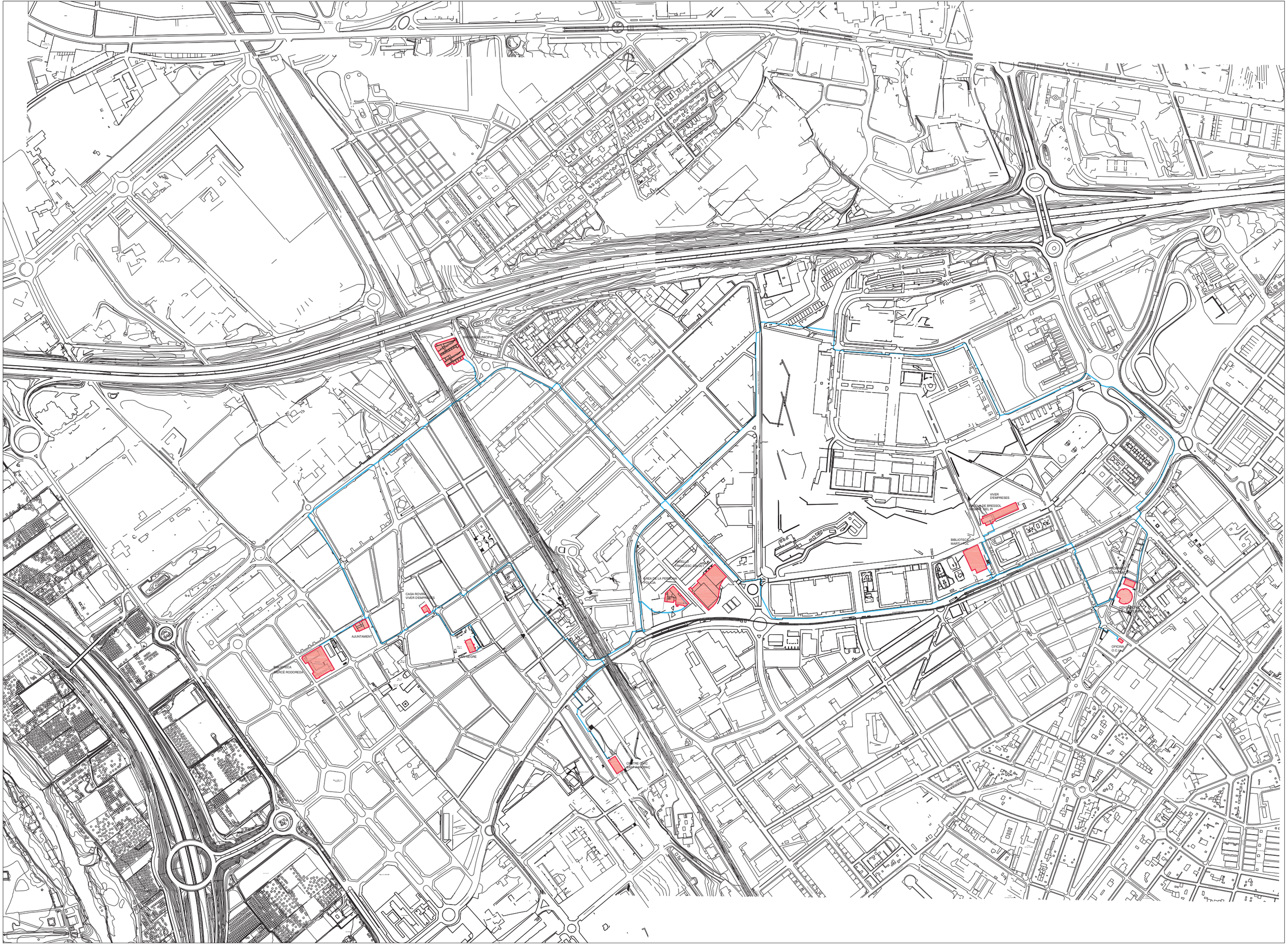
POLICIA MUNICIPAL
VIVER D'EMPRESES
CASA ROVIRA
VIVER D'EMPRESES
AJUNTAMENT
BIBLIOTECA
MERCE RODOREDA
CENTRE CIVIC
CASA MARIANAO
AREA DE LA PERSONA
POLICIA
BIBLIOTECA
MARTI I POL
OFICINA
O.C.I.M.

Ajuntament de SANT JOAN DESPÍ
SERVEIS TÈCNICS

CONSERVACIÓ DE L'ENLLUMENAT PÚBLIC DE SANT JOAN DESPÍ

Quadre CB - C. St.Francesc Assis

Llegenda

Quadre de maniobra

Punts de llum
- Vapor Sodi Alta Pressió
- Halogenur Metàl·lic
- Halog. Met. Ceràmic
- Vapor de Mercuri
- Fluorescent
- Compacte
- Led
- Halògena
- Mescla

Data: 29/05/2014

Aprovat:

Escala: 1:1.500

Original DIN-A4

0 10 20 40 60 Metres

CB

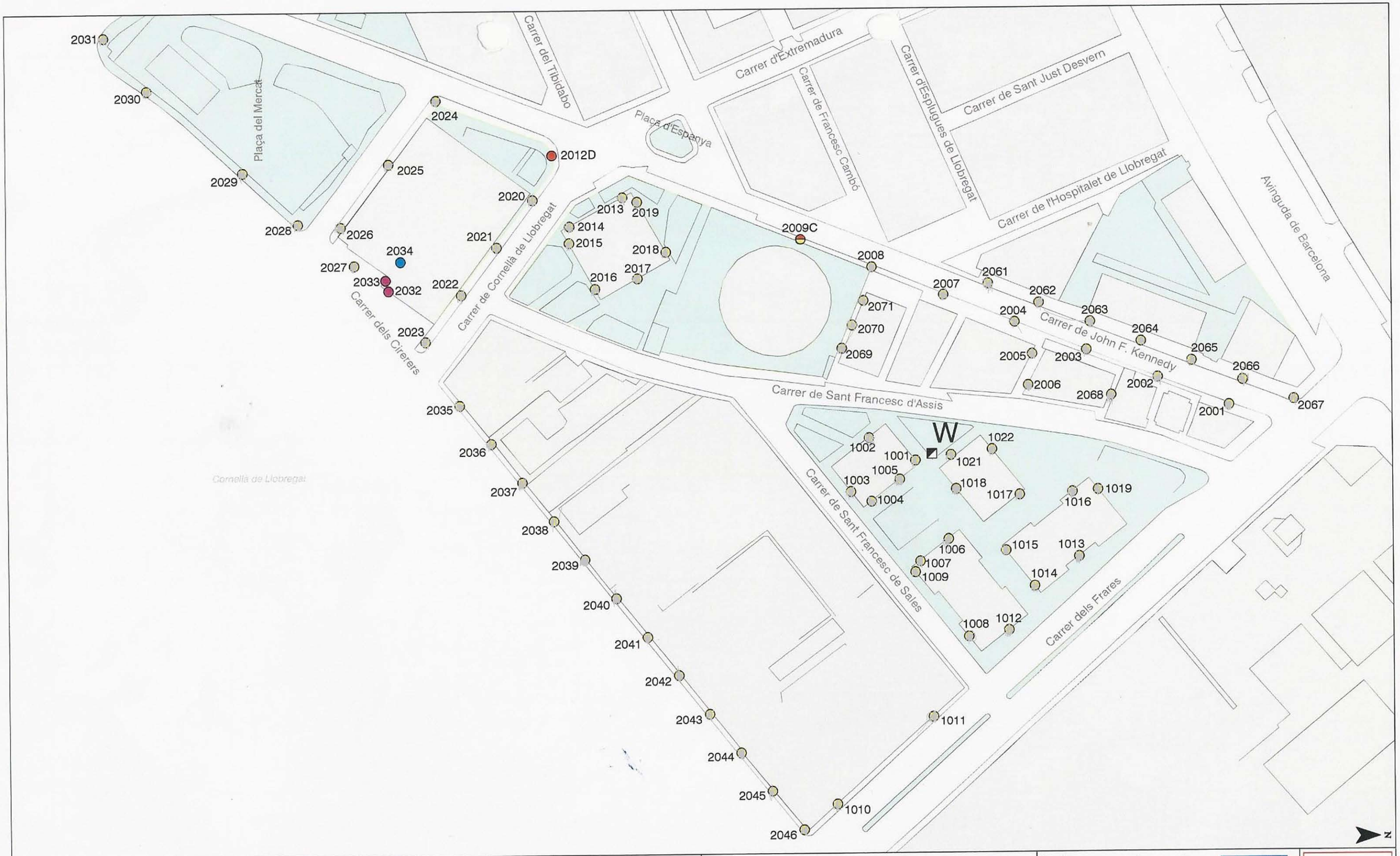

Ajuntament de SANT JOAN DESPÍ
SERVEIS TÈCNICS

CONSERVACIÓ DE L'ENLLUMENAT PÚBLIC DE SANT JOAN DESPÍ

Quadre W - C. St. Francesc Assís

Llegenda

Quadre de maniobra

Punts de llum
- Vapor Sodi Alta Pressió
- Halogenur Metàl·lic
- Halog. Met. Ceràmic
- Vapor de Mercuri
- Fluorescent
- Compacte
- Halògena
- Led
- Mescla

Data: 25 / 02 / 2016

Aprovat:

Escala: 1:1.500

Original DIN-A4

0 10 20 40 60 Metres

W

Dirección Operaciones Catalunya
Ingeniería y Creación de Red Catalunya II
Av. Madrid, 204 – 08014 BARCELONA

Telefónica de España, S.A. Sociedad Unipersonal - Registro Mercantil de Madrid, Hoja M-215180, Folio 6, Tomo 13.170 del Libro de Sociedades, CIF: A-82018474 Sede Social Gran Vía 28, 28013 Madrid.

S/Referencia:

N/Referencia: 354480-8504050

Fecha: 22/05/2017

Asunto: **Registro de Servicios**

Apreciados señores,

Nos complace remitirles la información solicitada referente a la obra situada en:

P_(422726.051/4580096.676)
Projecte: 354480
Coordenades: 422726.051,4580096.676

Sin embargo, debemos comunicarles que, debido a que se trata de una información aproximada, en caso de que nuestros servicios resulten dañados, no se podrá eludir ninguna responsabilidad alegando que la mencionada información es defectuosa, ya que debe tenerse en cuenta que los datos, planos y acotaciones son orientativos, debido a que nuestras instalaciones y su entorno geográfico sufren constantes modificaciones.

Por otra parte, les significamos que la información que se proporciona es sobre las infraestructuras canalizadas y/o enterradas, no respecto de las aéreas de las que sólo se señalan sus apoyos, pudiéndose obtener en levantamiento visual de las mismas en visita sobre el terreno.

Si resultase necesaria la modificación de nuestras instalaciones telefónicas, deberán solicitarla a la dirección de correo electrónico: ingenieriaeste@telefonica.com

Atentamente,

Francisco Ridao Rodríguez
Ingeniería y Creación de Red Catalunya II

AENOR
Empresa Registrada
ER-0413/1/98
IQNet

02.18. ANNEX núm. 18: EXPROPIACIONS, OCUPACIONS TEMPORALS, RESTITUCIÓ DE DRETS REALS I SERVITUDS

02.19. ANNEX núm. 19: AUTORITZACIONS I CONCESSIONS

02.20. ANNEX núm. 20: PLA DE CONTROL DE QUALITAT

Pla de Control de Qualitat

Reurbanització del carrer de Sant Francesc de Sales i espais adjacents
Sant Joan Despí

Calderon – Folch, studio

PLA DE CONTROL DE QUALITAT

ÍNDEX

1. INTRODUCCIÓ 2

1.1. Objecte i plantejament general 2
1.2. Interrelació amb els sistemes d'organització dels contractistes 2

2. CONTROL DE MATERIALS 4

3. CONTROL D'EXECUCIÓ 5

Pla de Control de Qualitat
Reurbanització del carrer de Sant Francesc de Sales i espais adjacents
Sant Joan Despí
Calderón – Folch, studio
Gener 2018 (18.001-P SF-U)

PLA DE CONTROL DE QUALITAT

1. INTRODUCCIÓ

1.1. Objecte i plantejament general

Per tal d'assolir els nivells de qualitat de l'obra, s'han definit i programat una sèrie d'operacions de control (inspeccions i assaigs), que han de servir de base al pla d'autocontrol de qualitat del contractista (PAQ), **constituint el nivell mínim exigible**. Aquestes operacions de control seran realitzades pel contractista sota la supervisió de la Direcció d'Execució de l'Obra (DEO).

A l'inici de l'obra, la DEO estudiarà el pla d'autocontrol del contractista, i proposarà els canvis que consideri oportuns per tal d'ajustar les actuacions a les necessitats reals de l'obra. En conseqüència, el PAQ ha de ser un document viu, que permeti la seva adaptació a la realitat canviant de l'obra.

En el control de qualitat de qualsevol obra cal distingir entre el control de materials i el de processos d'execució, incloent dins d'aquest darrer els controls geomètrics i les proves d'acabat. La qualitat final es veu tant condicionada pels processos d'execució com per la qualitat intrínseca dels materials. Aquests, fruit de processos industrials, presenten característiques bastant estables i, en molts casos, arriben acompanyats de certificats de garantia de qualitat. És per això que aquest pla es centrarà, fonamentalment, en el control dels processos d'execució, confiat quasi sempre a inspeccions visuals o comprovacions senzilles que no requereixen de l'actuació d'una empresa especialitzada, sense oblidar el paper imprescindible que desenvolupen els laboratoris en el control de qualitat dels materials.

1.2. Interrelació amb els sistemes d'organització dels contractistes

A l'hora de plantejar criteris de control de qualitat que puguin resultar efectius a les obres, no es pot oblidar que les empreses constructores disposen normalment de sistemes d'organització interna d'assegurament de la qualitat (procediments ISO 9000), que, potencialment, són eines molt vàlides per assolir els nivells de qualitat exigits.

Donat que l'aplicació de les esmentades normes ISO ha comportat la unificació de nomenclatures i sistemàtiques, aquest pla de control aprofita l'estructuració que allà es defineix per tal de facilitar la seva integració als sistemes propis de les empreses constructores. Es tracta de provocar una necessària continuïtat entre el pla de control de projecte i el pla d'autocontrol (o pla de qualitat) del contractista, que deixi clara l'assumpció dels criteris de projecte en el document de la contracta.

Cal tenir en compte, en primer lloc, que els objectius i l'abast del sistema de qualitat d'una empresa constructora, tot i estar certificada ISO, els marca la pròpia empresa, i per tant, es poden trobar diferències notables entre unes i altres. La norma es centra en els procediments, homogeneïtza sistemàtica però no objectius. Per a poder valorar el sistema de qualitat que posseeix una empresa resulta imprescindible analitzar els objectius que s'ha plantejat, i no quedar-se exclusivament amb l'etiqueta de presentació. La possessió del certificat ISO no pressuposa la seva correcta aplicació a totes les obres, i encara menys, la coincidència amb els objectius de qualitat que pugui plantejar el promotor.

Feta aquesta puntualització teòrica, cal assenyalar que la realitat mostra una bona uniformitat entre els diferents sistemes de qualitat de les empreses; uniformitat que resulta suficient com per a plantejar un anàlisi conjunt.

En base a aquesta uniformitat, es presenta a continuació, una breu descripció dels apartats en que solen estructurar-se els plans de qualitat dels contractistes, destacant aquells on s'incideix amb aquest pla de control:

1. Descripció de l'obra. El pla de qualitat comença explicant les característiques generals de l'actuació, recollint especialment aquells aspectes que més es relacionen amb la qualitat de l'obra.

2. Relació d'activitats que es controlen. Cal tenir en compte que ser molt ambiciós pot portar a no aplicar correctament el sistema. És fonamental saber destriar el que és realment important, per no malbaratar esforços en temes secundaris que poden provocar desencís, i serveixen d'excusa per a invalidar tota la sistemàtica. Dins del pla de control de projecte, es farà una relació de les activitats que, com a mínim, hauran de ser considerades en el pla de qualitat del contractista.

3. Organització de l'obra. Organigrama on es detallen les persones que intervindran (fins al nivell d'encarregat inclòs), indicant el càrrec i les funcions de cadascú. Es pot acompanyar d'un registre de signatures. S'hauria de fer extensiu al personal de les empreses subcontractades.

4. Revisió del projecte. Llistat dels problemes que s'hagin pogut detectar (coherència de documents, mancança de definició o definició no satisfactòria, etc.) Tenir constància dels possibles problemes amb temps suficient pel seu anàlisi, és fonamental en la qualitat final de l'obra.

5. Control de documents. Relació dels documents aplicables al projecte controlant les versions vigents (legislació, normatives, documents del projecte, etc.). El pla de control de projecte ha de ser un d'aquests documents.

6. Recull dels procediments d'execució de les activitats que es controlen. Aquests procediments han ser compatibles amb el plec de condicions de projecte. Cal advertir que, en aquest punt, s'acostumen a incloure textos genèrics que "engreixen" el document i que, en molts cops, no aporten gaire cosa. S'ha de valorar tot allò que sigui específic per l'obra concreta.

7. Compres i recepció de materials. Aquest apartat inclou normalment la definició del proveïdor dins d'una relació d'industrials "aptes" confeccionada per la pròpia empresa, es a dir, el subministrador no s'ha d'escollir exclusivament per criteris econòmics. A banda d'això, es redacten les especificacions de compres, que són un recull de les condicions tècniques que s'han d'exigir al material concret, i es detallen les operacions de control a realitzar en la recepció de materials: control de certificats, inspeccions visuals, mesures geomètriques, assaigs de laboratori, etc. Aquest apartat, en concret el pla d'assaigs de recepció, haurà d'estar d'acord amb el contingut del pla de control de projecte en el seu apartat de control de materials.

   Un concepte important relacionat amb aquest punt és el de la traçabilitat, que consisteix en deixar constància documental del destí físic (parts concretes de l'obra) on s'ha fet ús d'un determinat material. Resulta habitual entre les empreses, i per altra banda molt convenient, tenir cura de la traçabilitat del formigó utilitzat a l'obra, però no és freqüent que s'apliqui a altres materials.

8. Programa de punts d'inspecció i assaig (PPI/PA) per tal de verificar les condicions d'execució de les activitats que es controlen. S'indiquen les inspeccions (o assaigs) que s'han de realitzar, documents o normatives que s'han de tenir en compte, freqüències de mostreig, responsables de realitzar-les, si corresponen a punts d'espera o avís i els criteris d'acceptació o rebuig. Una inspecció qualificada com punt d'espera o avís, atura el procés d'execució de l'activitat fins que s'hagi donat per bo el resultat de dita inspecció (punt d'espera), o s'hagi produït la notificació corresponent (punt d'avís).

9. Fitxes d'execució que desenvolupen el programa de punts d'inspecció anterior. Es tracta de sectoritzar l'obra per tal d'establir la relació entre els resultats de les inspeccions i la part d'obra afectada. La fitxa d'execució és el resultat d'aplicar un PPI/PA a un sector determinat.

10. Formats tipus de "no conformitat" i "accions correctores". Quan una inspecció resulta no acceptable, s'aixeca una no conformitat, que pot ser poc important (de correcció immediata) o greu. En aquest darrer cas, apareix una acció correctora per tal de deixar constància escrita de la solució proposada pel problema concret.

11. El pla de qualitat es completa amb llistats de calibració d'aparells, programació de compres de materials, instruccions tècniques relacionades amb els contractes de subministradors i subcontractistes, etc.

Com s'ha dit al començament d'aquest apartat, el pla de qualitat de l'empresa constructora ha de ser un

Pla de Control de Qualitat
Reurbanització del carrer de Sant Francesc de Sales i espais adjacents
Sant Joan Despí
Calderón – Folch, studio
Gener 2018 (18.001-P SF-U)

eina potencialment molt útil per la qualitat final de l'obra. Cal no caure en el fàcil recurs del desprestigi, moltes vegades basat en anècdotes concretes, i tenir la clara voluntat d'utilitzar-lo, com una dada més del funcionament de l'obra, que, naturalment, haurà de ser contrastada amb la supervisió directa del director d'execució.

2. CONTROL DE MATERIALS

El Plec de Condicions Tècniques del projecte indica els paràmetres de qualitat que cal garantir en cadascun dels materials utilitzats a l'obra.

L'empresa constructora, lliurarà a la DF la documentació de qualitat de tots els materials a utilitzar en l'obra, per la seva acceptació.

La justificació d'aquests nivells de qualitat pot arribar, en principi, de diferents formes:

- Presentació de la marca de qualitat del producte (AENOR o similar). No s'ha de confondre aquest concepte amb el certificat de qualitat de l'empresa fabricant, que és un reconeixement centrat en la seva gestió. La marca de qualitat de producte implica l'existència d'un procediment de fabricació establert i una campanya sistemàtica d'assaigs que garantitzen uns determinats paràmetres de qualitat per aquell producte.

- Certificat d'assaigs realitzats per un laboratori acreditat (no encarregats específicament per l'obra concreta), sempre que s'hagin realitzat en data representativa, a criteri de la DEO. No s'han d'acceptar resultats d'assaigs antics de dubtosa relació amb el producte actual.

- Realització d'assaigs encarregats específicament per l'obra concreta, a realitzar durant la seva execució.

Per a la major part dels materials que intervenen a l'obra es considera suficient qualsevol de les tres justificacions de qualitat, acompanyades d'una inspecció visual de recepció realitzada per un tècnic competent. En el cas dels materials que segueixen a continuació, com a excepció del criteri general, serà obligatòria la realització d'una campanya específica d'assaigs per part d'un laboratori acreditat.

Relació de materials on cal realitzar assaigs de control de recepció:

- *Sols*
- *Formigons*
- *Ferms*

Com a regla general, no s'iniciarà l'execució d'una unitat d'obra concreta mentre no es disposin dels documents acreditatius del nivell de qualitat dels materials components, i els resultats hagin estats expressament acceptats per la DEO. Aquests documents acreditatius quedaran arxivats i s'integraran al document final de Control de Qualitat

Si per raons d'urgència, cal utilitzar en obra un material que no ha estat degudament rebut, per exemple per estar pendent de presentació dels resultats d'assaig, caldrà obligatòriament una acceptació provisional de la DEO i un seguiment estricte, per part del contractista, del destí final d'aquest material a l'obra (traçabilitat).

Els assaig a realitzar per un **laboratori homologat** seran:

. Sols.
Determinació de tipus de terreny d'aportació, seleccionat o tolerable, segons especificacions de projecte
Determinació del PM del terreny existent pel posterior control de les compactacions

. Formigons
Control estadístic de resistència i con d'Abrams. Encara que no hi ha formigó estructural es lotificará el formigó de soleres i paviment, seguin el mateix criteri que pels formigons estructural

. Fermes flexibles
Determinació de les característiques dels diferents tipus de ferms. En general les plantes disposen de la documentació prèvia no sent necessaris assaigs de recepció

3. CONTROL D'EXECUCIÓ

El control d'execució es basa en inspeccions sobre els procediments de construcció i en les proves finals d'acabat que, en general, són també inspeccions visuals recolzades amb comprovacions que poden ser senzilles o que requereixin l'actuació d'un laboratori especialitzat. Moltes d'aquestes operacions de control es troben recollides al Plec de Condicions Tècniques de l'obra.

El control dels ferms i paviments necessitarà un estudi acurat de distribució dels assaigs de compactació, per garantir la qualitat del conjunt de l'obra. No es podran extrapolar els resultats una part d'obra sobre les restants.

El contractista, en la seva oferta, ha de presentar un avanç del pla d'autocontrol de qualitat que aplicarà a l'obra, que, en cas de ser adjudicatari, haurà de perfeccionar abans de l'inici de les obres. Cal tenir en compte que, en molts casos, el PAQ no podrà redactar-se totalment en aquest moment. Allà on per falta de dades o nivell de definició, no es puguin concretar tots els punts que contempla, s'haurà d'arribar al detall suficient que permeti el seu desenvolupament posterior. El PAQ és dons un document viu, capaç de recollir les circumstàncies particulars de l'obra que es vagin coneixent en el transcurs de la seva execució.

El pla d'autocontrol del contractista haurà de contemplar, **com a mínim**, les següents activitats de control:

- *Enderrocs*
- *Moviments de terres*
- *Paviments*
- *Instal·lacions*
- *Jardineria*
- *Mobiliari urbà*

Dins l'esmentat pla de qualitat, el contractista indicarà, per a cada activitat de control, el procediment d'execució i el programa de punts d'inspecció i assaig (PPI/PA) que aplicarà.

Aquest document (PPI/PA) ha de recollir la relació d'operacions de control que el contractista realitzarà durant el desenvolupament i en acabar cada activitat a controlar. De cada operació de control s'indicarà:

- Punt a controlar: disposició de la ferralla, verticalitat d'una paret, etc.
- Freqüència de control: per lot (cada 100 m2 per exemple), diària, a l'inici de l'activitat, etc.
- Procediment o normativa a aplicar (si és el cas): norma d'assaig, instrucció EHE, etc.
- Responsable de realitzar la inspecció o l'assaig: cap d'obra, encarregat, DEO, laboratori, etc.

Pla de Control de Qualitat
Reurbanització del carrer de Sant Francesc de Sales i espais adjacents
Sant Joan Despí
Calderón – Folch, studio
Gener 2018 (18.001-P SF-U)

- Criteris d'acceptació o no conformitat: resultats a obtenir, toleràncies, etc.

També es farà constar si el punt de control és un punt d'espera o avís, es a dir, si l'execució de l'activitat ha de quedar aturada mentre el responsable de la inspecció no doni el seu vist-i-plau o hagi estat informat, respectivament.

En la fase d'execució de l'obra, l'aplicació del programa de punts d'inspecció sobre un element concret donarà lloc a una fitxa d'execució o registre. Abans de l'inici de l'obra, i de manera consensuada amb la DF, s'establirà una sectorització de l'obra que assigni localització a les diferents fitxes d'execució a omplir. S'establiran també els procediments de documentació de les no conformitats i de les accions correctores, seguint la sistemàtica que disposi el propi contractista.

Tota aquesta documentació que s'anirà generant durant l'execució de l'obra, quedarà arxivada i formarà part del document de final d'obra de Control

Els assaig a realitzar per un **laboratori homologat** seran:

. Sols
Control de compactacions, amb determinació de la densitats i humitats de les diferents parts de l'obra, cada 50cm de reblert i del terreny natural, de les caixes de paviment.

. Instal·lacions
Control complert de cada instal·lació: clavegueram; electricitat i il·luminació; reg.
Control final del clavegueram amb càmera robotitzada

. Ferm flexible
Control de la densitat aparent i referent, densitat màxima i gruix del testimoni
Índex de regularitat internacional (IRI)

. Paviments
Control de la resistència al lliscament dels paviments pel mètode del pèndol de fricció

02.21. ANNEX núm. 21: ESTUDI DE SEGURETAT I SALUT

Index

1. OBJECTE DE L'ESTUDI DE SEGURETAT I SALUT 3
1.1. Identificació de les obres 3
1.2. Objecte 3
2. PROMOTOR - PROPIETARI 3
3. AUTOR/S DE L'ESTUDI DE SEGURETAT I SALUT 3
4. DADES DEL PROJECTE 4
4.1. Autor/s del projecte 4
4.2. Coordinador de Seguretat durant l'elaboració del projecte 4
4.3. Tipologia de l'obra 4
4.4. Situació 4
4.5. Comunicacions 4
4.6. Subministrament i Serveis 5
4.7. Localització de serveis assistencials 5
4.8. Pressupost d'execució material del projecte 5
4.9. Termini d'execució 5
4.10. Mà d'obra prevista 5
4.11. Oficis que intervenen en el desenvolupament de l'obra 5
4.12. Tipologia dels materials a utilitzar a l'obra 5
4.13. Maquinària prevista per a executar l'obra 7
5. INSTAL·LACIONS PROVISIONALS 8
5.1. Instal·lació elèctrica provisional d'obra 8
5.2. Instal·lació d'aigua provisional d'obra 10
5.3. Instal·lació de sanejament 10
5.4. Altres instal·lacions. Prevenció i protecció contra incendis 10
6. SERVEIS DE SALUBRITAT I CONFORT DEL PERSONAL 11
6.1. Serveis higiènics 11
6.2. Vestuaris 12
6.3. Menjador 12
6.4. Local de descans 12
6.5. Local d'assistència a accidentats 12
7. ÀREES AUXILIARS 13
7.1. Centrals i plantes 13
7.2. Tallers 14
7.3. Zones d'apilament. Magatzems 14
8. TRACTAMENT DE RESIDUS 15
9. TRACTAMENT DE MATERIALS I/O SUBSTÀNCIES PERILLOSES 15
9.1. Manipulació 15
9.2. Delimitació / condicionament de zones d'apilament 16
10. CONDICIONS DE L'ENTORN 17
10.1. Serveis afectats 17
10.2. Servituds 18
10.3. Característiques meteorològiques 18
10.4. Característiques del terreny 18
10.5. Característiques de l'entorn 18
11. UNITATS CONSTRUCTIVES 18

12. DETERMINACIÓ DEL PROCÉS CONSTRUCTIU 19
12.1. Procediments d'execució 19
12.2. Ordre d'execució dels treballs 19
12.3. Determinació del temps efectiu de duració. Pla d'execució 20
13. SISTEMES I/O ELEMENTS DE SEGURETAT I SALUT INHERENTS O INCORPORATS AL MATEIX PROCÉS CONSTRUCTIU 20
14. MEDIAMBIENT LABORAL 20
14.1. Agents atmosfèrics 20
14.2. Il·luminació 20
14.3. Soroll 21
14.4. Pols 22
14.5. Ordre i neteja 23
14.6. Radiacions no ionitzants 24
14.7. Radiacions ionitzants 28
15. MANIPULACIÓ DE MATERIALS 29
16. MITJANS AUXILIARS D'UTILITAT PREVENTIVA (MAUP) 31
17. SISTEMES DE PROTECCIÓ COL·LECTIVA (SPC) 31
18. CONDICIONS DELS EQUIPS DE PROTECCIÓ INDIVIDUAL (EPI) 32
19. RECURSOS PREVENTIUS 32
20. SENYALITZACIÓ I ABALISAMENT 34
21. CONDICIONS D'ACCÉS I AFECTACIONS DE LA VIA PÚBLICA 35
21.1. Normes de Policia 35
21.2. Àmbit d'ocupació de la via pública 36
21.3. Tancaments de l'obra que afecten l'àmbit públic 37
21.4. Operacions que afecten l'àmbit públic 38
21.5. Neteja i incidència sobre l'ambient que afecten l'àmbit públic 39
21.6. Residus que afecten a l'àmbit públic 40
21.7. Circulació de vehicles i vianants que afecten l'àmbit públic 40
21.8. Protecció i trasllat d'elements emplaçats a la via pública 43
22. RISCOS DE DANYS A TERCERS I MESURES DE PROTECCIÓ 43
22.1. Riscos de danys a tercers 43
22.2. Mesures de protecció a tercers 43
23. PREVENCIÓ DE RISCOS CATASTRÒFICS 44
24. PREVISIONS DE SEGURETAT PELS TREBALLS POSTERIORS 44
25. ANNEX: FITXES D'ACTIVITATS-RISC-AVALUACIÓ-MESURES 44
26. Signatures 74

MEMÒRIA

1. OBJECTE DE L'ESTUDI DE SEGURETAT I SALUT

1.1. Identificació de les obres

Obra consta de dos zones diferenciades:
Urbanització del carrer de Sant Francesc de Sales
Urbanització d'una plaça adjacent que inclou un pas de vianants entre el carrer de Sant Francesc de Sales i el carrer dels Cirerers.

1.2. Objecte

El present E.S.S. té com a objectiu establir les bases tècniques, per fixar els paràmetres de la prevenció de riscos professionals durant la realització dels treballs d'execució de les obres del Projecte objecte d'aquest estudi, així com complir amb les obligacions que es desprenen de la Llei 31 / 1995 i del RD 1627 / 1997, amb la finalitat de facilitar el control i el seguiment dels compromisos adquirits al respecte per part del/s Contractista/es.

En el present Estudi de Seguretat i Salut s'ha dut a terme un estudi aprofundit dels riscos inherents a l'execució de l'obra i de les mesures preventives i cautelars consegüents per garantir la seguretat de les persones en l'execució de les obres en compliment del que determina la Llei 3/2007 del 4 de juliol de l'obra pública en el seu article 18.3.h).

D'aquesta manera, s'integra en el Projecte Executiu/Constructiu, les premisses bàsiques per a les quals el/s Contractista/es constructor/s pugui/n preveure i planificar, els recursos tècnics i humans necessaris per a l'acompliment de les obligacions preventives en aquest centre de treball, de conformitat al seu Pla d'Acció Preventiva propi d'empresa, la seva organització funcional i els mitjans a utilitzar, havent de quedar tot allò recollit al Pla de Seguretat i Salut, que haurà/n de presentar-se al Coordinador de Seguretat i Salut en fase d'Execució, amb antelació a l'inici de les obres, per a la seva aprovació i l'inici dels tràmits de Declaració d'Obertura davant l'Autoritat Laboral.

En cas de què sigui necessari implementar mesures de seguretat no previstes en el present Estudi, a petició expressa del coordinador de seguretat i salut en fase d'execució de l'obra, el contractista elaborarà el corresponent annex al Pla de Seguretat i Salut de l'obra que desenvoluparà i determinarà les mesures de seguretat a dur a terme amb la memòria, plec de condicions, amidaments, preus i pressupost que li siguin d'aplicació si n'és el cas.

2. PROMOTOR - PROPIETARI

Promotor
AMB , Àrea Metropolitana de Barcelona
Ajuntament de Sant Joan Despí

3. AUTOR/S DE L'ESTUDI DE SEGURETAT I SALUT

Redactor E.S.S.	:	Calderón - Folch, studio
Titulació/ns	:	arquitectes
Despatx professional	:	Espaseria, 15
Població	:	08003 Barcelona

4. DADES DEL PROJECTE

4.1. Autor/s del projecte

Autor del projecte	:	Calderón - Folch, studio
Titulació/ns	:	arquitectes
Despatx professional	:	Espaseria, 15
Població	:	08003 Barcelona

4.2. Coordinador de Seguretat durant l'elaboració del projecte

Coordinador de S & S : No

4.3. Tipologia de l'obra

Es tracta d'una obra de urbanització
En el carrer Sant Francesc de Sales s'enderroca el paviment existent, voreres i calçada i es torna a pavimentar. Es substitueixen les instal·lacions existent de clavegueram i il·luminació, i es fa la obra civil per la fibra òptica.
En la plaça s'enderroquen tot els elements existents, com una petita edificació, paviments, tanca perimetral...S'executa una nova urbanització amb pavimentació, noves instal·lacions de sanejament, il·luminació i reg, jardineria i mobiliari urbà.

4.4. Situació

Emplaçament	:	Sant Joan Despí
Carrer,plaça	:	Sant Francesc de Sales i entorn

4.5. Comunicacions

Línia Metro	L5
Línia Autobús	68, 95, L75, L85, N14 a la carretera d'Esplugues
:	157 a l'avinguda de Barcelona

4.6. Subministrament i Serveis

A l'inici de l'obra l'empresa constructora haurà de sol·licitar a les companyies subministradores i a l'ajuntament, la connexió i servei del diferents subministres.

4.7. Localització de serveis assistencials, salvament i seguretat i mitjans d'evacuació

Hospital de Sant Joan Despí:	Moisès Broggi. C. Jacint Verdaguer, 90. 08070
CAP	CAP les Planes. Avinguda de Barcelona 62. 08070
Emergències:	112
Bombers:	085
Mossos d'esquadra:	C. de la Travessera, 11. =8940 Cornellà de Llobregat

4.8. Pressupost d'execució material del projecte

El Pressupost d'Execució Material (PEM) estimat de referència per aquest projecte, exclosa la Seguretat i Salut complementària, Despeses Generals i Benefici Industrial, és de **420.577,70 €.** (quatre-cents vint mil cinc-cents setanta-set euros amb setanta cèntims).

4.9. Termini d'execució

El termini estimat de duració dels treballs d'execució de l'obra és de 4 mesos.

4.10. Mà d'obra prevista

L'estimació de mà d'obra en punta d'execució és de 10 persones.

4.11. Oficis que intervenen en el desenvolupament de l'obra

Oficial 1a
Oficial 1a paleta
Oficial 1a ferrallista
Oficial 1a col·locador
Oficial 1a electricista
Oficial 1a lampista
Oficial 1a muntador
Oficial 1a d'obra pública
Oficial 1a jardiner
Oficial 2a jardiner
Ajudant ferrallista
Ajudant col·locador
Ajudant electricista
Ajudant lampista
Ajudant muntador
Ajudant obra pública
Ajudant jardiner
Manobre
Manobre especialista
Peó jardiner

4.12. Tipologia dels materials a utilitzar a l'obra

ACCESSORIS DE PVC PER A DERIVACIONS
ACCESSORIS GENÈRICS PER A TUBS DE POLIETILÈ
ACER EN BARRES CORRUGADES
ARBRES PLANIFOLIS
ARBUSTS I PLANTES DE PETIT PORT
BANCS DE FUSTA
CABLES DE COURE DE 0,6/1 KV

CALÇS
CENTRES DE COMANDAMENT, CONTROL I REGULACIÓ
CIMENTS
COLUMNES
COMPTADORS D'AIGUA I ELEMENTS PER A CENTRALITZACIÓ DE LECTURES
CONDUCTORS DE COURE NUS
DISPOSICIÓ DE RESIDUS
ELECTROVALVULES
ESMENES BIOLÒGIQUES
FAMÍLIA RI3
FILFERROS
FORMIGONS D'ÚS NO ESTRUCTURAL
FORMIGONS ESTRUCTURALS EN MASSA
GEOTÈXTILS
GRAVES
LÀMINES DE POLIETILÈ NO RESISTENTS A LA INTEMPÈRIE
LLIGANTS HIDROCARBONATS
LLOSES DE FORMIGÓ PER A PAVIMENTS
LLUMS ASIMÈTRICS PER A EXTERIORS, AMB LÀMPADES LED
MAONS CERÀMICS
MATERIAL PER A REG PER DEGOTEIG
MATERIALS AUXILIARS PER A CANALITZACIONS DE SERVEIS
MATERIALS AUXILIARS PER A DRENATGES
MATERIALS AUXILIARS PER A JARDINERIA
MATERIALS AUXILIARS PER A PERICONS DE CANALITZACIONS
MATERIALS AUXILIARS PER A POUS DE REGISTRE
MATERIALS AUXILIARS PER A PROTECCIONS DE VIALITAT
MATERIALS PER A ASPRATGES
MATERIALS PER A MARQUES VIALS HORITZONTALS
MATERIALS PER A PAVIMENTS DE FORMIGÓ ACABATS AMB TEXTURA ESPECIAL
MATERIALS PER A POUS DE REGISTRE CIRCULARS
MESCLES BITUMINOSES CONTÍNUES EN CALENT
MESCLES BITUMINOSES DISCONTÍNUES EN CALENT
MORTERS AMB ADDITIUS
NEUTRES
PANOTS
PARTS PROPORCIONALS D'ACCESSORIS PER A CONDUCTORS ELÈCTRICS DE TENSIÓ BAIXA
PARTS PROPORCIONALS D'ACCESSORIS PER A ELEMENTS DE SUPORT DE LLUMS EXTERIORS
PARTS PROPORCIONALS D'ELEMENTS DE MUNTATGE PER A TUBS DE POLIETILÈ
PARTS PROPORCIONALS D'ELEMENTS ESPECIALS PER A CONDUCTORS ELÈCTRICS DE TENSIÓ BAIXA
PARTS PROPORCIONALS D'ELEMENTS ESPECIALS PER A ELEMENTS DE CONNEXIÓ A TERRA
PECES CERÀMIQUES PER A SOLERES
PECES CORBES DE FORMIGÓ PER A VORADES
PECES CORBES DE PEDRA NATURAL PER A VORADES
PECES DE MORTER DE CIMENT PER A RIGOLES
PECES ESPECIALS DE PEDRA NATURAL PER A GUALS
PECES RECTES DE PEDRA NATURAL PER A VORADES
PEDRES NATURALS
PERICONS PREFABRICATS DE FORMIGÓ
PINTURES PER A MARQUES VIALS HORITZONTALS
PLANXES DE POLIESTIRÈ
PLAQUES DE CONNEXIÓ A TERRA
PRODUCTES DE TRACTAMENT PER A FORMIGONS, MORTERS I BEURADES
PROGRAMADORS
REGULADORS
SAULONS
SORRES
TERRES
TERRES I SUBSTRATS PER A JARDINERIA
TOT-U
TUBS DE POLIETILÈ DE DENSITAT ALTA
TUBS DE POLIETILÈ DE DENSITAT BAIXA
TUBS DE PVC PER A CLAVEGUERES I COL·LECTORS
TUBS DE PVC PER A DRENATGES
TUBS FLEXIBLES I CORBABLES NO METÀL·LICS
VÀLVULES D'ESFERA MANUALS AMB ROSCA
VORADES DE PLANXA D'ACER

4.13. Maquinària prevista per a executar l'obra

Compressor amb un martell pneumàtic
Compressor amb dos martells pneumàtics
Retroexcavadora amb martell trencador
Pala carregadora sobre pneumàtics de 8 a 14 t
Pala carregadora sobre pneumàtics de 15 a 20 t
Pala excavadora giratoria sobre pneumàtics de 15 a 20 t
Retroexcavadora sobre pneumàtics de 8 a 10 t
Bulldòzer sobre cadenes, de 7 a 10 t
Motoanivelladora petita
Corró vibratori autopropulsat, de 12 a 14 t
Compactador duplex manual de 700 kg
Picó vibrant amb placa de 30x30 cm
Safata vibrant amb placa de 60 cm
Minicarregadora sobre pneumàtics amb accessori anivellador
Camió per a transport de 7 t
Camió per a transport de 12 t
Camió per a treballs generals neteja i transport d'eines de 7 t de càrrega
Camió cisterna de 8 m3
Camió grua
Camió grua de 5 t
Camió cistella de 10 m d'alçària com a màxim
Camió cistella de 10 a 19 m d'alçària
Dúmper d'1,5 t de càrrega útil, amb mecanisme hidràulic
Grua autopropulsada de 12 t
Camió cisterna per a reg asfàltic
Mesclador continu per a morter preparat en sacs
Formigonera de 165 l
Formigonera de 250 l
Estenedora per a paviments de mescla bituminosa
Corró vibratori per a formigons i betums autopropulsat pneumàtic
Màquina tallajunts amb disc de diamant per a paviment
Màquina per a pintar bandes de vial, autopropulsada
Màquina per a pintar bandes de vial, d'accionament manual
Remolinador mecànic
Regle vibratori
Pulveritzador motxilla de 12 a 15 litres de capacitat
Màquina de raig d'aigua a pressió

5. INSTAL·LACIONS PROVISIONALS

5.1. Instal·lació elèctrica provisional d'obra

És faran els tràmits adients, per tal que la companyia subministradora d'electricitat o una acreditada faci la connexió des de la línia subministradora fins els quadres on s'ha d'instal·lar la caixa general de protecció i els comptadors, des dels quals els Contractistes procediran a muntar la resta de la instal·lació elèctrica de subministrament provisional a l'obra, conforme al Reglament Electrotècnic de Baixa Tensió, segons el projecte d'un instal·lador autoritzat.

Es realitzarà una distribució sectoritzada, que garanteixi l'adient subministrament a tots els talls i punts de consum de l'obra, amb conductor tipus V -750 de coure de seccions adequades canalitzades en tub de PVC, rígid blindat o flexible segons el seu recorregut, però sempre amb l'apantallament suficient per a resistir al pas de vehicles i trànsit normal d'una obra.

La instal·lació elèctrica tindrà una xarxa de protecció de terra mitjançant cable de coure nu que estarà connectat a una javelina, plaques de connexió al terra, segons càlcul del projectista i comprovació de l'instal·lador.
Les mesures generals de seguretat en la instal·lació elèctrica són les següents:

- **Connexió de servei**

– Es realitzarà d'acord amb la companyia de subministrament.
– La seva secció vindrà determinada per la potència instal·lada.
– Existirà un mòdul de protecció (fusibles i limitadors de potència).
– Estarà situada sempre fora de l'abast de la maquinària d'elevació i les zones sense pas de vehicles.

- **Quadre General**

– Disposarà de protecció vers als contactes indirectes mitjançant diferencial de sensibilitat mínima de 300 mA. Per a enllumenat i eines elèctriques de doble aïllament la seva sensibilitat caldrà que sigui de 30 mA.
– Disposarà de protecció vers als contactes directes per tal que no hi existeixin parts en tensió al descobert (embornals, cargols de connexió, terminals automàtics, etc.).
– Disposarà d'interruptors de tall magnetotèrmics per a cadascú dels circuits independents. Els dels aparells d'elevació hauran de ser de tall omnipolar (tallaran tots els conductors, inclòs el neutre).
– Anirà connectat a terra (resistència màxima 78 Ω). A l'inici de l'obra es realitzarà una connexió al terra provisional que haurà d'estar connectada a l'anell de terres, tot seguit després de realitzats els fonaments.
– Estarà protegida de la intempèrie.
– És recomanable l'ús de clau especial per a la seva obertura.
– Se senyalitzarà amb senyal normalitzada d'advertència de risc elèctric (R.D. 485/97).

- **Conductors**

– Disposaran d'un aïllament de 1000 v de tensió nominal, que es pot reconèixer per la seva impressió sobre el mateix aïllament.
– Els conductors aniran soterrats, o grapats als paraments verticals o sostres allunyats de les zones de pas de vehicles i / o persones.
– Les empiuladures hauran de ser realitzades mitjançant „jocs" d'endolls, mai amb regletes de connexió, retorciments i embetats.

- **Quadres secundaris**

– Seguiran les mateixes especificacions establertes pel quadre general i hauran de ser de doble aïllament.
– Cap punt de consum pot estar a més de 25 m d'un d'aquests quadres.
– Encara que la seva composició variarà segons les necessitats, l'aparellatge més convencional dels equips secundaris per planta és el següent:

· 1	Magnetotèrmic general de 4P	:	30 A.
· 1	Diferencial de 30 A	:	30 mA.
· 1	Magnetotèrmic 3P	:	20 mA.
· 4	Magnetotèrmics 2P	:	16 A.
· 1	Connexió de corrent 3P + T	:	25 A.
· 1	Connexió de corrent 2P + T	:	16 A.
· 2	Connexió de corrent 2P	:	16 A.
· 1	Transformador de seguretat	:	(220 v./ 24 v.).
· 1	Connexió de corrent 2P	:	16 A.

- **Connexions de corrent**

– Aniran proveïdes d'embornals de connexió al terra, excepció feta per a la connexió d'equips de doble aïllament.
– S'empararan mitjançant un magnetotèrmic que faciliti la seva desconnexió.
– Es faran servir els següents colors:
  · Connexió de 24 v : Violeta.
  · Connexió de 220 v : Blau.
  · Connexió de 380 v : Vermell
– No s'empraran connexions tipus „lladre".

- **Maquinària elèctrica**

– Disposarà de connexió a terra.
– Els aparells d'elevació aniran proveïts d'interruptor de tall omnipolar.
– Es connectaran a terra el guiament dels elevadors i els carrils de grua o d'altres aparells d'elevació fixos.
– L'establiment de connexió a les bases de corrent, es farà sempre amb clavilla normalitzada.

- **Enllumenat provisional**

– El circuit disposarà de protecció diferencial d'alta sensibilitat, de 30 mA.
– Els portalàmpades haurà de ser de tipus aïllant.
– Es connectarà la fase al punt central del portalàmpades i el neutre al lateral més pròxim a la virolla.
– Els punts de llum a les zones de pas s'instal·laran als sostres per tal de garantir-ne la inaccessibilitat a les persones.

- **Enllumenat portàtil**

– La tensió de subministrament no ultrapassarà els 24 v o alternativament disposarà de doble aïllament, Classe II de protecció intrínseca en previsió de contactes indirectes.
– Disposarà de mànec aïllant, carcassa de protecció de la bombeta amb capacitat anticops i suport de sustentació.

5.2. Instal·lació d'aigua provisional d'obra

Per part del Contractista Principal, es realitzaran les gestions adients davant de la companyia subministradora d'aigua, perquè instal·lin una derivació des de la canonada general al punt on s'ha de col·locar el corresponent comptador i puguin continuar la resta de la canalització provisional per l'interior de l'obra.

La distribució interior d'obra podrà realitzar-se amb canonada de PVC flexible amb els ronsals de distribució i amb canya galvanitzada o coure, dimensionat segons les Normes Bàsiques de l'Edificació relatives a fontaneria en els punts de consum, tot allò garantit en una total estanquitat i aïllament dialèctric en les zones necessàries.

5.3. Instal·lació de sanejament

Des del començament de l'obra, es connectaran a la xarxa de clavegueram públic, les instal·lacions provisionals d'obra que produeixin abocaments d'aigües brutes.

Si es produís algun retard en l'obtenció del permís municipal de connexió, s'haurà de realitzar, a càrrec del contractista, una fossa sèptica o pou negre tractat amb bactericides.

5.4. Altres instal·lacions. Prevenció i protecció contra incendis

Per als treballs que comportin la introducció de flama o d'equip productor d'espurnes a zones amb risc d'incendi o d'explosió, caldrà tenir un permís de forma explícita, fet per una persona responsable, on al costat de les dates inicial i final, la naturalesa i la localització del treball, i l'equip a usar, s'indicaran les precaucions a adoptar respecte als combustibles presents (sòlids, líquids, gasos, vapors, pols), neteja prèvia de la zona i els mitjans addicionals d'extinció, vigilància i ventilació adequats.

Les precaucions generals per la prevenció i la protecció contra incendis seran les següents
– La instal·lació elèctrica haurà d'estar d'acord amb allò establert a la Instrucció M.I.B.T. 026 del vigent Reglament Electrotècnic de Baixa Tensió per a locals amb risc d'incendis o explosions.
– Es limitarà la presència de productes inflamables en els llocs de treball a les quantitats estrictament necessàries perquè el procés productiu no s'aturi. La resta es guardarà en locals diferents al de treball, i en el cas que això no fos possible es farà en recintes aïllats i condicionats. En tot cas, els locals i els recintes aïllats compliran allò especificat a la Norma Tècnica „MIE-APQ-001 Almacenamiento de líquidos inflamables y combustibles" del Reglament sobre Emmagatzematge de Productes Químics.
– S'instal·laran recipients contenidors hermètics i incombustibles en què s'hauran de dipositar els residus inflamables, retalls, etc.
– Es col·locaran vàlvules antirretorn de flama al bufador o a les mànegues de l'equip de soldadura oxiacetilènica.
– L'emmagatzematge i ús de gasos liquats compliran amb tot allò establert a la instrucció MIE-AP7 del vigent Reglament d'Aparells a pressió en la norma 9, apartats 3 i 4 en allò referent a l'emmagatzematge, la utilització, l'inici del servei i les condicions particulars de gasos inflamables.
– Els camins d'evacuació estaran lliures d'obstacles. Existirà una senyalització indicant els llocs de prohibició de fumar, situació d'extintors, camins d'evacuació, etc.
– Han de separar-se clarament els materials combustibles els uns dels altres, i tots ells han d'evitar qualsevol tipus de contacte amb equips i canalitzacions elèctriques.
– La maquinària, tant fixa com mòbil, accionada per energia elèctrica, ha de tenir les connexions de corrent ben realitzades, i en els emplaçaments fixos, se l'haurà de proveir d'aïllament al terra. Tots els devessalls, ensegellats i deixalles que es produeixin pel treball han de ser retirats amb regularitat, deixant nets diàriament els voltants de les màquines.
– Les operacions de transvasament de combustible han d'efectuar-se amb bona ventilació, fora de la influencia d'espurnes i fonts d'ignició. Han de preveure's també les conseqüències de possibles vessaments durant l'operació, pel que caldrà tenir a mà, terra o sorra.
– La prohibició de fumar o encendre qualsevol tipus de flama ha de formar part de la conducta a seguir en aquests treballs.
– Quan es transvasin líquids combustibles o s'omplin dipòsits hauran de parar-se els motors accionats amb el combustible que s'està transvasant.
– Quan es fan regates o forats per permetre el pas de canalitzacions, han d'obturar-se ràpidament per evitar el pas de fum o flama d'un recinte de l'edifici a un altre, evitant-se així la propagació de l'incendi. Si aquests forats s'han practicat en parets tallafocs o en sostres, la mencionada obturació haurà de realitzar-se de forma immediata i amb productes que assegurin l'estanquitat contra fum, calor i flames.
– En les situacions descrites anteriorment (magatzems, maquinària fixa o mòbil, transvasament de combustible, muntatge d'instal·lacions energètiques) i en aquelles, altres en què es manipuli una font d'ignició, cal col·locar extintors, la càrrega i capacitat dels quals estigui en consonància amb la naturalesa del material combustible i amb el seu volum, així com sorra i terra a on es maneguin líquids inflamables, amb l'eina pròpia per estendre-la. En el cas de grans quantitats d'aplecs, emmagatzement o concentració d'embalatges o devessalls, han de completar-se els mitjans de protecció amb mànegues de rec que proporcionin aigua abundant.

- **Emplaçament i distribució dels extintors a l'obra**

Els principis bàsics per l'emplaçament dels extintors, són:

- Els extintors manuals es col·locaran, senyalitzats, sobre suports fixats a paraments verticals o pilars, de forma que la part superior de l'extintor quedi com a màxim a 1,70 m del sòl.
- En àrees amb possibilitats de focs „A", la distància a recórrer horitzontalment, des de qualsevol punt de l'àrea protegida fins a aconseguir l'extintor adequat més pròxim, no excedirà de 25 m.
- En àrees amb possibilitats de focs „B", la distància a recórrer horitzontalment, des de qualsevol punt de l'àrea protegida fins a aconseguir l'extintor adequat més pròxim, no excedirà de 15 m.
- Els extintors mòbils hauran de col·locar-se en aquells punts on s'estimi que existeix una major probabilitat d'originar-se un incendi, a ser possible, pròxims a les sortides i sempre en llocs de fàcil visibilitat i accés. En locals grans o quan existeixin obstacles que dificultin la seva localització, s'assenyalarà convenientment la seva ubicació.

6. SERVEIS DE SALUBRITAT I CONFORT DEL PERSONAL

Les instal·lacions provisionals d'obra s'adaptaran a les característiques especificades als articles 15 i ss del R.D. 1627/97, de 24 d'octubre, relatiu a les DISPOSICIONS MÍNIMES DE SEGURETAT I SALUT A LES OBRES DE CONSTRUCCIÓ.

Per al servei de neteja d'aquestes instal·lacions higièniques, es responsabilitzarà a una persona o un equip, els quals podran alternar aquest treball amb altres propis de l'obra.

Per l'execució d'aquesta obra, es disposarà de les instal·lacions del personal que es defineixen i detallen tot seguit:

6.1. Serveis higiènics

- **Lavabos**

Com a mínim un per a cada 10 persones.

- **Cabines d'evacuació**

S'ha d'instal·lar una cabina d'1,5 m^2 x 2,3 m d'altura, dotada de placa turca, com a mínim, per a cada 25 persones

- **Local de dutxes**

Cada 10 treballadors, disposaran d'una cabina de dutxa de dimensions mínimes d'1,5 m^2 x 2,3 m d'altura, dotada d'aigua freda-calenta, amb terra antilliscant.

6.2. Vestuaris

Superfície aconsellable 2 m^2 per treballador contractat.

6.3. Menjador

Diferent del local de vestuari. A efectes de càlcul haurà de considerar-se entre 1,5 i 2 m^2 per treballador que mengi a l'obra.

Equipat amb banc allargat o cadires, proper a un punt de subministrament d'aigua (1 aixeta i pica

rentaplats per a cada 10 comensals), mitjans per a escalfar menjars (1 microones per a cada 10 comensals), i cubell hermètic (60 l de capacitat, amb tapa) per a dipositar les escombraries.

6.4. Local de descans

En aquelles obres que s'ocupen simultàniament més de 50 treballadors durant més de 3 mesos, és recomanable que s'estableixi un recinte destinat exclusivament al descans del personal, situat el més pròxim possible al menjador i serveis.

A efectes de càlcul haurà de considerar-se 3 m^2 per usuari habitual.

6.5. Local d'assistència a accidentats

En aquells centres de treball que ocupin simultàniament més de 50 treballadors durant més d'un mes, s'establirà un recinte destinat exclusivament a les cures del personal d'obra. Els locals de primers auxilis disposaran, com a mínim, de:

- una farmaciola,
- una llitera,
- una font d'aigua potable.

El material i els locals de primers auxilis hauran d'estar senyalitzats clarament i situats a prop dels llocs de treball.

El terra i les parets del local d'assistència a accidentats, han de ser impermeables, pintats preferiblement en colors clars. Lluminós, caldejat a l'estació freda, ventilat si fos necessari de manera forçada en cas de dependències subterrànies. Haurà de tenir a la vista el quadre d'adreces i telèfons dels centres assistencials més pròxims, ambulàncies i bombers.

En obres a les quals el nivell d'ocupació simultani estigui entre els 25 i els 50 treballadors, el local d'assistència a accidentats podrà ser substituït per un armari farmaciola emplaçat a l'oficina d'obra. L'armari farmaciola, custodiat pel socorrista de l'obra, haurà d'estar dotat com a mínim de: alcohol, aigua oxigenada, pomada antisèptica, gases, benes sanitàries de diferents grandàries, benes elàstiques compressives autoadherents, esparadrap, tiretes, mercurocrom o antisèptic equivalent, analgèsics, bicarbonat, pomada per a picades d'insectes, pomada per a cremades, tisores, pinces, dutxa portàtil per a ulls, termòmetre clínic, caixa de guants esterilitzats i torniquet.

Per a contractacions inferiors, podrà ser suficient disposar d'una farmaciola de butxaca o portàtil, custodiada per l'encarregat.

El Servei de Prevenció de l'empresa contractista establirà els medis materials i humans addicionals per tal d'efectuar la Vigilància de la Salut d'acord al que estableix la llei 31/95.

A més, es disposarà d'una farmaciola portàtil amb el contingut següent:

- desinfectants i antisèptics autoritzats,
- gases estèrils,
- cotó hidròfil,
- benes,
- esparadrap,
- apòsits adhesius,
- estisores,
- pinces,
- guants d'un sol ús.

El material de primers auxilis es revisarà periòdicament, i es reposarà de manera immediata el material utilitzat o caducat.

7. ÀREES AUXILIARS

7.1. Centrals i plantes

Estaran ubicades estratègicament en funció de les necessitats de l'obra. En el trànsit de vehicles als seus accessos es tindrà molta cura pel que fa a l'ordre, abalisament i senyalització, amb una amplada mínima de la zona de rodadura de 6 m i pòrtic de gàlib de limitació en altura, mínima de 4 m.

L'accés a la instal·lació resta restringida exclusivament al personal necessari per a la seva explotació, restant expressament abalisada, senyalitzada i prohibida la presència de tota persona en el radi de gir de la dragalina. Tots els accessos o passarel·les situats a altures superiors a 2 m sobre el sòl o plataforma de nivell inferior, disposarà de barana reglamentària d'1 m d'altura.

Els elements mòbils i transmissions estaran apantallats a les zones de treball o de pas susceptibles de possibilitar atrapaments o en el seu defecte es trobaran degudament senyalitzats. Els buits horitzontals estaran condemnats i, si no fos possible com en el cas de la fossa del skip, es disposarà de baranes laterals reglamentàries d'1 m d'altura i topall per a rodadura de vehicles.

La construcció de l'estacada destinada a la contenció i separació d'àrids, serà ferma i arriostrada en previsió de bolcades.

Les sitges de ciment no seran hermètiques, per evitar l'efecte de la pressió. La boca de recepció de la sitja estarà condemnada amb un sòlid engraellat o relliga metàl·lica. La tapa disposarà de barana perimetral reglamentària d'1 m d'altura. L'accés mitjançant escala „de gat" estarà protegida mitjançant argolles metàl·liques (Ø 0,80 m) a partir de 2 m de l'arrancada.

La instal·lació elèctrica complirà amb les especificacions del Reglament Electrotècnic de Baixa Tensió.

Les operacions de manteniment preventiu es realitzaran de conformitat a les instruccions del fabricant o importador.

7.2. Tallers

Estaran ubicats estratègicament en funció de les necessitats de l'obra.

De forma general els locals destinats a tallers, tindran les següents dimensions mínimes (descomptats els espais ocupats per màquines, aparells, instal·lacions i/o materials): 3 m d'altura de pis a sostre, 2 m^2 de superfície i 10 m^3 de volum per treballador.

La circulació del personal i els materials estarà ordenada amb molta cura, abalisada i senyalitzada, amb una amplada mínima de la zona de pas de personal (sense càrrega) d'1,20 m^2 per a passadissos principals (1 m en passadissos secundaris) independent de les vies de manutenció mecànica de materials. En zones de pas, la separació entre màquines i/o equips mai no serà inferior a 0,80 m (comptat des del punt més sortint del recorregut de l'òrgan mòbil més pròxim). Al voltant dels equips que generin calor radiant, es mantindrà un espai lliure no inferior a 1,50 m, estaran apantallats i disposaran de mitjans portàtils d'extinció adequats. Les instal·lacions provisionals suspeses sobre zones de pas estaran canalitzades a una altura mínima d'1,90 m sobre el nivell del paviment.

La intensitat mínima d'il·luminació, en els llocs d'operació de les màquines i equips, serà de 200 lux. La il·luminació d'emergència serà capaç de mantenir, al menys durant una hora, una intensitat de 5 lux, i la seva font d'energia serà independent del sistema normal d'il·luminació.

L'accés, als diferents tallers provisionals d'obra, ha de restar restringit exclusivament al personal adscrit a cada un d'ells, restant expressament abalisada, senyalitzada i prohibida la presència de tota persona en el radi d'actuació de càrregues suspeses, així com en els de desplaçament i servituds de màquines i/o equips. Tots els accessos o passarel·les situades a altures superiors a 2 m sobre el sòl o plataforma de nivell inferior, disposarà de barana reglamentària d'1 m d'altura.

Els elements mòbils i transmissions estaran apantallats a les zones de treball o de pas susceptibles de possibilitar atrapaments o en el seu defecte es trobaran degudament senyalitzats. Els buits horitzontals seran condemnats.

La instal·lació elèctrica complirà amb les especificacions del Reglament Electrotècnic de Baixa Tensió.

Les operacions de manteniment preventiu de la maquinària es realitzaran de conformitat a les instruccions del fabricant o importador.

Les emanacions de pols, fibres, fums, gasos, vapors o boirines disposaran d'extracció localitzada, en la mesura del possible, evitant la seva difusió per l'atmosfera. En els tallers tancats, el subministrament d'aire fresc i net per hora i ocupant serà, al menys, de 30 a 50 m^3, llevat que s'efectuï una renovació total d'aire diversos cops per hora (no inferior a 10 cops).

7.3. Zones d'apilament. Magatzems

Els materials emmagatzemats a l'obra, hauran de ser els compresos entre els valors „mínims-màxims", segons una adequada planificació, que impedeixi estacionaments de materials i/o equips inactius que puguin ésser causa d'accident.

Els Mitjans Auxiliars d'Utilitat Preventiva, necessaris per a complementar la manipulació manual o mecànica dels materials apilats, hauran estat previstos en la planificació dels treballs.

Les zones d'apilament provisional estaran balisades, senyalitzades i il·luminades adequadament.

De forma general el personal d'obra (tant propi com subcontractat) haurà rebut la formació adequada respecte als principis de manipulació manual de materials. De forma més singularitzada, els treballadors responsables de la realització de maniobres amb mitjans mecànics, tindran una formació qualificada de les seves comeses i responsabilitats durant les maniobres.

8. TRACTAMENT DE RESIDUS

El Contractista és responsable de gestionar els sobrants de l'obra de conformitat amb les directrius del D. 201/1994, de 26 de juliol, i del R.D. 105/2008, d'1 de febrer, regulador dels enderrocs i d'altres residus de construcció, a fi i efecte de minimitzar la producció de residus de construcció com a resultat de la previsió de determinats aspectes del procés, que cal considerar tant en la fase de projecte com en la d'execució material de l'obra i/o l'enderroc o desconstrucció.

Al projecte s'ha avaluat el volum i les característiques dels residus que previsiblement s'originaran i les instal·lacions de reciclatge més properes per tal que el Contractista triï el lloc on portarà els seus residus de construcció.

Els residus es lliuraran a un gestor autoritzat, finançant el contractista, els costos que això comporti.

Si a les excavacions i buidats de terres apareixen antics dipòsits o canonades, no detectades prèviament, que continguin o hagin pogut contenir productes tòxics i contaminants, es buidaran prèviament i s'aïllaran els productes corresponents de l'excavació per ser evacuats independentment de la resta i es lliuraran a un gestor autoritzat.

9. TRACTAMENT DE MATERIALS I/O SUBSTÀNCIES PERILLOSES

El Contractista es responsable d'assegurar-se per mediació de l'Àrea d'Higiene Industrial del seu Servei de Prevenció, la gestió del control dels possibles efectes contaminants dels residus o materials emprats a l'obra, que puguin generar potencialment malalties o patologies professionals als treballadors i/o tercers exposats al seu contacte i/o manipulació.

L'assessoria d'Higiene Industrial comprendrà la identificació, quantificació, valoració i propostes de correcció dels factors ambientals, físics, químics i biològics, dels materials i/o substàncies perilloses, per a fer-los compatibles amb les possibilitats d'adaptació de la majoria (gairebé totalitat) dels treballadors i/o tercers aliens exposats. Als efectes d'aquest projecte, els paràmetres de mesura s'establirà mitjançant la fixació dels valors límit TLV (Threshold Limits Values) que fan referència als nivells de contaminació d'agents físics o químics, per sota dels quals els treballadors poden estar exposats sense perill per a la seva salut. El TLV s'expressa amb un nivell de contaminació mitjana en el temps, per a 8 h/dia i 40 h/setmana.

9.1. Manipulació

En funció de l'agent contaminant, del seu TLV, dels nivells d'exposició i de les possibles vies d'entrada a l'organisme humà, el Contractista haurà de reflectir en el seu Pla de Seguretat i Salut les mesures correctores pertinents per a establir unes condicions de treball acceptables per als treballadors i el personal exposat, de forma singular a:

- Amiant.
- Plom. Crom, Mercuri, Níquel.
- Sílice.
- Vinil.
- Urea formol.
- Ciment.
- Soroll.
- Radiacions.
- Productes tixotròpics (bentonita)
- Pintures, dissolvents, hidrocarburs, coles, resines epoxi, greixos, olis.
- Gasos liquats del petroli.
- Baixos nivells d'oxigen respirable.
- Animals.
- Entorn de drogodependència habitual.

9.2. Delimitació / condicionament de zones d'apilament

Les substàncies i/o els preparats es rebran a l'obra etiquetats de forma clara, indeleble i com a mínim amb el text en idioma espanyol.

L'etiqueta ha de contenir:

a. Denominació de la substància d'acord amb la legislació vigent o en el seu defecte nomenclatura de la IUPAC. Si és un preparat, la denominació o nom comercial.
b. Nom comú, si és el cas.
c. Concentració de la substància, si és el cas. Si és tracta d'un preparat, el nom químic de les substàncies presents.
d. Nom, direcció i telèfon del fabricant, importador o distribuïdor de la substància o preparat perillós.

e. Pictogrames i indicadors de perill, d'acord amb la legislació vigent.
f. Riscos específics, d'acord amb la legislació vigent.
g. Consells de prudència, d'acord amb la legislació vigent.
h. El número CEE, si en té.
i. La quantitat nominal del contingut (per preparats).

El fabricant, l'importador o el distribuïdor haurà de facilitar al Contractista destinatari, la fitxa de seguretat del material i/o la substància perillosa, abans o en el moment del primer lliurament.

Les condicions bàsiques d'emmagatzematge, apilament i manipulació d'aquests materials i/o substàncies perilloses, estaran adequadament desenvolupades en el Pla de Seguretat del Contractista, partint de les següents premisses:

- **Explosius**

L'emmagatzematge es realitzarà en polvorins/minipolvorins que s'ajustin als requeriments de les normes legals i reglaments vigents. Estarà adequadament senyalitzada la presència d'explosius i la prohibició de fumar.

- **Comburents, extremadament inflamables i fàcilment inflamables**

Emmagatzematge en lloc ben ventilat. Estarà adequadament senyalitzada la presència de comburents i la prohibició de fumar.

Estaran separats els productes inflamables dels comburents.

El possible punt d'ignició més pròxim estarà suficientment allunyat de la zona d'apilament.

- **Tòxics, molt tòxics, nocius, carcinògens, mutagènics, tòxics per a la reproducció**

Estarà adequadament senyalitzada la seva presència i disposarà de ventilació eficaç.

Es manipularà amb Equips de Protecció Individual adequats que assegurin l'estanquitat de l'usuari, en previsió de contactes amb la pell.

- **Corrosius, Irritants, sensibilitzants**

Estarà adequadament senyalitzada la seva presència.

Es manipularan amb Equips de Protecció Individual adequats (especialment guants, ulleres i màscara de respiració) que assegurin l'estanquitat de l'usuari, en previsió de contactes amb la pell i les mucoses de les vies respiratòries.

10. CONDICIONS DE L'ENTORN

Ocupació del tancament de l'obra

S'entén per àmbit d'ocupació el realment afectat, incloent tanques, elements de protecció, baranes, bastides, contenidors, casetes, etc.

Cal tenir en compte que, en aquest tipus d'obres, l'àmbit pot ser permanent al llarg de tota l'obra o que pot ser necessari distingir entre l'**àmbit de l'obra** (el de projecte) i l'**àmbit dels treballs** en les seves diferents fases, a fi de permetre la circulació de vehicles i vianants o l'accés a edificis i guals.

En el PLA DE SEGURETAT I SALUT EN EL TREBALL s'especificarà la delimitació de l'àmbit

d'ocupació de l'obra i es diferenciarà clarament si aquest canvia en les diferents fases de l'obra. L'àmbit o els àmbits d'ocupació quedaran clarament dibuixats en plànols per fases i interrelacionats amb el procés constructiu.

Situació de casetes i contenidors

Es col·locaran, preferentment, a l'interior de l'àmbit delimitat pel tancament de l'obra.

Si per les especials característiques de l'obra no és possible la ubicació de les casetes a l'interior de l'àmbit delimitat pel tancament de l'obra, ni és possible el seu trasllat dins d'aquest àmbit, ja sigui durant tota l'obra o durant alguna de les seves fases, s'indicaran al PLA DE SEGURETAT I SALUT les àrees previstes per aquest fi.

Les casetes, els contenidors, els tallers provisionals i l'aparcament de vehicles d'obra, es situaran segons s'indica en l'apartat "Àmbit d'ocupació de la via pública".

10.1. Serveis afectats

Al carrer de Sant Francesc de Sales hi ha totes les instal·lacions i serveis normalitzats
Els Plànols i d'altra documentació que el Projecte incorpora relatius a l'existència i la situació de serveis, cables, canonades, conduccions, arquetes, pous i en general, d'instal·lacions i estructures d'obra soterrades o aèries tenen un caràcter informatiu i no garanteixen l'exhaustivitat ni l'exactitud i per tant no seran objecte de reclamació per mancances i/o omissions. El Contractista ve obligat a la seva pròpia investigació per a la qual cosa sol·licitarà dels titulars d'obres i serveis, plànols de situació i localitzarà i descobrirà les conduccions i obres enterrades, per mitjà del detector de conduccions o per cales. Les adopcions de mesures de seguretat o la disminució dels rendiments es consideraran inclosos en els preus i, per tant, no seran objecte d'abonament independent.

10.2. Servituds

Es desconeixen la existències de servituds
En la documentació del Projecte i en la facilitada pel Promotor, s'incorporen els aspectes relatius a l'existència de possibles servituds en matèria d'aigües, de pas, de mitgera de llums i vistes, de desguàs dels edificis o de les distàncies i les obres intermèdies per a certes construccions i plantacions, tenen un caràcter informatiu i no asseguren l'exhaustivitat ni l'exactitud i per tant no podran ser objecte de reclamacions per carències i/o omissions. Com amb els indicats per als serveis afectats, el Contractista està obligat a consultar en el Registre de la Propietat els esmentats extrems. Les despeses generades, les mesures suplementàries de seguretat o la disminució dels rendiments es consideraran inclosos en els preus i, per tant, no seran objecte d'abonament independent.

10.3. Característiques meteorològiques

Es clima de la zona és el mediterrà, sense afectacions específiques en una obra d'urbanització, exceptuant les pluges, que poden obligar a l'aturada dels treballs.

10.4. Característiques del terreny

No hi ha estudi geotècnic, en tractar-se d'una obra d'urbanització

10.5. Característiques de l'entorn

L'obra s'emplaça en el cas urbà. El carrer ce Sant Francesc de Sales és de comunicació veïnal i de uns 13m d'amplada, urbanitzant 9,5m de la part central.
La plaça està situada entre edificis d'habitatges i servirà de comunicació entre el carrer de Sant

Francesc de Sales i el carrer dels Cireres. Hi ha prevista l'edificació d'un equipament, planta rectangular paral·lel al carrer de Sant Francesc de Sales, i ubicat a la banda de les edificacions del carrer dels Cirerers

11. UNITATS CONSTRUCTIVES

ENDERROCS
ENDERROC D'ELEMENTS SOTERRATS A POCA FONDARIA
ENDERROC D'ESTRUCTURES AÈRIES
ENDERROC DE PAVIMENTS I REVESTIMENTS - ARRENCADA D'ELEMENTS - DESMUNTATGE D'INSTAL.LACIONS
ENDERROC D'ENVANS I PARETS DIVISÒRIES
MOVIMENTS DE TERRES
REBAIX DEL TERRENY
EXCAVACIÓ DE RASES I POUS
REBLERTS I TERRAPLENS
CÀRREGA I TRANSPORT DE TERRES O RUNES
FONAMENTS
FONAMENTS SUPERFICIALS
IMPERMEABILITZACIONS - AÏLLAMENTS I JUNTES
JUNTS (FORMACIÓ - REBLERTS - SEGELLATS)
REVESTIMENTS
PINTATS I ENVERNISATS
PAVIMENTS
PAVIMENTS AMORFS (FORMIGÓ, SUB-BASES, TERRA, SAULO)
ENRAJOLATS I APLACATS DE PECES AMB PULIT (PEDRA, CERAMICA, MORTER CIMENT, ESCOPIDORS, ETC.)
TANCAMENTS I DIVISÒRIES PRACTICABLES, BARANES I PROTECCIONS FIXES
COL.LOCACIÓ DE BARANES I SENYALS AMB SUPORTS METÀL.LICS EN VIALS
INSTAL.LACIONS D'EVACUACIÓ
ELEMENTS COL·LOCATS SUPERFICIALMENT (CAIXES SIFÒNIQUES, DESGUASSOS BUNERES, ETC.)
ELEMENTS SOTERRATS (CLAVEGUERONS, POUS, DRENATGES)
CANONADES PER A GASOS I FLUIDS
TUBS MUNTATS SOTERRATS
INSTAL.LACIONS ELÈCTRIQUES
INSTAL.LACIONS ELÈCTRIQUES BAIXA TENSIÓ
INSTAL.LACIONS D'ENLLUMENAT
INSTAL.LACIONS D'ENLLUMENAT
INSTAL.LACIONS DE LAMPISTERIA I APARELLS SANITARIS
INSTAL.LACIONS DE LAMPISTERIA I APARELLS SANITARIS
VÀLVULES, BOMBES I GRUPS DE PRESSIÓ
VÀLVULES, BOMBES I GRUPS DE PRESSIÓ
EQUIPAMENTS
MOBILIARI
JARDINERIA
MOVIMENTS DE TERRES I PLANTACIÓ

12. DETERMINACIÓ DEL PROCÉS CONSTRUCTIU

El Contractista amb antelació suficient a l'inici de les activitats constructives n'haurà de perfilar l'anàlisi de cada una d'acord amb els „Principios de la Acción Preventiva" (Art. 15 L. 31/1995 de 8 de novembre) i els „Principios Aplicables durante la Ejecución de las Obras" (Art. 10 RD. 1627/1997 de 24 d'octubre).

12.1. Procediments d'execució

El procés general d'execució serà el següent:

- Desmunts calçada i plaça
- Clavegueram
- Instal·lacions plaça
- Base de paviment calçada i plaça, voreres i rigoles
- Instal·lacions voreres
- Paviment de voreres i plaça
- Jardineria
- Il·luminació
- Paviment asfàltic
- Senyalització

Els aspectes a examinar per a configurar cadascun dels procediments d'execució, hauran de ser desenvolupats pel Contractista i descrits en el Pla de Seguretat i Salut de l'obra.

12.2. Ordre d'execució dels treballs

Per l'execució de l'obra en el carrer de Sant Francesc de Sales, es preveu fer-la en 3 fases:
Fase 1:
- Tancament de l'obra en l'àmbit de la calçada,
- Desmunts de paviments
- Substitució de les instal·lacions afectades, clavegueram.
- Excavació general a la cota de subbase
- Col·locació de vorades i rigoles
- Base de paviment asfàltic, formigó

Fase2:
- Tancament d'obra en la zona de voreres (mantenint el pas al edificis d'habitatges)
- Desmunt de paviments
- Instal·lacions
- Execució de nous paviments

Fase3:
- Paviment asfàltic
- Senyalització

Per l'execució de la plaça i en vial de vianants, les diferents activitats s'aniran combinant amb els treballs al carrer, tenint en compta tant l'aprofitament de la maquinària desplaçada, com el desenvolupament dels treballs en el carrer evitant malmetre part d'obra ja acabada (com podria ser que no podran passar les màquines pesants per sobre els paviments de les noves voreres)

Complementant els plantejaments previs realitzats en el mateix sentit per l'autor del projecte, a partir dels suposats teòrics en fase de projecte, el Contractista haurà d'ajustar, durant l'execució de l'obra, l'organització i planificació dels treballs a les seves especials característiques de gestió empresarial, de forma que resti garantida l'execució de les obres amb criteris de qualitat i de seguretat per a cadascuna de les activitats constructives a realitzar, en funció del lloc, la successió, la persona o els mitjans a emprar.

12.3. Determinació del temps efectiu de duració. Pla d'execució

Per a la programació del temps material, necessari per al desenvolupament dels distints talls de l'obra, s'han tingut en compte els següents aspectes:

LLISTA D'ACTIVITATS	:	Relació d'unitats d'obra.

RELACIONS DE DEPENDÈNCIA	:	Prelació temporal de realització material d'unes unitats respecte a altres.
DURADA DE LES ACTIVITATS	:	Mitjançant la fixació de terminis temporals per a l'execució de cadascuna de les unitats d'obra.

De les dades així obtingudes, s'ha establert, en fase de projecte, un programa general orientatiu, en el qual s'ha tingut en compte, en principi, tan sols les grans unitats (activitats significatives), i un cop encaixat el termini de durada, s'ha realitzat la programació previsible, reflectida en un cronograma de desenvolupament.

El Contractista en el seu Pla de Seguretat i Salut haurà de reflectir, les variacions introduïdes respecte, al procés constructiu inicialment previst en el Projecte Executiu/Constructiu i en el present Estudi de Seguretat i Salut.

13. SISTEMES I/O ELEMENTS DE SEGURETAT I SALUT INHERENTS O INCORPORATS AL MATEIX PROCÉS CONSTRUCTIU

Tot projecte constructiu o disseny d'equip, mitjà auxiliar, màquina o ferramenta a utilitzar a l'obra, objecte del present Estudi de Seguretat i Salut, s'integrarà en el procés constructiu, sempre d'acord amb els „Principios de la Acción Preventiva" (Art. 15 L. 31/1995 de 8 de novembre), els „Principios Aplicables durante la Ejecución de las Obras" (Art. 10 RD. 1627/1997 de 24 d'octubre) „Reglas generales de seguridad para máquinas" (Art.18 RD. 1495/1986 de 26 de maig de 1986), i Normes Bàsiques de l'Edificació, entre altres reglaments connexos, i atenent les Normes Tecnològiques de l'Edificació, Instruccions Tècniques Complementàries i Normes UNE o Normes Europees, d'aplicació obligatòria i/o aconsellada.

14. MEDIAMBIENT LABORAL

14.1. Agents atmosfèrics

Caldrà indicar quins són els possibles agents atmosfèrics que poden afectar a l'obra i quines condicions s'hauran de tenir en compte per prevenir els riscos que se'n derivin.

14.2. Il·luminació

Encara que la generalitat dels treballs de construcció es realitzen amb llum natural, hauran de tenir-se presents en el Pla de Seguretat i Salut algunes consideracions respecte a la utilització d'il·luminació artificial, necessària en talls, tallers, treballs nocturns o sota rasant.

Es procurarà que la intensitat lluminosa en cada zona de treball sigui uniforme, evitant els reflexos i enlluernaments al treballador així com les variacions brusques d'intensitat.

En els locals amb risc d'explosió pel gènere de les seves activitats, substàncies emmagatzemades o ambients perillosos, la il·luminació elèctrica serà antideflagrant.

En els llocs de treball en els que una fallida de l'enllumenat normal suposi un risc per als treballadors, es disposarà d'un enllumenat d'emergència d'evacuació i de seguretat.

Les intensitats mínimes d'il·luminació artificial, segons els distints treballs relacionats amb la construcció, seran els següents:

25-50 lux	:	En patis de llums, galeries i altres llocs de pas en funció de l'ús ocasional - habitual.
100 lux	:	Operacions en les quals la distinció de detalls no sigui essencial, tals com la manipulació de mercaderies a granel, l'apilament de materials o l'amassat i lligat de conglomerats hidràulics. Baixes exigències visuals.
100 lux	:	Quan sigui necessària una petita distinció de detalls, com en sales de màquines i calderes, ascensors, magatzems i dipòsits, vestuaris i banys petits del personal. Baixes exigències visuals.
200 lux	:	Si és essencial una distinció moderada de detalls com en els muntatges mitjans, en treballs senzills en bancs de taller, treballs en màquines, fratasat de paviments i tancament mecànic. Moderades exigències visuals.
300 lux	:	Sempre que sigui essencial la distinció mitjana de detalls, com treballs mitjans en bancs de taller o en màquines i treballs d'oficina en general.
500 lux	:	Operacions en les que sigui necessària una distinció mitja de detalls, tals com treballs d'ordre mitjà en bancs de taller o en màquines i treballs d'oficina en general. Altes exigències visuals.
1000 lux	:	En treballs on sigui indispensable una fina distinció de detalls sota condicions de constant contrast, durant llargs períodes de temps, tals com muntatges delicats, treballs fins en banc de taller o màquina, màquines d'oficina i dibuix artístic lineal. Exigències visuals molt altes.

Els serveis de prevenció seran els encarregats d'estimar la magnitud o nivells del risc, les situacions en les que aquest es produeix, així com controlar periòdicament les condicions, l'organització dels mètodes de treball i la salut dels treballadors amb la finalitat de prendre les decisions per a eliminar, controlar o reduir el risc mitjançant mesures de prevenció a l'origen, organitzatives, de prevenció col·lectiva, de protecció individual, formatives i informatives.

14.3. Soroll

Per a facilitar el seu desenvolupament al Pla de Seguretat i Salut del contractista, es reprodueix un quadre sobre els nivells sonors generats habitualment en la indústria de la construcció:

Compressor	.....	82-94 dB
Equip de clavar pilots (a 15 m de distància)	.....	82 dB
Formigonera petita < 500 lts.	.....	72 dB
Formigonera mitjana > 500 lts.	.....	60 dB
Martell pneumàtic (en recinte angost)	.....	103 dB
Martell pneumàtic (a l'aire lliure)	.....	94 dB
Esmeriladora de peu	.....	60-75 dB
Camions i dumpers	.....	80 dB
Excavadora	.....	95 dB
Grua autoportant	.....	90 dB
Martell perforador	.....	110 dB
Mototrailla	.....	105 dB
Tractor d'orugues	.....	100 dB
Pala carregadora d'orugues	.....	95-100 dB
Pala carregadora de pneumàtics	.....	84-90 dB
Pistoles fixaclaus d'impacte	.....	150 dB
Esmeriladora radial portàtil	.....	105 dB
Tronçadora de taula per a fusta	.....	105 dB

Les mesures a adoptar, que hauran de ser adequadament tractades al Pla de Seguretat i Salut pel contractista, per a la prevenció dels riscos produïts pel soroll seran, en ordre d'eficàcia:

1er.- Supressió del risc en origen.
2on.- Aïllament de la part sonora.
3er.- Equip de Protecció Individual (EPI) mitjançant taps o orelleres.

Els serveis de prevenció seran els encarregats d'estimar la magnitud o els nivells de risc, les situacions en les que aquest es produeix, així com controlar periòdicament les condicions, l'organització dels mètodes de treball i la salut dels treballadors amb la finalitat de prendre les decisions per a eliminar, controlar o reduir el risc mitjançant mesures de prevenció a l'origen, organitzatives, de prevenció col·lectiva, de protecció individual, formatives i informatives

14.4. Pols

La permanència d'operaris en ambients polserígens, pot donar lloc a les següents afeccions:

- Rinitis
- Asma bronquial
- Bronquitis destructiva
- Bronquitis crònica
- Efisemes pulmonars
- Neumoconiosis
- Asbestosis (asbest – fibrociment - amiant)
- Càncer de pulmó (asbest – fibrociment - amiant)
- Mesotelioma (asbest – fibrociment - amiant)

La patologia serà d'un o d'altre tipus, segons la naturalesa de la pols, la seva concentració i el temps d'exposició.

En la construcció és freqüent l'existència de pols amb contingut de sílice lliure (Si O_2) que és el component que ho fa especialment nociu, com a causant de la neumoconiosis. El problema de presència massiva de fibres d'amiant en suspensió, necessitarà d'un Pla específic de desamiantat que excedeix a les competències del present Estudi de Seguretat i Salut, i que haurà de ser realitzat per empreses especialitzades.

La concentració de pols màxima admissible en un ambient al qual els operaris es trobin exposats durant 8 hores diàries, 5 dies a la setmana, és en funció del contingut de sílice en suspensió, el que ve donat per la fórmula:

$$C = \frac{10}{\% \text{ Si } O_2 + 2} \quad mg / m^3$$

Tenint en compte que la mostra recollida haurà de respondre a la denominada "fracció respirable", que correspon a la pols realment inhalada, ja que, de l'existent en l'ambient, les partícules més grosses són retingudes per la pituïtària i les més fines són expeses amb l'aire respirat, sense haver-se fixat en els pulmons.

Els treballs en els quals és habitual la producció de pols, són fonamentalment els següents:

- Escombrat i neteja de locals
- Manutenció de runes
- Demolicions

- Treballs de perforació
- Manipulació de ciment
- Raig de sorra
- Tall de materials ceràmics i lítics amb serra mecànica
- Pols i serradures per tronçat mecànic de fusta
- Esmerilat de materials
- Pols i fums amb partícules metàl·liques en suspensió, en treballs de soldadura
- Plantes de matxuqueix i classificació
- Moviments de terres
- Circulació de vehicles
- Polit de paraments
- Plantes asfàltiques

A més a més dels Equips de Protecció Individual necessaris, com màscares i ulleres contra la pols, convé adoptar les següents mesures preventives:

ACTIVITAT	MESURA PREVENTIVA
Neteja de locals	Ús d'aspiradora i regat previ
Manutenció de runes	Regat previ
Demolicions	Regat previ
Treballs de perforació	Captació localitzada en carros perforadors o injecció d'aigua
Manipulació de ciment	Filtres en sitges o instal·lacions confinades
Raig de sorra o granalla	Equips semiautònoms de respiració
Tall o polit de materials ceràmics o lítics	Addició d'aigua micronitzada sobre la zona de tall
Treballs de la fusta, desbarbat i soldadura elèctrica	Aspiració localitzada
Circulació de vehicles	Regat de pistes
Plantes de matxuqueix i plantes asfàltiques	Aspiració localitzada

Els serveis de prevenció seran els encarregats d'estimar la magnitud o nivells del risc, les situacions en les que aquest es produeix, així com controlar periòdicament les condicions, l'organització dels mètodes de treball i la salut dels treballadors amb la finalitat de prendre les decisions per a eliminar, controlar o reduir el risc mitjançant mesures de prevenció a l'origen, organitzatives, de prevenció col·lectiva, de protecció individual, formatives i informatives.

14.5. Ordre i neteja

El Pla de Seguretat i Salut del contractista haurà d'indicar com pensa fer front a les actuacions bàsiques d'ordre i neteja en la materialització d'aquest projecte, especialment pel que fa a:

1er.- Retirada dels objectes i coses innecessàries.
2on.- Emplaçament de les coses necessàries en el seu respectiu lloc d'apilament.
3er.- Normalització interna d'obra dels tipus de recipients i plataformes de transport de materials a granel. Pla de manutenció intern d'obra.
4art.- Ubicació dels baixants de runes i recipients per a apilament de residus i la seva utilització. Pla d'evacuació de residus.
5è.- Neteja de claus i restes de material d'encofrat.
6è.- Desallotjament de les zones de pas, de cables, mànegues, fleixos i restes de matèria. Il·luminació suficient.
7è.- Retirada d'equips i ferramentes, descansant simplement sobre superfícies de suport provisionals.

8è.- Drenatge de vessaments en forma de tolls de carburants o greixos.
9è.- Senyalització dels riscos puntuals per falta d'ordre i neteja.
10è.- Manteniment diari de les condicions d'ordre i neteja. Brigada de neteja.
11è.- Informació i formació exigible als gremis o als diferents participants en els treballs directes i indirectes de cada partida inclosa en el projecte en el que és relatiu al manteniment de l'ordre i neteja inherents a l'operació realitzada.

En els punts de radiacions el consultor hauria d'identificar els possibles treballs on es poden donar aquest tipus de radiacions i indicar les mesures protectores a prendre.

14.6. Radiacions no ionitzants

Són les radiacions amb la longitud d'ona compresa entre 10-6 cm i 10 cm, aproximadament.

Normalment, no provoquen la separació dels electrons dels àtoms dels que formen part, però no per això deixen de ser perilloses. Comprenen: Radiació ultraviolada (UV), infraroja (IR), làser, microones, ultrasònica i de freqüència de ràdio.

Les radiacions no ionitzants són aquelles regions de l'espectre electromagnètic on l'energia dels fotons emesos és insuficient. Es considera que el límit més baix de longitud d'ona per a aquestes radiacions no ionitzants és de 100 nm (nanòmetre) inclosos en aquesta categoria estan les regions comunament conegudes com bandes infraroja, visible i ultraviolada.

Els treballadors més freqüents i intensament sotmesos a aquests riscos són els soldadors, especialment els de soldadura elèctrica.

Radiacions infraroges

Aquest tipus de radiació és ràpidament absorbida per els teixits superficials, produint un efecte d'escalfament. En el cas dels ulls, a l'absorbir-se la calor pel cristal·lí i no dispersar-se ràpidament, pot produir cataractes. Aquest tipus de lesió s'ha considerat la malaltia professional més probable en ferrers, bufadors de vidre i operaris de forns.

Totes les fonts de radiació IR intensa hauran d'estar dotades de sistemes de protecció tant propers a la font com sigui possible, per aconseguir la màxima absorció de calor i prevenir que la radiació penetri als ulls dels operaris. En cas d'utilització d'ulleres normalitzades, haurà d'incrementar-se adequadament la il·luminació del recinte, de manera que s'eviti la dilatació de la pupil·la de l'ull.

A les obres de construcció, els treballadors que estan més freqüentment exposats a aquestes radiacions són els soldadors, especialment quan realitzen soldadures elèctriques. Així mateix, s'ha de considerar l'entorn de l'obra, com a possible font de les radiacions.

La resposta primària a aquestes absorcions d'energia és de tipus tèrmic, afectant principalment a la pell en forma de: cremades agudes, augment de la dilatació dels vasos capil·lars i un increment de la pigmentació que pot ser persistent.

De forma general, tots aquells processos industrials realitzats en calent fins a l'extrem de desprendre llum, generen aquest tipus de radiació.

Radiacions visibles

L'òrgan afectat més important és l'ull, sent transmeses aquestes longituds d'ona, a través dels mitjans oculars sense apreciable absorció abans d'aconseguir la retina.

Radiacions ultraviolades

La radiació UV és aquella que té una longitud d'ona entre els 400 nm (nanometres) i els 10 nm. Queda inclosa dins de la radiació solar, i es genera artificialment per a molts propòsits en indústries, laboratoris i hospitals. Es divideix convencionalment en tres regions:

UVA: 315 - 400 nm de longitud d'ona.
UVB: 280 - 315 nm de longitud d'ona.
UVC: 200 - 280 nm de longitud d'ona.

La radiació a la regió UVA, la més propera a l'espectre UV, és emprada àmpliament a la indústria i representa poc risc, pel contrari les radiacions UVB i UVC, són més perilloses. La norma més completa és nord americana i està, acceptada per la WHO (World Health Organization).

Les radiacions a les regions UVB i UVC tenen efectes biològics que varien marcadament amb la longitud d'ona, sent màxims entorn als 270 nm (la llàntia de quars amb vapor de mercuri a baixa pressió té una emissió a 254 nm aproximadament). També varien amb el temps d'exposició i amb la intensitat de la radiació. La exposició radiant d'ulls o pell no protegits, per a un període de vuit hores haurà d'estar limitada.

La protecció contra la sobreexposició de fonts potents que poden constituir riscos, haurà de dur-se a terme mitjançant la combinació de mesures organitzatives, d'apantallaments o resguards i de protecció personal. Sense oblidar que s'ha d'intentar substituir el que és perillós pel que comporta poc o cap risc, d'acord a la llei de prevenció de riscos laborals.

S'haurà de posar especial èmfasi en els apantallaments i en les mesures de substitució, per a minimitzar el tercer, que implica la necessitat de protecció personal. Tots els usuaris de l'equip generador de radiació UV han de conèixer perfectament la naturalesa dels riscos involucrats. En l'equip, o prop d'ell, s'han de disposar senyals d'advertència adequades al cas. La limitació d'accés a la instal·lació, la distància de l'usuari respecte a la font i la limitació del temps d'exposició, constitueixen mesures organitzatives a tenir en compte.

No es poden emetre de forma indiscriminada radiacions UV en l'espai de treball, per exemple realitzant l'operació en un recinte confinat o en una àrea adequadament protegida. Dins de l'àrea de protecció, s'ha de reduir la intensitat de la radiació reflexada, emprant pintures de color negre mate. En el cas de fonts potents, on se sospiti que sigui possible una exposició per sobre del valor límit admissible, haurà de disposar-se de mitjans de protecció que dificultin i facin impossible el flux radiant lliure, directe i reflexat. Quant la naturalesa del treball requereixi que l'usuari operi junt a una font de radiació UV no protegida, haurà de fer-se ús dels mitjans de protecció personal. Els ulls estaran protegits amb ulleres o màscara de protecció facial, de manera que s'absorbeixin les radiacions que sobre ells incideixin. Anàlogament, hauran de protegir-se les mans, utilitzant guants de cotó, i la cara, emprant qualsevol tipus de protecció facial.

L'exposició dels ulls i pell no protegits a la radiació UV pot conduir a una inflamació dels teixits, temporal o prolongada, amb riscos variables. En el cas de la pell, pot donar lloc a un eritema similar a una cremada solar i, en el cas dels ulls, a una conjuntivitis i queratitis (o inflamació de la còrnia), de resultats imprevisibles.

La font és bàsicament el sol però també es troben en les activitats industrials de la construcció: llums fluorescents, incandescents i de descàrrega gasosa, operacions de soldadura (TIG-MIG), bufador d'arc elèctric i làsers.

Les mesures de control per a prevenir exposicions indegudes a les radiacions no ionitzants se centren en l'emprament de pantalles, blindatges i Equips de Protecció Individual (per exemple pantalla de soldadura amb visor de cèl·lula fotosensible), procurant mantenir distàncies adequades per a reduir, tenint en compte l'efecte de proporcionalitat inversa al quadrat de la distància, la intensitat de l'energia radiant emesa des de fonts que es propaguen en diferent longitud d'ona.

Làser

La missió d'un làser és la de produir un raig d'alta densitat i s'ha emprat en camps tan diversos com cirurgia, topografia o comunicació. Es construeixen unitats amb força polsant o continua de radiació, tant visible com invisible. Aquestes unitats, si són suficientment potents, poden danyar la pell i, en particular, els ulls si estan exposats a la radiació. La unitat polsant d'alta energia és particularment perillosa quan el polze curt de radiació impacte en el teixit causant una amplia lesió al voltant del mateix. Els làsers d'ona continua també poden causar danys en els ulls i la pell. Els de radiació IR i V presentaran perill per a la retina, en forma de cremades; els de radiació UV e IR poden suposar un risc per a la còrnia i el cristal·lí. D'una manera general, la pell és menys sensible a la radiació làser i en el cas d'unitats de radiació V i IR de grans potències, poden ocasionar cremades.

Els làsers s'han classificat, d'acord amb els riscos associats al seu ús, en els dos grups i quatre classes següents:

j) Grup A: unitats intrínsecament segures i aquelles que cauen dins de les classes I y II.
   - Classe I: els nivells d'exposició màxima permissible no poden ser excedits.
   - Classe II: de risc baix; emissió limitada a 1 mW en menys de 0,25 s, entre 400 nm i 700 nml; es preveuen els riscos per desviament de la radiació reflexada incloent la resposta de centelles.

k) Grup B: tots els làsers presents o de ona continua amb potencia major d'1 mW, com es defineix a les classes IIIa, IIIb i IV respectivament.
   - Classe IIIa: risc baix; emissió limitada a 5 vegades la corresponent a la classe II; l'ús d'instruments òptics pot resultar perillós.
   - Classe IIIb: risc mitjà; major límit d'emissió; l'impacte sobre l'ull pot resultar perillós, però no respecte a la reflexió difusa.
   - Classe IV: risc alt; major límit d'emissió; l'impacte per reflexió difusa pot ser perillós; poden causar foc i cremar la pell. El grau de protecció necessari depèn de la longitud d'ona i de l'energia emesa per la radiació. Qualsevol equip base s'ha de dissenyar d'acord amb mesures de seguretat apropiades, com per exemple, encaixonament protector, obturador d'emissió, senyal automàtica de emissió, etc.

Els làsers poden produir llum visible (400-700 nm), alguna radiació UV (200-400 nm), o comunament radiació IR (700 nm – 1 m).

A continuació, es presenta una guia de riscos associats amb unitats concretes de raigs làser:

a) Amb làsers de la classe IIIa (< 5 mW), s'ha de prevenir únicament la visió directa del raig.
b) Amb els de la classe IIIb i potències compreses entre 5 mW y 500 mW, s'ha de prevenir l'impacte de la radiació directa i de reflexió especular, en els ulls no protegits, que pot resultar perillós.
c) Amb làsers de la classe IV i potències majors de 500 mW, s'ha de prevenir l'impacte de la radiació directa, de les reflexions secundaries i de les reflexions difuses, que pot resultar perillós.
   A més dels riscos associats a aquest tipus de radiació, s'ha de tenir en compte els deguts a les unitats d'energia elèctrica emprats per a subministrar energia a l'equip làser. A continuació, es dóna un codi de pràctica que cobreix personal, àrea de treball, equip i operació, respectivament, en l'ús de làsers.
   Tots els usuaris s'han de sotmetre a un examen oftalmològic periòdicament, fent èmfasi especial en les condicions de la retina. Les persones que treballen amb la classe IIIb i IV, tindran al mateix temps un examen mèdic d'inspecció de danys a la pell.
d) Amb prioritat a qualsevol autorització, el contractista s'assegurarà que els operaris autoritzats estan degudament entrenats tant en procediment de treball segur com en el coneixement dels riscos potencials associats amb la radiació i equip que la genera.
e) Qualsevol exposició accidental que suposi impacte en els ulls, haurà de ser registrada i

comunicada al departament mèdic.

f) La pràctica amb làser del grup B requereix la mesura general de protecció ocular, però que mai serà utilitzada per visió directa del raig.

- Àrea de treball:

a) L'equip làser s'instal·larà en una àrea o recinte degudament controlats. La il·luminació del recinte haurà de ser tal manera que eviti la dilatació de la pupil·la de l'ull i així disminuir la possibilitat de lesió.
b) Els raigs làser reflectits poden ser tant perillosos com els directes, i per tant, hauran d'eliminar-se les superfícies reflectants i polides.
c) A l'àrea de treball s'haurà d'investigar periòdicament la presència de qualsevol gas tòxic que pugui generar-se durant el treball, per exemple, l'ozó.
d) S'han de col·locar senyals lluminoses d'advertència en totes les zones d'entrada als recintes en els que els làsers funcionin. Quant la senyal estigui en acció, haurà de prohibir-se l'accés al mateix. L'equip de subministrament de potència al làser ha de disposar de protecció especial.
e) Allà on sigui necessari, s'ha de prevenir la possibilitat de desviament del raig fora de l'àrea de control, mitjançant proteccions i blindatges. En el cas de radiació IR, ha d'emprar-se materials no inflamables per a proporcionar aquestes barreres físiques al voltant del làser. En aquests casos, s'ha d'evitar la proximitat de materials inflamables o explosius.

- Equip:

a) Qualsevol operació de manteniment haurà de dur-se solament si la força està desconnectada.
b) Tots els làsers, hauran de disposar de rètols d'advertència que tindran en compte la classe de làser a que correspon i el tipus de radiació visible o invisible que genera l'aparell.
c) Quan els aparells que pertanyen al grup B no s'utilitzin, s'hauran de treure les claus de control d'engegada, així com la de control de força, que quedaran custodiades per la persona responsable autoritzada per el treball amb làser en el laboratori.
d) Les ulleres protectores normalitzats, hauran de comprovar-se regularment i han de seleccionar-se d'acord amb la longitud d'ona de la radiació emesa per el làser en ús.
e) Qualsevol protector de pantalla que s'utilitzi, haurà de ser de material absorbent que previngui la reflexió especular.

- Operació:

a) Únicament el mínim nombre de persones requerides en l'operació es trobaran dins de l'àrea de control; no obstant, en el cas de làser de la classe IV, al menys dos persones estaran sempre presents durant l'operació.
b) Únicament personal autoritzat tindrà permís per a muntar, ajustar i operar l'equip de làser.
c) L'equip de làser haurà d'operar el temps mínim requerit per a la realització dels treballs, no es deixarà en funcionament sense estar vigilat.
d) Com a procediment de protecció general, hauran d'utilitzar-se ulleres que previnguin el risc de dany ocular.
e) L'equip de làser haurà de ser muntat a una alçada que mai superi la corresponent al pit de l'operador.
f) S'ha de tenir especial cura en la radiació làser invisible, essent essencial la utilització d'un escut protector al llarg de tota la trajectòria.
g) Donat que els làsers polsants presenten un risc incrementat per l'operador, com a guia d'alineació del raig, han d'emprar-se làsers de baixa potència d'heli o neó que pertanyin a la classe II, i no conformar-se amb una indicació somera de la direcció que adoptarà el raig. En aquests casos, sempre s'ha d'utilitzar la protecció ocular.
Els serveis de prevenció seran els encarregats d'estimar la magnitud o nivells del risc, les situacions en les que aquest es produeix, així com controlar periòdicament les condicions, l'organització dels mètodes de treball i la salut dels treballadors amb la finalitat de prendre

les decisions per a eliminar, controlar o reduir el risc mitjançant mesures de prevenció en l'origen, organitzatives, de prevenció col·lectiva, de protecció individual, formatives i informatives.
En construcció acostuma a emprar-se monogràficament en l'establiment d'alineacions i nivells topogràfics.
Per la seva extrema perillositat, quan el làser estigui enfocat paral·lel al sòl, l'àrea de perill s'haurà d'acordonar. L'Equip de Protecció Individual contra el làser són les ulleres de protecció completa, amb el visor dotat del filtre adequat al tipus de làser que es tracti.

14.7. Radiacions ionitzants

Dins de l'àmbit de la construcció existeixen pocs treballs propis en els que es generen aquests tipus de riscos, malgrat que si existeixen situacions on es puguin donar aquest tipus de radiació, com són:

- Detecció de defectes de soldadura o esquerdes en canonades, estructures i edificis.
- Control de densitats "in situ" pel mètode nuclear.
- Control d'irregularitats en el nivell d'omplenat de recipients o grans dipòsits.
- Identificació de trajectòries, emprant traçadors en corrents hidràuliques, sediments, moviment de granels, etcètera.

Serà obligació del contractista amb la col·laboració del seu servei de prevenció determinar un procediment de treball segur per a realitzar les esmentades operacions.

També es pot considerar una possible generació de riscos en treballs realitzats dintre d'un entorn o en proximitat de determinades instal·lacions, com poden ser:

- Les instal·lacions on es realitzin exàmens de maletes i embalums en els aeroports; detecció de cartes bomba.
- Les instal·lacions mèdiques on es realitzin pràctiques de teràpia, mitjançant radiacions ionizants.
- Les instal·lacions mèdiques on es realitzen pràctiques de diagnòstic amb raigs X amb equips amb un potencial d'operació per disseny, sigui major de 70 Kilovolts.
- Les instal·lacions mèdiques on es manipula o es tracti material radioactiu, en forma de fonts no segellades, per a ús en teràpia o diagnòstic amb tècniques "in vivo".
- Les instal·lacions d'ús industrial on es tracti o manipuli material radioactiu.
- Els acceleradors de partícules o d'investigació o d'ús industrial.
- Les instal·lacions i equips per a gammagrafía o radiografia industrial, sigui mitjançant l'ús de fonts radioactius o equips emissors de raig X.
- Els dipòsits de residus radioactius, tant transitoris com definitius.
- Les instal·lacions on es produeixin, fabriqui, repari o es faci manutenció de fonts o equips generadors de radiacions ionitzants.
- Control d'irregularitats en l'espessor de blocs de paper, làmines de plàstic i fulles de metall o en el nivell d'omplenat de recipients o grans dipòsits.
- Estimació de l'antiguitat de substàncies, emprant el carboni-14 o altres isòtops, com l'argó-40 o el fòsfor-32.
- Il·luminació passiva de rellotges o de sortides d'emergència.

Les funcions de protecció radiològica són responsabilitat del titular de la instal·lació, essent el Consell de Seguretat Nuclear el qui decidirà si han de ser encomanades a un Servei de Protecció Radiològica propi del titular o a una Unitat Tècnica de Protecció Radiològica contractada a l'efecte.

La reacció d'un individu a l'exposició a les radiacions depèn de la dosi, del volum i del tipus dels teixits irradiats.

Encara que poden ocórrer en combinació, correntment es fa una distinció entre dues classes fonamentals d'accidents per radiació, és dir: a) Irradiació externa accidental (per exemple en treballs de radiografiat de soldadura). b) Contaminació radioactiva accidental.

Els nivells màxims de dosi permesa han estat fixats tenint en compte que el cos humà pot tolerar una certa quantitat de radiació sense perjudicar el funcionament del seu organisme en general. Aquests nivells són, per a persones que treballen en Zones Controlades (per exemple edifici de contenció de central nuclear) i tenint en compte l'efecte acumulatiu de les radiacions sobre l'organisme, 5 rems per any ó 300 milirems per setmana. Per a detectar i amidar els nivells de radiació, s'empren els comptadors Geiger.

Per al control de la dosi rebuda, s'ha de tenir en compte tres factors: a) temps de treball. b) distància de la font de radiació. c) Apantallament. El temps de treball permès s'obté dividint la dosi màxima autoritzada per la dosi rebuda en un moment donat. La dosi rebuda és inversament proporcional al quadrat de la distància a la font de radiació. Els materials que s'empren habitualment com barreres d'apantallament són el formigó i el plom, encara que també se n'usen d'altres com l'acer, totxos massissos de fang, granit, calcària, etc., en general, l'espessor necessari està en funció inversa de la densitat del material.

Per a verificar les dosis de radiació rebudes s'utilitzen dosímetres individuals, que poden consistir en una pel·lícula dosimètrica o un estildosímetre integrador de butxaca. Sempre que no s'especifiqui el contrari, el dosímetre individual es durà a la butxaca o davanter de la roba de treball, tenint especial cura en no col·locar els dosímetres sobre cap objecte que absorbeixi radiació (per exemple objectes metàl·lics).

Haurà de dur-se un Llibre de registre, on figurarà les dosis rebudes per cadascun dels treballadors professionalment exposats a radiacions.

15. MANIPULACIÓ DE MATERIALS

Tota manutenció de material comporta un risc, per tant, des del punt de vista preventiu, s'ha de tendir a evitar tota manipulació que no sigui estrictament necessària, en virtut del conegut axioma de seguretat que diu que "el treball més segur és aquell que no es realitza".

Per a manipular materials és preceptiu prendre les següents precaucions elementals:

- Començar per la càrrega o material que apareix més superficialment, és dir el primer i més accessible.
- Lliurar el material, no tirar-lo.
- Col·locar el material ordenat i en cas d'apilat estratificat, que aquest es realitzi en piles estables, lluny de passadissos o llocs on pugui rebre cops o desgastar-se.
- Utilitzar guants de treball i calçat de seguretat amb puntera metàl·lica i embuatada en empenya i turmells.
- En el manejament de càrregues llargues entre dues o més persones, la càrrega pot mantenir-se en la mà, amb el braç estirat al llarg del cos, o bé sobre l'espatlla.
- S'utilitzaran les ferramentes i mitjans auxiliars adequats per al transport de cada tipus de material.
- En les operacions de càrrega i descàrrega, es prohibirà col·locar-se entre la part posterior del camió i una plataforma, pal, pilar o estructura vertical fixa.
- Si durant la descàrrega s'utilitzen ferramentes, com braços de palanca, ungles, potes de cabra o similar, disposar la maniobra de tal manera que es garanteixi el que no es vingui la càrrega damunt i que no rellisqui.

En el relatiu a la manipulació de materials el contractista en l'elaboració del Pla de Seguretat i Salut haurà de tenir en comte les següents premisses:

Intentar evitar la manipulació manual de càrregues mitjançant:

- Automatització i mecanització dels processos.
- Mesures organitzatives que eliminin o minimitzin el transport.

Adoptar Mesures preventives quan no es pugui evitar la manipulació com:

- Utilització d'ajudes mecàniques.
- Reducció o redisseny de la càrrega.
- Actuació sobre l'organització del treball.
- Millora de l'entorn de treball.

Dotar als treballadors de la formació i informació en temes que incloguin:

- Ús correcte de les ajudes mecàniques.
- Ús correcte dels equips de protecció individual.
- Tècniques segures per a la manipulació de càrregues.
- Informació sobre el pes i centre de gravetat.

Els principis bàsics de la manutenció de materials

1er.- El temps dedicat a la manipulació de materials és directament proporcional a l'exposició al risc d'accident derivat de dita activitat.
2on.- Procurar que els diferents materials, així com la plataforma de suport i de treball de l'operari, estiguin a la mateixa alçada en què s'ha de treballar amb ells.
3er.- Evitar el dipositar els materials directament sobre el terra, fer-ho sempre sobre catúfols o contenidors que permetin el seu trasllat a dojo.
4art.- Escurçar tant com sigui possible les distàncies a recórrer pel material manipulat, evitant estacionaments intermedis entre el lloc de partida del material manipulat evitant estacionaments intermedis entre el lloc de partida del material i l'emplaçament definitiu de la seva posada en obra.
5è- Traginar sempre els materials a dojo, mitjançant palonniers, catúfols, contenidors o palets, en lloc de portar-los d'un en un.
6è.- No tractar de reduir el nombre d'ajudants que recullin i traginin els materials, si això comporta ocupar els oficials o caps d'equip en operacions de manutenció, coincidint en franges de temps perfectament aprofitables per l'avanç de la producció.
7è.- Mantenir esclarits, senyalitzats i enllumenats, els llocs de pas dels materials a manipular.

Manejament de càrregues sense mitjans mecànics

Per a l'hissat manual de càrregues la totalitat del personal d'obra haurà rebut la formació bàsica necessària, comprometent-se a seguir els següents passos:

1er.- Apropar-se el més possible a la càrrega.
2on.- Assentar els peus fermament.
3er.- Ajupir-se doblegant els genolls.
4art.- Mantenir l'esquena dreta.
5è.- Subjectar l'objecte fermament.
6è.- L'esforç d'aixecar l'han de realitzar els músculs de les cames.
7è.- Durant el transport, la càrrega haurà de romandre el més a prop possible del cos.
8è.- Per al manejament de peces llargues per una sola persona s'actuarà segons els següents criteris preventius:
h) Durà la càrrega inclinada per un dels seus extrems, fins l'altura de l'espatlla.
i) Avançarà desplaçant les mans al llarg de l'objecte, fins arribar al centre de gravetat de la càrrega.

j) Es col·locarà la càrrega en equilibri sobre l'espatlla.
k) Durant el transport, mantindrà la càrrega en posició inclinada, amb l'extrem davanter aixecat.

9è.- És obligatòria la inspecció visual de l'objecte pesat a aixecar, per a eliminar arestes afilades.

10è.- Està prohibit aixecar més de 50 kg de forma individual. El valor límit de 30 Kg per homes, pot superar-se puntualment a 50 Kg quan es tracti de descarregar un material per a col·locar-lo sobre un mitjà mecànic de manutenció. En el cas de tractar-se de dones, es redueixen aquests valors a 15 i 25 Kg respectivament.

11è.- És obligatori la utilització d'un codi de senyals quan s'ha d'aixecar un objecte entre uns quants, per a suportar l'esforç al mateix temps. Pot ser qualsevol sistema a condició que sigui conegut o convingut per l'equip.

16. MITJANS AUXILIARS D'UTILITAT PREVENTIVA (MAUP)

Als efectes del present Estudi de Seguretat i Salut, tindran la consideració de MAUP, tot Mitjà Auxiliar dotat de Protecció, Resguard, Dispositiu de Seguretat, Operació seqüencial, Seguretat positiva o Sistema de Protecció Col·lectiva, que originàriament ve integrat, de fàbrica, en l'equip, màquina o sistema, de forma solidària i indisociable, de tal manera que s'interposi, o apantalli els riscos d'abast o simultaneïtat de l'energia fora de control, i els treballadors, personal aliè a l'obra i/o materials, màquines, equips o ferramentes pròximes a la seva àrea d'influència, anul·lant o reduint les conseqüències d'accident. La seva operativitat resta garantida pel fabricant o distribuïdor de cadascun dels components, en les condicions d'utilització i manteniment per ell prescrites. El contractista resta obligat a la seva adequada elecció, seguiment i control d'ús.

Els MAUP més rellevants, previstos per a l'execució del present projecte són els indicats a continuació:

Codi	UA	Descripció
HX11X003	u	Bastida modular amb estructura tubular i sistema de seguretat amb tots els requisits reglamentaris en previsió de caigudes per a la realització d'estructures, tancaments, cobertes, i altres treballs en alçada
HX11X004	u	Barana definitiva, prevista en projecte, per a protecció de caigudes a diferent nivell
HX11X005	u	Escala modular d'estructura porticada, per accedir a cotes de diferent nivell, superiors a 7 m amb sistema de seguretat integrat
HX11X019	m	Marquesina de protecció en voladiu en bastida tubular amb sistema de seguretat amb tots els requisits reglamentaris, normalitzada i incorporada UNE-EN 12810-1 (HD-1000)
HX11X021	u	Passadís de protecció prefabricat metàl·lic amb sistema de seguretat amb tots els requisits reglamentaris, de llargària 2,5 m, d'amplària 1,1 m, amb paviment de entramat de platines metàl·liques i rampes articulades, baranes metàl·liques reglamentàries, muntants de 2 m d'alçada, sostre de xapa d'acer de 3 mm de gruix
HX11X022	u	Passadís de protecció prefabricat metàl·lic amb sistema de seguretat amb tots els requisits reglamentaris, de llargària 2,5 m, d'amplària 1,1 m, amb paviment de entramat de platines metàl·liques i rampes articulades, baranes metàl·liques reglamentàries
HX11X052	u	Pont volat semiprefabricat per treballs en ràfecs amb plataforma de treball i barana perimetral amb els requisits reglamentaris amb sistema de seguretat integrat

17. SISTEMES DE PROTECCIÓ COL·LECTIVA (SPC)

Als efectes del present Estudi de Seguretat i Salut, tindran la consideració de Sistemes de Protecció Col·lectiva, el conjunt d'elements associats, incorporats al sistema constructiu, de forma provisional i adaptada a l'absència de protecció integrada de major eficàcia (MAUP), destinats a apantallar o condonar la possibilitat de coincidència temporal de qualsevol tipus d'energia fora de control, present en l'ambient laboral, amb els treballadors, personal aliè a l'obra i/o materials, màquines, equips o ferramentes pròximes a la seva àrea d'influència, anul·lant o reduint les conseqüències d'accident. La seva operativitat garanteix la integritat de les persones o objectes protegits, sense necessitat d'una participació per a assegurar la seva eficàcia. Aquest últim aspecte és el que estableix la seva diferència amb un Equip de Protecció Individual (EPI).

En absència d'homologació o certificació d'eficàcia preventiva del conjunt d'aquests Sistemes instal·lats, el contractista fixarà en el seu Pla de Seguretat i Salut, referència i relació dels Protocols d'Assaig, Certificats o Homologacions adoptades i/o requerits als instal·ladors, fabricants i/o proveïdors, per al conjunt dels esmentats Sistemes de Protecció Col·lectiva.

Els SPC més rellevants previstos per a l'execució del present projecte són els indicats en l'annex d'aquesta memòria que contindrà les fitxes amb RISC-AVALUACIÓ-MESURES

18. CONDICIONS DELS EQUIPS DE PROTECCIÓ INDIVIDUAL (EPI)

Als efectes del present Estudi de Seguretat i Salut, tindran la consideració d'Equips de Protecció Individual, aquelles peces de treball que actuen a mode de coberta o pantalla portàtil, individualitzada per a cada usuari, destinats a reduir les conseqüències derivades del contacte de la zona del cos protegida, amb una energia fora de control, d'intensitat inferior a la previsible resistència física de l'EPI.

La seva utilització haurà de quedar restringida a l'absència de garanties preventives adequades, per inexistència de MAUP, o en el seu defecte SPC d'eficàcia equivalent.

Tots els equips de protecció individual estaran degudament certificats, segons normes harmonitzades CE. Sempre de conformitat als R.D. 1407/92, R.D.159/95 i R.D. 773/97.

El Contractista Principal portarà un control documental del seu lliurament individualitzat al personal (propi o subcontractat), amb el corresponent avís de recepció signat pel beneficiari.

En els casos en què no existeixin normes d'homologació oficial, els equips de protecció individual seran normalitzats pel constructor, per al seu ús en aquesta obra, triats d'entre els que existeixin en el mercat i que reuneixin una qualitat adequada a les respectives prestacions. Per aquesta normalització interna s'haurà de comptar amb el vist-i-plau del tècnic que supervisa el compliment del Pla de Seguretat i Salut per part de la Direcció d'Obra o Direcció Facultativa/Direcció d'Execució.

Al magatzem d'obra hi haurà permanentment una reserva d'aquests equips de protecció, de manera que pugui garantir el subministrament a tot el personal sense que se'n produeixi, raonablement, la seva carència.

En aquesta previsió cal tenir en compte la rotació del personal, la vida útil dels equips i la data de caducitat, la necessitat de facilitar-los a les visites d'obra, etc.

Els EPI més rellevants, previstos per a l'execució material del present projecte són els indicats en l'annex d'aquesta memòria que contindrà les fitxes amb RISC-AVALUACIÓ-MESURES

19. RECURSOS PREVENTIUS

La legislació que s'ha de complir respecte a la presència de recursos preventius a les obres de construcció està contemplada a la llei 54/2003. D'acord amb aquesta llei, la presència dels recursos preventius a les obres de construcció serà preceptiva en els següents casos:

l) Quan els riscos es puguin veure agreujats o modificats en el desenvolupament del procés o l'activitat, per la concurrència d'operacions diverses que es desenvolupen successivament o simultàniament i que facin precís el control de la correcta aplicació dels mètodes de treball. La presència de recursos preventius de cada contractista serà necessari quan, durant l'obra, es desenvolupin treballs amb riscos especials, com es defineixen en el real decret 1627/97.

m) Quan es realitzin activitats o processos que reglamentàriament es considerin perillosos o amb riscos especials.

n) Quan la necessitat d'aquesta presència sigui requerida per la Inspecció de Treball i

Seguretat Social, si les circumstàncies del cas ho exigissin degut a les condicions de treball detectades.

Quan a les obres de construcció coexisteixen contractistes i subcontractistes que, de forma successiva o simultània, puguin constituir un risc especial per interferència d'activitats, la presència dels "*Recursos preventius*" és, en aquests casos, necessària.

Els recursos preventius són necessaris quan es desenvolupin treballs amb riscos especials, definits a l'annex II del RD 1627/97:

1. *Treballs amb riscos especialment greus d'enterrament, enfonsament o caiguda d'altura, per les particulars característiques de l'activitat desenvolupada, els procediments aplicats, o l'entorn del lloc de treball.*
2. *Treballs en els quals l'exposició a agents químics o biològics suposi un risc d'especial gravetat, o pels que la vigilància específica de la salut dels treballadors sigui legalment exigible.*
3. *Treballs amb exposició a radiacions ionitzants pels que la normativa específica obliga a la delimitació de zones controlades o vigilades.*
4. *Treballs a la proximitat de línies elèctriques d'alta tensió.*
5. *Treballs que exposin a risc d'ofegament per immersió.*
6. *Obres d'excavació de túnels, pous i altres treballs que suposin moviments de terra subterranis.*
7. *Treballs realitzats en immersió amb equip subaquàtic.*
8. *Treballs realitzats en caixons d'aire comprimit.*
9. *Treballs que impliquin l'ús d'explosius.*
10. *Treballs que requereixin muntar o desmuntar elements prefabricats pesats.*

A continuació es detallen, de forma orientativa, les activitats de l'obra del present estudi de seguretat i salut, en base a l'avaluació de riscos d'aquest, que requereixen la presència de recurs preventiu:

ENDERROCS
ENDERROC D'ESTRUCTURES AÈRIES
ENDERROC DE PAVIMENTS I REVESTIMENTS - ARRENCADA D'ELEMENTS - DESMUNTATGE D'INSTAL.LACIONS
ENDERROC D'ENVANS I PARETS DIVISÒRIES
MOVIMENTS DE TERRES
EXCAVACIÓ DE RASES I POUS
REVESTIMENTS
PINTATS I ENVERNISATS
INSTAL.LACIONS D'EVACUACIÓ
ELEMENTS SOTERRATS (CLAVEGUERONS, POUS, DRENATGES)
CANONADES PER A GASOS I FLUIDS
TUBS MUNTATS SOTERRATS
INSTAL.LACIONS ELÈCTRIQUES
INSTAL.LACIONS ELÈCTRIQUES BAIXA TENSIÓ
INSTAL.LACIONS D'ENLLUMENAT
INSTAL.LACIONS D'ENLLUMENAT

20. SENYALITZACIÓ I ABALISAMENT

Quant a la senyalització de l'obra, és necessari distingir entre la que es refereix a la que demanda de l'atenció per part dels treballadors i aquella que correspon al tràfic exterior afectat per l'obra. En el primer cas són d'aplicació les prescripcions establertes per el Reial Decret 485/1997, de 14 d'abril. La senyalització i el abalisament de tràfic vénen regulats, entre altra normativa, per la Norma 8.3-I.C. de la Direcció General de Carreteres i no és objecte de l'Estudi de Seguretat i Salut. Aquesta distinció no exclou la possible complementació de la senyalització de tràfic durant l'obra quan aquesta mateixa es faci exigible per a la seguretat dels treballadors que treballin a la immediació d'aquest tràfic.

S'ha de tenir en compte que la senyalització per si mateixa no elimina els riscos, malgrat això la seva observació quan és l'apropiada i està ben col·locada, fa que l'individu adopti conductes segures. No és suficient amb col·locar un plafó a les entrades de les obres, si després en la pròpia obra no se senyalitza l'obligatorietat d'utilitzar cinturó de seguretat al col·locar les mires per a realitzar el tancament de façana. La senyalització abundant no garanteix una bona senyalització, ja que el treballador acaba fent cas omís de qualsevol tipus de senyal.

El R.D.485/97 estableix que la senyalització de seguretat i salut en el treball haurà d'utilitzar-se sempre que l'anàlisi dels riscos existents, les situacions d'emergència previsibles i les mesures preventives adoptades, posin de manifest la necessitat de:

- Cridar l'atenció dels treballadors sobre l'existència de determinats riscos, prohibicions o obligacions.
- Alertar als treballadors quan es produeixi una determinada situació d'emergència que requereixi mesures urgents de protecció o evacuació.
- Facilitar als treballadors la localització i identificació de determinats mitjans o instal·lacions de protecció, evacuació, emergència o primers auxilis.
- Orientar o guiar als treballadors que realitzin determinades maniobres perilloses.

La senyalització no haurà de considerar-se una mesura substitutiva de les mesures tècniques i organitzatives de protecció col·lectiva i haurà d'utilitzar-se quan, mitjançant aquestes últimes, no hagi estat possible eliminar els riscos o reduir-los suficientment.

Tampoc haurà de considerar-se una mesura substitutiva de la formació i informació dels treballadors en matèria de seguretat i salut en el treball.

Així mateix, segons s'estableix en el R.D. 1627/97, s'haurà de complir que:

11. Les vies i sortides específiques d'emergència hauran de senyalitzar-se conforme al R.D. 485/97, tenint en compte que aquesta senyalització haurà de fixar-se en els llocs adequats i tenir la resistència suficient.
12. Els dispositius no automàtics de lluita contra incendis hauran d'estar senyalitzats conforme al R.D. 485/97, tenint en compte que aquesta senyalització haurà de fixar-se en els llocs adequats i tenir la resistència suficient.
13. El color utilitzat per a la il·luminació artificial no podrà alterar o influir en la percepció de les senyals o panells de senyalització.
14. Les portes transparents hauran de tenir una senyalització a l'altura de la vista.
15. Quan existeixin línies d'estesa elèctrica àrees, en el cas que vehicles l'obra haguessin de circular sota l'estesa elèctrica s'utilitzarà una senyalització d'advertència.

La implantació de la senyalització i balisament s'ha de definir en els plànols de l'Estudi de Seguretat i Salut i s'ha de tenir en compte en les fitxes d'activitats, al menys respecte els riscos que no s'hagin pogut eliminar.

21. CONDICIONS D'ACCÉS I AFECTACIONS DE LA VIA PÚBLICA

Aquí cal descriure les condicions d'accés i afectacions de la via pública particulars de l'obra (ample carrer, ample vorera, ocupació de la vorera i via pública i com es resol, accessos a l'obra, etc.)

En el PLA DE SEGURETAT I SALUT el Contractista definirà les desviacions i passos provisionals per a vehicles i vianants, els circuits i trams de senyalització, la senyalització, les mesures de protecció i detecció, els paviments provisionals, les modificacions que comporti la implantació de l'obra i la seva execució, diferenciant, si és cas, les diferents fases d'execució. A aquests efectes, es tindrà en compte el que determina la Normativa per a la informació i senyalització d'obres al municipi i la Instrucció Municipal sobre la instal·lació d'elements urbans a l'espai públic de la ciutat que correspongui.

Quan correspongui, d'acord amb les previsions d'execució de les obres, es diferenciarà amb claredat i per cadascuna de les distintes fases de l'obra, els àmbits de treball i els àmbits destinats a la circulació de vehicles i vianants, d'accés a edificis i guals, etc.., i es definiran les mesures de senyalització i protecció que corresponguin a cadascuna de les fases.

És obligatori comunicar l'inici, l'extensió, la naturalesa dels treballs i les modificacions de la circulació de vehicles provocades per les obres, a la Guàrdia Municipal i als Bombers o a l'Autoritat que correspongui.

Quan calgui prohibir l'estacionament en zones on habitualment és permès, es col·locarà el cartell de "SENYALITZACIÓ EXCEPCIONAL" (1050 X 600 mm), amb 10 dies d'antelació a l'inici dels treballs, tot comunicant-ho a la Guàrdia Municipal o l'Autoritat que correspongui.

En la desviació o estrenyiment de passos per a vianants es col·locarà la senyalització corresponent.

No es podrà començar l'execució de les obres sense haver procedit a la implantació dels elements de senyalització i protecció que corresponguin, definits al PLA DE SEGURETAT aprovat.

El contractista de l'obra serà responsable del manteniment de la senyalització i elements de protecció implantats.

Els accessos de vianants i vehicles, estaran clarament definits, senyalitzats i separats

21.1. Normes de Policia

- **Control d'accessos**

Una vegada establerta la delimitació del perímetre de l'obra, conformats els tancaments i accessos per els vianants i de vehicles, el contractista amb la col·laboració del seu servei de prevenció definirà, dins del Pla de Seguretat i Salut, el procés per al control d'entrada i sortida de vehicles en general (inclosa la maquinària com grues mòbils, retroexcavadores) i de personal de manera que garanteixi l'accés únicament a persones autoritzades.

Quan la delimitació de l'obra no es pugui portar a terme, per les pròpies circumstàncies de l'obra, el contractista, al menys haurà de garantir, l'accés controlat a les instal·lacions d'ús comú de l'obra, i haurà d'assegurar que les entrades a l'obra estiguin senyalitzades, i que quedin tancades les zones que puguin presentar riscos

- **Coordinació d'interferències i seguretat a peu d'obra**

El contractista, quan sigui necessari, donat el volum d'obra, el valor dels materials emmagatzemats i altres circumstàncies que així ho aconsellin, definirà un procés per garantir l'accés controlat a les instal·lacions que suposin risc personal i/o comú per a l'obra i l'intrusisme a l'interior de l'obra en tallers, magatzems, vestuaris i d'altres instal·lacions d'ús comú o particular.

21.2. Àmbit d'ocupació de la via pública

- **Ocupació del tancament de l'obra**

S'entén per àmbit d'ocupació el realment ocupat, incloent tanques, elements de protecció, baranes, bastides, contenidors, casetes, etc.

En el PLA DE SEGURETAT I SALUT EN EL TREBALL s'especificarà la delimitació de l'àmbit d'ocupació de l'obra i es diferenciarà clarament si aquest canvia en les diferents fases de l'obra. L'àmbit o els àmbits d'ocupació quedaran clarament dibuixats en plànols per fases i interrelacionats amb el procés constructiu.

L'amplada màxima a ocupar serà proporcional a l'amplada de la vorera. L'espai lliure per a pas de vianants no serà inferior a un terç (1/3) de l'amplada de la vorera existent.

En cap cas es podrà ocupar una amplada superior a tres (3) metres mesurats des de la línia de façana, ni més de dos terços (2/3) de l'amplada de la vorera, si no queda al menys una franja d'amplada mínima d'un metre i quaranta centímetres (1,40 m) per a pas de vianants.

Quan, per l'amplada de la vorera, no sigui possible deixar un pas per a vianants d'un metre i quaranta centímetres (1,40 m) es permetrà, durant l'execució dels treballs a planta baixa, la col·locació de tanques amb un sortint màxim de seixanta centímetres (60 cm) deixant un pas mínim per a vianants d'un metre (1 m). Per a l'enderrocament de les plantes superiors a la planta baixa, es col·locarà una tanca a la línia de façana i es farà una protecció volada per la retenció d'objectes despresos de les cotes superiors. Si la vorera és inferior a un metre seixanta centímetres (1,60 cm) durant els treballs a la planta baixa, el pas per a vianants d'un metre (1 m) d'amplada podrà ocupar part de la calçada en la mesura que calgui. En aquest cas, s'haurà de delimitar i protegir amb tanques l'àmbit del pas de vianants.

- **Situació de casetes i contenidors.**

S'indicaran en el PLA DE SEGURETAT I SALUT les àrees previstes per aquest fi.

- Les casetes, contenidors, tallers provisionals i aparcament de vehicles d'obra, se situaran en una zona propera a l'obra que permeti aplicar els següents criteris:
  - Preferentment, a la vorera, deixant un pas mínim d'un metre i quaranta centímetres (1,40 m) per a pas de vianants per la vorera.
  - A la vorera, deixant un pas mínim d'un metre i quaranta centímetres (1,40 m) per a pas de vianants per la zona d'aparcament de la calçada sense envair cap carril de circulació.
  - Si no hi ha prou espai a la vorera, es col·locaran a la zona d'aparcament de la calçada procurant no envair cap carril de circulació i deixant sempre com a mínim un metre (1m) per a pas de vianants a la vorera.

- Es protegirà el pas de vianants i es col·locarà la senyalització corresponent.

- **Situació de grues-torre i muntacàrregues**

Només podran estar emplaçats a l'àmbit de l'obra.

- **Canvis de la Zona Ocupada**

Qualsevol canvi en la zona ocupada que afecti l'àmbit de domini públic es considerarà una modificació del PLA DE SEGURETAT I SALUT EN EL TREBALL i s'haurà de documentar i tramitar d'acord amb el R.D. 1627/97.

21.3. Tancaments de l'obra que afecten l'àmbit públic

- **Tanques**

Situació	Delimitaran el perímetre de l'àmbit de l'obra o, en ordenació entre mitgeres, tancaran el front de l'obra o solar i els laterals de la part de vorera ocupada.
Tipus de tanques	Es formaran amb xapa metàl·lica opaca o a base de plafons prefabricats o d'obra de fàbrica arrebossada i pintada. Les empreses promotores podran presentar a l'Ajuntament per a la seva homologació, si s'escau, el seu propi model de tanca per tal d'emprar-lo en totes les obres que facin. Les tanques metàl·liques de 200 x 100 cm només s'admeten per a proteccions provisionals en operacions de càrrega, desviacions momentànies de trànsit o similars. En cap cas s'admet com a tanca el simple abalisat amb cinta de PVC, malla electrosoldada de ferrallista, xarxa tipus tenis de polipropilè (habitualment de color taronja), o elements tradicionals de delimitacions provisionals de zones de risc.
Complements	Totes les tanques tindran balisament lluminós i elements reflectants en tot el seu perímetre.
Manteniment	El Contractista vetllarà pel correcte estat de la tanca, eliminant grafittis, publicitat il·legal i qualsevol altre element que deteriori el seu estat original.

- **Accés a l'obra**

Portes	Les tanques estaran dotades de portes d'accés independent per a vehicles i per al personal de l'obra. No s'admet com a solució permanent d'accés la retirada parcial del tancament.

21.4. Operacions que afecten l'àmbit públic

- **Entrades i sortides de vehicles i maquinària.**

Vigilància	Personal responsable de l'obra s'encarregarà de dirigir les operacions d'entrada i sortida, avisant els vianants a fi d'evitar accidents.
Aparcament	Fora de l'àmbit del tancament de l'obra no podran estacionar-se vehicles ni maquinària de l'obra, excepte a la reserva de càrrega i descàrrega de l'obra quan existeixi zona d'aparcament a la calçada.
Camions en espera	Si no hi ha espai suficient dins de l'àmbit del tancament de l'obra per acollir els camions en espera, caldrà preveure i habilitar un espai adequat a aquest fi fora de l'obra. El PLA DE SEGURETAT preveurà aquesta necessitat, d'acord amb la programació dels treballs i els mitjans de càrrega, descàrrega i transport interior de l'obra.

- **Càrrega i descàrrega**

Les operacions de càrrega i descàrrega s'executaran dintre l'àmbit del tancament de l'obra. Quan això no sigui possible, s'estacionarà el vehicle en el punt més proper a la tanca de l'obra, es desviaran els vianants fora de l'àmbit d'actuació, s'ampliarà el perímetre tancat de l'obra i es prendran les següents mesures:

- S'habilitarà un pas per als vianants. Es deixarà un pas mínim d'un metre i quaranta centímetres (1,40 m) d'ample per a la vorera o per a la zona d'aparcament de la calçada, sense envair cap carril de circulació. Si no és suficient i/o si cal envair el carril de circulació que correspongui i contactar prèviament amb la Guàrdia Urbana.
- Es protegirà el pas de vianants amb tanques metàl·liques de 200 x 100 cm, delimitant el camí pels dos costats i es col·locarà la senyalització que correspongui.
- La separació entre les tanques metàl·liques i l'àmbit d'operacions o el vehicle, formarà una franja de protecció l'amplada de la qual dependrà del tipus de productes a carregar o descarregar i que establirà el Cap d'Obra prèvia consulta al Coordinador de Seguretat de l'obra.
- Acabades les operacions de càrrega i descàrrega, es retiraran les tanques metàl·liques es netejarà el paviment.
- Es controlarà la descàrrega dels camions formigonera a fi d'evitar abocaments sobre la calçada.

- **Descàrrega, apilament i evacuació de terres i runa**

Descàrrega	La descàrrega de runa des dels diferents nivells de l'obra, aprofitant la força de la gravetat, serà per canonades (cotes superiors) o mecànicament (cotes sota rasant), fins els contenidors o tremuges, que hauran de ser cobertes amb lones o plàstics opacs a fi d'evitar pols. Les canonades o cintes d'elevació i transport de material es col·locaran sempre per l'interior del recinte de l'obra.
Apilament.	No es poden acumular terres, runa i deixalles en l'àmbit de domini públic, excepte si és per a un termini curt i si s'ha obtingut un permís especial de l'Ajuntament, i sempre s'ha de dipositar en tremuges o en contenidors homologats. Si no es disposa d'aquesta autorització ni d'espais adequats, les terres es carregaran directament sobre camions per a la

seva evacuació immediata.

A manca d'espai per a col·locar els contenidors en l'àmbit del tancament de l'obra, es col·locaran sobre la vorera en el punt més proper a la tanca, deixant un pas per als vianants d'un metre i quaranta centímetres (1,40 m) d'amplada com a mínim.

S'evitarà que hi hagi productes que sobresurtin del contenidor.

Es netejarà diàriament la zona afectada i després de retirat el contenidor.

Els contenidors, quan no s'utilitzin, hauran de ser retirats.

Evacuació — Si la runa es carrega sobre camions, aquests hauran de portar la caixa tapada amb una lona o un plàstic opac a fi d'evitar la producció de pols, i el seu transport ho serà a un abocador autoritzat. El mateix es farà en els transports dels contenidors.

- **Proteccions per a evitar la caiguda d'objectes a la via pública**

Al PLA DE SEGURETAT s'especificaran, per cada fase d'obra, les mesures i proteccions previstes per a garantir la seguretat de vianants i vehicles i evitar la caiguda d'objectes a la via pública, tenint en compte les distàncies, en projecció vertical, entre els treballs en altura, el tancament de l'obra i la vorera o zona de pas de vianants o vehicles.

Bastides — Es col·locaran bastides perimetrals a tots els paraments exteriors a la construcció a realitzar.

Les bastides seran metàl·liques i modulars. Tindran una protecció de la caiguda de materials i elements formant un entarimat horitzontal a 2,80 m d'alçada, preferentment de peces metàl·liques, fixat a l'estructura vertical i horitzontal de la bastida, així com una marquesina inclinada en voladís que sobresurti 1,50 m, com a mínim, del pla de la bastida.

Les bastides seran tapades perimetralment i a tota l'alçada de l'obra, des de l'entarimat de visera, amb una xarxa o lones opaques que eviti la caiguda d'objectes i la propagació de pols.

Xarxes — Sempre que s'executin treballs que comportin perill per als vianants, pel risc de caiguda de materials o elements, es col·locaran xarxes de protecció entre les plantes, amb sistemes homologats, de forjat, perimetrals a totes les façanes.

Grues torre — En el PLA DE SEGURETAT s'indicarà l'àrea de funcionament del braç i les mesures que es prendran en el cas de superar els límits del solar o del tancament de l'obra.

El carro del qual penja el ganxo de la grua no podrà sobrepassar aquests límits. Si calgués fer-ho, en algun moment, es prendran les mesures indicades per a càrregues i descàrregues.

21.5. Neteja i incidència sobre l'ambient que afecten l'àmbit públic

- **Neteja**

Els contractistes netejaran i regaran diàriament l'espai públic afectat per l'activitat de l'obra i especialment després d'haver efectuat càrregues i descàrregues o operacions productores de pols o deixalles.

Es vigilarà especialment l'emissió de partícules sòlides (pols, ciment, etc.).

Caldrà prendre les mesures pertinents per evitar les roderes de fang sobre la xarxa viària a la sortida dels camions de l'obra. A tal fi, es disposarà, abans de la sortida del tancament de l'obra, una solera de formigó o planxes de „relliga" de 2 x 1 m, com a mínim, sobre la qual s'aturaran els camions i es netejaran per reg amb mànega cada parella de rodes.

Està prohibit efectuar la neteja de formigoneres al clavegueram públic.

- **Sorolls. Horari de treball**

Les obres es realitzaran entre les 8,00 i les 20,00 hores dels dies feiners.

Fora d'aquest horari, només es permet realitzar activitats que no produeixin sorolls més enllà d'allò que estableixen les OCAF. Les obres realitzades fora d'aquest horari hauran de ser específicament autoritzades per l'Ajuntament.

Excepcionalment i amb l'objecte de minimitzar les molèsties que determinades operacions poden produir sobre l'àmbit públic i la circulació o per motius de seguretat, l'Ajuntament podrà obligar que alguns treballs s'executin en dies no feiners o en un horari específic.

- **Pols**

Es regaran les pistes de circulació de vehicles.

Es regaran els elements a enderrocar, la runa i tots els materials que puguin produir pols.

En el tall de peces amb disc s'hi afegirà aigua.

Les sitges de ciment estaran dotades de filtre.

21.6. Residus que afecten a l'àmbit públic

El contractista, dins del Pla de Seguretat i Salut, definirà amb la col·laboració del seu servei de prevenció, els procediments de treball per a l'emmagatzematge i retirada de cadascun dels diferents tipus de residus que es puguin generar a l'obra.

El contractista haurà de donar les oportunes instruccions als treballadors i subcontractistes, comprovant que ho comprenen i ho compleixen.

21.7. Circulació de vehicles i vianants que afecten l'àmbit públic

- **Senyalització i protecció**

Si el pla d'implantació de l'obra comporta la desviació del trànsit rodat o la reducció de vials de circulació, s'aplicaran les mesures definides a la Norma de Senyalització d'Obres 8.3-

Està prohibida la col·locació de senyals no autoritzades pels Serveis Municipals.

- **Dimensions mínimes d'itineraris i passos per a vianants**

Es respectaran les següents dimensions mínimes:

– En cas de restricció de la vorera, l'amplada de pas per a vianants no serà inferior a un terç (1/3) de l'amplada de la vorera existent.

– L'amplada mínima d'itineraris o de passos per a vianants serà d'un metre i quaranta centímetres (1,40 m).

- **Elements de protecció**

Pas vianants — Tots els passos de vianants que s'hagin d'habilitar es protegiran, pels dos costats, amb tanques o baranes resistents, ancorades o enganxades a terra, d'una alçada mínima d'un metre (1 m) amb travesser intermedi i entornpeus de vint centímetres (0,20 m) a la base. L'alçada de la passarel·la no sobrepassarà els quinze centímetres (0,15 m).

Els elements que formin les tanques o baranes seran preferentment continus. Si són calats, les separacions mínimes no podran ser superiors a quinze centímetres (015 m).

Forats i rases — Si els vianants han de passar per sobre els forats o les rases, es col·locaran xapes metàl·liques fixades, de resistència suficient, totalment planes i sense ressalts.

Si els forats o les rases han de ser evitats, les baranes o tanques de protecció del pas es col·locaran a 45º en el sentit de la marxa.

- **Enllumenat i abalisament lluminós**

Els senyals i els elements d'abalisament aniran degudament il·luminats encara que hi hagi enllumenat públic.

S'utilitzarà pintura i material reflectant o fotoluminiscent, tant per a la senyalització vertical i horitzontal, com per als elements d'abalisament.

Els itineraris i passos de vianants estaran convenientment il·luminats al llarg de tot el tram (intensitat mínima 20 lux).

Les bastides de paraments verticals que ocupin vorera o calçada tindran abalisament lluminós i elements reflectants a totes les potes en tot el seu perímetre exterior.

La delimitació d'itineraris o passos per a vianants formada amb tanques metàl·liques de 200 x 100 cm, tindran abalisament lluminós en tot el seu perímetre.

- **Abalisament i defensa**

Els elements d'abalisament i defensa a emprar per passos per a vehicles seran els designats com tipus TB, TL i TD a la Norma de carreteres 8.3 – IC. amb el següent criteri d'ubicació d'elements d'abalisament i defensa:

o) En la delimitació de la vora del carril de circulació de vehicles contigu al tancament de l'obra.
p) En la delimitació de vores de passos provisionals de circulació de vehicles contigus a passos provisionals per a vianants.
q) Per impedir la circulació de vehicles per una part d'un carril, per tot un carril o per diversos carrils, en estrenyiments de pas i/o disminució del número de carrils.
r) En la delimitació de vores en la desviació de carrils en el sentit de circulació, per salvar l'obstacle de les obres.
s) En la delimitació de vores de nous carrils de circulació per a passos provisionals o per a establir una nova ordenació de la circulació, diferent de la que hi havia abans de les obres.

Es col·locaran elements de defensa TD – 1 quan, en vies d'alta densitat de circulació, en vies ràpides, en corbes pronunciades, etc.., la possible desviació d'un vehicle de l'itinerari assenyalat pugui produir accidents a vianants o a treballadors (desplaçament o enderroc del tancament de l'obra o de baranes de protecció de pas de vianants, xoc contra objectes rígids, bolcar el vehicle per l'existència de desnivells, etc..,).

Quan l'espai disponible sigui mínim, s'admetrà la col·locació d'elements de defensa TD – 2.

- **Paviments provisionals**

El paviment serà dur, no lliscant i sense regruixos diferents dels propis del gravat de les peces. Si és de terres, tindrà una compactació del 90% PM (Pròctor Modificat).

Si cal ampliar la vorera per a pas de vianants per la calçada, es col·locarà un entarimat sobre la part ocupada de la calçada formant un pla horitzontal amb la vorera i una barana fixa de protecció.

- **Accessibilitat de persones amb mobilitat reduïda**

Si la via o vies de l'entorn de l'obra estan adaptades d'acord amb el que disposa el Decret 135/1995 de 24 de març, i no hi ha itinerari alternatiu, els passos o itineraris provisionals compliran les següents condicions mínimes:

– Alçada lliure d'obstacles de 2,10 m.
– En els canvis de direcció, l'amplada mínima de pas haurà de permetre inscriure un cercle d'1,5 m de diàmetre.
– No podran haver-hi escales ni graons aïllats.
– El pendent longitudinal serà com a màxim del 8% i el pendent transversal del 2%.
– El paviment serà dur, no lliscant i sense regruixos diferents als propis del gravat de peces. Si és de terres tindrà una compactació del 90% PM (Pròctor Modificat).
– Els guals tindran una amplada mínima d'un metre i vint centímetres (1,20 m) i un pendent màxim del 12%.

Si hi ha itinerari alternatiu, s'indicarà, en els punts de desviació cap a l'itinerari alternatiu, col·locant un senyal tipus D amb el símbol internacional d'accessibilitat I una fletxa de senyalització.

- **Manteniment**

La senyalització i els elements d'abalisament es fixaran de tal manera que impedeixi el seu desplaçament i dificulti la seva subtracció.

La senyalització, l'abalisament, els paviments, l'enllumenat i totes les proteccions dels itineraris, desviacions i passos per a vehicles i vianants es conservaran en perfecte estat durant la seva vigència, evitant la pèrdua de condicions perceptives o de seguretat.

Els passos i itineraris es mantindran nets.

- **Retirada de senyalització i abalisament**

Acabada l'obra es retiraran tots els senyals, elements, dispositius i abalisament implantats.

El termini màxim per a l'execució d'aquestes operacions serà d'una setmana, un cop acabada l'obra o la part d'obra que exigís la seva implantació.

21.8. Protecció i trasllat d'elements emplaçats a la via pública

- **Arbres i jardins**

Al PLA DE SEGURETAT s'assenyalaran tots els elements vegetals i l'arbrat existent a la via pública que estiguin a la zona de les obres i al seu llindar. L'Entitat Municipal responsable de Parcs i Jardins emetrà un informe previ preceptiu.

Mentre durin les obres es protegirà l'arbrat, els jardins i les espècies vegetals que puguin quedar afectades, deixant al seu voltant una franja d'un (1) metre de zona no ocupada. El contractista vetllarà, perquè els escossells i les zones ajardinades estiguin sempre lliures d'elements estranys, deixalles, escombraries i runa. S'hauran de regar periòdicament, sempre que això no es pugui fer normalment des de l'exterior de la zona d'obres.

Els escossells que quedin inclosos dins l'àmbit d'estrenyiment de pas per a vianants s'hauran de tapar de manera que la superfície sigui contínua i sense ressalts.

- **Parades d'autobús, quioscos, bústies**

A causa de la implantació del tancament de l'obra, ja sigui, perquè queden al seu interior o per quedar en zona de pas restringit, caldrà preveure el trasllat provisional de parades d'autobús, quioscos, bústies de Correus o elements similars emplaçats a l'espai públic.

En aquest cas, caldrà indicar-ho en el PLA DE SEGURETAT, preveure el seu emplaçament durant el temps que durin les obres i contactar amb els serveis corresponents per tal de coordinar les operacions.

22. RISCOS DE DANYS A TERCERS I MESURES DE PROTECCIÓ

22.1. Riscos de danys a tercers

Els riscs que durant les successives fases d'execució de l'obra podrien afectar persones o objectes annexos que en depenguin són els següents:
– Caiguda al mateix nivell.
– Atropellaments.
– Col·lisions amb obstacles a la vorera.
– Caiguda d'objectes.

22.2. Mesures de protecció a tercers

Es consideraran les següents mesures de protecció per a cobrir el risc de les persones que transiten pels voltants de l'obra:

16. Muntatge de tanca metàl·lica a base d'elements prefabricats de 2 m. d'alçada, separant el perímetre de l'obra, de les zones de trànsit exterior.
17. Per a la protecció de persones i vehicles que transitin pels carrers limítrofs, s'instal·larà un passadís d'estructura consistent en l'assenyalament, que haurà de ser òptic i lluminós a la nit, per a indicar el gàlib de les proteccions al tràfic rodat. Ocasionalment es podrà instal·lar en el perímetre de la façana una marquesina en voladís de material resistent.
18. Si fos necessari ocupar la vorera durant l'aplec de materials a l'obra, mentre duri la maniobra de descàrrega, es canalitzarà el trànsit de vianants per l'interior del passadís de vianants i el de vehicles fora de les zones d'afectació de la maniobra, amb protecció a base de reixes metàl·liques de separació d'àrees i es col·locaran llums de gàlib nocturns i senyals de trànsic que avisin als vehicles de la situació de perill.
19. En funció del nivell d'intromissió de tercers a l'obra, es pot considerar la conveniència de

contractar un servei de control d'accessos a l'obra, a càrrec d'un Servei de Vigilància patrimonial, expressament per a aquesta funció.

23. PREVENCIÓ DE RISCOS CATASTRÒFICS

Els principals riscos catastròfics considerats com remotament previsibles per aquesta obra són:
– Incendi, explosió i/o deflagració.
– Inundació.
– Col·lapse estructural per maniobres fallides.
– Atemptat patrimonial contra la Propietat i/o contractistes.
– Enfosament de càrregues o aparells d'elevació.

Per a cobrir las eventualitats pertinents, el Contractista redactarà i inclourà com annex al seu Pla de Seguretat i Salut un „Pla d'Emergència Interior", cobrin les següents mesures mínimes:
1.- Ordre i neteja general.
2.- Accessos i vies de circulació interna de l'obra.
3.- Ubicació d'extintors i d'altres agents extintors.
4.- Nomenament i formació de la Brigada de Primera Intervenció.
5.- Punts de trobada.
6.- Assistència Primers Auxilis.

24. PREVISIONS DE SEGURETAT PELS TREBALLS POSTERIORS

Previsions i informacions útils per efectuar al seu dia, en les degudes condicions de seguretat i salut, els previsibles treballs posteriors (manteniment) segons art. 5.6 RD.1627/97

25. ANNEX: FITXES D'ACTIVITATS-RISC-AVALUACIÓ-MESURES

E01 ENDERROCS

E01.E01 ENDERROC D'ELEMENTS SOTERRATS A POCA FONDARIA

ENDERROC D'ELEMENTS CONSTRUCTIUS ENTERRATS REALITZAT AMB MITJANS MANUALS O MECÀNICS, A POCA PROFUNDITAT, AMB CÀRREGA DE RUNA SOBRE CAMIÓ. INCLOU, FONAMENTS EN FORMIGÓ EN MASSA I ARMAT, DE MAMPOSTERIA I INSTAL.LACIONS DE SANEJAMENT DE FORMIGÓ

Avaluació de riscos

Id	Risc	P	G	A
2	CAIGUDA DE PERSONES AL MATEIX NIVELL Situació: ITINERARIS A OBRA	2	1	2
4	CAIGUDA D'OBJECTES PER MANIPULACIÓ O DE MATERIALS TRANSPORTATS Situació: MANIPULACIÓ DE RUNA	2	2	3
9	COPS AMB OBJECTES O EINES (TALLS) Situació: EINES	3	1	3
10	PROJECCIÓ DE FRAGMENTS O PARTÍCULES Situació: PRODUCCIÓ I RETIRADA DE RUNA	2	2	3
12	ATRAPAMENT PER BOLCADA DE MÀQUINES, TRACTORS O VEHICLES Situació: RECORREGUTS SOBRE SUPERFÍCIES IRREGULARS	1	3	3
13	SOBREESFORÇOS Situació: MANIPULACIÓ MANUAL DE RUNA	2	2	3
14	EXPOSICIÓ A CONDICIONS AMBIENTALS EXTREMES Situació: TREBALLS A L'EXTERIOR	1	2	2
17	INHALACIÓ O INGESTIÓ DE SUBSTANCIES NOCIVES Situació: POLS D'ENDERROC	2	1	2
25	ATROPELLAMENTS O COPS AMB VEHICLES Situació: ITINERARIS SOBRE TERRENY IRREGULARS	1	2	2
26	EXPOSICIÓ A SOROLLS Situació: MÀQUINES PER A ENDERROCS	3	1	3
27	EXPOSICIÓ A VIBRACIONS Situació: CABINES MÀQUINES ENDERROCS	2	1	2

P: Probabilitat (1,2,3) / G: Gravetat (1,2,3) / A: Avaluació (1,2,3,4,5)

MESURES PREVENTIVES

Codi	Descripció	Riscos
I0000010	Executar les escales a la vegada que el sostre de la planta a la que doni accés	10
I0000013	Ordre i neteja	2
I0000014	Preparació i manteniment de les superfícies de treball	2
I0000015	Organització de les zones de pas i emmagatzematge	2
I0000025	Planificació d'àrees i llocs de treball	4
I0000026	Planificació de recorreguts i maniobres per a màquines i camions	4
I0000027	Elecció dels mitjans auxiliars de manteniment	4
I0000028	Impedir l'accés de personal dins del radi d'acció de càrregues suspeses	4
I0000029	No balancejar les càrregues suspeses	4
I0000031	Per a la manipulació de materials voluminosos i/o pesats, solicitar un procediment de treball específic	4
I0000033	Solicitar habilitació professional del personal encarregat del manteniment de l'obra	4
I0000038	Substituir lo manual per lo mecànic	9 /10
I0000039	Planificació de compra i programa de manteniment d'eines	9
I0000040	Formació de l'operari en l'ús i manteniment d'eines	9
I0000045	Formació	10 /12 /13
I0000051	Adequació dels recorreguts de la maquinària	12
I0000053	Procediment d'utilització de la maquinària	12
I0000054	Ús de recolzaments hidràulics	12
I0000055	Elecció dels equips de manteniment	13
I0000058	Adaptar la feina a les característiques individuals de la persona que la realitza	13
I0000060	Suspensió de les feines en condicions extremes	14
I0000061	Rotació dels llocs de treball	14 /17 /26 /27
I0000062	Planificar els treballs per a realitzar-los en zones protegides	14
I0000063	En cas de vent, apuntalament i fixació de tots els elements inestables	14
I0000064	Suspensió de les feines a cobertes inclinades amb vent superior a 40 km/h	14
I0000074	Reg de les zones de treball	17

I0000076	Reconeixement dels materials a enderrocar	17
I0000079	Realitzar els treballs a l´aire lliure, sempre a sotavent	17
I0000103	Planificació de les àrees de treball	25
I0000104	Accessos i circulació independents per a personal i maquinària	25
I0000105	Anivellar la maquinària per a la realització de l'activitat	25
I0000106	El personal no ha de descansar al costat de màquines aturades	25
I0000107	Limitació de la velocitat dels vehicles	25
I0000108	Eliminar el soroll en origen	26
I0000110	Eliminar vibracions en origen	27
I0000152	Utilitzar mitjans mecànics(grues, transpalets, plataformes elevadores) per manipular càrregues	13
I0000154	Verificar nivell lumínic mínim (250 lux) a itineraris i llocs de treball	2 /14
I0000155	Controlar la temperatura i velocitat del vent als llocs de treball	14
I0000157	Control del nivell sonor amb sonómetre portàtil	26

E01.E02 ENDERROC D'ESTRUCTURES AÈRIES

ENDERROC D'ESTRUCTURES PORTANTS DE FORMIGÓ EN MASSA O ARMAT, METÀL.LIQUES, DE FÀBRICA AMB REVOLTONS CERÀMICS, FORMIGÓ O FUSTA, REALITZAT SOBRE LA RASANT DEL TERRENY AMB MITJANS MECÀNICS I/O MANUALS. ES CONSIDERA L´ENDERROC D'ELEMENTS CONSTITUITS PER AMIANT

Avaluació de riscos

Id	Risc	P	G	A
2	CAIGUDA DE PERSONES AL MATEIX NIVELL Situació: ITINERARIS A OBRA ÀREA DE TREBALL MANCA D'IL.LUMINACIÓ	2	1	2
3	CAIGUDA D'OBJECTES PER DESPLOM, ESFONDRAMENT O ENSORRAMENT Situació: ENFONSAMENT DE PARETS EN EXCAVACIÓ	2	3	4
4	CAIGUDA D'OBJECTES PER MANIPULACIÓ O DE MATERIALS TRANSPORTATS Situació: MANIPULACIÓN DE MATERIAL D'ENDERROC	2	2	3
5	CAIGUDA D'OBJECTES DESPRESSOS Situació: AL EXECUTAR ENDERROCS PARCIALS	2	3	4
6	TREPITJADES SOBRE OBJECTES Situació: ITINERARIS A OBRA ÀREA DE TREBALL MANCA D'IL.LUMINACIÓ	3	1	3
9	COPS AMB OBJECTES O EINES (TALLS) Situació: EINES MANUALS, BARRA, MAÇA, PIC	3	1	3
10	PROJECCIÓ DE FRAGMENTS O PARTÍCULES Situació: EN EL PROCÉS D´ENDERROC	2	2	3
12	ATRAPAMENT PER BOLCADA DE MÀQUINES, TRACTORS O VEHICLES Situació: RECORREGUTS SOBRE TERRENYS IRREGULARS	1	3	3
13	SOBREESFORÇOS Situació: MANIPULACIÓ MANUAL	2	2	3
14	EXPOSICIÓ A CONDICIONS AMBIENTALS EXTREMES Situació: TREBALLS A L'EXTERIOR	1	2	2
15	CONTACTES TÈRMICS Situació: TALL AMB OXIACETILÈNIC	1	2	2
17	INHALACIÓ O INGESTIÓ DE SUBSTANCIES NOCIVES Situació: GASOS TALL OXIACETILÈNIC POLS EN ENDERROCS POLS DE FIBRES D´AMIANT	3	1	3
20	EXPLOSIONS Situació: BOMBONES OXIACETILÈ	1	3	3
24	ACCIDENTS CAUSATS PER ÉSSERS VIUS Situació: PARÀSITS, MÚRIDS	1	2	2
25	ATROPELLAMENTS O COPS AMB VEHICLES Situació: ITINERARIS SOBRE TERRENYS IRREGULARS	1	2	2
26	EXPOSICIÓ A SOROLLS Situació: MÀQUINES D´ENDERROC	3	1	3
27	EXPOSICIÓ A VIBRACIONS Situació: MARTELL PNEUMÀTIC MARTELL TRENCADOR PNEUMÀTIC	2	1	2

P: Probabilitat (1,2,3) / G: Gravetat (1,2,3) / A: Avaluació (1,2,3,4,5)

MESURES PREVENTIVES

Codi	Descripció	Riscos
I0000013	Ordre i neteja	2 /6
I0000014	Preparació i manteniment de les superfícies de treball	2 /6
I0000015	Organització de les zones de pas i emmagatzematge	2 /6
I0000017	Als plans inclinats, treballar sobre superfícies rugoses i no lliscants	2
I0000019	Realitzar un estudi d´enderroc amb Pla d'Emergència	3
I0000020	No realitzar treballs a la mateixa vertical	3 /5
I0000024	Execució de treballs a l'interior de rases per equips	3
I0000025	Planificació d'àrees i llocs de treball	4
I0000026	Planificació de recorreguts i maniobres per a màquines i camions	4
I0000027	Elecció dels mitjans auxiliars de manteniment	4
I0000028	Impedir l'accés de personal dins del radi d'acció de càrregues suspeses	4
I0000029	No balancejar les càrregues suspeses	4
I0000031	Per a la manipulació de materials voluminosos i/o pesats, solicitar un procediment de treball específic	4
I0000033	Solicitar habilitació professional del personal encarregat del manteniment de l'obra	4
I0000038	Substituir lo manual per lo mecànic	9 /10
I0000039	Planificació de compra i programa de manteniment d'eines	9
I0000040	Formació de l'operari en l'ús i manteniment d'eines	9
I0000045	Formació	10 /12 /13
I0000051	Adequació dels recorreguts de la maquinària	12
I0000053	Procediment d'utilització de la maquinària	12
I0000054	Ús de recolzaments hidràulics	12
I0000055	Elecció dels equips de manteniment	13
I0000058	Adaptar la feina a les característiques individuals de la persona que la realitza	13
I0000060	Suspensió de les feines en condicions extremes	14
I0000061	Rotació dels llocs de treball	14 /17 /26 /27
I0000062	Planificar els treballs per a realitzar-los en zones protegides	14
I0000063	En cas de vent, apuntalament i fixació de tots els elements inestables	14
I0000064	Suspensió de les feines a cobertes inclinades amb vent superior a 40 km/h	14
I0000074	Reg de les zones de treball	17
I0000076	Reconeixement dels materials a enderrocar	17
I0000079	Realitzar els treballs a l´aire lliure, sempre a sotavent	17
I0000091	No soldar sobre contenidors de materials inflamables o explosius (pintures, dissolvents, etc)	20
I0000092	Utilitzar aigua sabonosa per a detectar fuites de gas	20
I0000093	Evitar unions de mangueres amb filferros	20
I0000094	Revisió periòdica dels equips de treball	20
I0000095	Impedir el contacte de l'acetilè amb el coure	20
I0000096	No fumar	20
I0000099	Establir una zona de protecció de radi 10 m, en treballs de soldadura i tall amb serra radial	20
I0000100	Reconeixement prèvi de l'edifici	24
I0000101	Actuacions prèvies de desparasitació i desratització	24
I0000102	Procediment previ de treball	24
I0000103	Planificació de les àrees de treball	25
I0000104	Accessos i circulació independents per a personal i maquinària	25
I0000105	Anivellar la maquinària per a la realització de l'activitat	25
I0000106	El personal no ha de descansar al costat de màquines aturades	25
I0000107	Limitació de la velocitat dels vehicles	25
I0000108	Eliminar el soroll en origen	26
I0000110	Eliminar vibracions en origen	27
I0000152	Utilitzar mitjans mecànics(grues, transpalets, plataformes elevadores) per manipular càrregues	13
I0000154	Verificar nivell lumínic mínim (250 lux) a itineraris i llocs de treball	2 /6 /25
I0000155	Controlar la temperatura i velocitat del vent als llocs de treball	14
I0000156	Detecció xarxes instal·lacions encastades o soterrades	17
I0000157	Control del nivell sonor amb sonómetre portàtil	26
I0000165	En manipular sistemes elèctrics, connexions, etc, verificar que les linies no estan en tensió	20

E01.E03 ENDERROC DE PAVIMENTS I REVESTIMENTS - ARRENCADA D'ELEMENTS - DESMUNTATGE D'INSTAL.LACIONS

ENDERROC DE PAVIMENTS I REVESTIMIENTS AMB RETIRADA I DESMUNTATGE D'INSTAL.LACIONS, REALIZATS EN L'INTERIOR DE LA EDIFICACIÓ, AMB MITJANS MECÀNICS I/O MANUALS. ES CONSIDERA L´ENDERROC D'ELEMENTS CONSTITUITS PER AMIANT

Avaluació de riscos

Id	Risc	P	G	A
1	CAIGUDA DE PERSONES A DIFERENT NIVELL Situació: ITINERARIS ENDERROC TREBALLS EN ALÇADA	2	3	4
2	CAIGUDA DE PERSONES AL MATEIX NIVELL Situació: ITINERARIS A OBRA ÀREA DE TREBALL MANCA D'IL.LUMINACIÓ	2	1	2
3	CAIGUDA D'OBJECTES PER DESPLOM, ESFONDRAMENT O ENSORRAMENT Situació: ELEMENTS A ENDERROCAR EN ALÇADA	2	3	4
4	CAIGUDA D'OBJECTES PER MANIPULACIÓ O DE MATERIALS TRANSPORTATS Situació: MANIPULACIÓ DE RUNES	2	2	3
5	CAIGUDA D'OBJECTES DESPRESSOS Situació: ESLLAVISSADES D'OBJECTES	2	3	4
6	TREPITJADES SOBRE OBJECTES Situació: ITINERARIS A OBRA ÀREA DE TREBALL MANCA D'IL.LUMINACIÓ	3	1	3
9	COPS AMB OBJECTES O EINES (TALLS) Situació: EINES MECÀNIQUES I MANUALS	3	1	3
10	PROJECCIÓ DE FRAGMENTS O PARTÍCULES Situació: PRODUCTE DEL PROCÉS D´ENDERROC	2	2	3
13	SOBREESFORÇOS Situació: EN L'ÚS D'EINES	2	2	3
17	INHALACIÓ O INGESTIÓ DE SUBSTANCIES NOCIVES Situació: POLS	3	1	3
26	EXPOSICIÓ A SOROLLS Situació: PRODUIT PER LES MÀQUINES D´ENDERROC	3	1	3
27	EXPOSICIÓ A VIBRACIONS Situació: EN L'ÚS D'EINES DE PERCUSSIÓ I TRENCADORES	2	1	2

P: Probabilitat (1,2,3) / G: Gravetat (1,2,3) / A: Avaluació (1,2,3,4,5)

MESURES PREVENTIVES

Codi	Descripció	Riscos
I0000002	Planificar els treballs per a mantenir el màxim de temps possible les proteccions	1
I0000003	Itineraris preestablerts i balissats per al personal	1
I0000004	Revisió i manteniment periòdic de SPC	1
I0000008	Personal qualificat per a treballs en alçada	1
I0000012	Assegurar les escales de mà	1
I0000013	Ordre i neteja	2 /6
I0000014	Preparació i manteniment de les superfícies de treball	2 /6
I0000015	Organització de les zones de pas i emmagatzematge	2 /6
I0000017	Als plans inclinats, treballar sobre superfícies rugoses i no lliscants	2
I0000019	Realitzar un estudi d´enderroc amb Pla d'Emergència	3
I0000020	No realitzar treballs a la mateixa vertical	3 /5
I0000025	Planificació d'àrees i llocs de treball	4
I0000026	Planificació de recorreguts i maniobres per a màquines i camions	4
I0000027	Elecció dels mitjans auxiliars de manteniment	4
I0000028	Impedir l'accés de personal dins del radi d'acció de càrregues suspeses	4
I0000029	No balancejar les càrregues suspeses	4
I0000031	Per a la manipulació de materials voluminosos i/o pesats, solicitar un procediment de treball específic	4
I0000033	Solicitar habilitació professional del personal encarregat del manteniment de l'obra	4
I0000038	Substituir lo manual per lo mecànic	9 /10
I0000039	Planificació de compra i programa de manteniment d'eines	9
I0000040	Formació de l'operari en l'ús i manteniment d'eines	9
I0000045	Formació	10 /13
I0000055	Elecció dels equips de manteniment	13
I0000058	Adaptar la feina a les característiques individuals de la persona que la realitza	13
I0000061	Rotació dels llocs de treball	26 /27
I0000074	Reg de les zones de treball	17
I0000108	Eliminar el soroll en origen	26
I0000110	Eliminar vibracions en origen	27
I0000154	Verificar nivell lumínic mínim (250 lux) a itineraris i llocs de treball	2 /6
I0000156	Detecció xarxes instal·lacions encastades o soterrades	17

I0000157	Control del nivell sonor amb sonómetre portàtil	26

E01.E05 ENDERROC D'ENVANS I PARETS DIVISÒRIES

ENDERROC D'ENVANS I PARETS DIVISÒRIES AMB MITJANS MECÀNICS I/O MANUALS

Avaluació de riscos

Id	Risc	P	G	A
2	CAIGUDA DE PERSONES AL MATEIX NIVELL Situació: ITINERARIS D'OBRA ÀREA DE TREBALL MANCA D'IL.LUMINACIÓ	2	1	2
3	CAIGUDA D'OBJECTES PER DESPLOM, ESFONDRAMENT O ENSORRAMENT Situació: ENFONSAMENT DE PARETS	2	3	4
4	CAIGUDA D'OBJECTES PER MANIPULACIÓ O DE MATERIALS TRANSPORTATS Situació: MANIPULACIÓ MANUAL O MECÀNICA	2	2	3
5	CAIGUDA D'OBJECTES DESPRESSOS Situació: EN EXECUTAR ENDERROCS PARCIALS	2	3	4
6	TREPITJADES SOBRE OBJECTES Situació: ITINERARIS D'OBRA ÀREA DE TREBALL MANCA D'IL.LUMINACIÓ	3	1	3
9	COPS AMB OBJECTES O EINES (TALLS) Situació: EINES MANUALS, BARRA, MAÇA I PICS	3	1	3
10	PROJECCIÓ DE FRAGMENTS O PARTÍCULES Situació: TREBALLS D´ENDERROC	2	2	3
13	SOBREESFORÇOS Situació: MANIPULACIÓ MANUAL	2	2	3
14	EXPOSICIÓ A CONDICIONS AMBIENTALS EXTREMES Situació: TREBALLS A L'EXTERIOR	1	2	2
17	INHALACIÓ O INGESTIÓ DE SUBSTANCIES NOCIVES Situació: PROCESSOS DE TALL	3	1	3
24	ACCIDENTS CAUSATS PER ÉSSERS VIUS Situació: PARÀSITS I MÚRIDS	1	2	2
26	EXPOSICIÓ A SOROLLS Situació: MAQUINÀRIA	3	1	3
27	EXPOSICIÓ A VIBRACIONS Situació: MAQUINÀRIA	2	1	2

P: Probabilitat (1,2,3) / G: Gravetat (1,2,3) / A: Avaluació (1,2,3,4,5)

MESURES PREVENTIVES

Codi	Descripció	Riscos
I0000013	Ordre i neteja	2 /6
I0000014	Preparació i manteniment de les superfícies de treball	2 /6
I0000015	Organització de les zones de pas i emmagatzematge	2 /6
I0000017	Als plans inclinats, treballar sobre superfícies rugoses i no lliscants	2
I0000019	Realitzar un estudi d´enderroc amb Pla d'Emergència	3
I0000020	No realitzar treballs a la mateixa vertical	3 /5
I0000024	Execució de treballs a l'interior de rases per equips	3
I0000025	Planificació d'àrees i llocs de treball	4
I0000026	Planificació de recorreguts i maniobres per a màquines i camions	4
I0000027	Elecció dels mitjans auxiliars de manteniment	4
I0000028	Impedir l'accés de personal dins del radi d'acció de càrregues suspeses	4
I0000029	No balancejar les càrregues suspeses	4
I0000031	Per a la manipulació de materials voluminosos i/o pesats, solicitar un procediment de treball específic	4
I0000033	Solicitar habilitació professional del personal encarregat del manteniment de l'obra	4
I0000038	Substituir lo manual per lo mecànic	9 /10
I0000039	Planificació de compra i programa de manteniment d'eines	9
I0000040	Formació de l'operari en l'ús i manteniment d'eines	9
I0000045	Formació	10 /13
I0000055	Elecció dels equips de manteniment	13
I0000058	Adaptar la feina a les característiques individuals de la persona que la realitza	13
I0000060	Suspensió de les feines en condicions extremes	14
I0000061	Rotació dels llocs de treball	14 /17 /26 /27
I0000062	Planificar els treballs per a realitzar-los en zones protegides	14

I0000063	En cas de vent, apuntalament i fixació de tots els elements inestables	14
I0000064	Suspensió de les feines a cobertes inclinades amb vent superior a 40 km/h	14
I0000074	Reg de les zones de treball	17
I0000076	Reconeixement dels materials a enderrocar	17
I0000079	Realitzar els treballs a l´aire lliure, sempre a sotavent	17
I0000085	Ventilació de les zones de treball	17
I0000100	Reconeixement prèvi de l'edifici	24
I0000101	Actuacions prèvies de desparasitació i desratització	24
I0000102	Procediment previ de treball	24
I0000108	Eliminar el soroll en origen	26
I0000110	Eliminar vibracions en origen	27
I0000154	Verificar nivell lumínic mínim (250 lux) a itineraris i llocs de treball	2 /6
I0000155	Controlar la temperatura i velocitat del vent als llocs de treball	14
I0000156	Detecció xarxes instal·lacions encastades o soterrades	17
I0000157	Control del nivell sonor amb sonómetre portàtil	26

E02 MOVIMENTS DE TERRES
E02.E01 REBAIX DEL TERRENY

EXCAVACIÓ PER A REBAIX DEL TERRENY DE FINS A 3 METRES DE FONDÀRIA, AMB MITJANS MECÀNICS

Avaluació de riscos

Id	Risc	P	G	A
1	CAIGUDA DE PERSONES A DIFERENT NIVELL **Situació:** ITINERARIS A OBRA ACCÉS FONS EXCAVACIÓ PERÍMETRE EXCAVACIÓ	1	3	3
2	CAIGUDA DE PERSONES AL MATEIX NIVELL **Situació:** ITINERARIS A OBRA ÀREA DE TREBALL SUPERFÍCIE DE PAS, IRREGULAR MANCA D'IL.LUMINACIÓ	1	2	2
3	CAIGUDA D'OBJECTES PER DESPLOM, ESFONDRAMENT O ENSORRAMENT **Situació:** A L'INTERIOR D'EXCAVACIÓ	2	2	3
6	TREPITJADES SOBRE OBJECTES **Situació:** ITINERARIS A OBRA ÀREA DE TREBALL MANCA D'IL.LUMINACIÓ	2	1	2
10	PROJECCIÓ DE FRAGMENTS O PARTÍCULES **Situació:** MANTENIR AL PERSONAL ALLUNYAT DE LES MÀQUINES	1	2	2
12	ATRAPAMENT PER BOLCADA DE MÀQUINES, TRACTORS O VEHICLES **Situació:** RECORREGUTS SOBRE TERRENYS IRREGULARS	1	3	3
13	SOBREESFORÇOS **Situació:** MANIPULACIÓ MANUAL CANVI COMPLEMENTS MÀQUINES	2	2	3
14	EXPOSICIÓ A CONDICIONS AMBIENTALS EXTREMES **Situació:** TREBALLS A L'EXTERIOR	1	2	2
17	INHALACIÓ O INGESTIÓ DE SUBSTANCIES NOCIVES **Situació:** TERRES POLSOSSES	2	1	2
25	ATROPELLAMENTS O COPS AMB VEHICLES **Situació:** ITINERARIS A OBRA SOBRE TERRENYS IRREGULARS	1	2	2
26	EXPOSICIÓ A SOROLLS **Situació:** MAQUINÀRIA PER A REBAIXOS	2	1	2
27	EXPOSICIÓ A VIBRACIONS **Situació:** CABINES MÀQUINES	2	1	2

P: Probabilitat (1,2,3) / G: Gravetat (1,2,3) / A: Avaluació (1,2,3,4,5)

MESURES PREVENTIVES

Codi	Descripció	Riscos
I0000002	Planificar els treballs per a mantenir el màxim de temps possible les proteccions	1
I0000003	Itineraris preestablerts i balissats per al personal	1
I0000004	Revisió i manteniment periòdic de SPC	1
I0000013	Ordre i neteja	2 /6
I0000014	Preparació i manteniment de les superfícies de treball	2 /6
I0000015	Organització de les zones de pas i emmagatzematge	2 /6

I0000017	Als plans inclinats, treballar sobre superfícies rugoses i no lliscants	2
I0000023	Solicitar dades de les característiques físiques de les terres	3
I0000024	Execució de treballs a l'interior de rases per equips	3
I0000045	Formació	10 /12 /13
I0000051	Adequació dels recorreguts de la maquinària	12
I0000053	Procediment d'utilització de la maquinària	12
I0000054	Ús de recolzaments hidràulics	12
I0000055	Elecció dels equips de manteniment	13
I0000058	Adaptar la feina a les característiques individuals de la persona que la realitza	13
I0000060	Suspensió de les feines en condicions extremes	14
I0000061	Rotació dels llocs de treball	14 /17 /26 /27
I0000062	Planificar els treballs per a realitzar-los en zones protegides	14
I0000074	Reg de les zones de treball	17
I0000079	Realitzar els treballs a l´aire lliure, sempre a sotavent	17
I0000103	Planificació de les àrees de treball	25
I0000104	Accessos i circulació independents per a personal i maquinària	25
I0000105	Anivellar la maquinària per a la realització de l'activitat	25
I0000106	El personal no ha de descansar al costat de màquines aturades	25
I0000107	Limitació de la velocitat dels vehicles	25
I0000108	Eliminar el soroll en origen	26
I0000110	Eliminar vibracions en origen	27
I0000154	Verificar nivell lumínic mínim (250 lux) a itineraris i llocs de treball	2 /6 /25
I0000155	Controlar la temperatura i velocitat del vent als llocs de treball	14
I0000157	Control del nivell sonor amb sonómetre portàtil	26

E02.E02 EXCAVACIÓ DE RASES I POUS

EXCAVACIÓ DE RASES I POUS DE FINS A 2,5 METRES DE FONDARIA, APLEGANT LES TERRES PROP DE LA EXCAVACIÓ

Avaluació de riscos

Id	Risc	P	G	A
1	CAIGUDA DE PERSONES A DIFERENT NIVELL **Situació:** ITINERARIS A OBRA ACCÉS A RASES I POUS TREBALLS EN VORES D'EXCAVACIÓ	2	3	4
2	CAIGUDA DE PERSONES AL MATEIX NIVELL **Situació:** ITINERARIS A OBRA ÀREA DE TREBALL SUPERFÍCIES DE PAS IRREGULARS MANCA D'IL.LUMINACIÓ	2	2	3
3	CAIGUDA D'OBJECTES PER DESPLOM, ESFONDRAMENT O ENSORRAMENT **Situació:** ENFONSAMENT DE PARETS EN EXCAVACIÓ	2	3	4
6	TREPITJADES SOBRE OBJECTES **Situació:** ITINERARIS A OBRA ÀREA DE TREBALL MANCA D'IL.LUMINACIÓ	2	1	2
10	PROJECCIÓ DE FRAGMENTS O PARTÍCULES **Situació:** MANTENIR AL PERSONAL ALLUNYAT DE LES MÀQUINES	1	2	2
12	ATRAPAMENT PER BOLCADA DE MÀQUINES, TRACTORS O VEHICLES **Situació:** RECORREGUTS SOBRE TERRENYS IRREGULARS	1	3	3
13	SOBREESFORÇOS **Situació:** MANIPULACIÓ MANUAL CANVI COMPLEMENTS MÀQUINES	1	2	2
14	EXPOSICIÓ A CONDICIONS AMBIENTALS EXTREMES **Situació:** TREBALLS A L'EXTERIOR	1	2	2
17	INHALACIÓ O INGESTIÓ DE SUBSTANCIES NOCIVES **Situació:** TERRES POLSOSSES	2	1	2
25	ATROPELLAMENTS O COPS AMB VEHICLES **Situació:** ITINERARIS SOBRE TERRENYS IRREGULARS	1	3	3
26	EXPOSICIÓ A SOROLLS **Situació:** MÀQUINES EXCAVACIÓ	1	2	2
27	EXPOSICIÓ A VIBRACIONS **Situació:** MARTELL PNEUMÀTIC EXCAVACIÓ	2	1	2

P: Probabilitat (1,2,3) / G: Gravetat (1,2,3) / A: Avaluació (1,2,3,4,5)

MESURES PREVENTIVES

Codi	Descripció	Riscos
I0000002	Planificar els treballs per a mantenir el màxim de temps possible les proteccions	1
I0000003	Itineraris preestablerts i balissats per al personal	1
I0000004	Revisió i manteniment periòdic de SPC	1
I0000005	Integrar la seguretat al disseny arquitectònic	1
I0000006	Disseny i estudi de les mesures preventives en fase de projecte	1
I0000012	Assegurar les escales de mà	1
I0000013	Ordre i neteja	2 /6 /17
I0000014	Preparació i manteniment de les superfícies de treball	2 /6
I0000015	Organització de les zones de pas i emmagatzematge	2 /6
I0000017	Als plans inclinats, treballar sobre superfícies rugoses i no lliscants	2
I0000023	Solicitar dades de les característiques físiques de les terres	3
I0000024	Execució de treballs a l'interior de rases per equips	3
I0000045	Formació	10 /12 /13
I0000051	Adequació dels recorreguts de la maquinària	12
I0000053	Procediment d'utilització de la maquinària	12
I0000054	Ús de recolzaments hidràulics	12
I0000055	Elecció dels equips de manteniment	13
I0000058	Adaptar la feina a les característiques individuals de la persona que la realitza	13
I0000059	Elecció dels materials alternatius poc pessats i més manegables	13
I0000060	Suspensió de les feines en condicions extremes	14
I0000061	Rotació dels llocs de treball	14 /17 /26 /27
I0000062	Planificar els treballs per a realitzar-los en zones protegides	14
I0000074	Reg de les zones de treball	17
I0000079	Realitzar els treballs a l´aire lliure, sempre a sotavent	17
I0000103	Planificació de les àrees de treball	25
I0000104	Accessos i circulació independents per a personal i maquinària	25
I0000105	Anivellar la maquinària per a la realització de l'activitat	25
I0000106	El personal no ha de descansar al costat de màquines aturades	25
I0000107	Limitació de la velocitat dels vehicles	25
I0000108	Eliminar el soroll en origen	26
I0000110	Eliminar vibracions en origen	27
I0000154	Verificar nivell lumínic mínim (250 lux) a itineraris i llocs de treball	2 /6 /25
I0000155	Controlar la temperatura i velocitat del vent als llocs de treball	14
I0000157	Control del nivell sonor amb sonómetre portàtil	26

E02.E04 REBLERTS I TERRAPLENS

REBLERT, TERRAPLENAT I COMPACTACIÓ DE TERRES, AMB MITJANTS MECÀNICS

Avaluació de riscos

Id	Risc	P	G	A
1	CAIGUDA DE PERSONES A DIFERENT NIVELL **Situació:** ITINERARIS A OBRA ACCÉS A FONS PER A REBLIMENTS	1	2	2
2	CAIGUDA DE PERSONES AL MATEIX NIVELL **Situació:** ITINERARIS A OBRA ÀREA DE TREBALL SUPERFÍCIE IRREGULAR MANCA D'IL.LUMINACIÓ	1	1	1
3	CAIGUDA D'OBJECTES PER DESPLOM, ESFONDRAMENT O ENSORRAMENT **Situació:** A L'INTERIOR DE L'EXCAVACIÓ A REBLIR	1	2	2
10	PROJECCIÓ DE FRAGMENTS O PARTÍCULES **Situació:** MANTENIR AL PERSONAL ALLUNYAT DE LES MÀQUINES	2	1	2
12	ATRAPAMENT PER BOLCADA DE MÀQUINES, TRACTORS O VEHICLES **Situació:** RECORREGUT SOBRE TERRENYS IRREGULARS	1	2	2
13	SOBREESFORÇOS **Situació:** MANIPULACIÓ MANUAL COMPLEMENTS MÀQUINES	2	2	3
14	EXPOSICIÓ A CONDICIONS AMBIENTALS EXTREMES **Situació:** TREBALLS A L'EXTERIOR	1	2	2
16	EXPOSICIÓ A CONTACTES ELÈCTRICS **Situació:** CONTACTES DIRECTES I INDIRECTES	1	3	3
17	INHALACIÓ O INGESTIÓ DE SUBSTANCIES NOCIVES **Situació:** TERRES POLSOSSES	2	1	2
25	ATROPELLAMENTS O COPS AMB VEHICLES **Situació:** ITINERARIS SOBRE TERRENYS IRREGULARS	1	3	3

26	EXPOSICIÓ A SOROLLS **Situació:** MÀQUINES D'EXCAVACIÓ	2	1	2
27	EXPOSICIÓ A VIBRACIONS **Situació:** MARTELL PNEUMÀTIC	2	1	2

P: Probabilitat (1,2,3) / G: Gravetat (1,2,3) / A: Avaluació (1,2,3,4,5)

MESURES PREVENTIVES

Codi	Descripció	Riscos
I0000002	Planificar els treballs per a mantenir el màxim de temps possible les proteccions	1
I0000003	Itineraris preestablerts i balissats per al personal	1
I0000004	Revisió i manteniment periòdic de SPC	1
I0000009	Realitzar el reblert de l´extradós del mur quan aquest estigui en condicions d'entrar en servei	1
I0000012	Assegurar les escales de mà	1
I0000013	Ordre i neteja	2
I0000014	Preparació i manteniment de les superfícies de treball	2
I0000015	Organització de les zones de pas i emmagatzematge	2
I0000017	Als plans inclinats, treballar sobre superfícies rugoses i no lliscants	2
I0000023	Solicitar dades de les característiques físiques de les terres	3
I0000024	Execució de treballs a l'interior de rases per equips	3
I0000045	Formació	10 /12 /13
I0000051	Adequació dels recorreguts de la maquinària	12
I0000053	Procediment d'utilització de la maquinària	12
I0000054	Ús de recolzaments hidràulics	12
I0000055	Elecció dels equips de manteniment	13
I0000058	Adaptar la feina a les característiques individuals de la persona que la realitza	13
I0000060	Suspensió de les feines en condicions extremes	14
I0000061	Rotació dels llocs de treball	14 /17 /26 /27
I0000062	Planificar els treballs per a realitzar-los en zones protegides	14
I0000067	No treballar al costat de linies elèctriques amb cables nusos	16
I0000074	Reg de les zones de treball	17
I0000079	Realitzar els treballs a l´aire lliure, sempre a sotavent	17
I0000103	Planificació de les àrees de treball	25
I0000104	Accessos i circulació independents per a personal i maquinària	25
I0000105	Anivellar la maquinària per a la realització de l'activitat	25
I0000106	El personal no ha de descansar al costat de màquines aturades	25
I0000107	Limitació de la velocitat dels vehicles	25
I0000108	Eliminar el soroll en origen	26
I0000110	Eliminar vibracions en origen	27
I0000154	Verificar nivell lumínic mínim (250 lux) a itineraris i llocs de treball	1 /2 /25
I0000157	Control del nivell sonor amb sonómetre portàtil	14 /26

E02.E05 CÀRREGA I TRANSPORT DE TERRES O RUNES

CÀRREGA MECÀNICA SOBRE CAMIÓ DE TERRES O RUNES PROCEDENTS D'EXCAVACIÓ I TRANSPORT A ABOCADOR

Avaluació de riscos

Id	Risc	P	G	A
1	CAIGUDA DE PERSONES A DIFERENT NIVELL **Situació:** ITINERARIS A OBRA	1	3	3
2	CAIGUDA DE PERSONES AL MATEIX NIVELL **Situació:** ITINERARIS A OBRA MANCA D'IL.LUMINACIÓ	1	2	2
6	TREPITJADES SOBRE OBJECTES **Situació:** ITINERARIS A OBRA ÀREA DE TREBALL MANCA D'IL.LUMINACIÓ	1	2	2
10	PROJECCIÓ DE FRAGMENTS O PARTÍCULES **Situació:** MANTENIR AL PERSONAL ALLUNYAT DE LA MAQUINÀRIA	2	2	3
12	ATRAPAMENT PER BOLCADA DE MÀQUINES, TRACTORS O VEHICLES **Situació:** RECORREGUTS SOBRE TERRENYS IRREGULARS	1	3	3
14	EXPOSICIÓ A CONDICIONS AMBIENTALS EXTREMES **Situació:** TREBALLS A L'EXTERIOR	1	2	2
17	INHALACIÓ O INGESTIÓ DE SUBSTANCIES NOCIVES **Situació:** TERRES POLSOSSES	2	1	2

25	ATROPELLAMENTS O COPS AMB VEHICLES **Situació:** ITINERARIS A OBRA SOBRE TERRENYS IRREGULARS	1	3	3
26	EXPOSICIÓ A SOROLLS **Situació:** MAQUINÀRIA DE CÀRREGA I TRANSPORT	2	1	2
27	EXPOSICIÓ A VIBRACIONS **Situació:** MARTELL PNEUMÀTIC	2	1	2

P: Probabilitat (1,2,3) / G: Gravetat (1,2,3) / A: Avaluació (1,2,3,4,5)

MESURES PREVENTIVES

Codi	Descripció	Riscos
I0000002	Planificar els treballs per a mantenir el màxim de temps possible les proteccions	1
I0000003	Itineraris preestablerts i balissats per al personal	1
I0000004	Revisió i manteniment periòdic de SPC	1
I0000013	Ordre i neteja	2 /6
I0000014	Preparació i manteniment de les superfícies de treball	2 /6
I0000015	Organització de les zones de pas i emmagatzematge	2 /6
I0000017	Als plans inclinats, treballar sobre superfícies rugoses i no lliscants	2
I0000045	Formació	10 /12
I0000051	Adequació dels recorreguts de la maquinària	12
I0000053	Procediment d'utilització de la maquinària	12
I0000054	Ús de recolzaments hidràulics	12
I0000060	Suspensió de les feines en condicions extremes	14
I0000061	Rotació dels llocs de treball	14 /17 /27
I0000062	Planificar els treballs per a realitzar-los en zones protegides	14
I0000074	Reg de les zones de treball	17
I0000079	Realitzar els treballs a l´aire lliure, sempre a sotavent	17
I0000103	Planificació de les àrees de treball	25
I0000104	Accessos i circulació independents per a personal i maquinària	25
I0000105	Anivellar la maquinària per a la realització de l'activitat	25
I0000106	El personal no ha de descansar al costat de màquines aturades	25
I0000107	Limitació de la velocitat dels vehicles	25
I0000108	Eliminar el soroll en origen	26
I0000110	Eliminar vibracions en origen	27
I0000154	Verificar nivell lumínic mínim (250 lux) a itineraris i llocs de treball	2 /6 /25
I0000155	Controlar la temperatura i velocitat del vent als llocs de treball	14
I0000157	Control del nivell sonor amb sonómetre portàtil	26

E03 FONAMENTS
E03.E01 FONAMENTS SUPERFICIALS

FONAMENTS SUPERFICIALS REALIZATS AMB FORMIGÓ EN MASA O ARMAT, CONSIDERANT PER A LA SEVA EXECUCIÓ, ENCOFRAT (FUSTA, PLAFONS PREFABRICATS), ABOCAMENT DE FORMIGÓ DES DE CAMIÓ, AMB CUBILOT O BOMBA, I MUNTATGE D'ARMADURES

Avaluació de riscos

Id	Risc	P	G	A
1	CAIGUDA DE PERSONES A DIFERENT NIVELL **Situació:** ITINERARIS A OBRA CAIGUDES A POUS O RASES	2	1	2
2	CAIGUDA DE PERSONES AL MATEIX NIVELL **Situació:** ITINERARIS A OBRA ÀREA DE TREBALL MANCA D'IL.LUMINACIÓ	2	1	2
4	CAIGUDA D'OBJECTES PER MANIPULACIÓ O DE MATERIALS TRANSPORTATS **Situació:** MANIPULACIÓ D'APLECS	2	2	3
6	TREPITJADES SOBRE OBJECTES **Situació:** ITINERARIS A OBRA ÀREES DE TREBALL MANCA D'IL.LUMINACIÓ	2	1	2
9	COPS AMB OBJECTES O EINES (TALLS) **Situació:** EINES	2	2	3
10	PROJECCIÓ DE FRAGMENTS O PARTÍCULES **Situació:** MANIPULACIÓ DE MATERIALS	2	2	3
11	ATRAPAMENT PER O ENTRE OBJECTES **Situació:** ATRAPAMENT PER ENCOFRATS	1	2	2

	PLAFONS DE MALLA ELECTROSOLDADA ELEMENTS FERRALLATS			
13	SOBREESFORÇOS **Situació:** MANIPULACIÓ MANUAL	2	2	3
14	EXPOSICIÓ A CONDICIONS AMBIENTALS EXTREMES **Situació:** TREBALLS A L'EXTERIOR	1	2	2
16	EXPOSICIÓ A CONTACTES ELÈCTRICS **Situació:** CONTACTES DIRECTES I INDIRECTES	1	3	3
18	CONTACTES AMB SUBSTANCIES NOCIVES (CÀUSTIQUES, CORROSIVES, IRRITANTS O AL·LERGÈNIQUES) **Situació:** CONTACTE AMB AGLOMERANTS	2	1	2
25	ATROPELLAMENTS O COPS AMB VEHICLES **Situació:** ITINERARIS SOBRE TERRENYS IRREGULARS CIRCULACIÓ A LA VORA DE RASES I POUS	1	2	2

P: Probabilitat (1,2,3) / G: Gravetat (1,2,3) / A: Avaluació (1,2,3,4,5)

MESURES PREVENTIVES

Codi	Descripció	Riscos
I0000002	Planificar els treballs per a mantenir el màxim de temps possible les proteccions	1
I0000003	Itineraris preestablerts i balissats per al personal	1
I0000004	Revisió i manteniment periòdic de SPC	1
I0000005	Integrar la seguretat al disseny arquitectònic	1
I0000012	Assegurar les escales de mà	1
I0000013	Ordre i neteja	2 /6
I0000014	Preparació i manteniment de les superfícies de treball	2 /6
I0000015	Organització de les zones de pas i emmagatzematge	2 /6
I0000025	Planificació d'àrees i llocs de treball	4
I0000026	Planificació de recorreguts i maniobres per a màquines i camions	4
I0000027	Elecció dels mitjans auxiliars de manteniment	4
I0000028	Impedir l'accés de personal dins del radi d'acció de càrregues suspeses	4
I0000029	No balancejar les càrregues suspeses	4
I0000031	Per a la manipulació de materials voluminosos i/o pesats, solicitar un procediment de treball específic	4
I0000033	Solicitar habilitació professional del personal encarregat del manteniment de l'obra	4
I0000038	Substituir lo manual per lo mecànic	9 /10
I0000039	Planificació de compra i programa de manteniment d'eines	9
I0000040	Formació de l'operari en l'ús i manteniment d'eines	9
I0000041	Substituir la fabricació a obra per la prefabricació a taller	9
I0000042	Evitar processos de manipulació de materials a obra	9
I0000044	Evitar processos de tallat de materials a l'obra	10
I0000045	Formació	10 /13 /18
I0000046	Evitar processos d'ajust en obra	10
I0000047	Planificació i procediments per a la càrrega i descàrrega de materials	11
I0000050	No treballar ni estar al radi d'acció de les càrregues suspesses	11
I0000055	Elecció dels equips de manteniment	13
I0000058	Adaptar la feina a les característiques individuals de la persona que la realitza	13
I0000059	Elecció dels materials alternatius poc pessats i més manegables	13
I0000060	Suspensió de les feines en condicions extremes	14
I0000061	Rotació dels llocs de treball	14
I0000062	Planificar els treballs per a realitzar-los en zones protegides	14
I0000063	En cas de vent, apuntalament i fixació de tots els elements inestables	14
I0000067	No treballar al costat de linies elèctriques amb cables nusos	16
I0000068	Elecció i manteniment de les eines elèctriques	16
I0000069	Formació i habilitació específica per a cada eina	16
I0000070	Compliment del REBT pel que fa a equips de protecció	16
I0000071	Revisió de la posta a terra	16
I0000073	Disposar de quadres elèctrics secundaris	16
I0000086	Substituir els materials amb substàncies nocives	18
I0000103	Planificació de les àrees de treball	25
I0000104	Accessos i circulació independents per a personal i maquinària	25
I0000105	Anivellar la maquinària per a la realització de l'activitat	25
I0000106	El personal no ha de descansar al costat de màquines aturades	25
I0000107	Limitació de la velocitat dels vehicles	25
I0000154	Verificar nivell lumínic mínim (250 lux) a itineraris i llocs de treball	1 /2 /6
I0000155	Controlar la temperatura i velocitat del vent als llocs de treball	14
I0000158	Accessoris dielectrics (escala, banqueta, bastida, perxa de terra) si hi ha risc contacte elèctric	16

E07 IMPERMEABILITZACIONS - AÏLLAMENTS I JUNTES
E07.E05 JUNTS (FORMACIÓ - REBLERTS - SEGELLATS)

FORMACIÓ, REBLERT I SEGELLAT DE JUNTS DE DILATACIÓ I ENTRE MATERIALS D'OBRA AMB PERFILS, CORDONS I MÀSTICS

Avaluació de riscos

Id	Risc	P	G	A
1	CAIGUDA DE PERSONES A DIFERENT NIVELL **Situació:** ITINERARIS A OBRA TREBALLS EN ALÇADA	1	3	3
2	CAIGUDA DE PERSONES AL MATEIX NIVELL **Situació:** ITINERARIS A OBRA ÀREA DE TREBALL MANCA D'IL.LUMINACIÓ	1	2	2
6	TREPITJADES SOBRE OBJECTES **Situació:** ITINERARIS A OBRA ÀREA DE TREBALL MANCA D'IL.LUMINACIÓ	1	2	2
9	COPS AMB OBJECTES O EINES (TALLS) **Situació:** EINES	1	1	1
10	PROJECCIÓ DE FRAGMENTS O PARTÍCULES **Situació:** AL NETEJAR EL SUPORT O JUNTA	1	1	1
13	SOBREESFORÇOS **Situació:** MANIPULACIÓ MANUAL	1	2	2
14	EXPOSICIÓ A CONDICIONS AMBIENTALS EXTREMES **Situació:** TREBALLS A L'EXTERIOR	2	2	3
17	INHALACIÓ O INGESTIÓ DE SUBSTANCIES NOCIVES **Situació:** DISSOLVENTS, COLES POLS NETEJA DEL SUPORT O JUNTA	1	2	2
18	CONTACTES AMB SUBSTANCIES NOCIVES (CÀUSTIQUES, CORROSIVES, IRRITANTS O AL·LERGÈNIQUES) **Situació:** DISSOLVENTS, COLES I MÀSTICS	1	2	2

P: Probabilitat (1,2,3) / G: Gravetat (1,2,3) / A: Avaluació (1,2,3,4,5)

MESURES PREVENTIVES

Codi	Descripció	Riscos
I0000002	Planificar els treballs per a mantenir el màxim de temps possible les proteccions	1
I0000004	Revisió i manteniment periòdic de SPC	1
I0000005	Integrar la seguretat al disseny arquitectònic	1
I0000006	Disseny i estudi de les mesures preventives en fase de projecte	1
I0000008	Personal qualificat per a treballs en alçada	1
I0000013	Ordre i neteja	2 /6
I0000014	Preparació i manteniment de les superfícies de treball	2 /6
I0000015	Organització de les zones de pas i emmagatzematge	2 /6
I0000017	Als plans inclinats, treballar sobre superfícies rugoses i no lliscants	2
I0000038	Substituir lo manual per lo mecànic	9
I0000039	Planificació de compra i programa de manteniment d'eines	9
I0000040	Formació de l'operari en l'ús i manteniment d'eines	9
I0000045	Formació	10 /13 /18
I0000055	Elecció dels equips de manteniment	13
I0000056	Paletització i eines ergonòmiques	13
I0000058	Adaptar la feina a les característiques individuals de la persona que la realitza	13
I0000060	Suspensió de les feines en condicions extremes	14
I0000061	Rotació dels llocs de treball	14 /17
I0000062	Planificar els treballs per a realitzar-los en zones protegides	14
I0000079	Realitzar els treballs a l´aire lliure, sempre a sotavent	17
I0000080	Elecció dels materials al disseny del projecte	17
I0000081	Canvi o modificació del procés de treball	17
I0000082	Aïllament del procés	17
I0000086	Substituir els materials amb substàncies nocives	18
I0000151	Per treballs en alçada utilitzar plataformes elevadores mecàniques o hidràuliques	1 /13
I0000152	Utilitzar mitjans mecànics(grues, transpalets, plataformes elevadores) per manipular càrregues	13

I0000154	Verificar nivell lumínic mínim (250 lux) a itineraris i llocs de treball	2 /6 /9
I0000155	Controlar la temperatura i velocitat del vent als llocs de treball	14

E08 REVESTIMENTS
E08.E04 PINTATS I ENVERNISATS

PINTAT D'ESTRUCTURES, PARAMENTS, ELEMENTS DE TANCAMENT, PROTECCIÓ, CALEFACCIÓ, TUBS I ENVERNISSATS

Avaluació de riscos

Id	Risc	P	G	A
1	CAIGUDA DE PERSONES A DIFERENT NIVELL **Situació:** ITINERARIS A OBRA TREBALLS EN ALÇADA	2	3	4
2	CAIGUDA DE PERSONES AL MATEIX NIVELL **Situació:** ITINERARIS A OBRA MANCA ILUMINACIÓ ÀREA DE TREBALL	1	1	1
4	CAIGUDA D'OBJECTES PER MANIPULACIÓ O DE MATERIALS TRANSPORTATS **Situació:** MANIPULACIÓ I MANTENIMENT D'APLECS, EINES I MITJANS AUXILIARS	1	3	3
9	COPS AMB OBJECTES O EINES (TALLS) **Situació:** EINES	2	1	2
10	PROJECCIÓ DE FRAGMENTS O PARTÍCULES **Situació:** MANIPULACIÓ I PROJECCIÓ DE MATERIALS	3	1	3
13	SOBREESFORÇOS **Situació:** MANIPULACIÓ MANUAL	2	2	3
14	EXPOSICIÓ A CONDICIONS AMBIENTALS EXTREMES **Situació:** TREBALLS A L'EXTERIOR	1	2	2
16	EXPOSICIÓ A CONTACTES ELÈCTRICS **Situació:** CONTACTES DIRECTES I INDIRECTES	1	3	3
17	INHALACIÓ O INGESTIÓ DE SUBSTANCIES NOCIVES **Situació:** PREPARACIÓ SUPORT EN AMBIENT POLSÓS DISSOLVENTS	3	2	4
18	CONTACTES AMB SUBSTANCIES NOCIVES (CÀUSTIQUES, CORROSIVES, IRRITANTS O AL·LERGÈNIQUES) **Situació:** DISSOLVENTS COMPONENTES QUÍMICS DELS MATERIALS	2	2	3

P: Probabilitat (1,2,3) / G: Gravetat (1,2,3) / A: Avaluació (1,2,3,4,5)

MESURES PREVENTIVES

Codi	Descripció	Riscos
I0000003	Itineraris preestablerts i balissats per al personal	1
I0000004	Revisió i manteniment periòdic de SPC	1
I0000007	Adoptar les mesures preventives necessàries per al manteniment correcte posterior	1
I0000008	Personal qualificat per a treballs en alçada	1
I0000012	Assegurar les escales de mà	1
I0000013	Ordre i neteja	2
I0000014	Preparació i manteniment de les superfícies de treball	2
I0000015	Organització de les zones de pas i emmagatzematge	2
I0000017	Als plans inclinats, treballar sobre superfícies rugoses i no lliscants	2
I0000020	No realitzar treballs a la mateixa vertical	4
I0000025	Planificació d'àrees i llocs de treball	4
I0000027	Elecció dels mitjans auxiliars de manteniment	4
I0000028	Impedir l'accés de personal dins del radi d'acció de càrregues suspeses	4
I0000029	No balancejar les càrregues suspeses	4
I0000030	Suspendre i aixecar les càrregues dins de l'envolcall o fleixos originals	4
I0000033	Solicitar habilitació professional del personal encarregat del manteniment de l'obra	4
I0000038	Substituir lo manual per lo mecànic	9 /10
I0000039	Planificació de compra i programa de manteniment d'eines	9
I0000040	Formació de l'operari en l'ús i manteniment d'eines	9
I0000045	Formació	10 /13 /18
I0000055	Elecció dels equips de manteniment	13
I0000056	Paletització i eines ergonòmiques	13
I0000058	Adaptar la feina a les característiques individuals de la persona que la realitza	13
I0000059	Elecció dels materials alternatius poc pessats i més manegables	13

I0000060	Suspensió de les feines en condicions extremes	14
I0000061	Rotació dels llocs de treball	14 /17
I0000062	Planificar els treballs per a realitzar-los en zones protegides	14
I0000063	En cas de vent, apuntalament i fixació de tots els elements inestables	14
I0000064	Suspensió de les feines a cobertes inclinades amb vent superior a 40 km/h	14
I0000067	No treballar al costat de linies elèctriques amb cables nusos	16
I0000068	Elecció i manteniment de les eines elèctriques	16
I0000069	Formació i habilitació específica per a cada eina	16
I0000070	Compliment del REBT pel que fa a equips de protecció	16
I0000071	Revisió de la posta a terra	16
I0000072	Realitzar els treballs sobre superfícies seques	16
I0000073	Disposar de quadres elèctrics secundaris	16
I0000079	Realitzar els treballs a l´aire lliure, sempre a sotavent	17
I0000082	Aïllament del procés	17
I0000085	Ventilació de les zones de treball	17
I0000086	Substituir els materials amb substàncies nocives	17 /18
I0000151	Per treballs en alçada utilitzar plataformes elevadores mecàniques o hidràuliques	1
I0000152	Utilitzar mitjans mecànics(grues, transpalets, plataformes elevadores) per manipular càrregues	4 /13
I0000154	Verificar nivell lumínic mínim (250 lux) a itineraris i llocs de treball	2 /9 /14
I0000161	Verificar que les connexions de les màquines es facin amb endolls reglamentaris	16

E09 PAVIMENTS
E09.E01 PAVIMENTS AMORFS (FORMIGÓ, SUB-BASES, TERRA, SAULO)

PAVIMENTS AMORFS A BASE DE TERRES, SORRES, SUBBASE GRANULAR I DE FORMIGÓ, SUBMINISTRATS, EXTESSOS I COMPACTATS MECÀNICAMENT

Avaluació de riscos

Id	Risc	P	G	A
1	CAIGUDA DE PERSONES A DIFERENT NIVELL **Situació:** ITINERARIS A OBRA PERÍMETRE I VORES DE FORATS	1	3	3
2	CAIGUDA DE PERSONES AL MATEIX NIVELL **Situació:** ITINERARIS A OBRA ÀREA DE TREBALL AMB BAIXA IL.LUMINACIÓ	2	2	3
6	TREPITJADES SOBRE OBJECTES **Situació:** ITINERARIS A OBRA ÀREA DE TREBALL AMB BAIXA IL.LUMINACIÓ	2	1	2
9	COPS AMB OBJECTES O EINES (TALLS) **Situació:** EINES	1	2	2
10	PROJECCIÓ DE FRAGMENTS O PARTÍCULES **Situació:** DESCÀRREGA, EXTESA DE MATERIALS	2	1	2
11	ATRAPAMENT PER O ENTRE OBJECTES **Situació:** COMPORTES DE CAMIONS DE SUBMINISTRAMENT CANVI COMPLEMENTS MÀQUINES	1	2	2
12	ATRAPAMENT PER BOLCADA DE MÀQUINES, TRACTORS O VEHICLES **Situació:** DESNIVELLS ALS ITINERARIS D'OBRA	1	3	3
13	SOBREESFORÇOS **Situació:** MANIPULACIÓ MANUAL	2	2	3
14	EXPOSICIÓ A CONDICIONS AMBIENTALS EXTREMES **Situació:** TREBALLS A L'EXTERIOR	1	2	2
16	EXPOSICIÓ A CONTACTES ELÈCTRICS **Situació:** CONTACTES DIRECTES I INDIRECTES	1	2	2
17	INHALACIÓ O INGESTIÓ DE SUBSTANCIES NOCIVES **Situació:** MANIPULACIÓ MATERIALS POLSOSSOS ADITIUS PER A FORMIGONS	2	1	2
25	ATROPELLAMENTS O COPS AMB VEHICLES **Situació:** ITINERARIS A OBRA PER SUPERFÍCIES IRREGULARS	1	3	3
27	EXPOSICIÓ A VIBRACIONS **Situació:** CABINES MAQUINÀRIA	1	2	2

P: Probabilitat (1,2,3) / G: Gravetat (1,2,3) / A: Avaluació (1,2,3,4,5)

MESURES PREVENTIVES

Codi	Descripció	Riscos
I0000002	Planificar els treballs per a mantenir el màxim de temps possible les proteccions	1

I0000003	Itineraris preestablerts i balissats per al personal	1
I0000004	Revisió i manteniment periòdic de SPC	1
I0000005	Integrar la seguretat al disseny arquitectònic	1
I0000006	Disseny i estudi de les mesures preventives en fase de projecte	1
I0000013	Ordre i neteja	2 /6
I0000014	Preparació i manteniment de les superfícies de treball	2 /6
I0000015	Organització de les zones de pas i emmagatzematge	2 /6
I0000017	Als plans inclinats, treballar sobre superfícies rugoses i no lliscants	2
I0000038	Substituir lo manual per lo mecànic	9 /10
I0000039	Planificació de compra i programa de manteniment d'eines	9
I0000040	Formació de l'operari en l'ús i manteniment d'eines	9
I0000045	Formació	10 /12 /13
I0000047	Planificació i procediments per a la càrrega i descàrrega de materials	11
I0000048	No treballar al costat de paraments acabats de fer (< 48 h)	11
I0000051	Adequació dels recorreguts de la maquinària	12
I0000053	Procediment d'utilització de la maquinària	12
I0000055	Elecció dels equips de manteniment	13
I0000056	Paletització i eines ergonòmiques	13
I0000058	Adaptar la feina a les característiques individuals de la persona que la realitza	13
I0000060	Suspensió de les feines en condicions extremes	14
I0000061	Rotació dels llocs de treball	14 /17 /27
I0000062	Planificar els treballs per a realitzar-los en zones protegides	14
I0000068	Elecció i manteniment de les eines elèctriques	16
I0000069	Formació i habilitació específica per a cada eina	16
I0000070	Compliment del REBT pel que fa a equips de protecció	16
I0000071	Revisió de la posta a terra	16
I0000072	Realitzar els treballs sobre superfícies seques	16
I0000073	Disposar de quadres elèctrics secundaris	16
I0000074	Reg de les zones de treball	17
I0000084	Talls amb serra de trepar per via humida, amb proteccións integrades	13
I0000103	Planificació de les àrees de treball	25
I0000104	Accessos i circulació independents per a personal i maquinària	25
I0000105	Anivellar la maquinària per a la realització de l'activitat	25
I0000106	El personal no ha de descansar al costat de màquines aturades	25
I0000107	Limitació de la velocitat dels vehicles	25
I0000110	Eliminar vibracions en origen	27
I0000152	Utilitzar mitjans mecànics(grues, transpalets, plataformes elevadores) per manipular càrregues	13
I0000154	Verificar nivell lumínic mínim (250 lux) a itineraris i llocs de treball	2 /6 /9 /25
I0000155	Controlar la temperatura i velocitat del vent als llocs de treball	14
I0000161	Verificar que les connexions de les màquines es facin amb endolls reglamentaris	16

E09.E02 ENRAJOLATS I APLACATS DE PECES AMB PULIT (PEDRA, CERAMICA, MORTER CIMENT, ESCOPIDORS, ETC.)

PAVIMENTS DE RAJOLES CERÀMIQUES, DE PEDRA NATURAL I DE TERRATZO, POLITS I ABRILLANTATS EN OBRA

Avaluació de riscos

Id	Risc	P	G	A
1	CAIGUDA DE PERSONES A DIFERENT NIVELL **Situació:** ITINERARIS A OBRA PERÍMETRE I VORES DE FORATS	1	3	3
2	CAIGUDA DE PERSONES AL MATEIX NIVELL **Situació:** ITINERARIS A OBRA ÀREA DE TREBALL MANCA D'IL.LUMINACIÓ	2	2	3
4	CAIGUDA D'OBJECTES PER MANIPULACIÓ O DE MATERIALS TRANSPORTATS **Situació:** MANIPULACIÓ D'APLECS	1	3	3
6	TREPITJADES SOBRE OBJECTES **Situació:** ITINERARIS A OBRA ÀREA DE TREBALL AMB BAIXA IL.LUMINACIÓ	1	2	2
9	COPS AMB OBJECTES O EINES (TALLS) **Situació:** EINES	1	2	2
10	PROJECCIÓ DE FRAGMENTS O PARTÍCULES **Situació:** TALLS EN SEC MANIPULACIÓ MATERIALS RETIRADA RUNES	2	1	2

11	ATRAPAMENT PER O ENTRE OBJECTES **Situació:** PELS MATERIALS PER LA FORMIGONERA DE MORTER	1	3	3
13	SOBREESFORÇOS **Situació:** MANIPULACIÓ MANUAL	2	2	3
14	EXPOSICIÓ A CONDICIONS AMBIENTALS EXTREMES **Situació:** TREBALLS A L'EXTERIOR	1	2	2
16	EXPOSICIÓ A CONTACTES ELÈCTRICS **Situació:** CONTACTES DIRECTES I INDIRECTES	1	2	2
17	INHALACIÓ O INGESTIÓ DE SUBSTANCIES NOCIVES **Situació:** TALL EN SEC - POLS RETIRADA DE RUNA	2	1	2
18	CONTACTES AMB SUBSTANCIES NOCIVES (CÀUSTIQUES, CORROSIVES, IRRITANTS O AL·LERGÈNIQUES) **Situació:** AGLOMERANTS, SEGELLANTS ABRILLANTADORS, NETEJA	1	2	2

P: Probabilitat (1,2,3) / G: Gravetat (1,2,3) / A: Avaluació (1,2,3,4,5)

MESURES PREVENTIVES

Codi	Descripció	Riscos
I0000002	Planificar els treballs per a mantenir el màxim de temps possible les proteccions	1
I0000004	Revisió i manteniment periòdic de SPC	1
I0000013	Ordre i neteja	2 /6 /17
I0000014	Preparació i manteniment de les superfícies de treball	2 /6
I0000015	Organització de les zones de pas i emmagatzematge	2 /6
I0000017	Als plans inclinats, treballar sobre superfícies rugoses i no lliscants	2
I0000025	Planificació d'àrees i llocs de treball	4
I0000027	Elecció dels mitjans auxiliars de manteniment	4
I0000028	Impedir l'accés de personal dins del radi d'acció de càrregues suspeses	4
I0000029	No balancejar les càrregues suspeses	4
I0000030	Suspendre i aixecar les càrregues dins de l'envolcall o fleixos originals	4
I0000031	Per a la manipulació de materials voluminosos i/o pesats, solicitar un procediment de treball específic	4
I0000038	Substituir lo manual per lo mecànic	9
I0000039	Planificació de compra i programa de manteniment d'eines	9
I0000040	Formació de l'operari en l'ús i manteniment d'eines	9
I0000044	Evitar processos de tallat de materials a l'obra	10
I0000045	Formació	10 /11 /13 /18
I0000055	Elecció dels equips de manteniment	13
I0000056	Paletització i eines ergonòmiques	13
I0000058	Adaptar la feina a les característiques individuals de la persona que la realitza	13
I0000060	Suspensió de les feines en condicions extremes	14
I0000061	Rotació dels llocs de treball	14
I0000062	Planificar els treballs per a realitzar-los en zones protegides	14
I0000063	En cas de vent, apuntalament i fixació de tots els elements inestables	14
I0000068	Elecció i manteniment de les eines elèctriques	16
I0000069	Formació i habilitació específica per a cada eina	16
I0000070	Compliment del REBT pel que fa a equips de protecció	16
I0000071	Revisió de la posta a terra	16
I0000072	Realitzar els treballs sobre superfícies seques	16
I0000073	Disposar de quadres elèctrics secundaris	16
I0000078	Evitar processos de divissió de material en sec	17
I0000079	Realitzar els treballs a l´aire lliure, sempre a sotavent	17
I0000084	Talls amb serra de trepar per via humida, amb proteccións integrades	10 /13 /17
I0000086	Substituir els materials amb substàncies nocives	18
I0000152	Utilitzar mitjans mecànics(grues, transpalets, plataformes elevadores) per manipular càrregues	4
I0000154	Verificar nivell lumínic mínim (250 lux) a itineraris i llocs de treball	2 /6 /9
I0000155	Controlar la temperatura i velocitat del vent als llocs de treball	14
I0000161	Verificar que les connexions de les màquines es facin amb endolls reglamentaris	16

E10 TANCAMENTS I DIVISÒRIES PRACTICABLES, BARANES I PROTECCIONS FIXES
E10.E04 COL.LOCACIÓ DE BARANES I SENYALS AMB SUPORTS METÀL.LICS EN VIALS

COL.LOCACIÓ D'ELEMENTS DE PROTECCIÓ I SENYALITZACIÓ AMB SUPORTS METÀL.LICS EN VIES DE

CIRCULACIÓ RODADA O PEATONAL

Avaluació de riscos

Id	Risc	P	G	A
1	CAIGUDA DE PERSONES A DIFERENT NIVELL **Situació:** TREBALLS DE COL·LOCACIÓ D'ELEMENTS PROPERS A DESNIVELLS	1	3	3
2	CAIGUDA DE PERSONES AL MATEIX NIVELL **Situació:** ITINERARIS D'OBRA IRREGULARITAT DE LA SUPERFÍCIE DE TREBALL	2	1	2
4	CAIGUDA D'OBJECTES PER MANIPULACIÓ O DE MATERIALS TRANSPORTATS **Situació:** TRANSPORT I MANIPULACIÓ DE MATERIALS	1	3	3
6	TREPITJADES SOBRE OBJECTES **Situació:** SUPERFÍCIE DE TREBALL APLECS DE MATERIAL	1	2	2
9	COPS AMB OBJECTES O EINES (TALLS) **Situació:** ÚS D'EINES MANUALS COL·LOCACIÓ D'ELEMENTS	2	2	3
13	SOBREESFORÇOS **Situació:** CARRETEIG DE MATERIALS PESATS	2	1	2
14	EXPOSICIÓ A CONDICIONS AMBIENTALS EXTREMES **Situació:** TREBALLS A L'EXTERIOR	1	2	2
16	EXPOSICIÓ A CONTACTES ELÈCTRICS **Situació:** CONTACTES DIRECTES O INDIRECTES CONTACTES EN SOLDADURA ELÈCTRICA	1	3	3
17	INHALACIÓ O INGESTIÓ DE SUBSTANCIES NOCIVES **Situació:** POLS Y PARTICULES GENERADES EN TALLS	1	2	2
25	ATROPELLAMENTS O COPS AMB VEHICLES **Situació:** VEHICLES PROPIS D'OBRA I ALIENS	1	3	3

P: Probabilitat (1,2,3) / G: Gravetat (1,2,3) / A: Avaluació (1,2,3,4,5)

MESURES PREVENTIVES

Codi	Descripció	Riscos
I0000002	Planificar els treballs per a mantenir el màxim de temps possible les proteccions	1
I0000004	Revisió i manteniment periòdic de SPC	1
I0000005	Integrar la seguretat al disseny arquitectònic	1
I0000006	Disseny i estudi de les mesures preventives en fase de projecte	1
I0000008	Personal qualificat per a treballs en alçada	1
I0000013	Ordre i neteja	2 /6
I0000014	Preparació i manteniment de les superfícies de treball	2 /6
I0000015	Organització de les zones de pas i emmagatzematge	2 /6
I0000025	Planificació d'àrees i llocs de treball	4
I0000026	Planificació de recorreguts i maniobres per a màquines i camions	4
I0000027	Elecció dels mitjans auxiliars de manteniment	4
I0000028	Impedir l'accés de personal dins del radi d'acció de càrregues suspeses	4
I0000029	No balancejar les càrregues suspeses	4
I0000030	Suspendre i aixecar les càrregues dins de l'envolcall o fleixos originals	4
I0000031	Per a la manipulació de materials voluminosos i/o pesats, solicitar un procediment de treball específic	4
I0000038	Substituir lo manual per lo mecànic	9
I0000039	Planificació de compra i programa de manteniment d'eines	9
I0000040	Formació de l'operari en l'ús i manteniment d'eines	9 /13
I0000041	Substituir la fabricació a obra per la prefabricació a taller	9
I0000042	Evitar processos de manipulació de materials a obra	9
I0000055	Elecció dels equips de manteniment	13
I0000056	Paletització i eines ergonòmiques	13
I0000060	Suspensió de les feines en condicions extremes	14
I0000062	Planificar els treballs per a realitzar-los en zones protegides	14
I0000063	En cas de vent, apuntalament i fixació de tots els elements inestables	14
I0000067	No treballar al costat de linies elèctriques amb cables nusos	16
I0000068	Elecció i manteniment de les eines elèctriques	16
I0000069	Formació i habilitació específica per a cada eina	16
I0000070	Compliment del REBT pel que fa a equips de protecció	16
I0000071	Revisió de la posta a terra	16
I0000072	Realitzar els treballs sobre superfícies seques	16
I0000073	Disposar de quadres elèctrics secundaris	16
I0000078	Evitar processos de divissió de material en sec	17

I0000079	Realitzar els treballs a l´aire lliure, sempre a sotavent	17
I0000086	Substituir els materials amb substàncies nocives	17
I0000103	Planificació de les àrees de treball	25
I0000104	Accessos i circulació independents per a personal i maquinària	25
I0000105	Anivellar la maquinària per a la realització de l'activitat	25
I0000106	El personal no ha de descansar al costat de màquines aturades	25
I0000107	Limitació de la velocitat dels vehicles	25
I0000151	Per treballs en alçada utilitzar plataformes elevadores mecàniques o hidràuliques	1
I0000152	Utilitzar mitjans mecànics(grues, transpalets, plataformes elevadores) per manipular càrregues	4
I0000154	Verificar nivell lumínic mínim (250 lux) a itineraris i llocs de treball	1 /2 /6 /9 /25
I0000155	Controlar la temperatura i velocitat del vent als llocs de treball	14
I0000156	Detecció xarxes instal·lacions encastades o soterrades	16
I0000161	Verificar que les connexions de les màquines es facin amb endolls reglamentaris	16

E12 INSTAL.LACIONS D'EVACUACIÓ
E12.E01 ELEMENTS COL·LOCATS SUPERFICIALMENT (CAIXES SIFÒNIQUES, DESGUASSOS BUNERES, ETC.)

XARXA HORITZONTAL D'EVACUACIÓ ENTERRADA SUPERFICIALMENT, COMPOSADA D´ARQUETES, ARQUETES SINFÒNIQUES I DESGUASSOS, EN MATERIAL PREFABRICAT

Avaluació de riscos

Id	Risc	P	G	A
1	CAIGUDA DE PERSONES A DIFERENT NIVELL **Situació:** CAIGUDES EN RASES OBERTES	2	1	2
2	CAIGUDA DE PERSONES AL MATEIX NIVELL **Situació:** TERRENY IRREGULAR MATERIAL MAL APLEGAT	2	1	2
3	CAIGUDA D'OBJECTES PER DESPLOM, ESFONDRAMENT O ENSORRAMENT **Situació:** ENFONSAMENT DE TERRES	1	3	3
6	TREPITJADES SOBRE OBJECTES **Situació:** SOBRE MATERIAL	2	1	2
9	COPS AMB OBJECTES O EINES (TALLS) **Situació:** COPS AMB MATERIALS TALLS EN LA MANIPULACIÓ	2	2	3
10	PROJECCIÓ DE FRAGMENTS O PARTÍCULES **Situació:** A LA MANIPULACIÓ DELS MATERIALS AL REJUNTAR I REBLIR DE MATERIAL	1	2	2
11	ATRAPAMENT PER O ENTRE OBJECTES **Situació:** PER MATERIALS PESATS COM PERICONS MANIPULACIÓ FORMIGONERA	2	2	3
13	SOBREESFORÇOS **Situació:** MANIPULACIÓ MANUAL	2	2	3
14	EXPOSICIÓ A CONDICIONS AMBIENTALS EXTREMES **Situació:** TREBALL A L'EXTERIOR	2	2	3
15	CONTACTES TÉRMICS **Situació:** MANIPULACIÓ DE BUFADOR	1	2	2
17	INHALACIÓ O INGESTIÓ DE SUBSTANCIES NOCIVES **Situació:** POLS D'EXCAVACIÓ DISSOLVENTS DE COLES GASOS I SUBSTÀNCIES TÒXIQUES EN CLAVEGUERES EXITENTS	1	2	2
18	CONTACTES AMB SUBSTANCIES NOCIVES (CÀUSTIQUES, CORROSIVES, IRRITANTS O AL·LERGÈNIQUES) **Situació:** COLES I RESINES CIMENT	1	2	2
24	ACCIDENTS CAUSATS PER ÉSSERS VIUS **Situació:** EN CONNEXIONS AMB CLAVEGUERES EXISTENTS	1	2	2
25	ATROPELLAMENTS O COPS AMB VEHICLES **Situació:**	2	3	4

P: Probabilitat (1,2,3) / G: Gravetat (1,2,3) / A: Avaluació (1,2,3,4,5)

MESURES PREVENTIVES

Codi	Descripció	Riscos
I0000003	Itineraris preestablerts i balissats per al personal	1

I0000004	Revisió i manteniment periòdic de SPC	1
I0000006	Disseny i estudi de les mesures preventives en fase de projecte	1
I0000011	Incorporar al projecte mesures de protecció per al muntatge i manteniment de la instal.lació	1
I0000013	Ordre i neteja	2 /6 /17
I0000014	Preparació i manteniment de les superfícies de treball	2 /6
I0000015	Organització de les zones de pas i emmagatzematge	2 /6
I0000023	Solicitar dades de les característiques físiques de les terres	3
I0000024	Execució de treballs a l'interior de rases per equips	3
I0000030	Suspendre i aixecar les càrregues dins de l'envolcall o fleixos originals	3
I0000038	Substituir lo manual per lo mecànic	9
I0000039	Planificació de compra i programa de manteniment d'eines	9 /11
I0000040	Formació de l'operari en l'ús i manteniment d'eines	9
I0000042	Evitar processos de manipulació de materials a obra	9
I0000044	Evitar processos de tallat de materials a l'obra	10
I0000045	Formació	10 /13 /18
I0000046	Evitar processos d'ajust en obra	10
I0000047	Planificació i procediments per a la càrrega i descàrrega de materials	11
I0000050	No treballar ni estar al radi d'acció de les càrregues suspesses	11
I0000055	Elecció dels equips de manteniment	13
I0000058	Adaptar la feina a les característiques individuals de la persona que la realitza	13
I0000059	Elecció dels materials alternatius poc pessats i més manegables	13
I0000060	Suspensió de les feines en condicions extremes	14
I0000061	Rotació dels llocs de treball	14 /17
I0000062	Planificar els treballs per a realitzar-los en zones protegides	14
I0000066	Utilitzar peces especials d'unió de PVC per tal d'evitar de dilatar les peces amb calor	15
I0000080	Elecció dels materials al disseny del projecte	17
I0000086	Substituir els materials amb substàncies nocives	17 /18
I0000101	Actuacions prèvies de desparasitació i desratització	24
I0000102	Procediment previ de treball	24
I0000103	Planificació de les àrees de treball	25
I0000104	Accessos i circulació independents per a personal i maquinària	25
I0000105	Anivellar la maquinària per a la realització de l'activitat	25
I0000106	El personal no ha de descansar al costat de màquines aturades	25
I0000107	Limitació de la velocitat dels vehicles	25
I0000152	Utilitzar mitjans mecànics(grues, transpalets, plataformes elevadores) per manipular càrregues	11 /13
I0000154	Verificar nivell lumínic mínim (250 lux) a itineraris i llocs de treball	1 /2 /6
I0000155	Controlar la temperatura i velocitat del vent als llocs de treball	14

E12.E03 ELEMENTS SOTERRATS (CLAVEGUERONS, POUS, DRENATGES)

XARXA HORITZONTAL D'EVACUACIÓ ENTERRADA, COMPOSADA DE POUS DE REGISTRE, DRENATGES I DESGUÀS, EN MATERIAL PREFABRICAT

Avaluació de riscos

Id	Risc	P	G	A
1	CAIGUDA DE PERSONES A DIFERENT NIVELL **Situació:** CAIGUDES DINS RASES OBERTES I POUS	2	3	4
2	CAIGUDA DE PERSONES AL MATEIX NIVELL **Situació:** TERRENY IRREGULAR MATERIALS MAL APLEGATS	2	1	2
3	CAIGUDA D'OBJECTES PER DESPLOM, ESFONDRAMENT O ENSORRAMENT **Situació:** CAIGUDES DE TERRES EN POUS I RASES ENFONSAMENT DE TALUSSOS.	2	3	4
6	TREPITJADES SOBRE OBJECTES **Situació:** ITINERARIS A OBRA	1	1	1
9	COPS AMB OBJECTES O EINES (TALLS) **Situació:** MANIPULACIÓ DE MATERIALS I EINES	2	2	3
10	PROJECCIÓ DE FRAGMENTS O PARTÍCULES **Situació:** MANIPULACIÓ D'ELEMENTS REJUNTATS I FARCITS DE MATERIAL	1	2	2
11	ATRAPAMENT PER O ENTRE OBJECTES **Situació:** MANIPULACIÓ DE MATERIALS PESANTS MANTENIMENT DE MATERIALS	2	2	3
13	SOBREESFORÇOS **Situació:** MANIPULACIÓ MANUAL	2	2	3

14	EXPOSICIÓ A CONDICIONS AMBIENTALS EXTREMES **Situació:** TREBALLS A L'EXTERIOR	2	2	3
15	CONTACTES TÈRMICS **Situació:** BUFADOR	1	2	2
17	INHALACIÓ O INGESTIÓ DE SUBSTANCIES NOCIVES **Situació:** COLES POLS GASOS	1	2	2
18	CONTACTES AMB SUBSTANCIES NOCIVES (CÀUSTIQUES, CORROSIVES, IRRITANTS O AL·LERGÈNIQUES) **Situació:** COLA CIMENT	1	2	2
24	ACCIDENTS CAUSATS PER ÉSSERS VIUS **Situació:** EN CONNEXIÓ A LA XARXA EXISTENT	1	2	2
25	ATROPELLAMENTS O COPS AMB VEHICLES **Situació:**	2	3	4

P: Probabilitat (1,2,3) / G: Gravetat (1,2,3) / A: Avaluació (1,2,3,4,5)

MESURES PREVENTIVES

Codi	Descripció	Riscos
I0000003	Itineraris preestablerts i balissats per al personal	1
I0000004	Revisió i manteniment periòdic de SPC	1
I0000012	Assegurar les escales de mà	1
I0000013	Ordre i neteja	2 /6 /17
I0000014	Preparació i manteniment de les superfícies de treball	2 /6
I0000015	Organització de les zones de pas i emmagatzematge	2 /6
I0000020	No realitzar treballs a la mateixa vertical	3
I0000023	Solicitar dades de les característiques físiques de les terres	3
I0000027	Elecció dels mitjans auxiliars de manteniment	3
I0000039	Planificació de compra i programa de manteniment d'eines	9 /11
I0000040	Formació de l'operari en l'ús i manteniment d'eines	9
I0000042	Evitar processos de manipulació de materials a obra	9
I0000044	Evitar processos de tallat de materials a l'obra	10
I0000045	Formació	10 /13 /18
I0000046	Evitar processos d'ajust en obra	10
I0000047	Planificació i procediments per a la càrrega i descàrrega de materials	11
I0000050	No treballar ni estar al radi d'acció de les càrregues suspesses	11
I0000055	Elecció dels equips de manteniment	13
I0000056	Paletització i eines ergonòmiques	13
I0000058	Adaptar la feina a les característiques individuals de la persona que la realitza	13
I0000059	Elecció dels materials alternatius poc pessats i més manegables	13
I0000060	Suspensió de les feines en condicions extremes	14
I0000061	Rotació dels llocs de treball	14 /17
I0000062	Planificar els treballs per a realitzar-los en zones protegides	14
I0000066	Utilitzar peces especials d'unió de PVC per tal d'evitar de dilatar les peces amb calor	15
I0000074	Reg de les zones de treball	17
I0000078	Evitar processos de divissió de material en sec	17
I0000079	Realitzar els treballs a l´aire lliure, sempre a sotavent	17
I0000082	Aïllament del procés	17
I0000084	Talls amb serra de trepar per via humida, amb proteccións integrades	17
I0000085	Ventilació de les zones de treball	17
I0000086	Substituir els materials amb substàncies nocives	17 /18
I0000101	Actuacions prèvies de desparasitació i desratització	24
I0000102	Procediment previ de treball	24
I0000152	Utilitzar mitjans mecànics(grues, transpalets, plataformes elevadores) per manipular càrregues	3 /11 /13
I0000154	Verificar nivell lumínic mínim (250 lux) a itineraris i llocs de treball	1 /2 /6 /9
I0000155	Controlar la temperatura i velocitat del vent als llocs de treball	14

E14 CANONADES PER A GASOS I FLUIDS
E14.E02 TUBS MUNTATS SOTERRATS

TUBS MUNTATS SOTERRATS

Avaluació de riscos

Id	Risc	P	G	A
1	CAIGUDA DE PERSONES A DIFERENT NIVELL **Situació:** TREBALLS EN ALÇADA PER AL MUNTATGE D'EQUIPS (DIPÒSITS, VÀLVULES,ETC.)	2	3	4
2	CAIGUDA DE PERSONES AL MATEIX NIVELL **Situació:** ITINERARIS A OBRA	1	2	2
4	CAIGUDA D'OBJECTES PER MANIPULACIÓ O DE MATERIALS TRANSPORTATS **Situació:** EN MANIPULACIÓ D'EINES I EQUIPS EN MANTENIMENT DE MATERIAL	1	3	3
6	TREPITJADES SOBRE OBJECTES **Situació:** EN ITINERARIS A OBRA	2	1	2
9	COPS AMB OBJECTES O EINES (TALLS) **Situació:** AMB EQUIPS, EINES EN PROCÉS DE DESEMBALATGE D'EQUIPS	3	1	3
10	PROJECCIÓ DE FRAGMENTS O PARTÍCULES **Situació:** PER ÚS DE RADIAL EN PROVES DE CÀRREGA FIXACIÓ DE SUPORTS SOLDADURA ELÈCTRICA	3	2	4
11	ATRAPAMENT PER O ENTRE OBJECTES **Situació:** EN LA COL.LOCACIÓ D'ELEMENTS PESANTS (DIPÒSITS)	2	2	3
12	ATRAPAMENT PER BOLCADA DE MÀQUINES, TRACTORS O VEHICLES **Situació:** EN LA COL.LOCACIÓ D'ELEMENTS PESANTS (DIPÒSITS)	1	3	3
13	SOBREESFORÇOS **Situació:** MANIPULACIÓ MANUAL	2	2	3
14	EXPOSICIÓ A CONDICIONS AMBIENTALS EXTREMES **Situació:** TREBALLS A L'EXTERIOR I LLOCS TANCATS	2	2	3
15	CONTACTES TÈRMICS **Situació:** SOLDADURES PER FLUIDS CALENTS	2	2	3
16	EXPOSICIÓ A CONTACTES ELÈCTRICS **Situació:** CONTACTES DIRECTES I INDIRECTES	1	3	3
17	INHALACIÓ O INGESTIÓ DE SUBSTANCIES NOCIVES **Situació:** GASOS SOLDADURA ELÈCTRICA FUITES DE GAS GASOS DE COMBUSTIÓ EN LLOCS TANCATS ÚS DE RADIAL	2	3	4
18	CONTACTES AMB SUBSTANCIES NOCIVES (CÀUSTIQUES, CORROSIVES, IRRITANTS O AL·LERGÈNIQUES) **Situació:** COLES LIQUATS DEL PETROLI	1	2	2
20	EXPLOSIONS **Situació:** OXIACETILÈ PROVES DE CÀRREGA RECIPIENTS A PRESSIÓ	1	3	3
21	INCENDIS **Situació:** PER ESPURNES EN PROCÉS DE PURGATGE PER FUITES DE COMBUSTIBLE PER TREBALLS DE SOLDADURA	1	3	3

P: Probabilitat (1,2,3) / G: Gravetat (1,2,3) / A: Avaluació (1,2,3,4,5)

MESURES PREVENTIVES

Codi	Descripció	Riscos
I0000003	Itineraris preestablerts i balissats per al personal	1
I0000004	Revisió i manteniment periòdic de SPC	1
I0000006	Disseny i estudi de les mesures preventives en fase de projecte	1
I0000007	Adoptar les mesures preventives necessàries per al manteniment correcte posterior	1
I0000012	Assegurar les escales de mà	1
I0000013	Ordre i neteja	2 /6 /17
I0000014	Preparació i manteniment de les superfícies de treball	2 /6
I0000015	Organització de les zones de pas i emmagatzematge	2 /6
I0000020	No realitzar treballs a la mateixa vertical	4
I0000025	Planificació d'àrees i llocs de treball	4
I0000026	Planificació de recorreguts i maniobres per a màquines i camions	4
I0000027	Elecció dels mitjans auxiliars de manteniment	4
I0000028	Impedir l'accés de personal dins del radi d'acció de càrregues suspeses	4
I0000029	No balancejar les càrregues suspeses	4
I0000030	Suspendre i aixecar les càrregues dins de l'envolcall o fleixos originals	4

I0000031	Per a la manipulació de materials voluminosos i/o pesats, solicitar un procediment de treball específic	4
I0000033	Solicitar habilitació professional del personal encarregat del manteniment de l'obra	4
I0000038	Substituir lo manual per lo mecànic	9
I0000039	Planificació de compra i programa de manteniment d'eines	9 /11
I0000040	Formació de l'operari en l'ús i manteniment d'eines	9
I0000042	Evitar processos de manipulació de materials a obra	9
I0000044	Evitar processos de tallat de materials a l'obra	10
I0000045	Formació	10 /12 /13 /18 /21
I0000046	Evitar processos d'ajust en obra	10
I0000047	Planificació i procediments per a la càrrega i descàrrega de materials	11
I0000050	No treballar ni estar al radi d'acció de les càrregues suspesses	11
I0000051	Adequació dels recorreguts de la maquinària	12
I0000053	Procediment d'utilització de la maquinària	12
I0000054	Ús de recolzaments hidràulics	12
I0000055	Elecció dels equips de manteniment	13
I0000056	Paletització i eines ergonòmiques	13
I0000058	Adaptar la feina a les característiques individuals de la persona que la realitza	13
I0000059	Elecció dels materials alternatius poc pessats i més manegables	13
I0000060	Suspensió de les feines en condicions extremes	14
I0000061	Rotació dels llocs de treball	14 /17
I0000062	Planificar els treballs per a realitzar-los en zones protegides	14
I0000065	Evitar procés de soldadura a l'obra	15
I0000067	No treballar al costat de linies elèctriques amb cables nusos	16
I0000068	Elecció i manteniment de les eines elèctriques	16
I0000069	Formació i habilitació específica per a cada eina	16
I0000070	Compliment del REBT pel que fa a equips de protecció	16
I0000071	Revisió de la posta a terra	16
I0000072	Realitzar els treballs sobre superfícies seques	16
I0000073	Disposar de quadres elèctrics secundaris	16
I0000078	Evitar processos de divissió de material en sec	17
I0000079	Realitzar els treballs a l´aire lliure, sempre a sotavent	17
I0000080	Elecció dels materials al disseny del projecte	17
I0000082	Aïllament del procés	17
I0000083	Dispositius d'alarma	17
I0000085	Ventilació de les zones de treball	17
I0000086	Substituir els materials amb substàncies nocives	17 /18
I0000091	No soldar sobre contenidors de materials inflamables o explosius (pintures, dissolvents, etc)	20
I0000092	Utilitzar aigua sabonosa per a detectar fuites de gas	20
I0000093	Evitar unions de mangueres amb filferros	20
I0000094	Revisió periòdica dels equips de treball	20
I0000095	Impedir el contacte de l'acetilè amb el coure	20
I0000096	No fumar	20
I0000099	Establir una zona de protecció de radi 10 m, en treballs de soldadura i tall amb serra radial	20 /21
I0000152	Utilitzar mitjans mecànics(grues, transpalets, plataformes elevadores) per manipular càrregues	11 /13
I0000154	Verificar nivell lumínic mínim (250 lux) a itineraris i llocs de treball	2 /6 /9
I0000155	Controlar la temperatura i velocitat del vent als llocs de treball	14
I0000156	Detecció xarxes instal·lacions encastades o soterrades	16
I0000161	Verificar que les connexions de les màquines es facin amb endolls reglamentaris	16

E15 INSTAL.LACIONS ELÈCTRIQUES
E15.E01 INSTAL.LACIONS ELÈCTRIQUES BAIXA TENSIÓ

INSTAL.LACIONS ELÈCTRIQUES EN EDIFICACIÓ DE BAIXA TENSIÓ

Avaluació de riscos

Id	Risc	P	G	A
1	CAIGUDA DE PERSONES A DIFERENT NIVELL **Situació:** ITINERARIS A OBRA MUNTATGE DE SAFATES TREBALLS EN ALÇADA	2	3	4
2	CAIGUDA DE PERSONES AL MATEIX NIVELL	1	2	2

	Situació: ITINERARIS A OBRA ÀREA DE TREBALL MANCA D'IL.LUMINACIÓ			
4	CAIGUDA D'OBJECTES PER MANIPULACIÓ O DE MATERIALS TRANSPORTATS **Situació:** MANIPULACIÓ D'APLECS	1	3	3
6	TREPITJADES SOBRE OBJECTES **Situació:** ITINERARIS A OBRA ÀREA DE TREBALL MANCA D'IL.LUMINACIÓ	2	1	2
9	COPS AMB OBJECTES O EINES (TALLS) **Situació:** EINES PELAT DE CABLES COPS AMB EQUIPS	2	1	2
10	PROJECCIÓ DE FRAGMENTS O PARTÍCULES **Situació:** AJUST I MANIPULACIÓ DE MATERIALS	2	1	2
11	ATRAPAMENT PER O ENTRE OBJECTES **Situació:** INSTAL.LACIÓ MÒDULS CONTADORS INSTAL.LACIÓ ARMARIS CONNEXIONS	1	3	3
13	SOBREESFORÇOS **Situació:** MANIPULACIÓ MANUAL	2	2	3
14	EXPOSICIÓ A CONDICIONS AMBIENTALS EXTREMES **Situació:** TREBALLS A L'EXTERIOR	2	2	3
16	EXPOSICIÓ A CONTACTES ELÈCTRICS **Situació:** CONTACTES DIRECTES I INDIRECTES	2	3	4

P: Probabilitat (1,2,3) / G: Gravetat (1,2,3) / A: Avaluació (1,2,3,4,5)

MESURES PREVENTIVES

Codi	Descripció	Riscos
I0000002	Planificar els treballs per a mantenir el màxim de temps possible les proteccions	1
I0000003	Itineraris preestablerts i balissats per al personal	1
I0000004	Revisió i manteniment periòdic de SPC	1
I0000005	Integrar la seguretat al disseny arquitectònic	1
I0000006	Disseny i estudi de les mesures preventives en fase de projecte	1
I0000007	Adoptar les mesures preventives necessàries per al manteniment correcte posterior	1
I0000008	Personal qualificat per a treballs en alçada	1
I0000011	Incorporar al projecte mesures de protecció per al muntatge i manteniment de la instal.lació	1
I0000012	Assegurar les escales de mà	1
I0000013	Ordre i neteja	2 /6
I0000014	Preparació i manteniment de les superfícies de treball	2 /6
I0000015	Organització de les zones de pas i emmagatzematge	2 /6
I0000017	Als plans inclinats, treballar sobre superfícies rugoses i no lliscants	2
I0000025	Planificació d'àrees i llocs de treball	4
I0000026	Planificació de recorreguts i maniobres per a màquines i camions	4
I0000027	Elecció dels mitjans auxiliars de manteniment	4
I0000028	Impedir l'accés de personal dins del radi d'acció de càrregues suspeses	4
I0000029	No balancejar les càrregues suspeses	4
I0000030	Suspendre i aixecar les càrregues dins de l'envolcall o fleixos originals	4
I0000031	Per a la manipulació de materials voluminosos i/o pesats, solicitar un procediment de treball específic	4
I0000038	Substituir lo manual per lo mecànic	9 /10
I0000039	Planificació de compra i programa de manteniment d'eines	9 /11
I0000040	Formació de l'operari en l'ús i manteniment d'eines	9
I0000042	Evitar processos de manipulació de materials a obra	9
I0000045	Formació	10 /13
I0000047	Planificació i procediments per a la càrrega i descàrrega de materials	11
I0000050	No treballar ni estar al radi d'acció de les càrregues suspesses	11
I0000055	Elecció dels equips de manteniment	13
I0000056	Paletització i eines ergonòmiques	13
I0000058	Adaptar la feina a les característiques individuals de la persona que la realitza	13
I0000059	Elecció dels materials alternatius poc pessats i més manegables	13
I0000060	Suspensió de les feines en condicions extremes	14
I0000061	Rotació dels llocs de treball	14
I0000062	Planificar els treballs per a realitzar-los en zones protegides	14
I0000063	En cas de vent, apuntalament i fixació de tots els elements inestables	14
I0000064	Suspensió de les feines a cobertes inclinades amb vent superior a 40 km/h	14
I0000067	No treballar al costat de linies elèctriques amb cables nusos	16
I0000068	Elecció i manteniment de les eines elèctriques	16

I0000069	Formació i habilitació específica per a cada eina	16
I0000070	Compliment del REBT pel que fa a equips de protecció	16
I0000071	Revisió de la posta a terra	16
I0000072	Realitzar els treballs sobre superfícies seques	16
I0000073	Disposar de quadres elèctrics secundaris	16
I0000123	Assegurar l'absència de tensió	16
I0000151	Per treballs en alçada utilitzar plataformes elevadores mecàniques o hidràuliques	1
I0000152	Utilitzar mitjans mecànics(grues, transpalets, plataformes elevadores) per manipular càrregues	11 /13
I0000154	Verificar nivell lumínic mínim (250 lux) a itineraris i llocs de treball	2 /6
I0000155	Controlar la temperatura i velocitat del vent als llocs de treball	14
I0000158	Accessoris dielectrics (escala, banqueta, bastida, perxa de terra) si hi ha risc contacte elèctric	16
I0000161	Verificar que les connexions de les màquines es facin amb endolls reglamentaris	16
I0000165	En manipular sistemes elèctrics, connexions, etc, verificar que les linies no estan en tensió	16

E16 INSTAL.LACIONS D'ENLLUMENAT
E16.E01 INSTAL.LACIONS D'ENLLUMENAT

INSTAL.LACIONS D'ENLLUMENAT EXTERIOR I INTERIOR EN EDIFICACIÓ

Avaluació de riscos

Id	Risc	P	G	A
1	CAIGUDA DE PERSONES A DIFERENT NIVELL **Situació:** ITINERARIS A OBRA TREBALLS EN ALÇADA	2	3	4
2	CAIGUDA DE PERSONES AL MATEIX NIVELL **Situació:** ITINERARIS A OBRA ÀREA DE TREBALL MANCA D'IL.LUMINACIÓ	1	2	2
4	CAIGUDA D'OBJECTES PER MANIPULACIÓ O DE MATERIALS TRANSPORTATS **Situació:** MANIPULACIÓ D'APLECS	1	2	2
9	COPS AMB OBJECTES O EINES (TALLS) **Situació:** EINES	2	1	2
10	PROJECCIÓ DE FRAGMENTS O PARTÍCULES **Situació:** AJUST I MANIPULACIÓ DE MATERIALS	2	1	2
13	SOBREESFORÇOS **Situació:** MANIPULACIÓ MANUAL	2	2	3
14	EXPOSICIÓ A CONDICIONS AMBIENTALS EXTREMES **Situació:** TREBALLS A L'EXTERIOR	2	2	3
16	EXPOSICIÓ A CONTACTES ELÈCTRICS **Situació:** CONTACTES DIRECTES I INDIRECTES	2	3	4

P: Probabilitat (1,2,3) / G: Gravetat (1,2,3) / A: Avaluació (1,2,3,4,5)

MESURES PREVENTIVES

Codi	Descripció	Riscos
I0000002	Planificar els treballs per a mantenir el màxim de temps possible les proteccions	1
I0000003	Itineraris preestablerts i balissats per al personal	1
I0000004	Revisió i manteniment periòdic de SPC	1
I0000005	Integrar la seguretat al disseny arquitectònic	1
I0000006	Disseny i estudi de les mesures preventives en fase de projecte	1
I0000007	Adoptar les mesures preventives necessàries per al manteniment correcte posterior	1
I0000008	Personal qualificat per a treballs en alçada	1
I0000011	Incorporar al projecte mesures de protecció per al muntatge i manteniment de la instal.lació	1
I0000012	Assegurar les escales de mà	1
I0000013	Ordre i neteja	2
I0000014	Preparació i manteniment de les superfícies de treball	2
I0000015	Organització de les zones de pas i emmagatzematge	2
I0000017	Als plans inclinats, treballar sobre superfícies rugoses i no lliscants	2
I0000025	Planificació d'àrees i llocs de treball	4
I0000026	Planificació de recorreguts i maniobres per a màquines i camions	4
I0000027	Elecció dels mitjans auxiliars de manteniment	4
I0000028	Impedir l'accés de personal dins del radi d'acció de càrregues suspeses	4
I0000029	No balancejar les càrregues suspeses	4

I0000030	Suspendre i aixecar les càrregues dins de l'envolcall o fleixos originals	4
I0000031	Per a la manipulació de materials voluminosos i/o pesats, solicitar un procediment de treball específic	4
I0000038	Substituir lo manual per lo mecànic	9 /10
I0000039	Planificació de compra i programa de manteniment d'eines	9
I0000040	Formació de l'operari en l'ús i manteniment d'eines	9
I0000042	Evitar processos de manipulació de materials a obra	9
I0000045	Formació	10 /13
I0000055	Elecció dels equips de manteniment	13
I0000056	Paletització i eines ergonòmiques	13
I0000058	Adaptar la feina a les característiques individuals de la persona que la realitza	13
I0000059	Elecció dels materials alternatius poc pessats i més manegables	13
I0000060	Suspensió de les feines en condicions extremes	14
I0000061	Rotació dels llocs de treball	14
I0000062	Planificar els treballs per a realitzar-los en zones protegides	14
I0000063	En cas de vent, apuntalament i fixació de tots els elements inestables	14
I0000064	Suspensió de les feines a cobertes inclinades amb vent superior a 40 km/h	14
I0000067	No treballar al costat de linies elèctriques amb cables nusos	16
I0000068	Elecció i manteniment de les eines elèctriques	16
I0000069	Formació i habilitació específica per a cada eina	16
I0000070	Compliment del REBT pel que fa a equips de protecció	16
I0000071	Revisió de la posta a terra	16
I0000072	Realitzar els treballs sobre superfícies seques	16
I0000073	Disposar de quadres elèctrics secundaris	16
I0000123	Assegurar l'absència de tensió	16
I0000151	Per treballs en alçada utilitzar plataformes elevadores mecàniques o hidràuliques	1
I0000152	Utilitzar mitjans mecànics(grues, transpalets, plataformes elevadores) per manipular càrregues	13
I0000154	Verificar nivell lumínic mínim (250 lux) a itineraris i llocs de treball	2
I0000155	Controlar la temperatura i velocitat del vent als llocs de treball	14
I0000161	Verificar que les connexions de les màquines es facin amb endolls reglamentaris	16
I0000165	En manipular sistemes elèctrics, connexions, etc, verificar que les linies no estan en tensió	16

E17 INSTAL.LACIONS DE LAMPISTERIA I APARELLS SANITARIS
E17.E01 INSTAL.LACIONS DE LAMPISTERIA I APARELLS SANITARIS

OPERACIONS DE MUNTATGE, MOVIMENT D'EQUIPS, CONNEXIONS DE CANONADES, PROVES DE PRESSIÓ I POSTA EN FUNCIONAMENT D'INSTAL.LACIONS DE LAMPISTERIA I APARELLS SANITARIS

Avaluació de riscos

Id	Risc	P	G	A
1	CAIGUDA DE PERSONES A DIFERENT NIVELL **Situació:** ITINERARIS A OBRA TREBALLS EN ALÇADA	1	3	3
2	CAIGUDA DE PERSONES AL MATEIX NIVELL **Situació:** ITINERARIS A OBRA ÀREA DE TREBALL MANCA D'IL.LUMINACIÓ	1	1	1
4	CAIGUDA D'OBJECTES PER MANIPULACIÓ O DE MATERIALS TRANSPORTATS **Situació:** MANIPULACIÓ D'APLECS	1	3	3
6	TREPITJADES SOBRE OBJECTES **Situació:** ITINERARIS A OBRA ÀREA DE TREBALL	1	2	2
9	COPS AMB OBJECTES O EINES (TALLS) **Situació:** EINES	1	2	2
10	PROJECCIÓ DE FRAGMENTS O PARTÍCULES **Situació:** AJUST DE MATERIALS AMB RADIAL FIXACIÓ AMB PERFORADORES	2	1	2
11	ATRAPAMENT PER O ENTRE OBJECTES **Situació:** MATERIALS PESANTS	2	2	3
13	SOBREESFORÇOS **Situació:** MANIPULACIÓ MANUAL	2	2	3
15	CONTACTES TÈRMICS **Situació:** PER SOLDADURES	2	1	2
16	EXPOSICIÓ A CONTACTES ELÈCTRICS **Situació:** CONTACTES DIRECTES I INDIRECTES	1	3	3

P: Probabilitat (1,2,3) / G: Gravetat (1,2,3) / A: Avaluació (1,2,3,4,5)

MESURES PREVENTIVES

Codi	Descripció	Riscos
I0000002	Planificar els treballs per a mantenir el màxim de temps possible les proteccions	1
I0000003	Itineraris preestablerts i balissats per al personal	1
I0000004	Revisió i manteniment periòdic de SPC	1
I0000005	Integrar la seguretat al disseny arquitectònic	1
I0000006	Disseny i estudi de les mesures preventives en fase de projecte	1
I0000007	Adoptar les mesures preventives necessàries per al manteniment correcte posterior	1
I0000008	Personal qualificat per a treballs en alçada	1
I0000009	Realitzar el reblert de l´extradós del mur quan aquest estigui en condicions d'entrar en servei	1
I0000011	Incorporar al projecte mesures de protecció per al muntatge i manteniment de la instal.lació	1
I0000012	Assegurar les escales de mà	1
I0000013	Ordre i neteja	2 /6
I0000014	Preparació i manteniment de les superfícies de treball	2 /6
I0000015	Organització de les zones de pas i emmagatzematge	2 /6
I0000017	Als plans inclinats, treballar sobre superfícies rugoses i no lliscants	2
I0000025	Planificació d'àrees i llocs de treball	4
I0000026	Planificació de recorreguts i maniobres per a màquines i camions	4
I0000027	Elecció dels mitjans auxiliars de manteniment	4
I0000028	Impedir l'accés de personal dins del radi d'acció de càrregues suspeses	4
I0000029	No balancejar les càrregues suspeses	4
I0000030	Suspendre i aixecar les càrregues dins de l'envolcall o fleixos originals	4 /11
I0000031	Per a la manipulació de materials voluminosos i/o pesats, solicitar un procediment de treball específic	4
I0000038	Substituir lo manual per lo mecànic	9 /10
I0000039	Planificació de compra i programa de manteniment d'eines	9 /11
I0000040	Formació de l'operari en l'ús i manteniment d'eines	9
I0000042	Evitar processos de manipulació de materials a obra	9
I0000045	Formació	10 /13
I0000047	Planificació i procediments per a la càrrega i descàrrega de materials	11
I0000050	No treballar ni estar al radi d'acció de les càrregues suspesses	11
I0000055	Elecció dels equips de manteniment	13
I0000056	Paletització i eines ergonòmiques	13
I0000058	Adaptar la feina a les característiques individuals de la persona que la realitza	13
I0000059	Elecció dels materials alternatius poc pessats i més manegables	13
I0000065	Evitar procés de soldadura a l'obra	15
I0000067	No treballar al costat de linies elèctriques amb cables nusos	16
I0000068	Elecció i manteniment de les eines elèctriques	16
I0000069	Formació i habilitació específica per a cada eina	16
I0000070	Compliment del REBT pel que fa a equips de protecció	16
I0000071	Revisió de la posta a terra	16
I0000072	Realitzar els treballs sobre superfícies seques	16
I0000073	Disposar de quadres elèctrics secundaris	16
I0000151	Per treballs en alçada utilitzar plataformes elevadores mecàniques o hidràuliques	1
I0000154	Verificar nivell lumínic mínim (250 lux) a itineraris i llocs de treball	2 /6
I0000156	Detecció xarxes instal·lacions encastades o soterrades	16
I0000159	Per manipular càrregues llargues amb grua, utilitzar biga de repartiment	11
I0000160	Traslladar materials amb la grua dins d'una caixa o sarcòfeg	4
I0000161	Verificar que les connexions de les màquines es facin amb endolls reglamentaris	16

E21 VÀLVULES, BOMBES I GRUPS DE PRESSIÓ
E21.E01 VÀLVULES, BOMBES I GRUPS DE PRESSIÓ

INSTAL.LACIÓ DE VÀLVULES, BOMBES I GRUPS DE PRESSIÓ

Avaluació de riscos

Id	Risc	P	G	A
1	CAIGUDA DE PERSONES A DIFERENT NIVELL **Situació:** ITINERARIS A OBRA TREBALLS EN ALÇADA	1	3	3

2	CAIGUDA DE PERSONES AL MATEIX NIVELL **Situació:** ITINERARIS A OBRA ÀREA DE TREBALL MANCA D'IL.LUMINACIÓ	1	2	2
4	CAIGUDA D'OBJECTES PER MANIPULACIÓ O DE MATERIALS TRANSPORTATS **Situació:** MANIPULACIÓ I APLECS	1	3	3
6	TREPITJADES SOBRE OBJECTES **Situació:** ITINERARIS A OBRA ÀREA DE TREBALL MANCA D'IL.LUMINACIÓ	2	1	2
9	COPS AMB OBJECTES O EINES (TALLS) **Situació:** EINES	2	1	2
10	PROJECCIÓ DE FRAGMENTS O PARTÍCULES **Situació:** A L´AJUSTAR, COL.LOCAR, FIXAR ELEMENTS	2	1	2
13	SOBREESFORÇOS **Situació:** MANIPULACIÓ MANUAL	2	1	2
14	EXPOSICIÓ A CONDICIONS AMBIENTALS EXTREMES **Situació:** TREBALLS A L'EXTERIOR TREBALLS EN LOCALS TANCATS	1	1	1
16	EXPOSICIÓ A CONTACTES ELÈCTRICS **Situació:** CONTACTES DIRECTES I INDIRECTES	1	2	2

P: Probabilitat (1,2,3) / G: Gravetat (1,2,3) / A: Avaluació (1,2,3,4,5)

MESURES PREVENTIVES

Codi	Descripció	Riscos
I0000002	Planificar els treballs per a mantenir el màxim de temps possible les proteccions	1
I0000003	Itineraris preestablerts i balissats per al personal	1
I0000004	Revisió i manteniment periòdic de SPC	1
I0000007	Adoptar les mesures preventives necessàries per al manteniment correcte posterior	1
I0000013	Ordre i neteja	2 /6
I0000014	Preparació i manteniment de les superfícies de treball	2 /6
I0000015	Organització de les zones de pas i emmagatzematge	2 /6
I0000017	Als plans inclinats, treballar sobre superfícies rugoses i no lliscants	2
I0000025	Planificació d'àrees i llocs de treball	4
I0000026	Planificació de recorreguts i maniobres per a màquines i camions	4
I0000027	Elecció dels mitjans auxiliars de manteniment	4
I0000028	Impedir l'accés de personal dins del radi d'acció de càrregues suspeses	4
I0000029	No balancejar les càrregues suspeses	4
I0000030	Suspendre i aixecar les càrregues dins de l'envolcall o fleixos originals	4
I0000031	Per a la manipulació de materials voluminosos i/o pesats, solicitar un procediment de treball específic	4
I0000038	Substituir lo manual per lo mecànic	9 /10
I0000039	Planificació de compra i programa de manteniment d'eines	9
I0000040	Formació de l'operari en l'ús i manteniment d'eines	9
I0000041	Substituir la fabricació a obra per la prefabricació a taller	9
I0000044	Evitar processos de tallat de materials a l'obra	10
I0000045	Formació	10 /13
I0000046	Evitar processos d'ajust en obra	10
I0000055	Elecció dels equips de manteniment	13
I0000056	Paletització i eines ergonòmiques	13
I0000058	Adaptar la feina a les característiques individuals de la persona que la realitza	13
I0000059	Elecció dels materials alternatius poc pessats i més manegables	13
I0000060	Suspensió de les feines en condicions extremes	14
I0000061	Rotació dels llocs de treball	14
I0000062	Planificar els treballs per a realitzar-los en zones protegides	14
I0000063	En cas de vent, apuntalament i fixació de tots els elements inestables	14
I0000064	Suspensió de les feines a cobertes inclinades amb vent superior a 40 km/h	14
I0000067	No treballar al costat de linies elèctriques amb cables nusos	16
I0000068	Elecció i manteniment de les eines elèctriques	16
I0000069	Formació i habilitació específica per a cada eina	16
I0000070	Compliment del REBT pel que fa a equips de protecció	16
I0000071	Revisió de la posta a terra	16
I0000072	Realitzar els treballs sobre superfícies seques	16
I0000073	Disposar de quadres elèctrics secundaris	16
I0000151	Per treballs en alçada utilitzar plataformes elevadores mecàniques o hidràuliques	1 /13
I0000152	Utilitzar mitjans mecànics(grues, transpalets, plataformes elevadores) per manipular càrregues	4 /13
I0000154	Verificar nivell lumínic mínim (250 lux) a itineraris i llocs de treball	2 /6

I0000155	Controlar la temperatura i velocitat del vent als llocs de treball	14
I0000158	Accessoris dielectrics (escala, banqueta, bastida, perxa de terra) si hi ha risc contacte elèctric	16
I0000161	Verificar que les connexions de les màquines es facin amb endolls reglamentaris	16
I0000165	En manipular sistemes elèctrics, connexions, etc, verificar que les linies no estan en tensió	16

E23 EQUIPAMENTS
E23.E01 MOBILIARI, APARELLS, ELECTRODOMESTICS

COL.LOCACIÓ DE TAULELLS DE CUINA, ELECTRODOMÈSTICS, MOBLES I ACCESSORIS DE BANYS I CUINES

Avaluació de riscos

Id	Risc	P	G	A
1	CAIGUDA DE PERSONES A DIFERENT NIVELL **Situació:** COL.LOCACIÓ D'ELEMENTS EN ALÇADA	1	2	2
2	CAIGUDA DE PERSONES AL MATEIX NIVELL **Situació:** EN ÀREA DE TREBALL PER MANCA D'IL.LUMINACIÓ	1	1	1
4	CAIGUDA D'OBJECTES PER MANIPULACIÓ O DE MATERIALS TRANSPORTATS **Situació:** MANIPULACIÓ MANTENIMENT	1	2	2
6	TREPITJADES SOBRE OBJECTES **Situació:** RESTES I SOBRANTS DE MATERIAL MANCA IL.LUMINACIÓ	1	1	1
9	COPS AMB OBJECTES O EINES (TALLS) **Situació:** AMB EINES	2	1	2
10	PROJECCIÓ DE FRAGMENTS O PARTÍCULES **Situació:** A L´AJUSTAR ELS ELEMENTS	1	1	1
11	ATRAPAMENT PER O ENTRE OBJECTES **Situació:** PER OBJECTES A COL.LOCAR O INSTAL.LAR	1	2	2
13	SOBREESFORÇOS **Situació:** PER MANIPULACIÓ MANUAL	1	2	2
16	EXPOSICIÓ A CONTACTES ELÈCTRICS **Situació:** CONTACTES DIRECTES I INDIRECTES	1	2	2

P: Probabilitat (1,2,3) / G: Gravetat (1,2,3) / A: Avaluació (1,2,3,4,5)

MESURES PREVENTIVES

Codi	Descripció	Riscos
I0000002	Planificar els treballs per a mantenir el màxim de temps possible les proteccions	1
I0000004	Revisió i manteniment periòdic de SPC	1
I0000006	Disseny i estudi de les mesures preventives en fase de projecte	1
I0000013	Ordre i neteja	2 /6
I0000014	Preparació i manteniment de les superfícies de treball	2 /6
I0000015	Organització de les zones de pas i emmagatzematge	2 /6
I0000025	Planificació d'àrees i llocs de treball	4
I0000026	Planificació de recorreguts i maniobres per a màquines i camions	4
I0000027	Elecció dels mitjans auxiliars de manteniment	4
I0000028	Impedir l'accés de personal dins del radi d'acció de càrregues suspeses	4
I0000029	No balancejar les càrregues suspeses	4
I0000030	Suspendre i aixecar les càrregues dins de l'envolcall o fleixos originals	4
I0000031	Per a la manipulació de materials voluminosos i/o pesats, solicitar un procediment de treball específic	4
I0000038	Substituir lo manual per lo mecànic	9 /10
I0000039	Planificació de compra i programa de manteniment d'eines	9
I0000040	Formació de l'operari en l'ús i manteniment d'eines	9
I0000041	Substituir la fabricació a obra per la prefabricació a taller	9
I0000044	Evitar processos de tallat de materials a l'obra	10
I0000045	Formació	10 /13
I0000046	Evitar processos d'ajust en obra	10
I0000047	Planificació i procediments per a la càrrega i descàrrega de materials	11
I0000048	No treballar al costat de paraments acabats de fer (< 48 h)	11
I0000055	Elecció dels equips de manteniment	13
I0000056	Paletització i eines ergonòmiques	13
I0000058	Adaptar la feina a les característiques individuals de la persona que la realitza	13

I0000059	Elecció dels materials alternatius poc pessats i més manegables	13
I0000067	No treballar al costat de linies elèctriques amb cables nusos	16
I0000068	Elecció i manteniment de les eines elèctriques	16
I0000069	Formació i habilitació específica per a cada eina	16
I0000070	Compliment del REBT pel que fa a equips de protecció	16
I0000071	Revisió de la posta a terra	16
I0000072	Realitzar els treballs sobre superfícies seques	16
I0000073	Disposar de quadres elèctrics secundaris	16
I0000152	Utilitzar mitjans mecànics(grues, transpalets, plataformes elevadores) per manipular càrregues	11 /13
I0000154	Verificar nivell lumínic mínim (250 lux) a itineraris i llocs de treball	2
I0000156	Detecció xarxes instal·lacions encastades o soterrades	16
I0000161	Verificar que les connexions de les màquines es facin amb endolls reglamentaris	16
I0000164	Manipular els vidres amb ventoses de seguretat	6
I0000165	En manipular sistemes elèctrics, connexions, etc, verificar que les linies no estan en tensió	16

E24 JARDINERIA
E24.E01 MOVIMENTS DE TERRES I PLANTACIÓ

ANIVELLAMENT DEL TERRENY, APORTACIÓ DE TERRA VEGETAL, EXCAVACIÓ D'ESCOSSELLS, RASES, PLANTACIÓ D'ARBRES I ARBUSTS I SEMBRA

Avaluació de riscos

Id	Risc	P	G	A
1	CAIGUDA DE PERSONES A DIFERENT NIVELL **Situació:** CAIGUDES EN ESCOSELLS I RASES CAIGUDES DES DE COBERTES ENJARDINADES	1	2	2
2	CAIGUDA DE PERSONES AL MATEIX NIVELL **Situació:** TERRENYS HETEROGENIS MANCA IL.LUMINACIÓ	1	1	1
4	CAIGUDA D'OBJECTES PER MANIPULACIÓ O DE MATERIALS TRANSPORTATS **Situació:** MANIPULACIÓ D'ARBRES I BARDES	1	3	3
6	TREPITJADES SOBRE OBJECTES **Situació:** TERRENYS HETEROGENIS MANCA IL.LUMINACIÓ	1	1	1
9	COPS AMB OBJECTES O EINES (TALLS) **Situació:** AMB EINES	1	2	2
12	ATRAPAMENT PER BOLCADA DE MÀQUINES, TRACTORS O VEHICLES **Situació:** TERRENYS HETEROGENIS A VORA D'ESCOSSELLS I RASES	1	3	3
13	SOBREESFORÇOS **Situació:** MANIPULACIÓ MANUAL	1	2	2
14	EXPOSICIÓ A CONDICIONS AMBIENTALS EXTREMES **Situació:** TREBALLS A L'EXTERIOR	1	1	1
17	INHALACIÓ O INGESTIÓ DE SUBSTANCIES NOCIVES **Situació:** TERRES POLSOSSES ADOBS PRODUCTES FITOSANITARIS	1	2	2
18	CONTACTES AMB SUBSTANCIES NOCIVES (CÀUSTIQUES, CORROSIVES, IRRITANTS O AL·LERGÈNIQUES) **Situació:** ADOBS PRODUCTES FITOSANITARIS	1	2	2
25	ATROPELLAMENTS O COPS AMB VEHICLES **Situació:** MÀQUINES DE MOVIMENT DE TERRES	1	3	3

P: Probabilitat (1,2,3) / G: Gravetat (1,2,3) / A: Avaluació (1,2,3,4,5)

MESURES PREVENTIVES

Codi	Descripció	Riscos
I0000002	Planificar els treballs per a mantenir el màxim de temps possible les proteccions	1
I0000003	Itineraris preestablerts i balissats per al personal	1
I0000004	Revisió i manteniment periòdic de SPC	1
I0000013	Ordre i neteja	2 /6 /17
I0000014	Preparació i manteniment de les superfícies de treball	2 /6
I0000015	Organització de les zones de pas i emmagatzematge	2 /6

I0000017	Als plans inclinats, treballar sobre superfícies rugoses i no lliscants	2
I0000025	Planificació d'àrees i llocs de treball	4
I0000026	Planificació de recorreguts i maniobres per a màquines i camions	4
I0000027	Elecció dels mitjans auxiliars de manteniment	4
I0000028	Impedir l'accés de personal dins del radi d'acció de càrregues suspeses	4
I0000029	No balancejar les càrregues suspeses	4
I0000030	Suspendre i aixecar les càrregues dins de l'envolcall o fleixos originals	4
I0000031	Per a la manipulació de materials voluminosos i/o pesats, solicitar un procediment de treball específic	4
I0000038	Substituir lo manual per lo mecànic	9
I0000039	Planificació de compra i programa de manteniment d'eines	9
I0000040	Formació de l'operari en l'ús i manteniment d'eines	9
I0000045	Formació	12 /13 /18
I0000051	Adequació dels recorreguts de la maquinària	12
I0000053	Procediment d'utilització de la maquinària	12
I0000055	Elecció dels equips de manteniment	13
I0000056	Paletització i eines ergonòmiques	13
I0000058	Adaptar la feina a les característiques individuals de la persona que la realitza	13
I0000060	Suspensió de les feines en condicions extremes	14
I0000061	Rotació dels llocs de treball	14 /17
I0000062	Planificar els treballs per a realitzar-los en zones protegides	14
I0000063	En cas de vent, apuntalament i fixació de tots els elements inestables	14
I0000074	Reg de les zones de treball	17
I0000076	Reconeixement dels materials a enderrocar	17
I0000078	Evitar processos de divissió de material en sec	17
I0000079	Realitzar els treballs a l´aire lliure, sempre a sotavent	17
I0000086	Substituir els materials amb substàncies nocives	18
I0000103	Planificació de les àrees de treball	25
I0000104	Accessos i circulació independents per a personal i maquinària	25
I0000105	Anivellar la maquinària per a la realització de l'activitat	25
I0000106	El personal no ha de descansar al costat de màquines aturades	25
I0000107	Limitació de la velocitat dels vehicles	25
I0000152	Utilitzar mitjans mecànics(grues, transpalets, plataformes elevadores) per manipular càrregues	13
I0000154	Verificar nivell lumínic mínim (250 lux) a itineraris i llocs de treball	2 /6 /25
I0000155	Controlar la temperatura i velocitat del vent als llocs de treball	14

26. Signatures

Barcelona, gener 2018

Calderón – Folch, studio

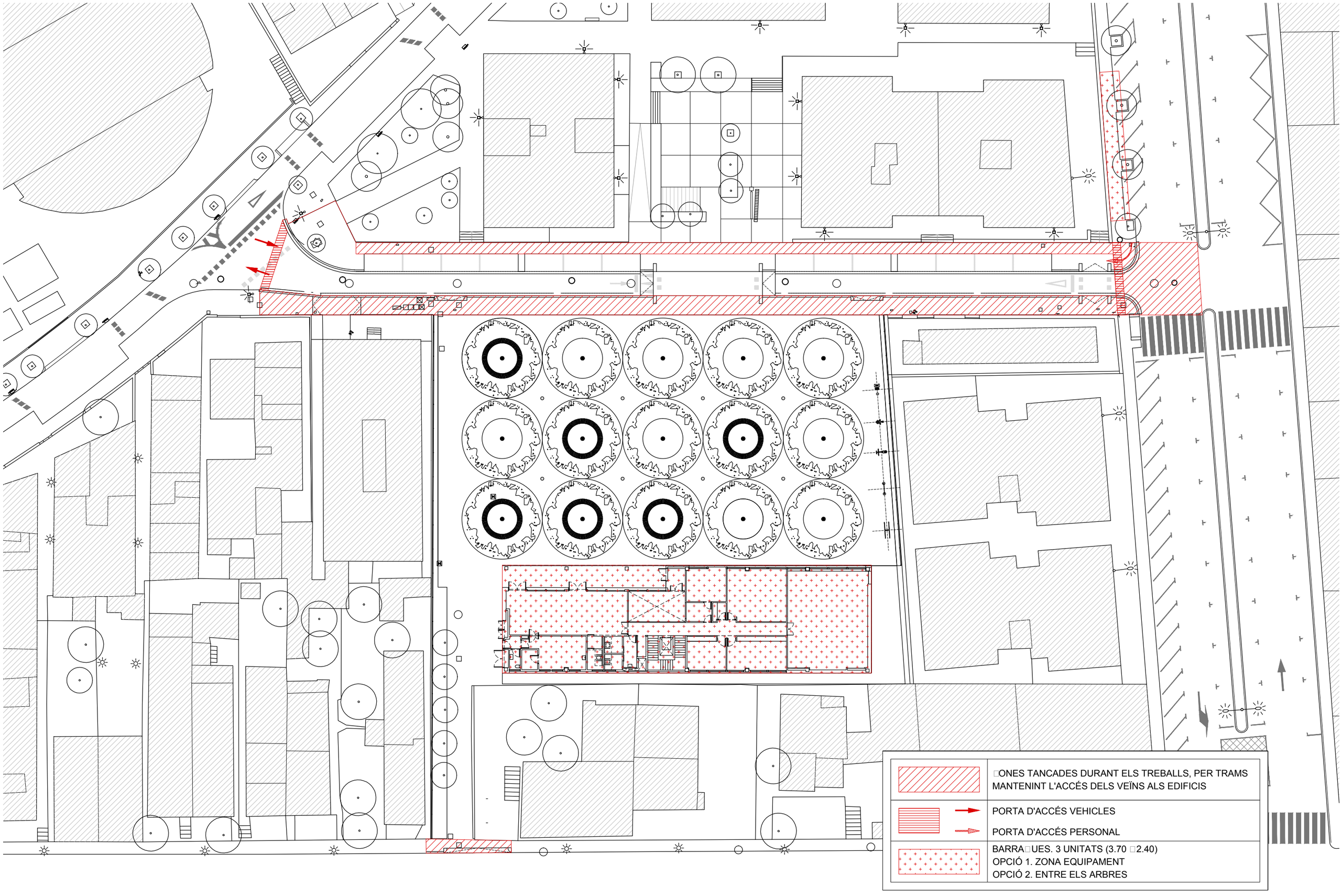
□ONES TANCADES DURANT ELS TREBALLS, PER TRAMS
MANTENINT L'ACCÉS DELS VEÏNS ALS EDIFICIS
PORTA D'ACCÉS VEHICLES
PORTA D'ACCÉS PERSONAL
BARRA□UES. 3 UNITATS (3.70 □2.40)
OPCIÓ 1. ZONA EQUIPAMENT
OPCIÓ 2. ENTRE ELS ARBRES

02.22. ANNEX núm. 22: ASPECTES AMBIENTALS

El projecte per la reurbanització del carrer Sant Francesc de Sales i espais adjacents, al terme municipal de Sant Joan Despí, es troba a un àmbit urbanitzat però alhora compta amb un terreny no edificat on identifiquem algunes espècies naturals. El medi de la intervenció preveu la plantació d'abundant vegetació amb arbrat en condicions totalment favorables. A l'àmbit del projecte no hi ha existència propera de nivell freàtic ni d'altres cursos d'aigua. L'actual Carrer de Sant Francesc de Sales és un carrer d'un carril de circulació i dos d'estacionament. L'espai on s'ubicarà la plaça es troba actualment tancat amb murs i tanques i per tant està totalment en desús.

A nivell ambiental es justifica la proposta donat que s'augmenta la quantitat de vegetació millorant així la biodiversitat de l'entorn, les condicions de confort exterior i disminuint l'efecte illa de calor. La proposta de verd s'acompanya amb una solució de drenatge sostenible (SUDS) que millorarà l'autogestió de les zones verdes i treballa per mantenir l'equilibri hídric de la zona. A més, aquest sistema allibera la xarxa de clavegueram en cas de fortes precipitacions.

Les activitats de prevenció i mitigació d'alteracions ambientals passen primerament per fer una proposta molt curosa amb l'entorn. Els sistemes constructius emprats són d'impacte baix al medi.

Segons l'acord de govern GOV/127/2014, de 23 de setembre, pel qual s'aprova el **Pla d'actuació per a la millora de la qualitat de l'aire a les zones de protecció especial de l'ambient atmosfèric** i, segons l'àmbit d'aplicació d'aquest Pla d'actuació que està constituït pels municipis declarats zones de protecció especial de l'ambient atmosfèric pel Decret 226/2006, de 23 de maig, i per l'Acord GOV/82/2012, de 31 de juliol, (40 municipis que presenten uns nivells de qualitat de l'aire de diòxid de nitrogen i partícules totals en suspensió d'un diàmetre inferior a 10 micres superiors als valors límit màxims admissibles que fixa la normativa vigent sobre protecció de l'ambient atmosfèric) entre els quals es troba Sant Joan Despí.

El Pla té incidència sobre els municipis indicats i estableix mesures que cal prendre, els mitjans econòmics o d'altre tipus que cal emprar i les entitats i òrgans encarregats d'executar-les, amb l'objectiu d'assolir els nivells de qualitat de l'aire que fixa la normativa. En concret consta d'un capítol destinat a les actuacions per als ens locals entre la qual es troba **l'àmbit d'obres públiques** amb 4 actuacions:

- EL19 Inspecció de les emissions de l'obra pública
- EL20 adequació de les serres radials en el tall de peces a l'exterior
- EL21 Millorar la recollida de runes i residus de la construcció

EL22 Ambientalitzar les obres i la maquinària

Llista de consideracions ambientals en projectes d'obra civil i d'espais verds

D/X: Consideració a tenir en compte en el procés de disseny del Projecte (D) o en el procés d'execució de l'obra (X). En cas que pugui donar-se en ambdues situacions, en el requadre s'escriurà D/X.

Valoració: Cada projectista valorarà entre 0 i 3 la possible rellevància de cada una de les consideracions establertes, sent 0 una afecció nul·la i 3 una afecció de rellevància de manera que s'haurà de tenir en compte a l'hora de dissenyar o construir.

S'han establert aspectes, amb una valoració de 3, que són de compliment obligat per la legislació vigent o per les bones pràctiques ambientals a les quals s'acull l'AMB. com a conseqüència de disposar d'un sistema de gestió ambiental segons les normes UNE-EN-ISO 14001:2004.

Aplica: Sempre que una valoració hagi estat superior a 2, s'haurà de marcar aquest requadre conforme es té en compte la consideració ambiental durant el procés de disseny (D) o d'execució de l'obra (X) segons s'hagi detectat en el requadre D/X. En el cas de no detectar supòsits amb puntuació 3 (addicionals als establerts), s'hauran de valorar com a significants el 20% de les valoracions puntuades amb 2 punts.

FLORA I FAUNA

	Aspecte	D/X	Valoració	Aplica	Aspecte de compliment obligat per la legislació vigent
1.1	Identificació, enumeració i conservació de les comunitats vegetals i/o animals protegides i els espais d'interès natural (PEIN's, ZEPA, LIC, HIC, xarxa natura 2000, etc.) que puguin afectar-se. (Annex núm.1 del FM 730.02.04: Antecedents, àmbit d'actuació i situació prèvia i FM 730.02.03).	D	0(*)	D	Sí
1.2	Identificació, enumeració i conservació de les comunitats animals afectades, protegides i no protegides.	D	0		
1.3	Manteniment de la connectivitat entre els hàbitats afectats per la infraestructura. Fer que l'obra sigui permeable a la fauna.	D	0		
1.4	Ordenació de l'àmbit d'actuació tenint en compte els ecosistemes existents (hàbitats, zones de preferència, biodiversitat d'espais, etc.): minimització de la destrucció vegetal, les zones pavimentades, les afectacions a aigües subterrànies i superficials, revegetació amb espècies vegetals autòctones, etc.	D	0		
1.5	Minimització de l'impacte dels sistemes constructius de les estructures i de les activitats i de les instal·lacions associades (lluminàries, estacions transformadores, etc.).	D	2	D	
1.6	Planificació dels accessos a l'obra reduint la zona a desforestar i les molèsties a la fauna.	X	1		

1.7	Disminució de la presència antròpica fora de la zona afectada per l'obra	X	0		
1.8	**Identificació de l'existència** de risc d'incendi. Situació propera a una zona forestal d'un municipi declarat d'alt risc d'incendi forestal pel Decret 64/1995 de 7 de març. (Annex núm.1 del FM 730.02.04: Antecedents, àmbit d'actuació i situació prèvia i FM 730.02.03).	D/X	0 (*)	D/X	Sí
1.9	S'han tingut en consideració els protocols que s'estableixen al RD 630/2013, de 2 d'agost, pel qual es regula el Catàleg espanyol d'espècies exòtiques invasores.	D/X	0 (*)	D/X	Sí

HIDROLOGIA

	Aspecte	D/X	Valoració	Aplica	Aspecte de compliment obligat per la legislació vigent
2.1	Inventari i preservació dels sistemes aquàtics superficials afectats protegits i no protegits. (Es mantenen les condicions del flux, cicles de sedimentació - erosió, drenatge superficial, cabals ecològics, índexs de qualitat) (Annex núm.1 del FM 730.02.04: Antecedents, àmbit d'actuació i situació prèvia i FM 730.02.03).	D	0 (*)	D	Sí
2.2	Inventari i protecció dels sistemes aquàtics subterranis afectats, protegits i no protegits. Prevenció de fluctuacions extraordinàries com a conseqüència de l'execució de l'obra (ruptura d'aqüífers, modificacions de flux, variació de la permeabilitat del terreny, etc.). (Annex núm.1 del FM 730.02.04: Antecedents, àmbit d'actuació i situació prèvia i FM 730.02.03).	D	0 (*)	D	Sí
2.3	Inventari i preservació dels sistemes aquàtics superficials o subterranis. S'eviten els canvis en la qualitat, quantitat i drenatge de les aigües durant la construcció i durant l'ús (contaminació, disminució de cabals, infiltracions, etc.). Avaluació de l'augment del risc d'inundació.	D	0		
2.4	Anàlisi de les possibles fonts de subministrament d'aigua pel reg (del freàtic, reutilització d'aigua de pluges, reutilització d'aigua depurada provinent d'estacions depuradores de residuals).	D	0		
2.5	Consideració de plantacions amb espècies vegetals que minimitzin el consum d'aigua.	D	1		
2.6	Disseny de zones verdes de manera que es faciliti la retenció d'aigües pluvials i la laminació d'aquestes abans d'anar a la xarxa de clavegueram.	D	3	D	
2.7	Minimització de les àrees a pavimentar amb materials de baix grau de permeabilitat per tal de mantenir un sòl permeable.	D	2	D	
2.8	Es prohibeix l'abocament directe o indirecte d'aigües i de productes residuals (formigons, pintures, desencofrants, etc.) susceptibles de contaminar el domini públic hidràulic (aigües superficials, subterrànies, corrents naturals, llacs, aqüífers...), tal com estableix la Llei d'Aigües (Reial Decret Legislatiu 1/2001, de 2 de juliol)	X	3 (*)	X	Sí
2.9	Es prohibeix l'abocament de residus al domini públic marítim-terrestre (mar, ribera...), exceptuant quan aquests siguin utilitzables com rebliments i estiguin degudament autoritzats, tal com estableix la Llei 22/1988, de 28 de juliol, de Costes.	X	3 (*)	X	Sí
2.10	Avaluació i minimització del consum d'aigua de les diferents unitats d'obra.	X	1		
2.11	Garantir el drenatge de l'aigua tant en fase d'execució de l'obra com en fase d'obra acabada.	D/X	1		

SÒL I SUBSÒL

	Aspecte	D/X	Valoració	Aplica	Aspecte de compliment obligat per la legislació vigent
3.1	Anàlisi de la possible presència de restes arqueològiques i paleontològiques a la zona. (Annex núm.1 del FM 730.02.04: Antecedents, àmbit d'actuació i situació prèvia i FM 730.02.03).	D	0 (*)	D	Sí
3.2	Preservació de les propietats físiques del sòl: minimització de les àrees a pavimentar, eliminació de la traça antiga, prevenció de l'erosió, prevenció d'espais verds, etc. Minimització de l'ocupació a les zones litorals per a garantir la regeneració de les platges i la dinàmica de sedimentació i erosió.	D	1		
3.3	Minimització del canvi en l'orografia del terreny	D	2	D	
3.4	Estudi de la qualitat i composició del terreny on es situarà l'obra als efectes del seu futur reaprofitament i tractament.	D/X	3	X	
3.5	Controlar que es segueixen les bones pràctiques ambientals en la neteja de canaletes de cubes de formigó.	X	3	X	

SÒL I SUBSÒL

	Aspecte	D/X	Valoració	Aplica	Aspecte de compliment obligat per la legislació vigent
3.6	Avaluació de l'activitat de moviment de terres: sobrants i préstecs. Suggeriment dels destins de les terres sobrants i els punts d'obtenció de préstec tenint en compte la distància a l'obra i contemplant la possibilitat d'aprofitar materials d'obres properes, tal com estableix el R.D. 105/2008, d'u de febrer, de gestió de residus de construcció i demolició.	D/X	3 (*)	D/X	Sí
3.7	Manteniment de la connectivitat dels camins "catalogats" que es poden interceptar (senders, vies pecuàries i camins de transhumància, carrils bici, vies verdes, etc.).	D	2	X	
3.8	Reserva de la primera capa de sòl superficial, durant l'esbrossada, per a la revegetació posterior. (Aprofitament de la capa de terra vegetal). ([1]) ([2])	D/X	2	D/X	
3.9	Comptabilització dels volums excavats per minimitzar els sobrants de terra, tal com estableix el R.D. 105/2008, d'u de febrer, de gestió de residus de construcció i demolició.	D/X	3	D/X	Sí
3.10	Planificació de les activitats complementàries en punts on l'impacte ambiental sigui mínim: aplecs de terra, accessos, dipòsits de materials.	X	3	X	
3.11	Minimització de l'erosió i rehabilitació de l'alteració produïda per l'obra i les obres complementàries, sobretot en zones que s'han desforestat.	X	2	X	
3.12	Es prohibeix l'abandonament, l'abocament i l'eliminació incontrolada de residus i tota mescla o dilució de residus (olis, greixos, gasoil i altres residus de l'obra), tal com estableix la Llei 22/2011, de 28 de juliol, de residus i sòls contaminats.	X	3	X	Sí
3.13	Fer ús de lavabos químics quan no es puguin connectar amb la xarxa de clavegueram.	X	1		
3.14	Reutilització i reciclatge de materials a l'obra. [3]	D/X	1		

ATMOSFERA					
	Aspecte	D/X	Valoració	Aplica	Aspecte de compliment obligat per la legislació vigent
4.1	Identificació de les fonts de soroll externes durant l'ús, preveient mesures per disminuir-les. Mapa de capacitat acústica de la zona[4].	D	2	D	Sí
4.2	Disposició d'elements que generin poca emissió acústica un cop l'obra estigui acabada (utilització de paviments sonoreductors, instal·lació de passos zebra elevats i sistemes reductors de velocitat, tapes de pous de registre col·locades correctament...).	D/X	2	D/X	
4.3	Ús de maquinària i equips de baixa emissió acústica, tal com estableix el Decret 176/2009, de 10 de novembre, pel qual s'aprova el Reglament de la Llei 16/2002, de 28 de juny, de protecció contra la contaminació acústica. La maquinària d'obra ha de portar l'etiquetatge CE; indicació de nivell de potència acústica garantit i anar acompanyada de la declaració CE de conformitat.	X	3	X	Sí

1

Art. 15.1 R.D. 105/2008: Les administracions públiques han de vetllar perquè en la fase de projecte de l'obra es tinguin en compte les alternatives de disseny i constructives que generin menys residus en la fase de construcció i d'explotació, i les que afavoreixin el desmantellament ambientalment correcte de l'obra al final de la seva vida útil.

2

Art. 15.2 R.D. 105/2008: **Les administracions públiques han de fomentar** que en les obres públiques es prevegin **en la fase de projecte** les alternatives que contribueixin a **l'estalvi en la utilització de recursos naturals, en particular mitjançant l'ús en les unitats d'obra d'àrids i altres productes procedents de valorització de residus.**

3

Art. 1 R.D. 105/2008: Aquest Reial Decret té per objecte establir el règim jurídic de la producció i la gestió dels residus de construcció i de demolició, amb la **finalitat de fomentar-ne, per aquest ordre, la prevenció, la reutilització, el reciclatge i altres formes de valorització.**

4

Per consultar mapa de contaminació acústica contactar amb l'ajuntament del municipi.

ATMOSFERA

	Aspecte	D/X	Valoració	Aplica	Aspecte de compliment obligat per la legislació vigent
4.4	Anàlisi del impacte sobre l'atmosfera: impacte lumínic al dissenyar les "lluminàries" , tal i com estableix la Llei 6/2001, de 31 de maig, d'ordenació ambiental de l'enllumenat per a la protecció del medi nocturn.	D	3	D	Sí
4.5	Establiment de condicions tècniques de disseny, d'execució i de manteniment de les instal·lacions d'enllumenat exterior amb la finalitat de millorar l'eficiència i l'estalvi energètic, la disminució de les emissions de gasos d'efecte hivernacle, limitar la resplendor lluminosa nocturna o contaminació lluminosa, i reduir la llum intrusa o molesta. (R.D. 1890/2008, de 14 de novembre, pel qual s'aprova el Reglament d'eficiència energètica en instal·lacions d'enllumenat exterior i les seves instruccions tècniques complementàries EA-01 a EA-07)	D/X	3	D/X	Sí
4.5	Controlar les emissions de substàncies tòxiques evaporades en emulsions, betums, projeccions de poliuretà, etc.	X	1		
4.6	Substituir acabats amb emissions COV. Les pintures, els dissolvents i els adhesius emeten compostos orgànics volàtils (COV) que són una font de contaminació interior als edificis i perjudicials per a la salut.	D	2	X	
4.7	Salvaguardar les distàncies mínimes entre línies elèctriques aèries i elements físics estàtics existents al llarg del traçat (carreteres, edificis, arbres, etc.), tal com estableix el Reglament ITC-BT-06.	D	3 (*)	D	Sí
4.8	Disminuir la pols generada per l'obra (enderrocs, moviments de terres, circulació de maquinària, materials que el vent pot arrossegar).	X	2	X	
4.9	**Identificació de l'existència** de risc d'incendi. Situació propera a una zona forestal d'un municipi declarat d'alt risc d'incendi forestal pel Decret 64/1995 de 7 de març. (Annex núm.1 del FM 730.02.04: Antecedents, àmbit d'actuació i situació prèvia i FM 730.02.03).	D/X	3 (*)	D/X	Sí
4.10	Utilització de materials de mínim impacte ambiental, tenint en compte el seu cicle de vida (procés de fabricació, el lloc de procedència, les possibilitats de reutilització i reciclabilitat) i la petjada d'emissions de CO_2 durant aquest.	D	1		
4.11	Els productes fitosanitaris han de portar una etiqueta que indica que estan autoritzats conforme el RD 2163/1994 i s'han d'utilitzar seguint les instruccions d'aquesta etiqueta.	X	3(*)	X	Sí
4.12	Implantació de les mesures del Pla d'actuació per a la millora de la qualitat de l'aire als municipis declarats zones de protecció especial de l'ambient atmosfèric, tal com estableix el Decret 152/2007 de 10 de juliol.	D/X	3(*)	D/X	Sí

MATERIALS

	Aspecte	D/X	Valoració	Aplica	Aspecte de compliment obligat per la legislació vigent
5.1	Utilització de materials de mínim impacte ambiental, tenint en compte el seu cicle de vida (procés de fabricació, el lloc de procedència, les possibilitats de reutilització i reciclabilitat) i la petjada d'emissions de CO_2 durant aquest.	D	1		
5.2	Disseny pensant en la reutilització i el reciclatge dels materials utilitzats a l'obra, quan siguin adequats i no contradiguin la normativa tècnica constructiva (aglomerat, terres, etc.). Preveure'n l'aprofitament en la desconstrucció.[5]	D	1		

MATERIALS

	Aspecte	D/X	Valoració	Aplica	Aspecte de compliment obligat per la legislació vigent
5.3	Ús de materials que disposin de distintiu de garantia de qualitat ambiental o etiqueta ecològica de la Unió Europea.[6]	D	1		
5.4	Ús de solucions constructives que redueixin o facilitin el manteniment i desmantellament al final de la seva vida útil. Utilitzar materials de llarga durabilitat, i en coherència amb la vida de l'obra contemplada pel projecte.[1]	D	1		

5 Art. 13.3 R.D. 105/2008: Les administracions públiques han de fomentar la utilització de materials i residus inerts procedents d'activitats de construcció o de demolició en la restauració d'espais ambientalment degradats, obres de condicionament o de rebliment.

6 Per consultar la relació de productes i serveis amb distintiu anar a la pàgina web següent: http://mediambient.gencat.cat/cat/empreses/ecoproductes_i_ecoserveis/pdf/encart_distintiu.pdf

Per consultar la relació de productes i serveis amb etiqueta ecològica de la Unió Europea anar a:

http://mediambient.gencat.cat/cat/empreses/ecoproductes_i_ecoserveis/pdf/encart_etiqueta.pdf

5.5	Utilització de components que incorporin algun material reciclat: pneumàtics fora d'ús, llots de depuradora, cendres, reutilització de runes de la pròpia obra o d'una altra, etc. [2]	D	2	D	
5.6	Avaluació de la toxicitat dels materials a utilitzar i actuar al respecte per reduir-ne l'impacte (betums, emulsions, aerosols, fibrociments, CFC...).	D	1		
5.7	Ús de materials autòctons de la zona.	D	1		
5.8	Integració de l'obra en l'entorn (impacte visual): tipologies estructurals, materials, excavacions i terraplens, reblerts, etc.	D	2	D	
5.9	Ús de materials prefabricats.	D	0		
5.10	Els productes utilitzats en obra classificats com a perillosos han d'anar acompanyats de la fitxa de seguretat corresponent, de la informació suficient per tal de poder prendre les mesures adients de seguretat per a la protecció de la salut i del medi ambient tal com estableix l'art. 13 del RD 255/2003 modificat pel RD 717/2010	X	3 (*)	X	Sí
5.10	Es prohibeix l'ús de fusta amb creosota, a excepció dels usos industrials a ferrocarrils i transport d'energia elèctrica i telecomunicacions, tal com estableix l'ordre PRE/2666/2002.	D/X	3	D/X	Sí
5.11	Es prohibeix l'ús de fibres d'amiant i productes que les contenen, tal com estableix l'ordre de 7 de desembre de 2001, per la qual es modifica l'Annex I del RD 1406/1989.	D/X	3	D/X	Sí

RESIDUS

	Aspecte	D/X	Valoració	Aplica	Aspecte de compliment obligat per la legislació vigent
6.1	Matxuqueig dels materials petris de l'obra per a ser reutilitzats.(1) (2)	D/X	2	X	
6.2	Reutilització dels materials generats en el fresat dels ferms de l'obra. (1) (2)	D/X	0		
6.3	Reutilització a l'obra, materials/residus provinents d'altres activitats (àrids siderúrgics, etc.), d'altres obres. [2]	D/X	0		
6.4	Segregació i gestió dels residus de l'obra: inerts, especials i no especials.	X	3	X	
6.5	Estudi i pla de gestió de residus d'execució, avaluant i minimitzant els residus generats, quantificant els residus que es generaran, les operacions de triatge o recollida selectiva, la reutilització en obra, i els gestors que rebran les diferents fraccions singulars, tal com estableix el R.D. 105/2008, d'u de febrer, de gestió de residus de construcció i de demolició.	D/X	3	D/X	Sí

RESIDUS

	Aspecte	D/X	Valoració	Aplica	Aspecte de compliment obligat per la legislació vigent
6.6	Reservar la primera capa de sòl superficial, durant l'esbrossada, per a la revegetació posterior. (Aprofitament de la capa de terra vegetal). (1) (2)	D/X	2	X	
6.7	Ús de solucions constructives que redueixin o facilitin el manteniment i desmantellament al final de la seva vida útil. Utilitzar materials de llarga durabilitat, i en coherència amb la vida de l'obra contemplada pel projecte. [1]	D	2	D	
6.8	Utilització de components que incorporen algun material reciclat: pneumàtics fora d'ús, llots de depuradora, cendres, reutilització de runes de la pròpia obra, etc. [2]	D	1		
6.9	Avaluació de la toxicitat dels materials a utilitzar i actuar al respecte per reduir-ne l'impacte (betums, emulsions, aerosols, fibrociments, CFC's...).	D	0		
6.10	Definició dels tipus de contenidors necessaris en funció del residu que poden admetre i més adequats per a la classificació, tal com estableix el R.D. 105/2008, d'u de febrer, de gestió de residus de construcció i demolició.	D	3	D	Sí
6.11	Ús de materials prefabricats.	D	0		
6.12	S'ha inventariat i considerat l'entrega a un gestor de residus autoritzat per la seva descontaminació o eliminació els aparells que contenen PCB, que estan contaminats per PCB o que poden contenir PCB, tal com estableix el RD 226/2006 que modifica el RD 1378/1999. [7]	D/X	3 (*)	D/X	Sí

7

[7] Art. 2.b) del R.D. 1378/1999: Aparells que contenen PCB són aquells que contenen o han contingut PCB, tals com transformadors elèctrics, resistències, inductors, condensadors elèctrics, arrencadors, equips amb fluids termoconductors, equips subterranis de mines amb fluids hidràulics, i recipients que contenen quantitats residuals, sempre que no hagin estat descontaminats per sota de 0,005 per 100 en pes de PCB (50 ppm).

Art. Únic. Un del RD 226/2006: Aparells que estan contaminats per PCB són aquells que tot i haver estat fabricats amb fluids que originàriament no contenien PCB, al llarg de la seva vida s'han contaminat, en algun dels seus components, amb PCB en una concentració igual o superior a 50 ppm.

Aparells que poden contenir PCB són aquells dels quals existeix una raonable sospita que es poden haver contaminat amb PCB durant la seva fabricació, ús o manteniment.

6.13	No causar una contaminació important en el medi ambient en la demolició d'estructures i instal·lacions que continguin amiant, així com la retirada d'amiant o de materials que el continguin procedents d'aquells, i que provoquin despreniment de fibres o pols d'amiant (tal i com estableix el Reial Decret 108/1991, d'u de febrer, sobre la prevenció i reducció de la contaminació del medi ambient produïda pel amiant).	D/X	3 (*)	D/X	Sí

ENERGIA					
	Aspecte	D/X	Valoració	Aplica	Aspecte de compliment obligat per la legislació vigent
7.1	Minimització del consum energètic, utilitzant materials de baix consum i promovent l'ús d'energies renovables.	D	2	D	
7.2	Seguiment, programació i avaluació de les tasques per tal de minimitzar els consums energètics.	X	2	X	

POBLACIÓ					
	Aspecte	D/X	Valoració	Aplica	Aspecte de compliment obligat per la legislació vigent
8.1	Identificació i minimització de les possibles fonts d'alteració del benestar de la població (pols, sorolls, vibracions, impacte visual, mobilitat, nuclis aïllats, expropiacions, etc.).	D/X	1		

POBLACIÓ					
	Aspecte	D/X	Valoració	Aplica	Aspecte de compliment obligat per la legislació vigent
8.2	Identificació i protecció dels punts d'interès geològic, paleontològic, històric i cultural i minimització de l'impacte. (Annex núm.1 del FM 730.02.04: Antecedents, àmbit d'actuació i situació prèvia i FM 730.02.03).	D	3 (*)	D	Sí
8.3	Es mantenen canals de comunicació amb la població propera a l'obra.	X	1		
8.4	No interferir en l'accessibilitat de la població afectada.	X	2	X	
8.5	Salvaguardar les distàncies mínimes entre línies elèctriques aèries i elements físics estàtics existents al llarg del traçat (carreteres, edificis, arbres, etc.), tal com estableix el Reglament ITC-BT-06.	D	3 (*)	D	Sí
8.6	Tenir cura de no embrutar l'entorn de l'obra (residus, sobrants, rodes de camions...).	X	1	X	
8.7	Disminuir la presència antròpica fora de la zona afectada per l'obra.	X	0		
8.8	**Identificació de l'existència** de risc d'incendi. Situació propera a una zona forestal d'un municipi declarat d'alt risc d'incendi forestal pel Decret 64/1995 de 7 de març. (Annex núm.1 del FM 730.02.04: Antecedents, àmbit d'actuació i situació prèvia i FM 730.02.03).	D/X	0 (*)	D/X	Sí
8.9	Els productes fitosanitaris han de portar una etiqueta que indica que estan autoritzats conforme el RD 2163/1994 i s'han d'utilitzar seguint les instruccions d'aquesta etiqueta.	X	3 (*)	X	Sí
8.10	Es prohibeix l'ús de fusta amb creosota, a excepció dels usos industrials a ferrocarrils i transport d'energia elèctrica i telecomunicacions, tal com estableix l'ordre PRE/2666/2002.	D/X	3	X	Sí
8.11	Es prohibeix l'ús de fibres d'amiant i productes que les contenen, tal com estableix l'ordre de 7 de desembre de 2001, per la qual es modifica l'Annex I del RD 1406/1989.	D/X	3	D/X	Sí
8.12	S'ha inventariat i considerat el lliurament a un gestor de residus autoritzat per a la descontaminació o l'eliminació dels aparells que contenen PCB, que estan contaminats per PCB o que poden contenir PCB, tal com estableix el RD 226/2006 que modifica el RD 1378/1999.	D/X	3 (*)	D/X	Sí

PAISATGE					
	Aspecte	D/X	Valoració	Aplica	Aspecte de compliment obligat per la legislació vigent
9.1	Preveure i reduir l'alteració temporal del paisatge.	X	1	X	

REFERÈNCIES LEGALS

- **Vector ambiental: flora i fauna**

  - Llei 21/2013, de 9 de desembre, d'avaluació ambiental.
  - Llei 20/2009, de 4 de desembre, de prevenció i de control ambiental de les activitats.
  - Decret 328/1992, de 14 de desembre, pel qual s'aprova el Pla d'Espais d'Interès Natural.
  - Reial Decret 1193/1998, de 12 de juny, pel qual es modifica el Reial Decret 1997/1995, de 7 de desembre, pel qual s'estableixen mesures per contribuir a garantir la biodiversitat mitjançant la conservació dels hàbitats naturals i de la fauna i la flora silvestres.
  - Directiva 79/409/CEE del Consell, de 2 d'abril de 1979, relativa a la conservació de les aus silvestres.
  - Zones humides incloses en la llista del Conveni de Ramsar.
  - Decret 206/2005, de 27 de setembre, de modificació del Decret 64/1995, de 7 de març, pel qual s'estableixen mesures de prevenció d'incendis forestals.
  - Reial decret 630/2013, de 2 d'agost, pel qual es regula el Catàleg espanyol d'espècies exòtiques invasores.
  - Llei 26/2007, de 23 d'octubre, de responsabilitat mediambiental.

- **Vector ambiental: hidrologia**

  - Reial Decret Legislatiu 1/2001, de 20 de juliol, pel qual s'aprova el text refós de la Llei d'Aigües.
  - LLEI 22/1988, de 28 de juliol, de costes.
  - Llei 26/2007, de 23 d'octubre, de responsabilitat mediambiental.

- **Vectors ambientals: sòl i subsòl i residus**

  - Reial Decret 105/2008, d'1 de febrer, pel qual es regula la producció i gestió dels residus de construcció i de demolició.
  - Llei 22/2011, de 28 de juliol, de residus i sòls contaminats.
  - Reial Decret 226/2006, de 24 de febrer, pel qual es modifica el R.D. 1378/1999, de 27 d'agost, pel qual s'estableixen mesures per a l'eliminació i la gestió dels policlorobifenils, policloroterfenils i aparells que els contenen.
  - Reial Decret 108/1991, d'u de febrer, sobre la prevenció i reducció de la contaminació del medi ambient produïda pel amiant.
  - Llei 26/2007, de 23 d'octubre, de responsabilitat mediambiental.

- **Vector ambiental: materials**

  - Reial Decret 255/2003, de 28 de febrer, pel qual s'aprova el Reglament sobre classificació, envasat i etiquetatge de preparats perillosos.
  - Ordre PRE/2666/2002, de 25 d'octubre, pel qual es modifica l'annex I del Reial Decret 1406/1989, de 10 de novembre, pel qual s'imposen limitacions a la comercialització i a l'ús de certes substàncies i preparats perillosos.
  - Ordre de 7 de desembre de 2001, per la qual es modifica l'Annex I del RD 1406/1989, de 10 de novembre, pel qual s'imposen limitacions a la comercialització i a l'ús de substàncies i preparats perillosos.

- **Vector ambiental: atmosfera**

  - Decret 176/2009, de 10 de novembre, pel qual s'aprova el Reglament de la Llei 16/2002, de 28 de juny, de protecció contra la contaminació acústica, i se n'adapten els annexos.
  - Llei 6/2001, de 31 de maig, d'ordenació ambiental de l'enllumenat per a la protecció del medi nocturn.
  - Reial Decret 1890/2008, de 14 de novembre, pel qual s'aprova el Reglament d'eficiència energètica en instal·lacions d'enllumenat exterior i les instruccions tècniques complementàries EA-01 a EA-07
  - ITC-BT-06: Redes aéreas para distribución en baja tensión.
  - Reial Decret 2163/1994, de 4 de novembre, pel qual s'implanta el sistema harmonitzat comunitari d'autorització per comercialitzar i utilitzar productes fitosanitaris.
  - Decret 152/2007, de 10 de juliol, DECRET 152/2007, de 10 de juliol, d'aprovació del Pla d'actuació per a la millora de la qualitat de l'aire als municipis declarats zones de protecció especial de l'ambient atmosfèric mitjançant el Decret 226/2006, de 23 de maig.
  - DECRET 203/2009, de 22 de desembre, pel qual es prorroga el Pla d'actuació per a la millora de la qualitat de l'aire als municipis declarats zones de protecció especial de l'ambient atmosfèric, aprovat pel Decret 152/2007, de 10 de juliol.

- **Vector ambiental: població**

1.1. ITC-BT-06: Redes aéreas para distribución en baja tensión.

1.2. Reial Decret 2163/1994, de 4 de novembre, pel qual s'implanta el sistema harmonitzat comunitari d'autorització per comercialitzar i per utilitzar productes fitosanitaris.

1.3. Ordre PRE/2666/2002, de 25 d'octubre, pel qual es modifica l'annex I del Reial Decret 1406/1989, de 10 de novembre, pel qual s'imposen limitacions a la comercialització i a l'ús de certes substàncies i preparats perillosos.

1.4. Ordre de 7 de desembre de 2001, per la qual es modifica l'Annex I del RD 1406/1989, de 10 de novembre, pel qual s'imposen limitacions a la comercialització i a l'ús de substàncies i preparats perillosos.

1.5. Reial Decret 226/2006, de 24 de febrer, pel qual es modifica el R.D. 1378/1999, de 27 d'agost, pel qual s'estableixen mesures per a l'eliminació i la gestió dels policlorobifenils, dels policloroterfenils i dels aparells que els contenen.

02.23. ANNEX núm. 23: ESTUDI DE GESTIÓ DE RESIDUS DE CONSTRUCCIÓ I DEMOLICIÓ

ÍNDEX MEMÒRIA GESTIÓ DE RESIDUS DE CONSTRUCCIÓ I DE DEMOLICIÓ

1. INTRODUCCIÓ 99

2. objectiu 99

4. dades generals 99

4.1 DEFINICIONS (ART. 2 RD 105/2008, ART. 3 LLEI 22/2011) 99

4.2 ÀMBIT D'APLICACIÓ 99

4.3 OBLIGACIONS DEL PRODUCTOR DE RESIDUS DE CONSTRUCCIÓ I DE DEMOLICIÓ 99

4.4 OBLIGACIONS DEL POSSEÏDOR DE RESIDUS DE CONSTRUCCIÓ I DE DEMOLICIÓ 99

5. MINIMITZACIÓ I PREVENCIÓ DE RESIDUS 100

6. ESTIMACIÓ I TIPOLOGIA DELS RESIDUS 100

6.1 CLASSIFICACIÓ LER I ESTIMACIÓ DELS RESIDUS 100

6.2 INVENTARI DE RESIDUS ESPECIALS 101

7. OPERACIONS DE GESTIÓ DE RESIDUS 102

7.1 OPERACIONS DE GESTIÓ DE RESIDUS DINS DE L'OBRA 102

7.2 OPERACIONS DE GESTIÓ DE RESIDUS FORA DE L'OBRA 103

8. MARC LEGISLATIU 104

9. PLÀNOLS DE LES INSTAL·LACIONS PER A LA GESTIÓ DE RESIDUS 104

10. PLEC DE CONDICIONS TÈCNIQUES 104

11. PRESSUPOST 104

12. DOCUMENTS DEL PRESENT ESTUDI DE GESTIÓ DE RESIDUS 104

1. INTRODUCCIÓ

El present annex es redacta per tal de donar compliment al R.D. 105/2008, de l'u de febrer, i al Decret 89/2010, de 29 de juny, pel qual es regula la producció i la gestió dels residus de construcció i de demolició. Aquest s'aplica al PROJECTE DE REURBANITZACIÓ DEL CARRER SANT FRANCESC DE SALES I ESPAIS ADJACENTS.

2. OBJECTIU

L'AMB, o si és el cas l'entitat que tregui les obres a licitar, serà el productor de residus i, per tant, haurà de vetllar pel compliment de la normativa específica vigent, fomentant la prevenció de residus d'obra, la reutilització, el reciclat i altres formes de valoració, tot assegurant un tractament adequat amb l'objectiu d'assolir un desenvolupament sostenible de l'activitat de la construcció.

3. DOCUMENTS QUE DEFINEIXEN L'ESTUDI DE GESTIÓ DE RESIDUS

Segons la normativa legal vigent, Art. 4.1. a) del R.D. 105/2008, d'1 de febrer, sobre ''Obligacions del Productor de Residus de la Construcció i Demolició '', l'Estudi de Gestió de Residus de la construcció i de la demolició ha de formar part del Projecte d'Execució de l'Obra i ser coherent amb el contingut d'aquest, recollint les mesures i els procediments per a la gestió dels residus dintre o fora de l'obra, així com contenint com a mínim els documents següents:

Memòria: Descriptiva de la identificació dels residus que es generin en l'obra amb l'avaluació i la codificació d'acord amb la llista europea de residus; les mesures per a la prevenció de residus en obra; i les operacions de reutilització, de valoració o d'eliminació a què seran sotmesos els residus generats en obra.

Plec: Prescripcions, normes legals i reglamentàries aplicables del Plec de Prescripcions Tècniques Particulars del Projecte, en relació amb els aplecs, la manipulació, l'emmagatzematge, la separació i altres operacions de gestió dels residus de construcció i de demolició dintre de l'obra.

Plànols: Documentació gràfica necessària per senyalitzar la ubicació dels contenidors i les zones d'aplec, a més d'indicar els punts d'obra susceptibles d'admetre material reutilitzat o reciclat.

Amidaments: Totes les unitats o els elements de gestió dels residus a l'obra que hagin estat definits o projectats.

Pressupost: Quantificació i valoració de cada activitat i del conjunt de despeses previstes per l'aplicació i l'execució de l'Estudi de Gestió de Residus.

4. DADES GENERALS

4.1 DEFINICIONS (ART. 2 RD 105/2008, ART. 3 LLEI 22/2011)

- Residu de construcció i d'enderroc: qualsevol substància o objecte generat en una obra de construcció o de demolició, del qual el seu posseïdor (contractista) es desprendrà o tindrà intenció o obligació de despendre's.
- Residu especial: residu que presenta una o diverses de les característiques perilloses enumerades en l'annex III, i el que pugui aprovar el Govern de conformitat amb el que estableixen la normativa europea o els convenis internacionals dels quals Espanya sigui part, així com els recipients i envasos que els hagin contingut.
- Residu inert: residu no perillós que no experimenta transformacions físiques, químiques o biològiques significatives, no és soluble ni combustible, ni reacciona físicament ni químicament ni de cap altra manera, no és biodegradable, no afecta negativament altres matèries amb les quals pot entrar en contacte de manera que doni lloc a contaminació ambiental o perjudicial per a la salut humana. La lixiviació total, el contingut de contaminants del residu i l'ecotoxicitat del lixiviat hauran de ser insignificants, i en particular no hauran de suposar un risc per a la qualitat de les aigües superficials o subterrànies.
- Residu no especial: tot residu que no es classifica com a residu inert o especial.

Productor de residus de construcció i de demolició (promotor):

- La persona física o jurídica titular de la llicència urbanística en una obra de construcció o de demolició. En les obres en què no sigui necessària llicència urbanística, es considerarà productor de residus la persona física o jurídica titular del bé immoble objecte d'una obra de construcció o de demolició.
- La persona física o jurídica que realitzi operacions de tractament, de barreja o d'una altra tipologia, que ocasioni un canvi de naturalesa o de composició dels residus.
- L'importador o adquiridor de residus de construcció o de demolició en qualsevol estat de la Unió Europea.

Posseïdor de residus de construcció i de demolició (constructor):

La persona física o jurídica que tingui en el seu poder els residus de construcció i de demolició i no ostenti la condició de gestor de residus. Tindrà la consideració de posseïdor de residus la persona física o jurídica que executi l'obra de construcció o de demolició, com el constructor, els subcontractistes i els treballadors autònoms. No tindran la consideració de posseïdor de residus de construcció i de demolició els treballadors per compte aliè.

4.2 ÀMBIT D'APLICACIÓ

1. L'àmbit d'aplicació del R.D. 105/2008 afecta tots els residus de construcció i de demolició definits en l'art. 2, llevat de:

- Les terres i les pedres no contaminades reutilitzades en la mateixa obra o en una altra distinta, sempre que pugui acreditar-se'n el destí a reutilització (art. 3a).

2. Als residus que es generin en obres de construcció o de demolició i estiguin regulats per legislació específica sobre residus, quan estiguin mesclats amb altres residus de construcció i de demolició, els serà d'aplicació aquest Reial Decret en aquells aspectes no contemplats en aquella legislació.

4.3 OBLIGACIONS DEL PRODUCTOR DE RESIDUS DE CONSTRUCCIÓ I DE DEMOLICIÓ

Les obligacions del productor de residus de construcció i de demolició estan definides en el *Document Núm 3 Plec de Prescripcions Tècniques* d'aquest Estudi de Gestió de Residus.

4.4 OBLIGACIONS DEL POSSEÏDOR DE RESIDUS DE CONSTRUCCIÓ I DE DEMOLICIÓ

Les obligacions del posseïdor de residus de construcció i de demolició estan definides en el *Document Núm. 3 Plec de Prescripcions Tècniques* d'aquest Estudi de Gestió de Residus.

5. MINIMITZACIÓ I PREVENCIÓ DE RESIDUS

Les accions de minimització que considera el Projecte per tal de prevenir la generació de residus de construcció i de demolició durant la fase d'obra o de reduir-ne la producció, s'indiquen en la taula següent:

ACCIONS DE MINIMITZACIÓ I PREVENCIÓ DES DE LA FASE DE PROJECTE		Sí ☒	No ☒
1	S'ha programat el volum de terres excavades per minimitzar els sobrants de terra i per utilitzar-los al mateix emplaçament.	☒	☐
2	Els sistemes constructius són sistemes industrialitzats i prefabricats que es munten a l'obra sense gairebé generar residus.	☐	☒
3	S'han optimitzat les seccions resistents, per tendir a reduir el pes de la construcció i, per tant, la quantitat de material a emprar.	☒	☐
4	S'empren sistemes d'encofrat reutilitzables.	☒	☐
5	S'han detectat aquelles partides que poden admetre materials reutilitzats de l' obra mateixa. La reutilització dels materials en l'obra, fa que perdin la consideració de residus, cal reutilitzar aquells materials que continguin unes característiques físiques / químiques adequades i regulades en el Plec de Prescripcions Tècniques.	☒	☐
6	S'ha previst el pas d'instal·lacions per cel rasos registrables i envans de cartró guix per evitar la realització de regates durant la fase d'instal·lacions.	☐	☐
7	S'ha modulat el projecte (paviments, acabats, etc.) per minimitzar els retalls.	☒	☐
8	S'han tingut en compte criteris de desconstrucció o desmuntabilitat? (Considerar en el procés de disseny unir de manera irreversible només aquells materials que tenen el mateix potencial de reciclabilitat, o bé preveure fixacions fàcilment desmuntables, de manera que en sigui viable la separació una vegada finalitzada la seva vida útil). Algunes de les solucions possibles són: - Solucions d'impermeabilització o d'aïllament tèrmic no adherit. - Solucions de parquet flotant en front de l'encolat. - Solucions de façanes industrialitzades. - Solucions d'estructures industrialitzades. - Solucions de paviments continus.	☒	☐
9	Des d'un punt de vista de la disminució de la producció dels residus d'una forma global, s'han utilitzat materials que incorporin material reciclat (residus) en la seva producció, com pneumàtics fora d'ús, llots de depuradora i cendres.	☐	☒
10	S'han planificat les obres complementàries (aplecs de terra, accessos i dipòsits de materials i de residus) en un punt on l'efecte sigui mínim.	☐	☒
11	S'ha reservat la primera capa de sòl superficial, durant l'esbrossada, per a la revegetació posterior.	☒	☐

ACCIONS DE MINIMITZACIÓ I PREVENCIÓ DES DE LA FASE DE PROJECTE		Sí ☒	No ☒
12	S'han gestionat adequadament els préstecs i els abocadors, tenint en compte la distància a l'obra i contemplant la possibilitat d'aprofitar materials d'altres obres properes.	☐	☒
13	S'ha estudiat la qualitat i la composició del terreny on se situarà l'obra a efectes del seu futur reaprofitament i tractament.	☒	☐
14	S'ha potenciat l'ús de materials de llarga durabilitat.	☒	☐
15	S'ha avaluat la toxicitat dels materials a utilitzar i actuar al respecte per reduir-ne l'impacte (betums, emulsions, aerosols, fibrociments, CFC...)	☒	☐
16	S'han definit els tipus de contenidors necessaris en funció del residu que poden admetre.	☐	☒
17	S'han considerat els mitjans més adequats per a la classificació segons l'etapa d'obra (contenidors, sacs, etc.)	☒	☐
18	En el cas de parcs i espais verds, s'ha instal·lat un sistema de compostatge dels residus que provinguin de la poda i de residus orgànics generats en les zones verdes.	☐	☒
19	... (Altres bones pràctiques)	☐	☐

Fonts: Guia per a la redacció de l'Estudi de Gestió de Residus de construcció i d'enderroc. Estudi PROGROC JUL08_CO080724.

Plec de la Diputació de Barcelona de prescripcions tècniques dels projectes d'urbanització d'espai públic urbà. Línies d'actuacions mediambientals utilitzats per GISA.

6. **ESTIMACIÓ I TIPOLOGIA DELS RESIDUS**

6.1 CLASSIFICACIÓ LER I ESTIMACIÓ DELS RESIDUS.

L'estimació i la tipologia dels residus que es preveu generar durant l'execució de l'obra s'ha determinat mitjançant el programa TCQGMA. La seva relació, segons la separació selectiva que dicta el R.D. 105/2008, es mostra en la taula següent:

	TOTAL DE L'OBRA	
Material i Codi LER	Pes (t)	m3
Inerts o mescles de formigó, maons, teules i materials ceràmics que no contenen substàncies perilloses (170107)	576	240
Formigó (170101)		149,88
Teules i materials ceràmics (170103)		26,10

Vidre (170202)		
Metalls barrejats (170407)		0,7
Fusta (170201)		
Plàstic (170203)		
Envasos de paper i cartró (150101)		
No especials (170904)		
Especials* (170903)		
Terra i pedres que no contenen substàncies perilloses (170504)		

6.2 INVENTARI DE RESIDUS ESPECIALS

Per tal de facilitar la correcta planificació de la gestió interna i externa dels Residus Especials que es generen durant les activitats de nova construcció i d'enderroc, de reparació o de reforma, s'ha d'incloure un inventari d'aquest tipus de residus.

6.2.1 INVENTARI DE RESIDUS ESPECIALS PER A LES ACTIVITATS DE NOVA CONSTRUCCIÓ

La taula següent llista els Residus Especials generats en les activitats de nova construcció.

INVENTARI DE RESIDUS ESPECIALS PER A LES ACTIVITATS DE NOVA CONSTRUCCIÓ (també inclou la part d'obra nova de les reparacions o reformes)	codi LER	S'utilitzen?	
		Sí☒	No☒
RESIDUS D'ENVASOS; ABSORBENTS, DRAPS DE NETEJA; MATERIALS DE FILTRACIÓ I ROBA DE PROTECCIÓ			
- Envasos que contenen substàncies perilloses o estan contaminades per aquestes	150101*	☐	☒
- Envasos que contenen substàncies perilloses o estan contaminades per elles (pintures, vernissos, dissolvents, adhesius, silicones, aerosols, etc.)	150101*	☐	☒
RESIDUS DE LA FFDU I DEL DECAPATGE O DE L'ELIMINACIÓ DE PINTURA I DE VERNÍS			
- Residus de decapat o eliminació de pintura i vernis que contenen dissolvents orgànics o altres substàncies perilloses	080117*	☐	☒
- Residus de decapants o desenvernissants	080121*	☐	☒
- Residus de pintura i vernís que contenen dissolvents orgànics o altres substàncies perilloses	080111*	☐	☒
RESIDUS DE LA FABRICACIÓ, LA FORMULACIÓ, LA DISTRIBUCIÓ I LA UTILITZACIÓ (FFDU) DE PRODUCTES QUÍMICS ORGÀNICS DE BASE			
- Dissolvents	070103* / 070403*/070404*	☐	☒
RESIDUS DE LA FFDU D'ADHESIUS I DE SEGELLANTS (INCLOENT ELS PRODUCTES D'IMPERMEABILITZACIÓ)			
- Residus d'adhesius i segellants que contenen dissolvents orgànics o altres substàncies perilloses	080409*	☐	☒
RESIDUS DE LA FFDU DE PLÀSTICS, DE CATXÚ SINTÈTIC I DE FIBRES ARTIFICIALS			
- Residus que contenen silicones perilloses	070216*	☐	☒
ALTRES RESIDUS DE CONSTRUCCIÓ I DE DEMOLICIÓ			
- Restes de desencofrants	170903*	☐	☒
- Altres residus de construcció i de demolició (inclosos els residus mesclats) que contenen substàncies perilloses	170903*	☐	☒
RESIDUS RECOLLITS DE MANERA SELECTIVA			
- Tubs fluorescents i làmpades de vapor de mercuri defectuoses	200121*	☐	☒

Fonts: Guia per a la redacció de l'Estudi de Gestió de Residus de Construcció i d'Enderroc. Estudi PROGROC JUL08 CO080724.

6.2.2 INVENTARI DE RESIDUS ESPECIALS PER A LES ACTIVITATS D'ENDERROC

Anàlogament al punt anterior, es llisten a continuació els Residus Especials generats a les activitats d'enderroc.

Fonts: Guia per a la redacció de l'Estudi de Gestió de Residus de construcció i d'enderroc. Estudi PROGROC JUL08_CO080724.

([5]) Els productes de l'amiant es classifiquen en dos grans grups, amiant no friable, en el qual les fibres es troben barrejades amb altres materials, habitualment ciment o cola (el principal producte és el fibrociment: plaques ondulades, panells, dipòsits, xemeneies, conductes d'aire, etc.) i amiant friable (amiant projectat, etc.). Les fibres d'amiant s'introdueixen en l'organisme per les vies respiratòries; per tant, el risc d'amiant és en funció de la quantitat de fibres que es troben en suspensió de l'aire. En cas de detectar elements susceptibles de contenir amiant caldrà demanar, amb suficient antelació, els permisos pertinents a l'autoritat laboral competent i complir amb els requisits ambientals i de seguretat i salut exigits per la legislació vigent.

7. OPERACIONS DE GESTIÓ DE RESIDUS

La gestió dins i fora de l'obra es fa d'acord a:

- L'espai disponible per fer la separació selectiva dels residus a l'obra.

- La possibilitat de reutilització i reciclatge in situ.

- La proximitat de valoritzadors de residus de la construcció i de demolició i la distància als dipòsits controlats, els costos econòmics associats a cada opció de gestió, etc.

7.1 OPERACIONS DE GESTIÓ DE RESIDUS DINS DE L'OBRA

A continuació s'adjunta, en forma de taula, una fitxa per identificar les operacions de gestió de residus dintre de l'obra:

FITXA RESUM DE LA GESTIÓ DELS RESIDUS DINTRE DE L'OBRA		
1	Separació segons tipologia de residu	Separació mínima obligatòria si els materials següents superen les fraccions indicades a continuació (segons RD 105/2008): ☒ Formigó: 80T ☐ Maons, teules, ceràmics: 40 T ☐ Metall: 2 T ☐ Fusta: 1 T ☐ Vidre: 1 T ☐ Plàstic:0,5 T ☐ Paper i Cartró: 0,5 T
	Especials	☐ zona habilitada per als Residus Especials (amb tants bidons com calgui) La legislació de Residus Especials obliga a tenir una zona adequada per a l'emmagatzematge d'aquest tipus de residu. Entre d'altres recomanacions, es destaquen les següents: - No tenir-los emmagatzemats a l'obra més de 6 mesos. - El contenidor de Residus Especials haurà de situar-se en un lloc pla i fora del trànsit habitual de la maquinària d'obra, per tal d'evitar vessaments accidentals. - Senyalitzar correctament els diferents contenidors on s'hagin de situar els envasos dels productes especials, tenint en compte les incompatibilitats segons els símbols de perillositat representats en les etiquetes. - Tapar els contenidors i protegir-los de la pluja, la radiació, etc. - Emmagatzemar els bidons que contenen líquids perillosos (olis, desencofrants, etc.) en posició vertical i sobre cubetes de retenció de líquids per tal d'evitar fuites.

INVENTARI DE RESIDUS ESPECIALS PER A LES ACTIVITATS D'ENDERROC (enderroc, reparació o reforma)	codi LER	S'ha detectat?		Quantitat		
		Sí ☒	No ☒	T	m^3	u.
TERRES CONTAMINADES						
- Terres i pedres que contenen substàncies perilloses (terres contaminades)	170503*	☐	☒			
AMIANT ([5])			☒			
- Flocatge amb amiant d'estructures metàl·liques	170605*	☐	☒			
- Proteccions individuals en l'eliminació d'amiant (filtres, granotes, caretes, etc.)	170605*	☐	☒			
- Calorifugat de canonades amb amiant	170605*	☐	☒			
- Plaques de fibrociment amb amiant	170605*	☐	☒			
- Canonades i baixants de fibrociment amb amiant	170605*	☐	☒			
- Dipòsits de fibrociment amb amiant	170605*	☐	☒			
- Envans pluvials de plaques de fibrociment amb amiant	170605*	☐	☒			
- Plaques de cel ras que contenen amiant	170605*	☐	☒			
- Paviments vinílics que contenen amiant	170605*	☐	☒			
TOTAL AMIANT						
RESIDUS D'EQUIPS ELÈCTRICS I ELECTRÒNICS						
- Equips d'aire condicionat o refrigeració amb CFC o HCFC	160211*	☐	☒			
RESIDUS RECOLLITS DE MANERA SELECTIVA						
- Tubs fluorescents i làmpades de vapor de mercuri defectuoses	200121*	☐	☒			
ALTRES RESIDUS DE CONSTRUCCIÓ I DE DEMOLICIÓ						
- Fusta tractada amb substàncies perilloses	170204*	☐	☒			
- Qualsevol element, material o envàs que pugui contenir substàncies perilloses (detergents, combustibles, pintures, vernissos, dissolvents, adhesius, aerosols, etc.)	(el codi CER dependrà del tipus de residu)	☐	☒			
- Altres residus de construcció i de demolició (inclosos els residus mesclats) que contenen substàncies perilloses	170903*	☐	☒			

FITXA RESUM DE LA GESTIÓ DELS RESIDUS DINTRE DE L'OBRA		
		- Impermeabilitzar el terra on se situïn els contenidors de residus especials

FITXA RESUM DE LA GESTIÓ DELS RESIDUS DINTRE DE L'OBRA		
	Inerts	☐ contenidor per a inerts barrejats ☒ contenidor per a inerts formigó ☒ contenidor per a inerts Ceràmica ☐ contenidor per a d'altres inerts ☐ contenidor o zona d'aplec per a terres que van a abocador
	No Especials	☐ contenidor per a metall ☐ contenidor per a fusta ☐ contenidor per a plàstic ☐ contenidor per a paper i cartró ☐ contenidor per a la resta de residus No Especials barrejats ☐ contenidor per a TOTS els residus No Especials barrejats
	Inerts+no especials	inerts + No Especials: ☐ contenidor amb inerts i No Especials barrejats (**) (**) Només quan sigui tècnicament inviable. En aquest cas, derivar-ho cap a un gestor que li faci un tractament previ.
2	Reciclatge de residus petris inerts en l' obra	☐ Es preveu matxucar residus petris a l'obra per a reutilitzar, posteriorment, en el mateix emplaçament. Quantitat de residus que es preveu reciclar i que s'evita portar a abocador kg: m³: Quantitat d'àrid matxucat resultant: (cal tenir en compte que l'àrid resultant, una vegada matxucat serà, aproximadament , un 30% menor al volum inicial de residus petris): kg: m³:
3	Senyalització dels contenidors	Els contenidors s'hauran de senyalitzar en funció del tipus de residu que continguin, d'acord amb la separació selectiva prevista.
	Inerts	Residus admesos: ceràmica, formigó, pedres, etc. CODIS LER: 170107, 170504... (codis admesos en els dipòsits de terres i runes)
	No Especials Mesclats	Residus admesos: fusta, metall, plàstic, paper i cartró, cartró - guix, etc. CODIS LER: 170201, 170407, 150101, 170203, 170401... (codis admesos en dipòsits de residus no especials). Aquest símbol identifica els residus No Especials barrejats, no obstant això, en cas d'optar per una separació selectiva més exigent, caldria un cartell específic per a cada tipus de residu:
		Fusta (LER 170201) / Ferralla (LER 170407) / Paper i cartró (LER 150101) / Plàstic (LER 170203) / Cables elèctrics (LER 170411)
	Especials	CODIS LER: (els codis dependran dels tipus de residus). Aquest símbol identifica als Residus Especials de manera genèrica i pot servir per a senyalitzar la zona d'aplec habilitada per als Residus Especials, no obstant això, a l'hora d'emmagatzemar-los cal tenir en compte els símbols de perillositat que identifiquen cadascun d'aquests recursos i senyalitzar els bidons o contenidors d'acord amb la legislació de Residus Especials. Símbols de perillositat:
		T: Tòxic / C: Corrosiu / F: Fàcilment Inflamable / E: Explosiu

FITXA RESUM DE LA GESTIÓ DELS RESIDUS DINTRE DE L'OBRA				
	T+: Molt Tòxic		F+: Extremadament Inflamable	
	N: Perillós per al medi ambient	O: Comburent	X_n: Nociu. X_i: Irritant.	

Fonts: Guia per a la redacció de l'Estudi de Gestió de Residus de construcció i d'enderroc. Estudi PROGROC JUL08_CO080724.

7.2 OPERACIONS DE GESTIÓ DE RESIDUS FORA DE L'OBRA

A continuació, es facilita una fitxa resum de la gestió dels residus fora de l'obra.

FITXA RESUM DE GESTIÓ DELS RESIDUS FORA DE L'OBRA						
4	**Destí dels residus segons tipologia**					
	Inerts	**Quantitat estimada**		**Gestor**		**Observacions**
		Tones	**m³**	**Codi**	**Nom**	
	☐ Reciclatge					
	☐ Planta de transferència					
	☐ Planta de selecció					
	☐ Dipòsit					
	Residus No Especials	**Quantitat estimada**		**Gestor**		**Observacions**
		Tones	**m³**	**Codi**	**Nom**	
	Reciclatge:					
	☐ Reciclatge de metall					

	☐ Reciclatge de fusta					
	☐ Reciclatge de plàstic					
	☐ Reciclatge paper-cartó					
	☐ Reciclatge altres					
	☐ Planta de transferència					
	☐ Planta de selecció					
	☐ Dipòsit					
	Residus Especials	**Quantitat estimada**		**Gestor**		**Observacions**
		Tones	**m³**	**Codi**	**Nom**	
	☐ Instal·lació de gestió de Residus Especials					

Fonts: Guia per a la redacció de l'Estudi de Gestió de Residus de construcció i enderroc. Estudi PROGROC JUL08_CO080724.

8. MARC LEGISLATIU

A títol orientatiu, i sense caràcter limitatiu, en el *Document Núm 3 Plec de Prescripcions Tècniques* d'aquest Estudi de Gestió de Residus s'adjunta una relació de requisits legals aplicables tant per l'Estudi de Gestió de Residus com pel Pla de Gestió de Residus.

9. PLÀNOLS DE LES INSTAL·LACIONS PER A LA GESTIÓ DE RESIDUS

En el *Document Núm. 2 Plànols* d'aquest Estudi de Gestió de Residus s'ha inclòs un plànol d'emplaçament i un altre de la planta de l'obra, on s'especifica la ubicació proposada de les instal·lacions previstes per a la separació, la classificació, l'emmagatzematge, la manipulació i d'altres operacions de gestió de residus de la construcció i d'enderrocament dins de l'obra.

Els plànols podran ser modificats posteriorment en la fase d'execució de les obres amb l'objecte de poder adaptar-se a les característiques de l'obra, sempre que existeixi un acord previ amb la direcció facultativa.

10. PLEC DE CONDICIONS TÈCNIQUES

En el *Document Núm. 3 Plec de Prescripcions Tècniques* d'aquest Estudi de Gestió de Residus s'han inclòs els articles que seran d'aplicació a la gestió de residus i que es troben inclosos en el Plec de Condicions del Projecte, document contractual.

11. PRESSUPOST

El pressupost de gestió de residus de construcció i d'enderrocs generats en l'obra ascendeix a:

22.137,54€ (Vint-i-dos mil cent trenta-set euros amb cinquanta-quatre cèntims)

En el Document Núm. 4 Pressupost d'aquest Estudi de Gestió de Residus s'ha inclòs els amidaments i els abonaments estimats per a la gestió dels residus previstos per a aquesta obra.

Els amidaments i el pressupost referents a l'Estudi de Gestió de Residus de construcció i de demolició formen part dels amidaments i del pressupost del Projecte, Document núm. 4, en capítol independent, tal i com estableix l'art. 4.a) punt 7è del R.D. 105/2008 d'u de febrer, i segons es detalla a continuació:

Capítol de gestió de residus:

Tant en la gestió interna com en l'externa les partides que representen un percentatge substancial pel que fa a la resta de partides de cada subcapítol estan detallades per preus unitaris. La resta està considerada en una partida alçada d'abonament íntegre obtinguda en base a la suma de la resta de partides.

12. DOCUMENTS DEL PRESENT ESTUDI DE GESTIÓ DE RESIDUS

DOCUMENT NÚM. 1	MEMÒRIA
DOCUMENT NÚM. 2	PLÀNOLS
DOCUMENT NÚM. 3	PLEC DE PRESCRIPCIONS TÈCNIQUES
DOCUMENT NÚM. 4	PRESSUPOST

Barcelona, Gener 2018

L'autor de l'Estudi de Gestió de Residus de construcció i de demolició

Calderon-Folch Studio

Arquitectes

02.24. ANNEX núm. 23: ACCESSIBILITAT

COMPLIMENT DE LA NORMATIVA

El disseny per a la reurbanització del carrer Sant Francesc de Sales i espais adjacents contempla la supressió de les barreres arquitectòniques donant compliment a la legislació d'accessibilitat següent:

- Llei 51/2003, de 2 de desembre, d'igualtat d'oportunitats, no-discriminació i accessibilitat universal de les persones amb discapacitat.

- Reial Decret 505/2007, de 20 d'abril, pel qual s'aproven les condicions bàsiques d'accessibilitat i no-discriminació de les perdones amb discapacitat per l'accés i la utilització dels espais públics urbanitzats i edificacions.

- Ordre VIV/561/2010, d'u de febrer, pel que es desenvolupa el document tècnic de condicions bàsiques 'accessibilitat i no discriminació per l'accés i la utilització dels espais públics urbanitzats

- Reial Decret 173/2010, de 19 de febrer, pel que es modifica el Codi tècnic de l'edificació, aprovat pel Reial decret 314/2006, de 17 de març, en matèria d'accessibilitat i no discriminació de les persones amb discapacitat.

A continuació es citen les característiques principals del projecte que donen compliment a la normativa. Al tractar-se d'una reurbanització i una actualització d'elements existents, quan no ha estat possible el compliment d'alguna de les condicions, s'han plantejat solucions alternatives que garanteixen la màxima accessibilitat possible.

CONDICIONS D'ACCESSIBILITAT

Via pública d'ús de vianants:

La via pública garanteix l'ús no discriminatori i compta amb les següents condicions:

- No té ressalts ni graons aïllats.
- Altura lliure de pas 2,20 m.
- Paviments durs, estables, antilliscants, sense peces soltes i amb franges de paviment tàctil indicador de direcció i advertiment.

Itinerari de vianants adaptat (D. 135/1995) / accessible (O. VIV /561/2010):

- Amplada: ≥ 1,80 m
  S'admet estretaments puntuals: A ≥ 1,50m en zones urbanes consolidades.
- Alçada: ≥ 2,20 m, lliure de pas en tot el seu recorregut
- No presenta graons aïllats ni ressalts.
- Desnivells: Seran salvats per rampes adaptades (D. 135/1995) / accessibles (O. VIV /561/2010)
  Les escales que serveixin d'alternativa a una rampa seran adaptades (D. 135/1995)/ accessibles (O. VIV /561/2010)
- Canvis de direcció: permet inscriure un cercle de diàmetre 1,50 m
- Paviment: Dur, estable, antilliscant en sec i mullat.
  No conté peces ni elements ni peces solts.
  Amb continuïtat i sense ressalts.
  Franges de paviment tàctil d'indicació i advertiment
  Textura diferenciada per senyalitzar els guals, passos de vianants, les escales i les parades de transport públic
- Pendent: ≤ 6% (longitudinal)
  ≤ 2% (transversal)

Rampes:

- Abast: Pla inclinat que salva inclinacions > 6 % o desnivells > 20 cm.
- Amplada: ≥ 1,80 m
- Pendents: longitudinal: ≤ 10% trams ≤ 3m de llargada
  ≤ 8% trams ≤ 10m de llargada
  transversal: ≤ 2%
- Trams: llargada màxima tram ≤ 10 m.
- Replans entre trams:
  amplada ≥ la de la rampa
  longitud ≥ 1,80 m si hi ha canvi de direcció;
  ≥ 1,50 m si no hi ha canvi de direcció
  a l'inici i al final de la rampa ha d'existir un espai:
  amplada ≥ la de la rampa
  longitud ≥ 1,50 m si hi ha canvi de direcció, que no envaeixi l'itinerari de vianants.
- Paviment: Dur, estable, antilliscant en sec i mullat.
  No conté peces ni elements ni peces solts.
  Amb continuïtat i sense ressalts.
- Barreres de protecció, Passamans i Elements protectors:
  Passamans:
  continus
  altura de col·locació: entre 0,95m i 1,05m
  disseny anatòmic, secció igual o equivalent a la d'un tub rodó de diàmetre entre 3 i 5 cm

Escales:

- Amplada ≥ 1,20 m
- Directriu recta
- Trams: 3 graons, com a mínim, i 12, com a màxim.

- Replans entre trams:

  amplada: la mateixa que l'escala

  longitud: ≥ 1,20m

- Graons: Estesa ≥ 30 cm

  Alçària ≤ 16 cm

  Angle format entre estesa i alçària: entre 75º i 90º

- Paviment: Dur, estable, antilliscant en sec i mullat.

  No conté peces ni elements ni peces solts.

  Amb continuïtat i sense ressalts.

- Baranes i Passamans:

  Passamans:

  als dos costats

  continus i es prolonguen 30 cm més enllà del final de cada tram.

  altura de col·locació: entre 0,95m i 1,05m .

  disseny anatòmic, secció igual o equivalent a la d'un tub rodó de diàmetre entre 3 i 5 cm

  Baranes:

  quan existeix desnivell lateral > 0,55 m.

  altura de col·locació: 0,90 m, si el desnivell < 6 m

  1,10 m, en la resta de casos

  no són escalables entre 0,20 i 0,70 m.

  estables, fixes i fermament fixades

Guals de vianants:

- Amplada ≥ 1,80 m
- Trobada gual/calçada: Enrasada
- Cantells Es garantirà la inexistència de cantells vius
- Pendents longitudinal: ≤ 10% trams ≤ 2,0m de llargada≤ 8% trams ≤ 2,5m de llargada. Guals amb tres pendents i en guals per enrasar la vorera.

  transversal: ≤ 2%

- Senyalització:

  Vorera: Paviment tàctil indicador direccional de 0,80 m d'amplada entre la façana (o element que materialitza el límit edificat) i l'inici del gual.

  Gual: Paviment tàctil indicador de botons de 0,60m al llarg de la trobada del gual amb la calçada.

Pas de vianants:

- General: Situats per efectuar el creuament amb seguretat.

Se salva el desnivell entre vorera i calçada amb un gual accessible. També s'aixeca el pas de vianants en tota la seva superfície a nivell de les voreres.

- Senyalització: Pintura antilliscant al terra i senyalització vertical per a vehicles.

  Paviment tàctil indicador de botons de 0,60 m que ocupi tota l'amplada de la zona reservada a l'itinerari de vianants.

  Paviment tàctil indicador direccional de 0,80 m d'amplada entre la façana (o element que materialitzi el límit edificat) i l'inici del paviment de botons.

Mobiliari Urbà:

- Ubicació: Poden ser utilitzats de forma autònoma i segura per totes les persones

  No envaeixen l'itinerari de vianants accessible.

  Permeten l'existència d'una banda de pas lliure d'obstacles de 0,90 x 2,10m

- Elements sortints o volats: No tenen arestes vives.

02.25. ANNEX núm. 25: DESVIAMENTS DE TRÀNSIT I FASES D'EXECUCIÓ I ACCESSIBILITAT DURANT LES OBRES

En fase de projecte es desconeix l'afectació al trànsit. Abans d'iniciar les obres, si fos necessari i sempre que fos requerit per part dels Serveis Tècnics de l'Àrea Metropolitana de Barcelona, es redactarà conjuntament amb l'Ajuntament de Sant Joan Despí i la Guàrdia Urbana un estudi d'organització i desenvolupament de les obres a executar per tal d'aconseguir que les afectacions al trànsit i al medi ambient siguin les mínimes possibles, preveient les alternatives per a la circulació tant de vehicles com de vianants quan siguin necessàries.

02.26. ANNEX núm. 26: PLA D'OBRA

El següent quadre indica de manera aproximada el pla d'obra del PROJECTE D'URBANITZACIÓ DEL CARRER SANT FRANCESC DE SALES I ESPAIS ADJACENTS.

Pla d'obra:

		Mesos									
		0		1		2		3		4	
Carrer Sant Francesc de Sales	Treballs previs i implantació										
	Enderrocs i desmunts										
	Moviment de terres										
	Paviments										
	Mobiliari urbà										
	Instal·lacions										
Plaça	Enderrocs i desmunts										
	Moviment de terres										
	Paviments										
	Jardineria										
	Mobiliari urbà										
	Instal·lacions										
Vial de servei	Enderrocs i desmunts										
	Moviment de terres										
	Paviments										
	Jardineria										
	Mobiliari urbà										
	Instal·lacions										
	Gestió de residus										
	Seguretat i salut										

02.27. ANNEX núm. 27: JUSTIFICACIÓ DE PREUS

JUSTIFICACIÓ DE PREUS

MA D'OBRA

CODI	UA	DESCRIPCIÓ	PREU	
A0121000	h	Oficial 1a	18,73000	€
A0122000	h	Oficial 1a paleta	18,73000	€
A0123000	h	Oficial 1a encofrador	18,73000	€
A0124000	h	Oficial 1a ferrallista	18,03000	€
A0127000	h	Oficial 1a col·locador	18,03000	€
A012H000	h	Oficial 1a electricista	19,35000	€
A012M000	h	Oficial 1a muntador	18,63000	€
A012N000	h	Oficial 1a d'obra pública	18,73000	€
A012P000	h	Oficial 1a jardiner	22,44000	€
A012P200	h	Oficial 2a jardiner	21,02000	€
A012PP00	h	Oficial 1a jardiner especialista en arboricultura	27,79000	€
A0133000	h	Ajudant encofrador	16,01000	€
A0134000	h	Ajudant ferrallista	16,01000	€
A0137000	h	Ajudant col·locador	16,01000	€
A013H000	h	Ajudant electricista	16,61000	€
A013M000	h	Ajudant muntador	16,01000	€
A013N000	h	Ajudant obra pública	16,63000	€
A013P000	h	Ajudant jardiner	19,92000	€
A0140000	h	Manobre	15,06000	€
A014X000	h	Personal especialitzat d'empresa de desamiantació inscrita en el RERA	22,50000	€
A0150000	h	Manobre especialista	16,17000	€
A016P000	h	Peó jardiner	17,48000	€

JUSTIFICACIÓ DE PREUS

MAQUINÀRIA

CODI	UA	DESCRIPCIÓ	PREU	
C1101100	h	Compressor amb un martell pneumàtic	11,77000	€
C1101200	h	Compressor amb dos martells pneumàtics	12,40000	€
C1105A00	h	Retroexcavadora amb martell trencador	51,07000	€
C1311430	h	Pala carregadora sobre pneumàtics de 8 a 14 t	57,86000	€
C1311440	h	Pala carregadora sobre pneumàtics de 15 a 20 t	70,18000	€
C1313330	h	Retroexcavadora sobre pneumàtics de 8 a 10 t	40,31000	€
C131B2A0	h	Bulldòzer sobre cadenes, de 7 a 10 t	40,46000	€
C1331100	h	Motoanivelladora petita	46,38000	€
C13350C0	h	Corró vibratori autopropulsat, de 12 a 14 t	53,37000	€
C133A030	h	Compactador duplex manual de 700 kg	6,36000	€
C133A0J0	h	Picó vibrant amb placa de 30x30 cm	4,56000	€
C133A0K0	h	Safata vibrant amb placa de 60 cm	4,49000	€
C133M0Q0	h	Minicarregadora sobre pneumàtics amb accessori anivellador	35,14000	€
C1501700	h	Camió per a transport de 7 t	25,51000	€
C1501800	h	Camió per a transport de 12 t	30,40000	€
C1502000	h	Camió per a treballs generals neteja i transport d'eines de 7 t de càrrega	25,36000	€
C1502E00	h	Camió cisterna de 8 m3	33,65000	€
C1503000	h	Camió grua	30,70000	€
C1503500	h	Camió grua de 5 t	37,87000	€
C1504R00	h	Camió cistella de 10 m d'alçària com a màxim	30,77000	€
C1504S00	h	Camió cistella de 10 a 19 m d'alçària	42,33000	€
C1505120	h	Dúmper d'1,5 t de càrrega útil, amb mecanisme hidràulic	19,45000	€
C150G800	h	Grua autopropulsada de 12 t	39,49000	€
C150MC10	h	Lloguer de plataforma autopropulsada amb cistella sobre braç articulat per a una alçària de treball de 12 m , sense operari	8,02000	€
C1702D00	h	Camió cisterna per a reg asfàltic	22,28000	€
C1704200	h	Mesclador continu per a morter preparat en sacs	1,13000	€
C1705600	h	Formigonera de 165 l	1,36000	€
C1705700	h	Formigonera de 250 l	2,22000	€
C1709B00	h	Estenedora per a paviments de mescla bituminosa	42,55000	€
C170D0A0	h	Corró vibratori per a formigons i betums autopropulsat pneumàtic	47,93000	€
C170H000	h	Màquina tallajunts amb disc de diamant per a paviment	6,94000	€
C1B02A00	h	Màquina per a pintar bandes de vial, autopropulsada	27,54000	€
C1B02B00	h	Màquina per a pintar bandes de vial, d'accionament manual	21,06000	€
C2003000	h	Remolinador mecànic	3,90000	€
C2005000	h	Regle vibratori	3,49000	€
C200VF00	u	Kit d'eines, equip de tall, equip fusió per arc i calentament de maniguets, amb sistema de comprovació de la fusió i registre	15,84000	€
CRE21100	h	Tisores pneumàtiques, amb part proporcional de compressor	3,10000	€
CRE23000	h	Motoserra	2,46000	€
CRH1L0L0	h	Motocultor, amb equip de cavar i una amplària de treball de 90 cm	11,33000	€
CRL1MA03	h	Pulveritzador motxilla de 12 a 15 litres de capacitat	0,70000	€
CZ172000	h	Màquina de raig d'aigua a pressió	3,15000	€

JUSTIFICACIÓ DE PREUS

MATERIALS

CODI	UA	DESCRIPCIÓ	PREU	
B0111000	m3	Aigua	1,34000	€
B0310020	t	Sorra de pedrera per a morters	13,91000	€
B0310500	t	Sorra de pedrera de 0 a 3,5 mm	14,13000	€
B0311010	t	Sorra de pedrera de pedra calcària per a formigons	13,45000	€
B0312010	t	Sorra de pedrera de pedra granítica per a formigons	14,26000	€
B031U210	m3	Sorra garbellada 3- 5 mm, cantell rodó, neta, sense argila	9,48000	€
B0321000	m3	Sauló sense garbellar	13,32000	€
B0330020	t	Grava de pedrera, per a drens	14,31000	€
B0330400	t	Grava de pedrera, de 30 a 50 mm	15,09000	€
B0331Q10	t	Grava de pedrera de pedra calcària, de grandària màxima 20 mm, per a formigons	13,47000	€
B0332020	t	Grava de pedrera de pedra granítica, per a drens	15,43000	€
B0332300	t	Grava de pedrera de pedra granítica, de 50 a 70 mm	15,27000	€
B0332Q10	t	Grava de pedrera de pedra granítica, de grandària màxima 20 mm, per a formigons	15,11000	€
B033U030	m3	Grava de pedrera de pedra granítica, de 20 a 40 mm, per a drens	16,06000	€
B03D1000	m3	Terra seleccionada	7,48000	€
B0512401	t	Ciment pòrtland amb filler calcari CEM II/B-L 32,5 R segons UNE-EN 197-1, en sacs	82,74000	€
B051E201	t	Ciment blanc de ram de paleta BL 22,5 X segons UNE 80305, en sacs	128,28000	€
B0532310	kg	Calç aèria CL 90, en sacs	0,18000	€
B0552100	kg	Emulsió bituminosa catiònica amb un 60% de betum asfàltic, per a reg d'adherència tipus C60B3/B4 ADH(ECR-1)	0,27000	€
B0552460	kg	Emulsió bituminosa catiònica amb un 50% de betum asfàltic, per a reg d'imprimació tipus C50BF5 IMP(ECI) amb un contingut de fluidificant > 2%	0,28000	€
B064300B	m3	Formigó HM-20/B/20/I de consistència tova, grandària màxima del granulat 20 mm, amb >= 200 kg/m3 de ciment, apte per a classe d'exposició I	47,70000	€
B064300C	m3	Formigó HM-20/P/20/I de consistència plàstica, grandària màxima del granulat 20 mm, amb >= 200 kg/m3 de ciment, apte per a classe d'exposició I	47,70000	€
B064300D	m3	Formigó HM-20/S/20/I de consistència seca, grandària màxima del granulat 20 mm, amb >= 200 kg/m3 de ciment, apte per a classe d'exposició I	47,35000	€
B064500C	m3	Formigó HM-20/P/40/I de consistència plàstica, grandària màxima del granulat 40 mm, amb >= 200 kg/m3 de ciment, apte per a classe d'exposició I	46,49000	€
B06NN14C	m3	Formigó d'ús no estructural de resistència a compressió15 N/mm2, consistència plàstica i grandària màxima del granulat 40 mm, HNE-15/P/40	45,76000	€
B0710150	t	Morter per a ram de paleta, classe M 5 (5 N/mm2), en sacs, de designació (G) segons norma UNE-EN 998-2	26,50000	€
B0710250	t	Morter per a ram de paleta, classe M 5 (5 N/mm2), a granel, de designació (G) segons norma UNE-EN 998-2	24,24000	€
B0710280	t	Morter per a ram de paleta, classe M 7,5 (7,5 N/mm2), a granel, de designació (G) segons norma UNE-EN 998-2	24,88000	€
B08AD00F	l	Producte per a tractament desactivant de superfícies de formigó	7,16000	€
B0A14200	kg	Filferro recuit de diàmetre 1,3 mm	0,93000	€
B0A31000	kg	Clau acer	1,21000	€
B0B27000	kg	Acer en barres corrugades B400S de límit elàstic >= 400 N/mm2	0,47000	€
B0D21030	m	Tauló de fusta de pi per a 10 usos	0,34000	€
B0D31000	m3	Llata de fusta de pi	202,15000	€
B0D71130	m2	Tauler elaborat amb fusta de pi, de 22 mm de gruix, per a 10 usos	1,14000	€
B0DZA000	l	Desencofrant	2,45000	€
B0F1D2A1	u	Maó calat, de 290x140x100 mm, per a revestir, categoria I, HD, segons la norma UNE-EN 771-1	0,14000	€

JUSTIFICACIÓ DE PREUS

MATERIALS

CODI	UA	DESCRIPCIÓ	PREU	
B0F1E2A1	u	Maó calat R-10, de 290x140x100 mm, per a revestir, categoria I, HD, segons la norma UNE-EN 771-1	0,14000	€
B0F1K2A1	u	Maó calat R-25, de 290x140x100 mm, per a revestir, categoria I, HD, segons la norma UNE-EN 771-1	0,15000	€
B0F95530	u	Encadellat ceràmic de 500x250x30 mm	0,28000	€
B0G1UC03	m2	Paviment de pedra granítica, deixada de serra, de 60 mm de gruix	83,20000	€
B0G1XC08	m2	Paviment de pedra granítica, flamejada, de 80 mm de gruix	101,06000	€
B0G1XC15	m	Encintat de paviment de pedra granítica, tall de serra i flamejada a la cara superior i un cantell, de 40cm d'amplada i 150mm de gruix,	32,13000	€
B0G1XC80	m	Encintat de paviment de pedra granítica, tall de serra i flamejada a la cara superior i un cantell, de 20cm d'amplada i 80mm de gruix	20,21000	€
B2RA61H0	t	Deposició controlada a centre de reciclatge de residus de formigó inerts amb una densitat 1,45 t/m3, procedents de construcció o demolició, amb codi 170101 segons la Llista Europea de Residus (ORDEN MAM/304/2002)	6,41000	€
B2RA63G0	t	Deposició controlada a centre de reciclatge de residus barrejats inerts amb una densitat 1,0 t/m3, procedents de construcció o demolició, amb codi 170107 segons la Llista Europea de Residus (ORDEN MAM/304/2002)	14,42000	€
B2RA6680	t	Deposició controlada a centre de reciclatge de residus de metalls barrejats no perillosos amb una densitat 0,2 t/m3, procedents de construcció o demolició, amb codi 170407 segons la Llista Europea de Residus (ORDEN MAM/304/2002)	-100,13000	€
B2RA7FD0	kg	Deposició controlada a dipòsit autoritzat de residus de fibrociment perillosos amb una densitat 0,9 t/m3, procedents de construcció o demolició, amb codi 170605* segons la Llista Europea de Residus (ORDEN MAM/304/2002)	0,12000	€
B2RA7LP0	m3	Deposició controlada a dipòsit autoritzat de residus de terra inerts amb una densitat 1,6 t/m3, procedents d'excavació, amb codi 170504 segons la Llista Europea de Residus (ORDEN MAM/304/2002)	2,53000	€
B2RA9SB0	t	Deposició controlada a planta de compostage de residus vegetals nets no perillosos amb una densitat 0,5 t/m3, procedents de poda o sega, amb codi 200201 segons la Llista Europea de Residus (ORDEN MAM/304/2002)	36,05000	€
B5ZZX000	u	Material complementari per a la protecció i aplec de material amb amiant	17,80000	€
B7711H00	m2	Vel de polietilè de gruix 150 µm i de pes 144 g/m2	0,23000	€
B7B111C0	m2	Geotèxtil format per feltre de polipropilè no teixit, lligat mecànicament de 130 a 140 g/m2	0,86000	€
B7B151F0	m2	Geotèxtil format per feltre de polièster no teixit, lligat mecànicament de 200 a 250 g/m2	0,72000	€
B7B1X001	m2	Làmina geotextil permeable, teixit no teixit 100% polipropilè de 140g/m2	0,83000	€
B7C26200	m2	Planxa de poliestirè expandit (EPS), de 20 mm de gruix, de 100 kPa de tensió a la compressió, de 0,55 m2.K/W de resistència tèrmica, amb una cara llisa i cantell recte	2,85000	€
B96118G0	m	Pedra granítica, recta, escairada, serrada mecànicament i flamejada, per a vorada, de 20x25 cm	18,35000	€
B961VBG2	u	Pedra granítica, gra fi, recta, escairada i flamejada, per a vorada, de 20x25x110 cm, amb boca per a embornal	37,11000	€
B96218G0	m	Pedra granítica, corba, escairada, serrada mecànicament i flamejada, per a vorada, de 20x25 cm	27,29000	€
B966X000	m	Vorada corba de formigó, igual a l'existent	18,48000	€
B96AXC40	m	Vorada de xapa d'acer 'corten', de directriu recte o corba, de 10 mm de gruix i 200 mm d'alçària, inclòs elements metàl·lics d'ancoratge soldats a la xapa	24,52000	€
B97423E1	u	Peça de morter de ciment color blanc, de 30x30x8 cm, per a rigoles	1,28000	€
B9811G6F	m	Peça de pedra natural per a rampa de gual de forma recta, de 60 cm d'amplària i 6 cm de gruix, de pedra granítica serrada mecànicament i flamejada	106,93000	€
B981QG6F	u	Capçal de gual de pedra granítica serrada mecànicament i flamejada de 60 x 40 cm, amb la cantonada en forma corba , d'1 peça	151,80000	€
B9E1X20A	m2	Panot gris de 20x20x8cm, classe 1a, preu alt	8,46000	€
B9E1XT00	m2	Panot gris de 20x20x4 cm, acabat tàctil, indicador de direcció (estriat) classe 1a, preu alt,	5,85000	€
B9E1XT0A	m2	Panot gris de 20x30x5 cm, classe 1a, preu alt, tipus Canigó amb tractament mecànic RP antibrutìcia	6,66000	€

JUSTIFICACIÓ DE PREUS

MATERIALS

CODI	UA	DESCRIPCIÓ	PREU	
B9FAXT00	m2	Llosa de formigó per a paviments de 60x40 cm i 8 cm de gruix, de forma rectangular, acabat tàctil amb botons, tipus llosa Vulcano Tactile de Breinco o equivalent	28,12000	€
B9G8XDAS	m3	Formigó amb additius plastificants, 30/B/12 > 300Kg/m3 de ciment, amb arid basàltic de Fogars Tordera, o equivalent, amb pigment color negre Bayferrox 360 de Lanxess, o equivalent, amb una dotació del 6% en pes de ciment; i fibres de polietilè tipus anti-crak HD 12mm d'OCV Reinforcements, o equivalent, amb una dotació de 600g/m3; additius afegits en l'amassat del formigó	114,54000	€
B9H11851	t	Mescla bituminosa contínua en calent tipus AC 22 surf B 50/70 S, amb betum asfàltic de penetració, de granulometria semidensa per a capa de trànsit i granulat granític	38,88000	€
B9H1XPE0	t	Mescla bituminosa contínua en calent tipus AC 11 Surf PMB 45/80-60(D8 BM), amb betum modificat, de granulometria densa i granulat granític,	44,38000	€
B9H3X000	t	Mescla bituminosa discontínua en calent, per a capes de trànsit BBTM, 11A (F10) tipus SMA (per a transit bus) amb betum modificat i granulat granític,	78,72000	€
BBA11100	kg	Pintura acrílica de color blanc, per a marques vials	1,42000	€
BBA1M200	kg	Microesferes de vidre per a marques vials retrorreflectants en sec, amb humitat i amb pluja	0,98000	€
BBA1UU02	kg	Micropartícules de vidre en pols amb cantells angulosos	1,41000	€
BBA5U300	kg	Pintura de dos components en fred de llarga durada, per a marques vials	1,36000	€
BBMZ1B20	m	Suport de tub d'acer galvanitzat de 80x40x2 mm, per a senyalització vertical	9,74000	€
BD5AU050	m	Tub de PVC de drenatge, de diàmetre exterior 250 mm, sèrie D, segons normes BS 4962/82, AS 2439/1-81 i DIN 1187, unió mitjançant fitting de PVC	5,02000	€
BD5ZJJ10	u	Bastiment i reixa practicable per a embornal de fosa dúctil tipus GC075027A de NORINCO o equivalent, de 755x300 mm, classe C-250	83,57000	€
BD7FU672	m	Tub de PVC de 250 mm de diàmetre, de paret estructurada, classe 41, amb junt elàstic de campana, inclòs part proporcional d'elements de muntatge, accessoris de tot tipus i pinces	12,21000	€
BD7JJ180	m	Tub de paret estructurada, amb paret interna llisa i externa corrugada, de polietilè HDPE, tipus B, àrea aplicació U, de diàmetre nominal exterior 315 mm, de rigidesa anular SN 8 kN/m2, segons la norma UNE-EN 13476-3	9,02000	€
BD7JL180	m	Tub de paret estructurada, amb paret interna llisa i externa corrugada, de polietilè HDPE, tipus B, àrea aplicació U, de diàmetre nominal exterior 400 mm, de rigidesa anular SN 8 kN/m2, segons la norma UNE-EN 13476-3	14,07000	€
BD7JN180	m	Tub de paret estructurada, amb paret interna llisa i externa corrugada, de polietilè HDPE, tipus B, àrea aplicació U, de diàmetre nominal exterior 500 mm, de rigidesa anular SN 8 kN/m2, segons la norma UNE-EN 13476-3	21,61000	€
BDD15090	m	Peça de formigó per a pou circular de diàmetre 80 cm, prefabricada	33,62000	€
BDD1A090	m	Peça de formigó per a pou circular de diàmetre 100 cm, prefabricada	51,76000	€
BDD1U01U	u	Anell prefabricat de formigó de 50 cm d'alçària i D 100 cm	26,98000	€
BDDZ6DD0	u	Bastiment circular i tapa circular de fosa dúctil per a pou de registre, abatible i amb tanca, pas lliure de 600 mm de diàmetre i classe D400 segons norma UNE-EN 124	115,05000	€
BDDZAHD0	u	Bastiment quadrat aparent i tapa circular de fosa dúctil per a pou de registre, abatible, pas lliure de 700 mm de diàmetre i classe D400 segons norma UNE-EN 124	130,31000	€
BDDZCJD0	u	Bastiment quadrat i tapa circular de fosa dúctil per a pou de registre, abatible, pas lliure de 810 mm de diàmetre i classe D400 segons norma UNE-EN 124	174,60000	€
BDDZU002	u	Graó per a pou de registre de polipropilè armat de 300x300x300 mm	4,17000	€
BDDZV001	u	Graó per a pou de registre de polipropilè de 250x350x250 mm i 3 kg de pes	2,91000	€
BDDZX001	u	Dipòsit modular Atlantis constituït per mòduls dobles de 400x880x685 fabricats en polipropilè d'un 90% de porositat, 239l/mòdul i 20 T/m2 de resistència, tot col·locat i provat.	23,63000	€
BDGZU010	m	Banda contínua de plàstic de color, de 30 cm d'amplària	0,09000	€
BDK21495	u	Pericó de registre de formigó prefabricat sense fons de 40x40x45 cm, per a instal·lacions de serveis	12,06000	€
BDK214F5	u	Pericó de registre de formigó prefabricat sense fons de 60x60x60 cm, per a instal·lacions de serveis	35,72000	€

JUSTIFICACIÓ DE PREUS

MATERIALS

CODI	UA	DESCRIPCIÓ	PREU	
BDKZ3171	u	Bastiment i tapa de fosa dúctil de 60x60 cm de pas lliure, D-250	75,48000	€
BDKZH9B0	u	Bastiment quadrat i tapa quadrada de fosa dúctil per a pericó de serveis, recolzada, pas lliure de 400x400 mm i classe B125 segons norma UNE-EN 124	25,62000	€
BDKZHJB0	u	Bastiment quadrat i tapa quadrada de fosa dúctil per a pericó de serveis, recolzada, pas lliure de 600x600 mm i classe B125 segons norma UNE-EN 124	72,67000	€
BDKZU100	u	Bastiment i tapa per a pericó de serveis de fosa dúctil D-400 de 700x700 mm i de 128 kg de pes	228,09000	€
BDKZU120	u	Bastiment i tapa metàl·lica per a pericó de serveis 158x68 cm amb tirador ocultable i potes d'ancoratge	42,27000	€
BFA15572	m	Tub de PVC de 250 mm de diàmetre, de 4 atmosferes de pressió nominal, amb junt elàstic de campana, inclòs part proporcional d'elements de muntatge, accessoris de tot tipus i pinces	23,56000	€
BFAAP250	u	Pinça de pvc de dn 500 mm, de pn 6 bar, amb ramal de dn 400 mm, encolada al tub inclòs accessoris d'unió, un tram d'1 m de tub del mateix diàmetre que el de l'accessori a cadascuna de les unions amb la canonada principal	100,41000	€
BFB12345	m	Tub de polietilè de 4 bar de 16 mm de diàmetre amb goters interlinia cada 50 cm integrats dins del tub i autocompensats, amb protecció de tub de PVC corrugat drenant de 80 mm de diàmetre.	0,40000	€
BFB1903U	m	Tub de polietilè de densitat alta PE100, de 63 mm de diàmetre nominal, de 10 bar de pressió nominal segons UNE-EN 12201	3,45000	€
BFB27400	m	Tub de polietilè de designació PE 40, de 40 mm de diàmetre nominal, de 10 bar de pressió nominal, sèrie SDR 7,4, segons la norma UNE-EN 12201-2	0,82000	€
BFB2740U	m	Tub de polietilè de densitat baixa PE32 i ús alimentari, de 40 mm de diàmetre nominal, de 10 bar de pressió nominal segons UNE-EN 12201	1,07000	€
BFB2840U	m	Tub de polietilè de densitat baixa PE32 i ús alimentari, de 50 mm de diàmetre nominal, de 10 bar de pressió nominal segons UNE-EN 12201	1,65000	€
BFBBUZ10	u	Colze 63 mm, d'alta densitat, electrosoldable	13,58000	€
BFBBUZ11	u	Connexió en T electrosoldada de 63 mm	16,33000	€
BFWB2705	u	Accessori per a tubs de polietilè de densitat baixa, de 40 mm de diàmetre nominal exterior, de plàstic, per a connectar a pressió	4,29000	€
BFWB2805	u	Accessori per a tubs de polietilè de densitat baixa, de 50 mm de diàmetre nominal exterior, de plàstic, per a connectar a pressió	6,01000	€
BFWB28X5	u	Accessori per a tubs de polietilè de densitat baixa	9,61000	€
BFWBUZ01	u	Colze de llautó de 1´´	5,46000	€
BFWBUZ02	u	Te de llautó de 1´´	6,42000	€
BFWBUZ03	u	Enllaç de llautó de 1´´	3,77000	€
BFYB1903	u	Accessori per a tubs de polietilè de densitat alta, de 63 mm de diàmetre nominal exterior, de plàstic, per a connectar amb electrofusió	5,83000	€
BFYB2705	u	Part proporcional d'elements de muntatge per a tubs de polietilè de densitat baixa, de 40 mm de diàmetre nominal exterior, per a connectar a pressió	0,12000	€
BFYB2805	u	Part proporcional d'elements de muntatge per a tubs de polietilè de densitat baixa, de 50 mm de diàmetre nominal exterior, per a connectar a pressió	0,17000	€
BFYB28X5	u	Part proporcional d'elements de muntatge per a tubs de polietilè de densitat baixa	0,10000	€
BG22RJ10	m	Tub corbable corrugat de PVC, de 100 mm de diàmetre nominal, aïllant i no propagador de la flama, resistència a l'impacte de 12 J, resistència a compressió de 250 N, per a canalitzacions soterrades	1,50000	€
BG22TH10	m	Tub corbable corrugat de polietilè, de doble capa, llisa la interior i corrugada l'exterior, de 90 mm de diàmetre nominal, aïllant i no propagador de la flama , resistència a l'impacte de 20 J, resistència a compressió de 450 N, per a canalitzacions soterrades	1,28000	€
BG22TK10	m	Tub corbable corrugat de polietilè, de doble capa, llisa la interior i corrugada l'exterior, de 110 mm de diàmetre nominal, aïllant i no propagador de la flama , resistència a l'impacte de 28 J, resistència a compressió de 450 N, per a canalitzacions soterrades	1,62000	€
BG22TL10	m	Tub corbable corrugat de polietilè, de doble capa, llisa la interior i corrugada l'exterior, de 125 mm de diàmetre nominal, aïllant i no propagador de la flama , resistència a l'impacte de 28 J, resistència a compressió de 450 N, per a canalitzacions soterrades	2,13000	€

JUSTIFICACIÓ DE PREUS

MATERIALS

CODI	UA	DESCRIPCIÓ	PREU	
BG22TP10	m	Tub corbable corrugat de polietilè, de doble capa, llisa la interior i corrugada l'exterior, de 160 mm de diàmetre nominal, aïllant i no propagador de la flama , resistència a l'impacte de 40 J, resistència a compressió de 450 N, per a canalitzacions soterrades	2,79000	€
BG312600	m	Cable mànega de 1000 V de 4x2.5mm	1,42000	€
BG31H550	m	Cable amb conductor de coure de 0,6/1 kV de tensió assignada, amb designació RVFV, tetrapolar, de secció 4 x 6 mm2, amb armadura de fleix d'acer i coberta del cable de PVC	1,01000	€
BG380900	m	Conductor de coure nu, unipolar de secció 1x35 mm2	1,03000	€
BGD23320	u	Placa de connexió a terra d'acer quadrada (massissa), de 0,45 m2 de superfície i de 3 mm de gruix	43,57000	€
BGW38000	u	Part proporcional d'accessoris per a conductors de coure nus	0,27000	€
BGY38000	u	Part proporcional d'elements especials per a conductors de coure nus	0,12000	€
BGYD2000	u	Part proporcional d'elements especials per a plaques de connexió a terra	3,30000	€
BHM11JZ1	u	Columna de planxa d'acer galvanitzat en calent, de 4,5 m d'alçària, amb base platina i porta, amb tractament anticorrosiu als 50cm inferiors de la columna, i pintada RAL 7021,	856,59000	€
BHM11JZ2	u	Columna de planxa d'acer galvanitzat en calent, de 6 m d'alçària i de 102mm de diàmetre, model POLE CYLINDRICAL 6M GALV. de la marca LAMP o equivalent, amb base platina i porta, amb tractament anticorrosiu tipus als 50cm inferiors de la columna, i pintada RAL 7021,	1.248,92000	€
BHM11JZ3	u	Columna de planxa d'acer galvanitzat en calent, de 8 m d'alçària, model POLE CYLINDRICAL 8M GALV. de la marca LAMP o equivalent, amb base platina i porta, amb tractament anticorrosiu als 50cm inferiors de la columna, i pintada al forn RAL 7021	1.658,71000	€
BHN15FZ7	u	Subministrament i instal·lació de llum LED per a vial tipus MINI FLUT STREET LED 8500 NW GR de LAMP o equivalent. Inclòs driver amb protecció contra sobre tensions compatible amb entrada 1/10V, amb programació prefixada de fàbrica.	659,25000	€
BHN15FZ8	u	Llum LED per a vial tipus MINI FLUT STREET 3000 LAMP o equivalent, inclòs driver amb protecció contra sobre tensions compatible amb entrada 1/10V, amb programació prefixada de fàbrica.	402,47000	€
BHWM1000	u	Part proporcional d'accessoris per a columnes	32,08000	€
BJM5UZ01	u	Regulador de pressió amb dial per a vàlvules sèrie PGA, PEB, PESB, BPE i BPES	57,05000	€
BJMZUZ30	u	Drets d'escomesa de 4 m3/h fins a menys de 10 m3/h	1.245,40000	€
BJMZUZ31	u	Ramal d'escomesa interna de 30 mm	466,07000	€
BJMZUZ32	u	Drets de subministrament, fiança, import del comptador, quota anual de conservació	261,31000	€
BJS1U030	u	Boca de reg amb bastiment i caixa de fosa de ferro, amb brida d'entrada rodona de 40 mm i ràcor de connexió tipus Barcelona o Madrid de 45 mm, amb rosca interior de 1 1/2", inclou accessoris de connexió articulada format per dos colzes i tub de PE, equipada amb vàlvula	109,78000	€
BJS5C100	u	Degoter autocompensant i antidrenant	0,34000	€
BJS5U200	m	Tub de polietilè de densitat baixa de 4 bar de 16 mm de diàmetre exterior, amb gotejadors interlinia integrats dins del tub i autocompensats per a un cabal de 2-3 l/h, amb una separació entre gotejadors de 30 cm, tot segons prescripcions de Parcs i Jardins.	0,16000	€
BJSAU050	u	Programador tipus Samclabox model SBPO52 o equivalent, alimentació amb corrent de 24Vdc. i sortida per a 4 estacions, comunicació mitjançant radiofreqüència, activació manual amb imant, electrònicament amb consola i remota per Internet	292,28000	€
BJSAUE01	u	Equip repetidor tipus Samclabox o equivalent, de dimensions 85x80x95 mm, alimentat mitjançant energia solar fotovoltaica, amb comunicació amb la resta d'equips del sistema per radiofreqüència	292,28000	€
BJSBU225	u	Electrovàlvula de rosca femella tipus PGA de Rain Bird o equivalent, d'1'' DN, amb alimentació del relè a 9 VCA, per a pressions entre 1 i 10 bar, amb regulador de cabal, amb cos i tapa de PVC, tancament gradual, possibilitat d'obertura manual actuant sobre el relè, purgat intern	32,54000	€
BN310320	u	Conjunt de vàlvula automàtica de descàrrega (reg per degoteig)	36,05000	€
BN316Z20	u	Vàlvula ràcord pla manual per rentat	32,04000	€
BP4AU1G0	m	Cable de fibra òptica monotub, amb 24 fibres monomode segons especificació ITU-T G.652D, estructura interna amb un tub central de PBT d'estructura folgada reblert de gel hidròfug, element de reforç de material dielèctric (fibra de vidre) amb una resistència a tracció de 4000 N, coberta interior de polietilè amb fil d'esquinçament, protecció antirosegadors de cinta d'acer corrugada de 150 micres de gruix recoberta de copolímer termosegellat, coberta exterior de polietilè resistent a la radiació UV amb fil d'esquinçament	0,81000	€

JUSTIFICACIÓ DE PREUS

MATERIALS

CODI	UA	DESCRIPCIÓ	PREU	
BP4TU010	u	Part proporcional de material per a neteja i preparació de fibra òptica i maneguets de protecció	0,40000	€
BQ11X005	u	Banc tipus Rough & Ready circular o equivalent, de 5m de diàmetre, seient de 60cm d'ampla i 45cm d'alçada. Seient de llistons de fusta dura 100% FSC (Louro Gamela) de 7x15cm cada 3cm, col·locats transversalment a la longitud del banc. Estructura de suport, conjunt de potes i barres, d'acer galvanitzat segons NEN-EN-ISO-1461:2009 de 4mm de gruix. Peus de suport rectangulars oberts amb doble punt de fixació. 7 Fonaments de formigó prefabricat tipus Fun-26 de 34x17x35cm	10.258,41000	€
BQ11X00B	u	Braç per a banc tipus Rough & Ready circular o equivalent, de 5m de diàmetre, d'acer inoxidable. Col·locat a obra amb tots els treballs i materials complementaris necessaris	138,97000	€
BQ11X00R	u	Respatller per a banc tipus Rough & Ready circular o equivalent, de 5m de diàmetre, de dos llistons horitzontals de fusta dura 100% FSC (Louro Gamela) i estructura d'acer galvanitzat segons NEN-EN-ISO-1461:2009 de 4mm de gruix. Complet de materials complementaris necessaris	352,57000	€
BQ12ZLUX	u	Cadira tipus Luxemburg de la marca Fermob o equivalent de perfils tubulars d'alumini i respatller i seient de llistons d'alumini extruït. Tractament d'alta protecció per exterior i pintura en pols per protecció dels raigs UV, colors gris grafiti ´´Réglisse´´, completa de peça complementaria de prolongació de cada pota per ancorar en dau de formigó, segons detall de projecte	244,85000	€
BQ21XBV0	u	Paperera tipus Vida XXI de Benito Urnan, o equivalent amb cubeta trabucable i estructura d'acer, base d'anclatge i pletines rectangulars amb perforacions per la fixació al paviment, i perns d'expansió M8. Acabat zincat electrolític per immersió i posterior capa d'emprimació epoxidica i poliester aplicat en calent. Color negre forja.	172,30000	€
BR341150	m3	Compost de classe I, d'origen vegetal, segons NTJ 05C, subministrat en sacs de 0,8 m3	44,76000	€
BR3P2210	m3	Terra vegetal de jardineria de categoria alta, amb una conductivitat elèctrica menor d'1,2 dS/m, segons NTJ 07A, subministrada a granel	20,92000	€
BR3PX212	m3	Terra vegetal de jardineria de primera categoria, de textura franco-arenosa i amb una conductivitat elèctrica menor de 0,8 dS/m, segons normativa NTJ07A. Subministrada a granel	28,23000	€
BR3PX213	m3	Terra vegetal de jardineria per a rebliment dels escossells dels arbres, a partir d'una barreja del 50% de terra vegetal de primera categoria, de textura franco-arenosa i amb una conductivitat elèctrica menor de 0,8 dS/m, segons normativa NTJ07A i 50% te terra apta per plantació (segons especificacions tècniques NTJ07A). Subministrat a granel	22,45000	€
BR3PX410	m3	Escorça de pi de 50 a 70 mm, subministrada a granel,	44,06000	€
BR457C2D	u	Sophora japonica var. pubescens de perímetre de 25 a 30 cm, amb pa de terra de diàmetre mínim 82,5 cm i profunditat mínima 57,75 cm segons fórmules NTJ	190,42000	€
BR491632	u	Abelia grandiflora (x) Prostrata d'alçària 20 a 30 cm, en contenidor de 3 l	3,01000	€
BR4DN44C	u	Hedera helix d'alçària de 150 cm, en contenidor de 3 l	2,69000	€
BR4EEB41	u	Lavandula dentata en contenidor de 2 l	1,65000	€
BR4EX00F	u	Ficus repens d'alçària fins a 1,5m, entutorada en una cnya, en contenidor de 3 l	4,01000	€
BR4FVJ41	u	Parthenocissus tricuspidata Robusta en contenidor de 3 l	6,44000	€
BR4G3233	u	Perovskia atriplicifolia de 30 a 50 cm, en contenidor de 3 l	2,85000	€
BR4H3G41	u	Rosmarinus officinalis 'Prostratus' en contenidor de 3 l	2,13000	€
BR4H9K31	u	Salvia officinalis en contenidor de 3 l	2,12000	€
BR4J6F46	u	Thymus vulgaris d'alçària de 20 a 30 cm, en contenidor de 3 l	2,64000	€
BR4J8838	u	Trachelospermum jasminoides d'alçària de 80 a 100 cm, en contenidor de 3 l	6,29000	€
BR4JX800	u	Hardenbetgia violacea, d'alçària de 105 cm, entutorada amb una canya i en contenidor de 3 l	6,29000	€
BR9RU100	m	Barrera antiarrels deeproot dr 60, en panells de 60 cm llargada i tots els accessoris que porta (coronació, encaixos, etc).	9,35000	€
BRI3XM10	m2	Geotextil de protecció del terreny amb gramatge per a evitar creixement de herbes en parterres sense vegetació en superficie, tipus ORSOL o equivalent,	1,20000	€
BRZ21820	u	Estaca de fusta de pi tractada en autoclau, de secció circular, de 8 cm de diàmetre i 2,5 m de llargària	4,12000	€
BRZ22510	u	Abraçadora regulable de goma o cautxú per a aspratges	0,29000	€
BRZZU010	u	Petit material per a instal·lacions i treballs en zones verdes	0,69000	€

JUSTIFICACIÓ DE PREUS

ELEMENTS COMPOSTOS

CODI	UA	DESCRIPCIÓ					PREU
D0391411	m3	Sorra-ciment, sense additius amb 250 kg/m3 de ciment pòrtland amb filler calcari i sorra de pedrera, elaborada a l'obra	Rend.: 1,000				60,00000 €
			Unitats	Preu	Parcial	Import	
Ma d'obra							
A0150000	h	Manobre especialista	1,050	/R x 16,17000	= 16,97850		
				Subtotal:	16,97850	16,97850	
Maquinària							
C1705600	h	Formigonera de 165 l	0,750	/R x 1,36000	= 1,02000		
				Subtotal:	1,02000	1,02000	
Materials							
B0512401	t	Ciment pòrtland amb filler calcari CEM II/B-L 32,5 R segons UNE-EN 197-1, en sacs	0,250	x 82,74000	= 20,68500		
B0310020	t	Sorra de pedrera per a morters	1,520	x 13,91000	= 21,14320		
				Subtotal:	41,82820	41,82820	
			DESPESES AUXILIARS	1,00 %		0,16979	
			COST DIRECTE			59,99649	
			COST EXECUCIÓ MATERIAL			59,99649	
D060M022	m3	Formigó de 150 kg/m3, amb una proporció en volum 1:4:8, amb ciment pòrtland amb filler calcari CEM II/B-L 32,5 R i granulat de pedra calcària de grandària màxima 20 mm, elaborat a l'obra amb formigonera de 250 l	Rend.: 1,000				57,97000 €
			Unitats	Preu	Parcial	Import	
Ma d'obra							
A0150000	h	Manobre especialista	0,900	/R x 16,17000	= 14,55300		
				Subtotal:	14,55300	14,55300	
Maquinària							
C1705700	h	Formigonera de 250 l	0,450	/R x 2,22000	= 0,99900		
				Subtotal:	0,99900	0,99900	
Materials							
B0512401	t	Ciment pòrtland amb filler calcari CEM II/B-L 32,5 R segons UNE-EN 197-1, en sacs	0,150	x 82,74000	= 12,41100		
B0111000	m3	Aigua	0,180	x 1,34000	= 0,24120		
B0331Q10	t	Grava de pedrera de pedra calcària, de grandària màxima 20 mm, per a formigons	1,550	x 13,47000	= 20,87850		
B0311010	t	Sorra de pedrera de pedra calcària per a formigons	0,650	x 13,45000	= 8,74250		
				Subtotal:	42,27320	42,27320	
			DESPESES AUXILIARS	1,00 %		0,14553	
			COST DIRECTE			57,97073	
			COST EXECUCIÓ MATERIAL			57,97073	

JUSTIFICACIÓ DE PREUS

ELEMENTS COMPOSTOS

CODI	UA	DESCRIPCIÓ					PREU
D060M0B1	m3	Formigó de 150 kg/m3, amb una proporció en volum 1:4:8, amb ciment pòrtland amb filler calcari CEM II/B-L 32,5 R i granulat de pedra granítica de grandària màxima 20 mm, elaborat a l'obra amb formigonera de 165 l	Rend.: 1,000				64,12000 €
			Unitats	Preu	Parcial	Import	
Ma d'obra							
A0150000	h	Manobre especialista	1,100	/R x 16,17000	= 17,78700		
				Subtotal:	17,78700	17,78700	
Maquinària							
C1705600	h	Formigonera de 165 l	0,600	/R x 1,36000	= 0,81600		
				Subtotal:	0,81600	0,81600	
Materials							
B0111000	m3	Aigua	0,180	x 1,34000	= 0,24120		
B0512401	t	Ciment pòrtland amb filler calcari CEM II/B-L 32,5 R segons UNE-EN 197-1, en sacs	0,150	x 82,74000	= 12,41100		
B0332Q10	t	Grava de pedrera de pedra granítica, de grandària màxima 20 mm, per a formigons	1,550	x 15,11000	= 23,42050		
B0312010	t	Sorra de pedrera de pedra granítica per a formigons	0,650	x 14,26000	= 9,26900		
				Subtotal:	45,34170	45,34170	
			DESPESES AUXILIARS	1,00 %		0,17787	
			COST DIRECTE			64,12257	
			COST EXECUCIÓ MATERIAL			64,12257	
D060M0B2	m3	Formigó de 150 kg/m3, amb una proporció en volum 1:4:8, amb ciment pòrtland amb filler calcari CEM II/B-L 32,5 R i granulat de pedra granítica de grandària màxima 20 mm, elaborat a l'obra amb formigonera de 250 l	Rend.: 1,000				61,04000 €
			Unitats	Preu	Parcial	Import	
Ma d'obra							
A0150000	h	Manobre especialista	0,900	/R x 16,17000	= 14,55300		
				Subtotal:	14,55300	14,55300	
Maquinària							
C1705700	h	Formigonera de 250 l	0,450	/R x 2,22000	= 0,99900		
				Subtotal:	0,99900	0,99900	
Materials							
B0512401	t	Ciment pòrtland amb filler calcari CEM II/B-L 32,5 R segons UNE-EN 197-1, en sacs	0,150	x 82,74000	= 12,41100		
B0312010	t	Sorra de pedrera de pedra granítica per a formigons	0,650	x 14,26000	= 9,26900		
B0332Q10	t	Grava de pedrera de pedra granítica, de grandària màxima 20 mm, per a formigons	1,550	x 15,11000	= 23,42050		
B0111000	m3	Aigua	0,180	x 1,34000	= 0,24120		
				Subtotal:	45,34170	45,34170	

ELEMENTS COMPOSTOS

CODI	UA	DESCRIPCIÓ			PREU
		DESPESES AUXILIARS	1,00 %		0,14553
		COST DIRECTE			61,03923
		COST EXECUCIÓ MATERIAL			61,03923

D0701461 m3 Morter de ciment pòrtland amb filler calcari CEM II/B-L i sorra, amb 200 kg/m3 de ciment, amb una proporció en volum 1:8 i 2,5 N/mm2 de resistència a compressió, elaborat a l'obra — Rend.: 1,000 — 58,30000 €

			Unitats		Preu		Parcial	Import
Ma d'obra								
A0150000	h	Manobre especialista	1,000	/R x	16,17000	=	16,17000	
				Subtotal:			16,17000	16,17000
Maquinària								
C1705600	h	Formigonera de 165 l	0,700	/R x	1,36000	=	0,95200	
				Subtotal:			0,95200	0,95200
Materials								
B0512401	t	Ciment pòrtland amb filler calcari CEM II/B-L 32,5 R segons UNE-EN 197-1, en sacs	0,200	x	82,74000	=	16,54800	
B0310020	t	Sorra de pedrera per a morters	1,740	x	13,91000	=	24,20340	
B0111000	m3	Aigua	0,200	x	1,34000	=	0,26800	
				Subtotal:			41,01940	41,01940
		DESPESES AUXILIARS	1,00 %					0,16170
		COST DIRECTE						58,30310
		COST EXECUCIÓ MATERIAL						58,30310

D0701641 m3 Morter de ciment pòrtland amb filler calcari CEM II/B-L i sorra, amb 250 kg/m3 de ciment, amb una proporció en volum 1:6 i 5 N/mm2 de resistència a compressió, elaborat a l'obra — Rend.: 1,000 — 60,91000 €

			Unitats		Preu		Parcial	Import
Ma d'obra								
A0150000	h	Manobre especialista	1,000	/R x	16,17000	=	16,17000	
				Subtotal:			16,17000	16,17000
Maquinària								
C1705600	h	Formigonera de 165 l	0,700	/R x	1,36000	=	0,95200	
				Subtotal:			0,95200	0,95200
Materials								
B0111000	m3	Aigua	0,200	x	1,34000	=	0,26800	
B0310020	t	Sorra de pedrera per a morters	1,630	x	13,91000	=	22,67330	
B0512401	t	Ciment pòrtland amb filler calcari CEM II/B-L 32,5 R segons UNE-EN 197-1, en sacs	0,250	x	82,74000	=	20,68500	
				Subtotal:			43,62630	43,62630

ELEMENTS COMPOSTOS

CODI	UA	DESCRIPCIÓ			PREU
		DESPESES AUXILIARS	1,00 %		0,16170
		COST DIRECTE			60,91000
		COST EXECUCIÓ MATERIAL			60,91000

D070A4D1 m3 Morter mixt de ciment pòrtland amb filler calcari CEM II/B-L, calç i sorra, amb 200 kg/m3 de ciment, amb una proporció en volum 1:2:10 i 2,5 N/mm2 de resistència a compressió, elaborat a l'obra — Rend.: 1,000 — 128,23000 €

			Unitats		Preu		Parcial	Import
Ma d'obra								
A0150000	h	Manobre especialista	1,050	/R x	16,17000	=	16,97850	
				Subtotal:			16,97850	16,97850
Maquinària								
C1705600	h	Formigonera de 165 l	0,725	/R x	1,36000	=	0,98600	
				Subtotal:			0,98600	0,98600
Materials								
B0111000	m3	Aigua	0,200	x	1,34000	=	0,26800	
B0310020	t	Sorra de pedrera per a morters	1,530	x	13,91000	=	21,28230	
B0532310	kg	Calç aèria CL 90, en sacs	400,000	x	0,18000	=	72,00000	
B0512401	t	Ciment pòrtland amb filler calcari CEM II/B-L 32,5 R segons UNE-EN 197-1, en sacs	0,200	x	82,74000	=	16,54800	
				Subtotal:			110,09830	110,09830
		DESPESES AUXILIARS	1,00 %					0,16979
		COST DIRECTE						128,23259
		COST EXECUCIÓ MATERIAL						128,23259

D070A8B1 m3 Morter mixt de ciment pòrtland amb filler calcari CEM II/B-L, calç i sorra, amb 380 kg/m3 de ciment, amb una proporció en volum 1:0,5:4 i 10 N/mm2 de resistència a compressió, elaborat a l'obra — Rend.: 1,000 — 103,24000 €

			Unitats		Preu		Parcial	Import
Ma d'obra								
A0150000	h	Manobre especialista	1,050	/R x	16,17000	=	16,97850	
				Subtotal:			16,97850	16,97850
Maquinària								
C1705600	h	Formigonera de 165 l	0,725	/R x	1,36000	=	0,98600	
				Subtotal:			0,98600	0,98600
Materials								
B0532310	kg	Calç aèria CL 90, en sacs	190,000	x	0,18000	=	34,20000	
B0512401	t	Ciment pòrtland amb filler calcari CEM II/B-L 32,5 R segons UNE-EN 197-1, en sacs	0,380	x	82,74000	=	31,44120	
B0310020	t	Sorra de pedrera per a morters	1,380	x	13,91000	=	19,19580	
B0111000	m3	Aigua	0,200	x	1,34000	=	0,26800	
				Subtotal:			85,10500	85,10500

JUSTIFICACIÓ DE PREUS

ELEMENTS COMPOSTOS

CODI	UA	DESCRIPCIÓ			PREU
		DESPESES AUXILIARS	1,00 %		0,16979
		COST DIRECTE			103,23929
		COST EXECUCIÓ MATERIAL			103,23929

D0B27100 kg Acer en barres corrugades elaborat a l'obra i manipulat a taller B400S, de límit elàstic >= 400 N/mm2 — Rend.: 1,000 — 0,67000 €

			Unitats		Preu		Parcial	Import
Ma d'obra								
A0124000	h	Oficial 1a ferrallista	0,005	/R x	18,03000	=	0,09015	
A0134000	h	Ajudant ferrallista	0,005	/R x	16,01000	=	0,08005	
				Subtotal:			0,17020	0,17020
Materials								
B0A14200	kg	Filferro recuit de diàmetre 1,3 mm	0,0102	x	0,93000	=	0,00949	
B0B27000	kg	Acer en barres corrugades B400S de límit elàstic >= 400 N/mm2	1,050	x	0,47000	=	0,49350	
				Subtotal:			0,50299	0,50299

DESPESES AUXILIARS	1,00 %	0,00170
COST DIRECTE		0,67489
COST EXECUCIÓ MATERIAL		0,67489

JUSTIFICACIÓ DE PREUS

PARTIDES D'OBRA

P-1 2952XSG4 m2 Ferm flexible per a freqüència mitjana de trànsit pesat, format per paviment de 6cm de gruix de mescla bituminosa contínua en calent tipus AC 22 surf B 50/70 S, amb betum asfàltic de penetració, de granulometria semidensa i granulat granític, estesa i compactada i capa de trànsit de 4cm de gruix de paviment de mescla bituminosa discontínua en calent, BBTM, 11A (F10) tipus SMA, amb betum modificat i granulat granític, — Rend.: 1,000 — 14,04 €

			Unitats		Preu		Parcial	Import
Partides d'obra								
F9H3X004	m2	Paviment de mescla bituminosa discontínua en calent, per a capes de trànsit BBTM, 11A (F10) tipus SMA, amb betum modificat i granulat granític, per a una capa de trànsit de 4 cm de gruix	1,000	x	7,43665	=	7,43665	
F9J12E40	m2	Reg d'imprimació amb emulsió bituminosa catiònica tipus C50BF5 IMP(ECI), amb dotació 1 kg/m2	1,000	x	0,39608	=	0,39608	
F9J13J40	m2	Reg d'adherència amb emulsió bituminosa catiònica tipus C60B3/B4 ADH(ECR-1), amb dotació 1 kg/m2	1,000	x	0,38608	=	0,38608	
F9H11851	t	Paviment de mescla bituminosa contínua en calent tipus AC 22 surf B 50/70 S, amb betum asfàltic de penetració, de granulometria semidensa per a capa de trànsit i granulat granític, estesa i compactada	0,138	x	42,19690	=	5,82317	
				Subtotal:			14,04198	14,04198

COST DIRECTE		14,04198
DESPESES INDIRECTES	0,00 %	0,00000
COST EXECUCIÓ MATERIAL		14,04198

P-2 E3CDX100 m2 Encofrat amb tauler de fusta de directiu recta o corba, per a cantell de soleres i/o paviment de formigó — Rend.: 1,000 — 21,36 €

			Unitats		Preu		Parcial	Import
Ma d'obra								
A0123000	h	Oficial 1a encofrador	0,500	/R x	18,73000	=	9,36500	
A0133000	h	Ajudant encofrador	0,550	/R x	16,01000	=	8,80550	
				Subtotal:			18,17050	18,17050
Materials								
B0DZA000	l	Desencofrant	0,030	x	2,45000	=	0,07350	
B0D71130	m2	Tauler elaborat amb fusta de pi, de 22 mm de gruix, per a 10 usos	1,100	x	1,14000	=	1,25400	
B0D31000	m3	Llata de fusta de pi	0,0019	x	202,15000	=	0,38409	
B0D21030	m	Tauló de fusta de pi per a 10 usos	2,9997	x	0,34000	=	1,01990	
B0A31000	kg	Clau acer	0,1501	x	1,21000	=	0,18162	
				Subtotal:			2,91311	2,91311

DESPESES AUXILIARS	1,50 %	0,27256
COST DIRECTE		21,35617
DESPESES INDIRECTES	0,00 %	0,00000
COST EXECUCIÓ MATERIAL		21,35617

PARTIDES D'OBRA

NÚM	CODI	UA	DESCRIPCIÓ					PREU
P-3	E7B21H0L	m2	Làmina separadora de polietilè de 150 µm i 144 g/m2, col·locada no adherida	Rend.: 1,000				1,05 €
				Unitats	Preu	Parcial	Import	
Ma d'obra								
	A0137000	h	Ajudant col·locador	0,015	/R x 16,01000	= 0,24015		
	A0127000	h	Oficial 1a col·locador	0,030	/R x 18,03000	= 0,54090		
					Subtotal:	0,78105	0,78105	
Materials								
	B7711H00	m2	Vel de polietilè de gruix 150 µm i de pes 144 g/m2	1,100	x 0,23000	= 0,25300		
					Subtotal:	0,25300	0,25300	
			DESPESES AUXILIARS		1,50 %		0,01172	
			COST DIRECTE				1,04577	
			DESPESES INDIRECTES		0,00 %		0,00000	
			COST EXECUCIÓ MATERIAL				1,04577	
P-4	E93615B0	m2	Solera de formigó HM-20/P/20/I, de consistència plàstica i grandària màxima del granulat 20 mm, de gruix 15 cm, abocat des de camió	Rend.: 1,000				13,13 €
				Unitats	Preu	Parcial	Import	
Ma d'obra								
	A0122000	h	Oficial 1a paleta	0,110	/R x 18,73000	= 2,06030		
	A0140000	h	Manobre	0,240	/R x 15,06000	= 3,61440		
					Subtotal:	5,67470	5,67470	
Materials								
	B064300C	m3	Formigó HM-20/P/20/I de consistència plàstica, grandària màxima del granulat 20 mm, amb >= 200 kg/m3 de ciment, apte per a classe d'exposició I	0,1545	x 47,70000	= 7,36965		
					Subtotal:	7,36965	7,36965	
			DESPESES AUXILIARS		1,50 %		0,08512	
			COST DIRECTE				13,12947	
			DESPESES INDIRECTES		0,00 %		0,00000	
			COST EXECUCIÓ MATERIAL				13,12947	
P-5	F211X044	m3	Enderroc d'edificació aïllada, amb bulldòzer i càrrega mecànica de runa sobre camió o contenidor (amidament de volum aparent de l'envolvent)	Rend.: 1,000				5,80 €
				Unitats	Preu	Parcial	Import	
Ma d'obra								
	A0140000	h	Manobre	0,090	/R x 15,06000	= 1,35540		
					Subtotal:	1,35540	1,35540	
Maquinària								
	C131B2A0	h	Bulldòzer sobre cadenes, de 7 a 10 t	0,045	/R x 40,46000	= 1,82070		
	C1311430	h	Pala carregadora sobre pneumàtics de 8 a 14 t	0,045	/R x 57,86000	= 2,60370		
					Subtotal:	4,42440	4,42440	

PARTIDES D'OBRA

NÚM	CODI	UA	DESCRIPCIÓ					PREU
					DESPESES AUXILIARS	1,50 %	0,02033	
					COST DIRECTE		5,80013	
					DESPESES INDIRECTES	0,00 %	0,00000	
					COST EXECUCIÓ MATERIAL		5,80013	
P-6	F2131223	m3	Enderroc de fonament de formigó en massa, amb compressor i càrrega manual i mecànica de runa sobre camió	Rend.: 1,000				35,13 €
				Unitats	Preu	Parcial	Import	
Ma d'obra								
	A0150000	h	Manobre especialista	1,000	/R x 16,17000	= 16,17000		
	A0140000	h	Manobre	0,500	/R x 15,06000	= 7,53000		
					Subtotal:	23,70000	23,70000	
Maquinària								
	C1313330	h	Retroexcavadora sobre pneumàtics de 8 a 10 t	0,121	/R x 40,31000	= 4,87751		
	C1101200	h	Compressor amb dos martells pneumàtics	0,500	/R x 12,40000	= 6,20000		
					Subtotal:	11,07751	11,07751	
					DESPESES AUXILIARS	1,50 %	0,35550	
					COST DIRECTE		35,13301	
					DESPESES INDIRECTES	0,00 %	0,00000	
					COST EXECUCIÓ MATERIAL		35,13301	
P-7	F2168731	m2	Enderroc de paret de maó calat de 15 cm de gruix, amb retroexcavadora mitjana i càrrega mecànica i manual de runes sobre camió	Rend.: 1,000				1,41 €
				Unitats	Preu	Parcial	Import	
Ma d'obra								
	A0140000	h	Manobre	0,022	/R x 15,06000	= 0,33132		
					Subtotal:	0,33132	0,33132	
Maquinària								
	C1313330	h	Retroexcavadora sobre pneumàtics de 8 a 10 t	0,0266	/R x 40,31000	= 1,07225		
					Subtotal:	1,07225	1,07225	
					DESPESES AUXILIARS	1,50 %	0,00497	
					COST DIRECTE		1,40854	
					DESPESES INDIRECTES	0,00 %	0,00000	
					COST EXECUCIÓ MATERIAL		1,40854	
P-8	F216X243	u	Enderroc de porta metàl·lica de doble fulla batent de mides aproximades 350x250cm, inclós enderroc de daus de formigó, a mà i amb compressor i càrrega manual i mecànica de runa sobre camió o contenidor	Rend.: 1,000				23,28 €
				Unitats	Preu	Parcial	Import	
Ma d'obra								
	A0140000	h	Manobre	0,300	/R x 15,06000	= 4,51800		
	A0150000	h	Manobre especialista	0,600	/R x 16,17000	= 9,70200		
					Subtotal:	14,22000	14,22000	

JUSTIFICACIÓ DE PREUS

PARTIDES D'OBRA

NÚM	CODI	UA	DESCRIPCIÓ					PREU
Maquinària								
	C1311440	h	Pala carregadora sobre pneumàtics de 15 a 20 t	0,020	/R x 70,18000	=	1,40360	
	C1101200	h	Compressor amb dos martells pneumàtics	0,600	/R x 12,40000	=	7,44000	
					Subtotal:		8,84360	8,84360
			DESPESES AUXILIARS		1,50 %			0,21330
			COST DIRECTE					23,27690
			DESPESES INDIRECTES		0,00 %			0,00000
			COST EXECUCIÓ MATERIAL					23,27690

P-9 F2191305 m Demolició de vorada col·locada sobre formigó, amb compressor i càrrega manual i mecànica de runa sobre camió o contenidor Rend.: 1,000 3,23 €

				Unitats	Preu		Parcial	Import
Ma d'obra								
	A0150000	h	Manobre especialista	0,100	/R x 16,17000	=	1,61700	
					Subtotal:		1,61700	1,61700
Maquinària								
	C1313330	h	Retroexcavadora sobre pneumàtics de 8 a 10 t	0,024	/R x 40,31000	=	0,96744	
	C1101200	h	Compressor amb dos martells pneumàtics	0,050	/R x 12,40000	=	0,62000	
					Subtotal:		1,58744	1,58744
			DESPESES AUXILIARS		1,50 %			0,02426
			COST DIRECTE					3,22870
			DESPESES INDIRECTES		0,00 %			0,00000
			COST EXECUCIÓ MATERIAL					3,22870

P-10 F2193J05 m Demolició de rigola de panots col·locats sobre formigó, amb compressor i càrrega mecànica sobre camió Rend.: 1,000 3,47 €

				Unitats	Preu		Parcial	Import
Ma d'obra								
	A0150000	h	Manobre especialista	0,106	/R x 16,17000	=	1,71402	
					Subtotal:		1,71402	1,71402
Maquinària								
	C1313330	h	Retroexcavadora sobre pneumàtics de 8 a 10 t	0,0265	/R x 40,31000	=	1,06822	
	C1101200	h	Compressor amb dos martells pneumàtics	0,053	/R x 12,40000	=	0,65720	
					Subtotal:		1,72542	1,72542
			DESPESES AUXILIARS		1,50 %			0,02571
			COST DIRECTE					3,46515
			DESPESES INDIRECTES		0,00 %			0,00000
			COST EXECUCIÓ MATERIAL					3,46515

P-11 F2194AK1 m2 Demolició de paviment de formigó, de fins a 20 cm de gruix i fins a 2 m d'amplària, amb compressor i càrrega sobre camió Rend.: 1,000 8,82 €

				Unitats	Preu		Parcial	Import
Ma d'obra								

JUSTIFICACIÓ DE PREUS

PARTIDES D'OBRA

NÚM	CODI	UA	DESCRIPCIÓ					PREU
	A0150000	h	Manobre especialista	0,384	/R x 16,17000	=	6,20928	
					Subtotal:		6,20928	6,20928
Maquinària								
	C1101200	h	Compressor amb dos martells pneumàtics	0,086	/R x 12,40000	=	1,06640	
	C1313330	h	Retroexcavadora sobre pneumàtics de 8 a 10 t	0,036	/R x 40,31000	=	1,45116	
					Subtotal:		2,51756	2,51756
			DESPESES AUXILIARS		1,50 %			0,09314
			COST DIRECTE					8,81998
			DESPESES INDIRECTES		0,00 %			0,00000
			COST EXECUCIÓ MATERIAL					8,81998

P-12 F2194JF1 m2 Demolició de paviment de panots col·locats sobre formigó, de fins a 15 cm de gruix i fins a 2 m d'amplària, amb compressor i càrrega sobre camió Rend.: 1,000 9,87 €

				Unitats	Preu		Parcial	Import
Ma d'obra								
	A0150000	h	Manobre especialista	0,410	/R x 16,17000	=	6,62970	
					Subtotal:		6,62970	6,62970
Maquinària								
	C1101200	h	Compressor amb dos martells pneumàtics	0,175	/R x 12,40000	=	2,17000	
	C1313330	h	Retroexcavadora sobre pneumàtics de 8 a 10 t	0,024	/R x 40,31000	=	0,96744	
					Subtotal:		3,13744	3,13744
			DESPESES AUXILIARS		1,50 %			0,09945
			COST DIRECTE					9,86659
			DESPESES INDIRECTES		0,00 %			0,00000
			COST EXECUCIÓ MATERIAL					9,86659

P-13 F2194XG5 m2 Demolició de paviment de mescla bituminosa, de fins a 15 cm de gruix i més de 2 m d'amplària amb retroexcavadora amb martell trencador i càrrega sobre camió Rend.: 1,000 2,79 €

				Unitats	Preu		Parcial	Import
Maquinària								
	C1311440	h	Pala carregadora sobre pneumàtics de 15 a 20 t	0,0033	/R x 70,18000	=	0,23159	
	C1105A00	h	Retroexcavadora amb martell trencador	0,050	/R x 51,07000	=	2,55350	
					Subtotal:		2,78509	2,78509
			COST DIRECTE					2,78509
			DESPESES INDIRECTES		0,00 %			0,00000
			COST EXECUCIÓ MATERIAL					2,78509

P-14 F219FBC0 m Tall en paviment de mescla bituminosa de 15 cm de fondària com a mínim, amb màquina tallajunts amb disc de diamant, per a delimitar la zona a demolir Rend.: 1,000 3,97 €

				Unitats	Preu		Parcial	Import
Ma d'obra								
	A0150000	h	Manobre especialista	0,170	/R x 16,17000	=	2,74890	

PARTIDES D'OBRA

NÚM	CODI	UA	DESCRIPCIÓ					PREU
					Subtotal:	2,74890		2,74890
Maquinària								
	C170H000	h	Màquina tallajunts amb disc de diamant per a paviment	0,170	/R x 6,94000 =	1,17980		
					Subtotal:	1,17980		1,17980
			DESPESES AUXILIARS		1,50 %			0,04123
			COST DIRECTE					3,96993
			DESPESES INDIRECTES		0,00 %			0,00000
			COST EXECUCIÓ MATERIAL					3,96993

P-15 F219U002 m Demolició de paviment de formigó, de fins a 20 cm de gruix, amb compressor i càrrega sobre camió o contenidor, prèvia autorització de la DF per utilitzar mitjans manuals en lloc de mecànics. Criteri d'amidament: consentiment previ de la DF de la quantitat de m2 de paviment a enderrocar manualment, en cas contrari no s'abonarà. Rend.: 1,000 — 12,92 €

				Unitats	Preu	Parcial	Import
Ma d'obra							
	A0150000	h	Manobre especialista	0,400	/R x 16,17000 =	6,46800	
					Subtotal:	6,46800	6,46800
Maquinària							
	C1313330	h	Retroexcavadora sobre pneumàtics de 8 a 10 t	0,050	/R x 40,31000 =	2,01550	
	C1101200	h	Compressor amb dos martells pneumàtics	0,350	/R x 12,40000 =	4,34000	
					Subtotal:	6,35550	6,35550
			DESPESES AUXILIARS		1,50 %		0,09702
			COST DIRECTE				12,92052
			DESPESES INDIRECTES		0,00 %		0,00000
			COST EXECUCIÓ MATERIAL				12,92052

P-16 F219UX31 m Tall de paviments de formigó o peces de panot o peces naturals o llambordins amb disc de diamant i càrrega de runa sobre camió o contenidor Rend.: 1,000 — 1,98 €

				Unitats	Preu	Parcial	Import
Ma d'obra							
	A0150000	h	Manobre especialista	0,085	/R x 16,17000 =	1,37445	
					Subtotal:	1,37445	1,37445
Maquinària							
	C170H000	h	Màquina tallajunts amb disc de diamant per a paviment	0,085	/R x 6,94000 =	0,58990	
					Subtotal:	0,58990	0,58990
			DESPESES AUXILIARS		1,50 %		0,02062
			COST DIRECTE				1,98497
			DESPESES INDIRECTES		0,00 %		0,00000
			COST EXECUCIÓ MATERIAL				1,98497

PARTIDES D'OBRA

P-17 F219X00G m Demolició de guals de vianants, peces de paviment i base de suport, amb compressor i càrrega sobre camió Rend.: 1,000 — 12,39 €

				Unitats	Preu	Parcial	Import
Ma d'obra							
	A0150000	h	Manobre especialista	0,500	/R x 16,17000 =	8,08500	
					Subtotal:	8,08500	8,08500
Maquinària							
	C1313330	h	Retroexcavadora sobre pneumàtics de 8 a 10 t	0,050	/R x 40,31000 =	2,01550	
	C1101200	h	Compressor amb dos martells pneumàtics	0,175	/R x 12,40000 =	2,17000	
					Subtotal:	4,18550	4,18550
			DESPESES AUXILIARS		1,50 %		0,12128
			COST DIRECTE				12,39178
			DESPESES INDIRECTES		0,00 %		0,00000
			COST EXECUCIÓ MATERIAL				12,39178

P-18 F219XJF1 m Demolició de paviment de peces de formigó, col·locats sobre formigó, de fins a 15 cm de gruix i fins a 2 m d'amplària, amb compressor i càrrega sobre camió Rend.: 1,000 — 10,52 €

				Unitats	Preu	Parcial	Import
Ma d'obra							
	A0150000	h	Manobre especialista	0,450	/R x 16,17000 =	7,27650	
					Subtotal:	7,27650	7,27650
Maquinària							
	C1313330	h	Retroexcavadora sobre pneumàtics de 8 a 10 t	0,024	/R x 40,31000 =	0,96744	
	C1101200	h	Compressor amb dos martells pneumàtics	0,175	/R x 12,40000 =	2,17000	
					Subtotal:	3,13744	3,13744
			DESPESES AUXILIARS		1,50 %		0,10915
			COST DIRECTE				10,52309
			DESPESES INDIRECTES		0,00 %		0,00000
			COST EXECUCIÓ MATERIAL				10,52309

P-19 F21D2122 m Demolició de claveguera de fins a 30 cm de diàmetre o fins a 27x36 cm, de formigó vibropremsat amb solera de 10 cm de formigó, amb mitjans mecànics i càrrega sobre camió Rend.: 1,000 — 1,21 €

				Unitats	Preu	Parcial	Import
Maquinària							
	C1313330	h	Retroexcavadora sobre pneumàtics de 8 a 10 t	0,030	/R x 40,31000 =	1,20930	
					Subtotal:	1,20930	1,20930
			COST DIRECTE				1,20930
			DESPESES INDIRECTES		0,00 %		0,00000
			COST EXECUCIÓ MATERIAL				1,20930

JUSTIFICACIÓ DE PREUS

PARTIDES D'OBRA

NÚM	CODI	UA	DESCRIPCIÓ					PREU
P-20	F21D51J2	m	Demolició de claveguera de fins a 100 cm de diàmetre o fins a 60x90 cm, de formigó vibropremsat amb solera de 20 cm de formigó, amb mitjans mecànics i càrrega sobre camió	Rend.: 1,000			9,86	€
				Unitats	Preu	Parcial	Import	
Ma d'obra								
	A0150000	h	Manobre especialista	0,320	/R x 16,17000 =	5,17440		
					Subtotal:	5,17440	5,17440	
Maquinària								
	C1313330	h	Retroexcavadora sobre pneumàtics de 8 a 10 t	0,065	/R x 40,31000 =	2,62015		
	C1101200	h	Compressor amb dos martells pneumàtics	0,160	/R x 12,40000 =	1,98400		
					Subtotal:	4,60415	4,60415	
				DESPESES AUXILIARS	1,50 %		0,07762	
				COST DIRECTE			9,85617	
				DESPESES INDIRECTES	0,00 %		0,00000	
				COST EXECUCIÓ MATERIAL			9,85617	
P-21	F21H1A41	u	Desmuntatge de llumenera, columna exterior, accessoris i elements de subjecció, de fins a 10 m d'alçària, com a màxim, enderroc de fonament de formigó a mà i amb compressor, aplec per a posterior aprofitament i càrrega manual de runa sobre camió o contenidor	Rend.: 1,000			108,65	€
				Unitats	Preu	Parcial	Import	
Ma d'obra								
	A0150000	h	Manobre especialista	1,650	/R x 16,17000 =	26,68050		
	A0140000	h	Manobre	0,800	/R x 15,06000 =	12,04800		
	A012H000	h	Oficial 1a electricista	0,500	/R x 19,35000 =	9,67500		
					Subtotal:	48,40350	48,40350	
Maquinària								
	C1503500	h	Camió grua de 5 t	0,500	/R x 37,87000 =	18,93500		
	C1101100	h	Compressor amb un martell pneumàtic	1,650	/R x 11,77000 =	19,42050		
	C1504S00	h	Camió cistella de 10 a 19 m d'alçària	0,500	/R x 42,33000 =	21,16500		
					Subtotal:	59,52050	59,52050	
				DESPESES AUXILIARS	1,50 %		0,72605	
				COST DIRECTE			108,65005	
				DESPESES INDIRECTES	0,00 %		0,00000	
				COST EXECUCIÓ MATERIAL			108,65005	
P-22	F21QXSY1	u	Arrencada de senyal de trànsit i/o informativa amb un pal de suport, inclòs demolició de la base de formigó, càrrega de runes sobre camió o contenidor	Rend.: 1,000			2,05	€
				Unitats	Preu	Parcial	Import	
Ma d'obra								
	A0140000	h	Manobre	0,0264	/R x 15,06000 =	0,39758		
	A0150000	h	Manobre especialista	0,060	/R x 16,17000 =	0,97020		
					Subtotal:	1,36778	1,36778	

JUSTIFICACIÓ DE PREUS

PARTIDES D'OBRA

NÚM	CODI	UA	DESCRIPCIÓ					PREU
Maquinària								
	C1101200	h	Compressor amb dos martells pneumàtics	0,0536	/R x 12,40000 =	0,66464		
					Subtotal:	0,66464	0,66464	
				DESPESES AUXILIARS	1,50 %		0,02052	
				COST DIRECTE			2,05294	
				DESPESES INDIRECTES	0,00 %		0,00000	
				COST EXECUCIÓ MATERIAL			2,05294	
P-23	F21QXSY2	u	Desmunt de senyal de trànsit i/o informativa amb un pal de suport, per a posterior aprofitament, inclòs demolició de la base de formigó, càrrega de runes sobre camió o contenidor	Rend.: 1,000			3,18	€
				Unitats	Preu	Parcial	Import	
Ma d'obra								
	A0150000	h	Manobre especialista	0,060	/R x 16,17000 =	0,97020		
	A0140000	h	Manobre	0,100	/R x 15,06000 =	1,50600		
					Subtotal:	2,47620	2,47620	
Maquinària								
	C1101200	h	Compressor amb dos martells pneumàtics	0,0536	/R x 12,40000 =	0,66464		
					Subtotal:	0,66464	0,66464	
				DESPESES AUXILIARS	1,50 %		0,03714	
				COST DIRECTE			3,17798	
				DESPESES INDIRECTES	0,00 %		0,00000	
				COST EXECUCIÓ MATERIAL			3,17798	
P-24	F22113L2	m2	Neteja i esbrossada del terreny realitzada amb pala carregadora i càrrega mecànica sobre camió	Rend.: 1,000			0,42	€
				Unitats	Preu	Parcial	Import	
Maquinària								
	C1311440	h	Pala carregadora sobre pneumàtics de 15 a 20 t	0,006	/R x 70,18000 =	0,42108		
					Subtotal:	0,42108	0,42108	
				COST DIRECTE			0,42108	
				DESPESES INDIRECTES	0,00 %		0,00000	
				COST EXECUCIÓ MATERIAL			0,42108	
P-25	F221UC40	m3	Excavació per a caixa de paviment per mitjans mecànics, en terres de qualsevol tipus. Mesurades sobre perfil. Inclou la càrrega sobre camió.	Rend.: 1,000			2,64	€
				Unitats	Preu	Parcial	Import	
Ma d'obra								
	A0140000	h	Manobre	0,012	/R x 15,06000 =	0,18072		
					Subtotal:	0,18072	0,18072	
Maquinària								
	C1311440	h	Pala carregadora sobre pneumàtics de 15 a 20 t	0,035	/R x 70,18000 =	2,45630		
					Subtotal:	2,45630	2,45630	

PARTIDES D'OBRA

NÚM	CODI	UA	DESCRIPCIÓ				PREU
			DESPESES AUXILIARS	1,00	%		0,00181
			COST DIRECTE				2,63883
			DESPESES INDIRECTES	0,00	%		0,00000
			COST EXECUCIÓ MATERIAL				2,63883

P-26 F222B123 m3 Excavació de rasa de fins a 1 m d'amplària i fins a 2 m de fondària, en terreny de trànsit, amb retroexcavadora i càrrega mecànica del material excavat — Rend.: 1,000 — 8,28 €

			Unitats		Preu		Parcial	Import
Ma d'obra								
A0140000	h	Manobre	0,080	/R x	15,06000	=	1,20480	
				Subtotal:			1,20480	1,20480
Maquinària								
C1313330	h	Retroexcavadora sobre pneumàtics de 8 a 10 t	0,175	/R x	40,31000	=	7,05425	
				Subtotal:			7,05425	7,05425

DESPESES AUXILIARS	1,50	%	0,01807
COST DIRECTE			8,27712
DESPESES INDIRECTES	0,00	%	0,00000
COST EXECUCIÓ MATERIAL			8,27712

P-27 F222U105 m Excavació de rasa amb mitjans mecànics per a instal·lacions de 40x50 cm, inclou el piconatge del fons, aportació de 20 cm de sorra garbellada, resta del reblert i compactació per capes amb terres seleccionades sense pedres de la pròpia excavació. Inclou banda de senyalització. — Rend.: 1,000 — 5,12 €

			Unitats		Preu		Parcial	Import
Ma d'obra								
A0140000	h	Manobre	0,080	/R x	15,06000	=	1,20480	
A0150000	h	Manobre especialista	0,080	/R x	16,17000	=	1,29360	
				Subtotal:			2,49840	2,49840
Maquinària								
C1313330	h	Retroexcavadora sobre pneumàtics de 8 a 10 t	0,0338	/R x	40,31000	=	1,36248	
C133A0J0	h	Picó vibrant amb placa de 30x30 cm	0,080	/R x	4,56000	=	0,36480	
				Subtotal:			1,72728	1,72728
Materials								
B031U210	m3	Sorra garbellada 3- 5 mm, cantell rodó, neta, sense argila	0,080	x	9,48000	=	0,75840	
BDGZU010	m	Banda contínua de plàstic de color, de 30 cm d'amplària	1,050	x	0,09000	=	0,09450	
				Subtotal:			0,85290	0,85290

DESPESES AUXILIARS	1,50	%	0,03748
COST DIRECTE			5,11606
DESPESES INDIRECTES	0,00	%	0,00000
COST EXECUCIÓ MATERIAL			5,11606

PARTIDES D'OBRA

P-28 F222U905 m3 Excavació amb mitjans mecànics de rases i pous d'amplària de fons d'excavació inferior a 0,80 metres i profunditat màxima 3 metres,en terres de qualsevol tipus (no classificades), amidat sobre perfil. Extracció a la vora dels productes resultants. Inclou la part proporcional d'ajudes manuals i els possibles esgotaments. — Rend.: 1,000 — 12,23 €

			Unitats		Preu		Parcial	Import
Ma d'obra								
A0140000	h	Manobre	0,220	/R x	15,06000	=	3,31320	
				Subtotal:			3,31320	3,31320
Maquinària								
C1313330	h	Retroexcavadora sobre pneumàtics de 8 a 10 t	0,220	/R x	40,31000	=	8,86820	
				Subtotal:			8,86820	8,86820

DESPESES AUXILIARS	1,50	%	0,04970
COST DIRECTE			12,23110
DESPESES INDIRECTES	0,00	%	0,00000
COST EXECUCIÓ MATERIAL			12,23110

P-29 F222X000 m3 Prova d'infiltració del terreny. Aportació d'aigua a pou de 1x1x1, excavat amb mitjans mecànics i amb les terres deixades a al vora i posterior reblert — Rend.: 1,000 — 52,09 €

			Unitats		Preu		Parcial	Import
Ma d'obra								
A0140000	h	Manobre	1,061	/R x	15,06000	=	15,97866	
				Subtotal:			15,97866	15,97866
Maquinària								
C1313330	h	Retroexcavadora sobre pneumàtics de 8 a 10 t	0,850	/R x	40,31000	=	34,26350	
				Subtotal:			34,26350	34,26350
Materials								
B0111000	m3	Aigua	1,200	x	1,34000	=	1,60800	
				Subtotal:			1,60800	1,60800

DESPESES AUXILIARS	1,50	%	0,23968
COST DIRECTE			52,08984
DESPESES INDIRECTES	0,00	%	0,00000
COST EXECUCIÓ MATERIAL			52,08984

P-30 F222X42A m3 Excavació del terreny de l'interior dels escocells circulars (de 5m de diàmetre). Excavació consistent en crear dos nivells: un primer nivell a partir d'excavar una franja continua de 1,75m d'amplada a 0,5m de profunditat (al voltant de l'interior de l'escocell), i un segón nivell que es situa al centre de l'escocell a profunditat 1,5m (a partir de l'extracció d'un volum de terres amb forma de cilíndre, amb diàmetre de base de 1,5m i alçada 1,5m). La transició entre els dos nivells es farà de forma obliqua. Inclou els mitjans mecànics i manuals, així com la càrrega sobre camió o contenidor — Rend.: 1,000 — 5,76 €

PARTIDES D'OBRA

NÚM	CODI	UA	DESCRIPCIÓ					PREU
				Unitats	Preu		Parcial	Import
Maquinària								
	C1313330	h	Retroexcavadora sobre pneumàtics de 8 a 10 t	0,143	/R x 40,31000	=	5,76433	
					Subtotal:		5,76433	5,76433
					COST DIRECTE			5,76433
					DESPESES INDIRECTES	0,00 %		0,00000
					COST EXECUCIÓ MATERIAL			5,76433
P-31	F227A00F	m2	Repàs i piconatge de sòl de rasa de més de 0,6 i menys d'1,5 m d'amplària, amb compactació del 95% PM	Rend.: 1,000				1,97 €
				Unitats	Preu		Parcial	Import
Ma d'obra								
	A0150000	h	Manobre especialista	0,044	/R x 16,17000	=	0,71148	
	A0140000	h	Manobre	0,063	/R x 15,06000	=	0,94878	
					Subtotal:		1,66026	1,66026
Maquinària								
	C133A030	h	Compactador duplex manual de 700 kg	0,044	/R x 6,36000	=	0,27984	
					Subtotal:		0,27984	0,27984
					DESPESES AUXILIARS	1,50 %		0,02490
					COST DIRECTE			1,96500
					DESPESES INDIRECTES	0,00 %		0,00000
					COST EXECUCIÓ MATERIAL			1,96500
P-32	F227T00F	m2	Repàs i piconatge de caixa de paviment, amb compactació del 95% PM	Rend.: 1,000				1,05 €
				Unitats	Preu		Parcial	Import
Maquinària								
	C13350C0	h	Corró vibratori autopropulsat, de 12 a 14 t	0,011	/R x 53,37000	=	0,58707	
	C1331100	h	Motoanivelladora petita	0,010	/R x 46,38000	=	0,46380	
					Subtotal:		1,05087	1,05087
					COST DIRECTE			1,05087
					DESPESES INDIRECTES	0,00 %		0,00000
					COST EXECUCIÓ MATERIAL			1,05087
P-33	F2285JA0	m3	Rebliment i piconatge amb graves per a drenatge de 30 a 50 mm, en tongades de gruix de més de 25, utilitzant picó vibrant	Rend.: 1,000				32,25 €
				Unitats	Preu		Parcial	Import
Ma d'obra								
	A0150000	h	Manobre especialista	0,200	/R x 16,17000	=	3,23400	
					Subtotal:		3,23400	3,23400
Maquinària								
	C133A0K0	h	Safata vibrant amb placa de 60 cm	0,200	/R x 4,49000	=	0,89800	
	C1313330	h	Retroexcavadora sobre pneumàtics de 8 a 10 t	0,060	/R x 40,31000	=	2,41860	

PARTIDES D'OBRA

NÚM	CODI	UA	DESCRIPCIÓ					PREU
					Subtotal:		3,31660	3,31660
Materials								
	B0330400	t	Grava de pedrera, de 30 a 50 mm	1,700	x 15,09000	=	25,65300	
					Subtotal:		25,65300	25,65300
					DESPESES AUXILIARS	1,50 %		0,04851
					COST DIRECTE			32,25211
					DESPESES INDIRECTES	0,00 %		0,00000
					COST EXECUCIÓ MATERIAL			32,25211
P-34	F228U005	m3	Reblert i piconat de rases, extradós de pous, embornals i tronetes, per a una amplària en el fons de rasa inferior a 0,80 metres i fins a 3 metres de fondària, segons PG-3, estesa, anivellament i compactació al 95 % P.M. en primeres tongades i 98 % P.M. a la tongada de coronació. Totalment col·locat	Rend.: 1,000				7,55 €
				Unitats	Preu		Parcial	Import
Ma d'obra								
	A0140000	h	Manobre	0,1333	/R x 15,06000	=	2,00750	
					Subtotal:		2,00750	2,00750
Maquinària								
	C1502E00	h	Camió cisterna de 8 m3	0,0667	/R x 33,65000	=	2,24446	
	C133A0J0	h	Picó vibrant amb placa de 30x30 cm	0,133	/R x 4,56000	=	0,60648	
	C1313330	h	Retroexcavadora sobre pneumàtics de 8 a 10 t	0,066	/R x 40,31000	=	2,66046	
					Subtotal:		5,51140	5,51140
					DESPESES AUXILIARS	1,50 %		0,03011
					COST DIRECTE			7,54901
					DESPESES INDIRECTES	0,00 %		0,00000
					COST EXECUCIÓ MATERIAL			7,54901
P-35	F228U010	m3	Rebliment i piconatge de rasa de 0,60 m d'amplària, com a màxim, amb sauló sense garbellar per a protecció de conduccions, en tongades de 25 cm, com a màxim	Rend.: 1,000				24,37 €
				Unitats	Preu		Parcial	Import
Ma d'obra								
	A0150000	h	Manobre especialista	0,200	/R x 16,17000	=	3,23400	
					Subtotal:		3,23400	3,23400
Maquinària								
	C1313330	h	Retroexcavadora sobre pneumàtics de 8 a 10 t	0,1208	/R x 40,31000	=	4,86945	
	C133A0K0	h	Safata vibrant amb placa de 60 cm	0,200	/R x 4,49000	=	0,89800	
					Subtotal:		5,76745	5,76745
Materials								
	B0321000	m3	Sauló sense garbellar	1,150	x 13,32000	=	15,31800	
					Subtotal:		15,31800	15,31800

PARTIDES D'OBRA

NÚM	CODI	UA	DESCRIPCIÓ				PREU
			DESPESES AUXILIARS	1,50 %			0,04851
			COST DIRECTE				24,36796
			DESPESES INDIRECTES	0,00 %			0,00000
			COST EXECUCIÓ MATERIAL				24,36796
P-36	F2A11000	m3	Subministrament de terra seleccionada d'aportació	Rend.: 1,000			7,48 €
				Unitats	Preu	Parcial	Import
Materials							
	B03D1000	m3	Terra seleccionada	1,000	x 7,48000 =	7,48000	
					Subtotal:	7,48000	7,48000
			COST DIRECTE				7,48000
			DESPESES INDIRECTES	0,00 %			0,00000
			COST EXECUCIÓ MATERIAL				7,48000
P-37	F2CCCM12	u	Cala manual i/o mecànica per a localització de canonades o serveis, inclòs retirada de terra i runa prèvia selecció de residus, amb transport i diposició a dipòsit autoritzat. inclòs terraplenat i compactació en tongades no superiors a 25cm, al 95% del pm amb material seleccionats d'aportació (subministrament inclòs), amb reg abundant entre cada tongada, fins a cota de paviment	Rend.: 1,000			34,06 €
				Unitats	Preu	Parcial	Import
Ma d'obra							
	A0150000	h	Manobre especialista	1,000	/R x 16,17000 =	16,17000	
	A0140000	h	Manobre	1,000	/R x 15,06000 =	15,06000	
					Subtotal:	31,23000	31,23000
Maquinària							
	C1313330	h	Retroexcavadora sobre pneumàtics de 8 a 10 t	0,020	/R x 40,31000 =	0,80620	
	C1101200	h	Compressor amb dos martells pneumàtics	0,100	/R x 12,40000 =	1,24000	
					Subtotal:	2,04620	2,04620
			DESPESES AUXILIARS	2,50 %			0,78075
			COST DIRECTE				34,05695
			DESPESES INDIRECTES	0,00 %			0,00000
			COST EXECUCIÓ MATERIAL				34,05695
P-38	F2R35067	m3	Transport de terres a instal·lació autoritzada de gestió de residus, amb camió de 12 t i temps d'espera per a la càrrega amb mitjans mecànics, amb un recorregut de més de 5 i fins a 10 km	Rend.: 1,000			3,22 €
				Unitats	Preu	Parcial	Import
Maquinària							
	C1501800	h	Camió per a transport de 12 t	0,106	/R x 30,40000 =	3,22240	
					Subtotal:	3,22240	3,22240

PARTIDES D'OBRA

NÚM	CODI	UA	DESCRIPCIÓ				PREU
			COST DIRECTE				3,22240
			DESPESES INDIRECTES	0,00 %			0,00000
			COST EXECUCIÓ MATERIAL				3,22240
P-39	F2R54267	m3	Transport de residus a instal·lació autoritzada de gestió de residus, amb camió de 12 t i temps d'espera per a la càrrega a màquina, amb un recorregut de més de 5 i fins a 10 km	Rend.: 1,000			3,86 €
				Unitats	Preu	Parcial	Import
Maquinària							
	C1501800	h	Camió per a transport de 12 t	0,127	/R x 30,40000 =	3,86080	
					Subtotal:	3,86080	3,86080
			COST DIRECTE				3,86080
			DESPESES INDIRECTES	0,00 %			0,00000
			COST EXECUCIÓ MATERIAL				3,86080
P-40	F2RA61H0	m3	Deposició controlada a centre de reciclatge de residus de formigó inerts amb una densitat 1,45 t/m3, procedents de construcció o demolició, amb codi 170101 segons la Llista Europea de Residus (ORDEN MAM/304/2002)	Rend.: 1,000			9,29 €
				Unitats	Preu	Parcial	Import
Materials							
	B2RA61H0	t	Deposició controlada a centre de reciclatge de residus de formigó inerts amb una densitat 1,45 t/m3, procedents de construcció o demolició, amb codi 170101 segons la Llista Europea de Residus (ORDEN MAM/304/2002)	1,450	x 6,41000 =	9,29450	
					Subtotal:	9,29450	9,29450
			COST DIRECTE				9,29450
			DESPESES INDIRECTES	0,00 %			0,00000
			COST EXECUCIÓ MATERIAL				9,29450
P-41	F2RA63G0	m3	Deposició controlada a centre de reciclatge de residus barrejats inerts amb una densitat 1,0 t/m3, procedents de construcció o demolició, amb codi 170107 segons la Llista Europea de Residus (ORDEN MAM/304/2002)	Rend.: 1,000			14,42 €
				Unitats	Preu	Parcial	Import
Materials							
	B2RA63G0	t	Deposició controlada a centre de reciclatge de residus barrejats inerts amb una densitat 1,0 t/m3, procedents de construcció o demolició, amb codi 170107 segons la Llista Europea de Residus (ORDEN MAM/304/2002)	1,000	x 14,42000 =	14,42000	
					Subtotal:	14,42000	14,42000

PARTIDES D'OBRA

NÚM	CODI	UA	DESCRIPCIÓ			PREU
			COST DIRECTE			14,42000
			DESPESES INDIRECTES	0,00	%	0,00000
			COST EXECUCIÓ MATERIAL			14,42000

P-42 F2RA6680 m3 Deposició controlada a centre de reciclatge de residus de metalls barrejats no perillosos amb una densitat 0,2 t/m3, procedents de construcció o demolició, amb codi 170407 segons la Llista Europea de Residus (ORDEN MAM/304/2002) Rend.: 1,000 -20,03 €

			Unitats		Preu		Parcial	Import
Materials								
B2RA6680	t	Deposició controlada a centre de reciclatge de residus de metalls barrejats no perillosos amb una densitat 0,2 t/m3, procedents de construcció o demolició, amb codi 170407 segons la Llista Europea de Residus (ORDEN MAM/304/2002)	0,200	x	-100,13000	=	-20,02600	
				Subtotal:			-20,02600	-20,02600
			COST DIRECTE					-20,02600
			DESPESES INDIRECTES	0,00	%			0,00000
			COST EXECUCIÓ MATERIAL					-20,02600

P-43 F2RA7FD0 kg Deposició controlada a dipòsit autoritzat de residus de fibrociment perillosos amb una densitat 0,9 t/m3, procedents de construcció o demolició, amb codi 170605* segons la Llista Europea de Residus (ORDEN MAM/304/2002) Rend.: 1,000 0,12 €

			Unitats		Preu		Parcial	Import
Materials								
B2RA7FD0	kg	Deposició controlada a dipòsit autoritzat de residus de fibrociment perillosos amb una densitat 0,9 t/m3, procedents de construcció o demolició, amb codi 170605* segons la Llista Europea de Residus (ORDEN MAM/304/2002)	1,000	x	0,12000	=	0,12000	
				Subtotal:			0,12000	0,12000
			COST DIRECTE					0,12000
			DESPESES INDIRECTES	0,00	%			0,00000
			COST EXECUCIÓ MATERIAL					0,12000

P-44 F2RA7LP0 m3 Deposició controlada a dipòsit autoritzat de residus de terra inerts amb una densitat 1,6 t/m3, procedents d'excavació, amb codi 170504 segons la Llista Europea de Residus (ORDEN MAM/304/2002) Rend.: 1,000 2,53 €

			Unitats		Preu		Parcial	Import
Materials								
B2RA7LP0	m3	Deposició controlada a dipòsit autoritzat de residus de terra inerts amb una densitat 1,6 t/m3, procedents d'excavació, amb codi 170504 segons la Llista Europea de Residus (ORDEN MAM/304/2002)	1,000	x	2,53000	=	2,53000	
				Subtotal:			2,53000	2,53000

PARTIDES D'OBRA

NÚM	CODI	UA	DESCRIPCIÓ			PREU
			COST DIRECTE			2,53000
			DESPESES INDIRECTES	0,00	%	0,00000
			COST EXECUCIÓ MATERIAL			2,53000

P-45 F7B451F0 m2 Geotèxtil format per feltre de polièster no teixit lligat mecànicament de 200 a 250 g/m2, col·locat sense adherir Rend.: 1,000 1,85 €

			Unitats		Preu		Parcial	Import
Ma d'obra								
A0127000	h	Oficial 1a col·locador	0,040	/R x	18,03000	=	0,72120	
A0137000	h	Ajudant col·locador	0,020	/R x	16,01000	=	0,32020	
				Subtotal:			1,04140	1,04140
Materials								
B7B151F0	m2	Geotèxtil format per feltre de polièster no teixit, lligat mecànicament de 200 a 250 g/m2	1,100	x	0,72000	=	0,79200	
				Subtotal:			0,79200	0,79200
			DESPESES AUXILIARS		1,50	%		0,01562
			COST DIRECTE					1,84902
			DESPESES INDIRECTES	0,00	%			0,00000
			COST EXECUCIÓ MATERIAL					1,84902

P-46 F7J12050 m2 Formació de junt amb placa de poliestirè expandit de 20 mm de gruix Rend.: 1,000 7,26 €

			Unitats		Preu		Parcial	Import
Ma d'obra								
A012N000	h	Oficial 1a d'obra pública	0,220	/R x	18,73000	=	4,12060	
				Subtotal:			4,12060	4,12060
Materials								
B7C26200	m2	Planxa de poliestirè expandit (EPS), de 20 mm de gruix, de 100 kPa de tensió a la compressió, de 0,55 m2.K/W de resistència tèrmica, amb una cara llisa i cantell recte	1,080	x	2,85000	=	3,07800	
				Subtotal:			3,07800	3,07800
			DESPESES AUXILIARS		1,50	%		0,06181
			COST DIRECTE					7,26041
			DESPESES INDIRECTES	0,00	%			0,00000
			COST EXECUCIÓ MATERIAL					7,26041

P-47 F932X01F m3 Base de sauló, amb estesa uniforme en el fons de l'escossell, amb mitjans manuals Rend.: 1,000 21,38 €

			Unitats		Preu		Parcial	Import
Ma d'obra								
A013P000	h	Ajudant jardiner	0,300	/R x	19,92000	=	5,97600	
				Subtotal:			5,97600	5,97600
Materials								
B0321000	m3	Sauló sense garbellar	1,150	x	13,32000	=	15,31800	

PARTIDES D'OBRA

NÚM	CODI	UA	DESCRIPCIÓ				PREU
			Subtotal:			15,31800	15,31800
			DESPESES AUXILIARS	1,50	%		0,08964
			COST DIRECTE				21,38364
			DESPESES INDIRECTES	0,00	%		0,00000
			COST EXECUCIÓ MATERIAL				21,38364

P-48 F9365H11 m3 Base de formigó HM-20/B/20/I, de consistència tova i grandària màxima del granulat 20 mm, abocat des de camió amb estesa i vibratge manual, amb acabat reglejat — Rend.: 1,000 — 60,34 €

				Unitats		Preu		Parcial	Import
Ma d'obra									
	A0140000	h	Manobre	0,450	/R x	15,06000	=	6,77700	
	A012N000	h	Oficial 1a d'obra pública	0,150	/R x	18,73000	=	2,80950	
			Subtotal:					9,58650	9,58650
Maquinària									
	C2005000	h	Regle vibratori	0,150	/R x	3,49000	=	0,52350	
			Subtotal:					0,52350	0,52350
Materials									
	B064300B	m3	Formigó HM-20/B/20/I de consistència tova, grandària màxima del granulat 20 mm, amb >= 200 kg/m3 de ciment, apte per a classe d'exposició I	1,050	x	47,70000	=	50,08500	
			Subtotal:					50,08500	50,08500
			DESPESES AUXILIARS	1,50	%				0,14380
			COST DIRECTE						60,33880
			DESPESES INDIRECTES	0,00	%				0,00000
			COST EXECUCIÓ MATERIAL						60,33880

P-49 F936UX10 m3 Base de formigó HM-20/B/20/I, de consistència tova i grandària màxima del granulat 20 mm, abocat des de camió amb estesa i vibratge manual, amb acabat reglejat, incloent possibles addicions per al curat i junts de treball i dilatació — Rend.: 1,000 — 60,34 €

				Unitats		Preu		Parcial	Import
Ma d'obra									
	A0140000	h	Manobre	0,450	/R x	15,06000	=	6,77700	
	A012N000	h	Oficial 1a d'obra pública	0,150	/R x	18,73000	=	2,80950	
			Subtotal:					9,58650	9,58650
Maquinària									
	C2005000	h	Regle vibratori	0,150	/R x	3,49000	=	0,52350	
			Subtotal:					0,52350	0,52350
Materials									
	B064300B	m3	Formigó HM-20/B/20/I de consistència tova, grandària màxima del granulat 20 mm, amb >= 200 kg/m3 de ciment, apte per a classe d'exposició I	1,050	x	47,70000	=	50,08500	
			Subtotal:					50,08500	50,08500

PARTIDES D'OBRA

NÚM	CODI	UA	DESCRIPCIÓ			PREU
			DESPESES AUXILIARS	1,50	%	0,14380
			COST DIRECTE			60,33880
			DESPESES INDIRECTES	0,00	%	0,00000
			COST EXECUCIÓ MATERIAL			60,33880

P-50 F961A8GG m Vorada de pedra granítica escairada, serrada mecànicament i flamejada, de forma recta, de 20x25 cm, col·locada sobre base de formigó no estructural de 15 N/mm2 de resistència mínima a compressió i de 30 a 35 cm d'alçària i rejuntada — Rend.: 1,000 — 39,85 €

				Unitats		Preu		Parcial	Import
Ma d'obra									
	A012N000	h	Oficial 1a d'obra pública	0,257	/R x	18,73000	=	4,81361	
	A0140000	h	Manobre	0,559	/R x	15,06000	=	8,41854	
			Subtotal:					13,23215	13,23215
Materials									
	B06NN14C	m3	Formigó d'ús no estructural de resistència a compressió15 N/mm2, consistència plàstica i grandària màxima del granulat 40 mm, HNE-15/P/40	0,1562	x	45,76000	=	7,14771	
	B96118G0	m	Pedra granítica, recta, escairada, serrada mecànicament i flamejada, per a vorada, de 20x25 cm	1,050	x	18,35000	=	19,26750	
			Subtotal:					26,41521	26,41521
			DESPESES AUXILIARS	1,50	%				0,19848
			COST DIRECTE						39,84584
			DESPESES INDIRECTES	0,00	%				0,00000
			COST EXECUCIÓ MATERIAL						39,84584

P-51 F961VBG2 u Vorada amb encaix per a embornal, recta de pedra granítica, gra fi, recta, escairada i buixardada de 20x25x110 cm, col·locada sobre base de formigo no estructural de 15 N/mm2 de resitència mínima a compressió — Rend.: 1,000 — 49,46 €

				Unitats		Preu		Parcial	Import
Ma d'obra									
	A0121000	h	Oficial 1a	0,175	/R x	18,73000	=	3,27775	
	A0150000	h	Manobre especialista	0,350	/R x	16,17000	=	5,65950	
			Subtotal:					8,93725	8,93725
Materials									
	B0710150	t	Morter per a ram de paleta, classe M 5 (5 N/mm2), en sacs, de designació (G) segons norma UNE-EN 998-2	0,020	x	26,50000	=	0,53000	
	B06NN14C	m3	Formigó d'ús no estructural de resistència a compressió15 N/mm2, consistència plàstica i grandària màxima del granulat 40 mm, HNE-15/P/40	0,060	x	45,76000	=	2,74560	
	B961VBG2	u	Pedra granítica, gra fi, recta, escairada i flamejada, per a vorada, de 20x25x110 cm, amb boca per a embornal	1,000	x	37,11000	=	37,11000	
			Subtotal:					40,38560	40,38560

PARTIDES D'OBRA

NÚM	CODI	UA	DESCRIPCIÓ	PREU

DESPESES AUXILIARS	1,50 %	0,13406
COST DIRECTE		49,45691
DESPESES INDIRECTES	0,00 %	0,00000
COST EXECUCIÓ MATERIAL		49,45691

P-52 F962A8GG m Vorada de pedra granítica escairada, serrada mecànicament i flamejada, de forma corba, de 20x25 cm, col·locada sobre base de formigó no estructural de 15 N/mm2 de resistència mínima a compressió i de 30 a 35 cm d'alçària i rejuntada — Rend.: 1,000 — 50,20 €

			Unitats		Preu		Parcial	Import
Ma d'obra								
A0140000	h	Manobre	0,559	/R x	15,06000	=	8,41854	
A012N000	h	Oficial 1a d'obra pública	0,308	/R x	18,73000	=	5,76884	
				Subtotal:			14,18738	14,18738
Materials								
B06NN14C	m3	Formigó d'ús no estructural de resistència a compressió15 N/mm2, consistència plàstica i grandària màxima del granulat 40 mm, HNE-15/P/40	0,1562	x	45,76000	=	7,14771	
B96218G0	m	Pedra granítica, corba, escairada, serrada mecànicament i flamejada, per a vorada, de 20x25 cm	1,050	x	27,29000	=	28,65450	
				Subtotal:			35,80221	35,80221

DESPESES AUXILIARS	1,50 %	0,21281
COST DIRECTE		50,20240
DESPESES INDIRECTES	0,00 %	0,00000
COST EXECUCIÓ MATERIAL		50,20240

P-53 F966X000 m Vorada corba de formigó, igual a l'existent, col·locada sobre base de formigó no estructural de 15 N/mm2 de resistència mínima a compressió i de 30 a 35 cm d'alçària, i rejuntada amb morter — Rend.: 1,000 — 38,11 €

			Unitats		Preu		Parcial	Import
Ma d'obra								
A0140000	h	Manobre	0,514	/R x	15,06000	=	7,74084	
A012N000	h	Oficial 1a d'obra pública	0,290	/R x	18,73000	=	5,43170	
				Subtotal:			13,17254	13,17254
Materials								
B966X000	m	Vorada corba de formigó, igual a l'existent	1,050	x	18,48000	=	19,40400	
B0710250	t	Morter per a ram de paleta, classe M 5 (5 N/mm2), a granel, de designació (G) segons norma UNE-EN 998-2	0,0021	x	24,24000	=	0,05090	
B06NN14C	m3	Formigó d'ús no estructural de resistència a compressió15 N/mm2, consistència plàstica i grandària màxima del granulat 40 mm, HNE-15/P/40	0,1155	x	45,76000	=	5,28528	
				Subtotal:			24,74018	24,74018

PARTIDES D'OBRA

NÚM	CODI	UA	DESCRIPCIÓ	PREU

DESPESES AUXILIARS	1,50 %	0,19759
COST DIRECTE		38,11031
DESPESES INDIRECTES	0,00 %	0,00000
COST EXECUCIÓ MATERIAL		38,11031

P-54 F96AXA40 m Vorada de xapa d'acer corten de directiu recte o corba, de 10 mm de gruix i 200 mm d'alçària, inclòs elements metàl·lics d'ancoratge soldats a la xapa i col·locada sobre base de formigo no estructural de 15 N/mm2 de resitència mínima a compressió — Rend.: 1,000 — 31,72 €

			Unitats		Preu		Parcial	Import
Ma d'obra								
A0121000	h	Oficial 1a	0,150	/R x	18,73000	=	2,80950	
A0140000	h	Manobre	0,150	/R x	15,06000	=	2,25900	
				Subtotal:			5,06850	5,06850
Materials								
B06NN14C	m3	Formigó d'ús no estructural de resistència a compressió15 N/mm2, consistència plàstica i grandària màxima del granulat 40 mm, HNE-15/P/40	0,045	x	45,76000	=	2,05920	
B96AXC40	m	Vorada de xapa d'acer 'corten', de directriu recte o corba, de 10 mm de gruix i 200 mm d'alçària, inclòs elements metàl·lics d'ancoratge soldats a la xapa	1,000	x	24,52000	=	24,52000	
				Subtotal:			26,57920	26,57920

DESPESES AUXILIARS	1,50 %	0,07603
COST DIRECTE		31,72373
DESPESES INDIRECTES	0,00 %	0,00000
COST EXECUCIÓ MATERIAL		31,72373

P-55 F9715F11 m3 Base per a rigola amb formigó HM-20/S/20/I, de consistència seca i grandària màxima del granulat 20 mm, escampat des de camió, estesa i vibratge manual, acabat reglejat — Rend.: 1,000 — 65,27 €

			Unitats		Preu		Parcial	Import
Ma d'obra								
A0140000	h	Manobre	0,600	/R x	15,06000	=	9,03600	
A012N000	h	Oficial 1a d'obra pública	0,200	/R x	18,73000	=	3,74600	
				Subtotal:			12,78200	12,78200
Maquinària								
C2005000	h	Regle vibratori	0,060	/R x	3,49000	=	0,20940	
				Subtotal:			0,20940	0,20940
Materials								
B064300D	m3	Formigó HM-20/S/20/I de consistència seca, grandària màxima del granulat 20 mm, amb >= 200 kg/m3 de ciment, apte per a classe d'exposició I	1,100	x	47,35000	=	52,08500	
				Subtotal:			52,08500	52,08500

PARTIDES D'OBRA

NÚM	CODI	UA	DESCRIPCIÓ			PREU
			DESPESES AUXILIARS	1,50 %		0,19173
			COST DIRECTE			65,26813
			DESPESES INDIRECTES	0,00 %		0,00000
			COST EXECUCIÓ MATERIAL			65,26813

P-56 F97433EA m Rigola de 30 cm d'amplària amb peces de morter de ciment de color blanc, de 30x30x8 cm, col·locades amb morter i rejuntades amb beurada de ciment blanc Rend.: 1,000 12,39 €

			Unitats		Preu		Parcial	Import
Ma d'obra								
A0140000	h	Manobre	0,105	/R x	15,06000	=	1,58130	
A012N000	h	Oficial 1a d'obra pública	0,300	/R x	18,73000	=	5,61900	
				Subtotal:			7,20030	7,20030
Maquinària								
C1704200	h	Mesclador continu per a morter preparat en sacs	0,105	/R x	1,13000	=	0,11865	
				Subtotal:			0,11865	0,11865
Materials								
B051E201	t	Ciment blanc de ram de paleta BL 22,5 X segons UNE 80305, en sacs	0,0015	x	128,28000	=	0,19242	
B97423E1	u	Peça de morter de ciment color blanc, de 30x30x8 cm, per a rigoles	3,333	x	1,28000	=	4,26624	
B0710150	t	Morter per a ram de paleta, classe M 5 (5 N/mm2), en sacs, de designació (G) segons norma UNE-EN 998-2	0,0189	x	26,50000	=	0,50085	
				Subtotal:			4,95951	4,95951
			DESPESES AUXILIARS	1,50 %				0,10800
			COST DIRECTE					12,38646
			DESPESES INDIRECTES	0,00 %				0,00000
			COST EXECUCIÓ MATERIAL					12,38646

P-57 F9811G6F m Rampa per a gual de forma recta, de peces de pedra granítica serrada mecànicament i flamejada, de 60 cm d'amplària i 6 de gruix, col·locades amb morter sobre base de formigó no estructural de 15 N/mm2 de resistència mínima a compressió Rend.: 1,000 129,77 €

			Unitats		Preu		Parcial	Import
Ma d'obra								
A0140000	h	Manobre	0,600	/R x	15,06000	=	9,03600	
A012N000	h	Oficial 1a d'obra pública	0,300	/R x	18,73000	=	5,61900	
				Subtotal:			14,65500	14,65500
Materials								
B0710150	t	Morter per a ram de paleta, classe M 5 (5 N/mm2), en sacs, de designació (G) segons norma UNE-EN 998-2	0,030	x	26,50000	=	0,79500	
B06NN14C	m3	Formigó d'ús no estructural de resistència a compressió15 N/mm2, consistència plàstica i grandària màxima del granulat 40 mm, HNE-15/P/40	0,110	x	45,76000	=	5,03360	
B9811G6F	m	Peça de pedra natural per a rampa de gual de forma recta, de 60 cm d'amplària i 6 cm de gruix, de pedra granítica serrada mecànicament i flamejada	1,020	x	106,93000	=	109,06860	

PARTIDES D'OBRA

NÚM	CODI	UA	DESCRIPCIÓ			PREU
			Subtotal:		114,89720	114,89720
			DESPESES AUXILIARS	1,50 %		0,21983
			COST DIRECTE			129,77203
			DESPESES INDIRECTES	0,00 %		0,00000
			COST EXECUCIÓ MATERIAL			129,77203

P-58 F981MG6F u Capçal de gual de pedra granítica serrada mecànicament i flamejada de 60 x 40 cm, amb la cantonada en forma corba , d'1 peça, col·locada amb morter sobre base de formigó no estructural Rend.: 1,000 176,62 €

			Unitats		Preu		Parcial	Import
Ma d'obra								
A012N000	h	Oficial 1a d'obra pública	0,600	/R x	18,73000	=	11,23800	
A0140000	h	Manobre	0,600	/R x	15,06000	=	9,03600	
				Subtotal:			20,27400	20,27400
Materials								
B981QG6F	u	Capçal de gual de pedra granítica serrada mecànicament i flamejada de 60 x 40 cm, amb la cantonada en forma corba , d'1 peça	1,000	x	151,80000	=	151,80000	
B06NN14C	m3	Formigó d'ús no estructural de resistència a compressió15 N/mm2, consistència plàstica i grandària màxima del granulat 40 mm, HNE-15/P/40	0,0735	x	45,76000	=	3,36336	
B0710150	t	Morter per a ram de paleta, classe M 5 (5 N/mm2), en sacs, de designació (G) segons norma UNE-EN 998-2	0,033	x	26,50000	=	0,87450	
				Subtotal:			156,03786	156,03786
			DESPESES AUXILIARS	1,50 %				0,30411
			COST DIRECTE					176,61597
			DESPESES INDIRECTES	0,00 %				0,00000
			COST EXECUCIÓ MATERIAL					176,61597

P-59 F9B4UA6X m2 Paviment de pedra granítica o de peça prefabricada de formigó igual a l'existent, col·locada amb morter de ciment 1:6, elaborat a l'obra Rend.: 1,000 108,01 €

			Unitats		Preu		Parcial	Import
Ma d'obra								
A0140000	h	Manobre	0,400	/R x	15,06000	=	6,02400	
A0121000	h	Oficial 1a	0,800	/R x	18,73000	=	14,98400	
				Subtotal:			21,00800	21,00800
Materials								
B0G1UC03	m2	Paviment de pedra granítica, deixada de serra, de 60 mm de gruix	1,020	x	83,20000	=	84,86400	
				Subtotal:			84,86400	84,86400
D0701641	m3	Morter de ciment pòrtland amb filler calcari CEM II/B-L i sorra, amb 250 kg/m3 de ciment, amb una proporció en volum 1:6 i 5 N/mm2 de resistència a compressió, elaborat a l'obra	0,030	x	60,91000	=	1,82730	
				Subtotal:			86,69130	86,69130

PARTIDES D'OBRA

NÚM	CODI	UA	DESCRIPCIÓ				PREU
			DESPESES AUXILIARS	1,50	%		0,31512
			COST DIRECTE				108,01442
			DESPESES INDIRECTES	0,00	%		0,00000
			COST EXECUCIÓ MATERIAL				108,01442

P-60 F9B4XA08 m Encintat de paviment de pedra granítica, tall de serra i flamejada a la cara superior i un cantell, de 20cm d'amplada i 80mm de gruix, col·locada amb morter de ciment 1:6, elaborat a l'obra i base de formigó de 20cm de gruix — Rend.: 1,000 — 35,06 €

			Unitats		Preu		Parcial	Import
Ma d'obra								
A0121000	h	Oficial 1a	0,400	/R x	18,73000	=	7,49200	
A0140000	h	Manobre	0,160	/R x	15,06000	=	2,40960	
				Subtotal:			9,90160	9,90160
Materials								
B06NN14C	m3	Formigó d'ús no estructural de resistència a compressió15 N/mm2, consistència plàstica i grandària màxima del granulat 40 mm, HNE-15/P/40	0,080	x	45,76000	=	3,66080	
B0G1XC80	m	Encintat de paviment de pedra granítica, tall de serra i flamejada a la cara superior i un cantell, de 20cm d'amplada i 80mm de gruix	1,020	x	20,21000	=	20,61420	
				Subtotal:			24,27500	24,27500
D0701641	m3	Morter de ciment pòrtland amb filler calcari CEM II/B-L i sorra, amb 250 kg/m3 de ciment, amb una proporció en volum 1:6 i 5 N/mm2 de resistència a compressió, elaborat a l'obra	0,012	x	60,91000	=	0,73092	
				Subtotal:			25,00592	25,00592

DESPESES AUXILIARS	1,50	%	0,14852
COST DIRECTE			35,05604
DESPESES INDIRECTES	0,00	%	0,00000
COST EXECUCIÓ MATERIAL			35,05604

P-61 F9B4XA15 m Encintat de paviment de pedra granítica, tall de serra i flamejada a la cara superior i un cantell, de 40cm d'amplada i 150mm de gruix, col·locada amb morter de ciment 1:6, elaborat a l'obra i base de formigó de 20cm de gruix — Rend.: 1,000 — 47,21 €

			Unitats		Preu		Parcial	Import
Ma d'obra								
A0121000	h	Oficial 1a	0,400	/R x	18,73000	=	7,49200	
A0140000	h	Manobre	0,160	/R x	15,06000	=	2,40960	
				Subtotal:			9,90160	9,90160
Materials								
B0G1XC15	m	Encintat de paviment de pedra granítica, tall de serra i flamejada a la cara superior i un cantell, de 40cm d'amplada i 150mm de gruix,	1,020	x	32,13000	=	32,77260	
B06NN14C	m3	Formigó d'ús no estructural de resistència a compressió15 N/mm2, consistència plàstica i grandària màxima del granulat 40 mm, HNE-15/P/40	0,080	x	45,76000	=	3,66080	

PARTIDES D'OBRA

NÚM	CODI	UA	DESCRIPCIÓ				PREU
			Subtotal:			36,43340	36,43340
D0701641	m3	Morter de ciment pòrtland amb filler calcari CEM II/B-L i sorra, amb 250 kg/m3 de ciment, amb una proporció en volum 1:6 i 5 N/mm2 de resistència a compressió, elaborat a l'obra	0,012	x 60,91000	=	0,73092	
			Subtotal:			37,16432	37,16432
			DESPESES AUXILIARS	1,50	%		0,14852
			COST DIRECTE				47,21444
			DESPESES INDIRECTES	0,00	%		0,00000
			COST EXECUCIÓ MATERIAL				47,21444

P-62 F9B4XA80 m2 Paviment de pedra granítica, tall de serra i flamejada, de 100x40cm i 80 mm de gruix, col·locada amb morter de ciment 1:6, elaborat a l'obra — Rend.: 1,000 — 126,23 €

			Unitats		Preu		Parcial	Import
Ma d'obra								
A0140000	h	Manobre	0,400	/R x	15,06000	=	6,02400	
A0121000	h	Oficial 1a	0,800	/R x	18,73000	=	14,98400	
				Subtotal:			21,00800	21,00800
Materials								
B0G1XC08	m2	Paviment de pedra granítica, flamejada, de 80 mm de gruix	1,020	x	101,06000	=	103,08120	
				Subtotal:			103,08120	103,08120
D0701641	m3	Morter de ciment pòrtland amb filler calcari CEM II/B-L i sorra, amb 250 kg/m3 de ciment, amb una proporció en volum 1:6 i 5 N/mm2 de resistència a compressió, elaborat a l'obra	0,030	x	60,91000	=	1,82730	
				Subtotal:			104,90850	104,90850

DESPESES AUXILIARS	1,50	%	0,31512
COST DIRECTE			126,23162
DESPESES INDIRECTES	0,00	%	0,00000
COST EXECUCIÓ MATERIAL			126,23162

P-63 F9E1X20A m2 Paviment de panot per a vorera gris de 20x20x8cm, (pastilles) classe 1a, preu alt, col·locat a l'estesa amb sorra-ciment de 250 kg/m3 de ciment pòrtland i beurada de ciment pòrtland — Rend.: 1,000 — 23,04 €

			Unitats		Preu		Parcial	Import
Ma d'obra								
A0140000	h	Manobre	0,270	/R x	15,06000	=	4,06620	
A012N000	h	Oficial 1a d'obra pública	0,430	/R x	18,73000	=	8,05390	
				Subtotal:			12,12010	12,12010
Materials								
B9E1X20A	m2	Panot gris de 20x20x8cm, classe 1a, preu alt	1,020	x	8,46000	=	8,62920	
B0512401	t	Ciment pòrtland amb filler calcari CEM II/B-L 32,5 R segons UNE-EN 197-1, en sacs	0,0031	x	82,74000	=	0,25649	

PARTIDES D'OBRA

NÚM	CODI	UA	DESCRIPCIÓ					PREU
	B0111000	m3	Aigua	0,010	x 1,34000	=	0,01340	
					Subtotal:		8,89909	8,89909
	D0391411	m3	Sorra-ciment, sense additius amb 250 kg/m3 de ciment pòrtland amb filler calcari i sorra de pedrera, elaborada a l'obra	0,0306	x 59,99649	=	1,83589	
					Subtotal:		10,73498	10,73498
			DESPESES AUXILIARS		1,50 %			0,18180
			COST DIRECTE					23,03688
			DESPESES INDIRECTES		0,00 %			0,00000
			COST EXECUCIÓ MATERIAL					23,03688

P-64 F9E1XT00 m2 Paviment de panot per a vorera gris de 20x20x4 cm, acabat tàctil, indicador de direcció (estriat) classe 1a, preu alt, col·locat a l'estesa amb sorra-ciment de 250 kg/m3 de ciment pòrtland i beurada de ciment pòrtland Rend.: 1,000 20,37 €

				Unitats	Preu		Parcial	Import
Ma d'obra								
	A0140000	h	Manobre	0,270	/R x 15,06000	=	4,06620	
	A012N000	h	Oficial 1a d'obra pública	0,430	/R x 18,73000	=	8,05390	
					Subtotal:		12,12010	12,12010
Materials								
	B0111000	m3	Aigua	0,010	x 1,34000	=	0,01340	
	B9E1XT00	m2	Panot gris de 20x20x4 cm, acabat tàctil, indicador de direcció (estriat) classe 1a, preu alt,	1,020	x 5,85000	=	5,96700	
	B0512401	t	Ciment pòrtland amb filler calcari CEM II/B-L 32,5 R segons UNE-EN 197-1, en sacs	0,0031	x 82,74000	=	0,25649	
					Subtotal:		6,23689	6,23689
	D0391411	m3	Sorra-ciment, sense additius amb 250 kg/m3 de ciment pòrtland amb filler calcari i sorra de pedrera, elaborada a l'obra	0,0306	x 59,99649	=	1,83589	
					Subtotal:		8,07278	8,07278
			DESPESES AUXILIARS		1,50 %			0,18180
			COST DIRECTE					20,37468
			DESPESES INDIRECTES		0,00 %			0,00000
			COST EXECUCIÓ MATERIAL					20,37468

P-65 F9E1XT0A m2 Paviment de panot per a vorera gris de 20x30x5 cm, classe 1a, preu alt, tipus Canigó amb tractament mecànic RP antibrutìcia, col·locat a l'estesa amb sorra-ciment de 250 kg/m3 de ciment pòrtland i beurada de ciment pòrtland Rend.: 1,000 21,20 €

				Unitats	Preu		Parcial	Import
Ma d'obra								
	A0140000	h	Manobre	0,270	/R x 15,06000	=	4,06620	
	A012N000	h	Oficial 1a d'obra pública	0,430	/R x 18,73000	=	8,05390	
					Subtotal:		12,12010	12,12010

PARTIDES D'OBRA

NÚM	CODI	UA	DESCRIPCIÓ					PREU
Materials								
	B9E1XT0A	m2	Panot gris de 20x30x5 cm, classe 1a, preu alt, tipus Canigó amb tractament mecànic RP antibrutìcia	1,020	x 6,66000	=	6,79320	
	B0111000	m3	Aigua	0,010	x 1,34000	=	0,01340	
	B0512401	t	Ciment pòrtland amb filler calcari CEM II/B-L 32,5 R segons UNE-EN 197-1, en sacs	0,0031	x 82,74000	=	0,25649	
					Subtotal:		7,06309	7,06309
	D0391411	m3	Sorra-ciment, sense additius amb 250 kg/m3 de ciment pòrtland amb filler calcari i sorra de pedrera, elaborada a l'obra	0,0306	x 59,99649	=	1,83589	
					Subtotal:		8,89898	8,89898
			DESPESES AUXILIARS		1,50 %			0,18180
			COST DIRECTE					21,20088
			DESPESES INDIRECTES		0,00 %			0,00000
			COST EXECUCIÓ MATERIAL					21,20088

P-66 F9F5XT00 m2 Paviment de peces de formigó de forma rectangular de 60x40 cm i 8 cm de gruix,acabat tàctil amb botons, tipus llosa Vulcano Tactile de Breinco o equivalent, col·locat amb morter de ciment 1:6 i reblert de junts amb sorra fina Rend.: 1,000 41,50 €

				Unitats	Preu		Parcial	Import
Ma d'obra								
	A0140000	h	Manobre	0,050	/R x 15,06000	=	0,75300	
	A0137000	h	Ajudant col·locador	0,150	/R x 16,01000	=	2,40150	
	A0127000	h	Oficial 1a col·locador	0,300	/R x 18,03000	=	5,40900	
					Subtotal:		8,56350	8,56350
Materials								
	B9FAXT00	m2	Llosa de formigó per a paviments de 60x40 cm i 8 cm de gruix, de forma rectangular, acabat tàctil amb botons, tipus llosa Vulcano Tactile de Breinco o equivalent	1,050	x 28,12000	=	29,52600	
	B0310500	t	Sorra de pedrera de 0 a 3,5 mm	0,017	x 14,13000	=	0,24021	
					Subtotal:		29,76621	29,76621
	D0701641	m3	Morter de ciment pòrtland amb filler calcari CEM II/B-L i sorra, amb 250 kg/m3 de ciment, amb una proporció en volum 1:6 i 5 N/mm2 de resistència a compressió, elaborat a l'obra	0,050	x 60,91000	=	3,04550	
					Subtotal:		32,81171	32,81171
			DESPESES AUXILIARS		1,50 %			0,12845
			COST DIRECTE					41,50366
			DESPESES INDIRECTES		0,00 %			0,00000
			COST EXECUCIÓ MATERIAL					41,50366

JUSTIFICACIÓ DE PREUS

PARTIDES D'OBRA

NÚM	CODI	UA	DESCRIPCIÓ		PREU
P-67	F9G8XD10	m2	Paviment de formigó armat amb additius de 10cm de gruix i tac perimetral de 60x45cm, format per: Formigó amb additius plastificants, 30/B/12,>300Kg/m3 de ciment, per a paviment continu, amb àrid basàltic de Fogars Tordera, o equivalent, amb pigment color negre Bayferrox 360 de Lanxess, o equivalent, amb una dotació del 6% en pes de ciment; i fibres de polietilè tipus anti-crak HD 12mm d'OCV Reinforcements, o equivalent, amb una dotació de 600g/m3; additius afegits en l'amassat del formigó. Estesa, vibrat i reglejat. Tractament superficial amb inhibidor de fraguat amb aplicació de RSF-FV6 de Coll Vila (vermell), o equivalent. Posterior neteja superficial (aproximadament a les 24h) amb pistola d'aigua d'alta pressió i neteja desincrustament amb Sikalimp	Rend.: 1,000	23,90 €

				Unitats		Preu		Parcial	Import
Ma d'obra									
	A0140000	h	Manobre	0,220	/R x	15,06000	=	3,31320	
	A0121000	h	Oficial 1a	0,100	/R x	18,73000	=	1,87300	
	A012N000	h	Oficial 1a d'obra pública	0,150	/R x	18,73000	=	2,80950	
						Subtotal:		7,99570	7,99570
Maquinària									
	CZ172000	h	Màquina de raig d'aigua a pressió	0,100	/R x	3,15000	=	0,31500	
	C2005000	h	Regle vibratori	0,024	/R x	3,49000	=	0,08376	
	C2003000	h	Remolinador mecànic	0,050	/R x	3,90000	=	0,19500	
						Subtotal:		0,59376	0,59376
Materials									
	B9G8XDAS	m3	Formigó amb additius plastificants, 30/B/12 > 300Kg/m3 de ciment, amb arid basàltic de Fogars Tordera, o equivalent, amb pigment color negre Bayferrox 360 de Lanxess, o equivalent, amb una dotació del 6% en pes de ciment; i fibres de polietilè tipus anti-crak HD 12mm d'OCV Reinforcements, o equivalent, amb una dotació de 600g/m3; additius afegits en l'amassat del formigó	0,110	x	114,54000	=	12,59940	
	B0111000	m3	Aigua	0,600	x	1,34000	=	0,80400	
	B08AD00F	l	Producte per a tractament desactivant de superfícies de formigó	0,250	x	7,16000	=	1,79000	
						Subtotal:		15,19340	15,19340

DESPESES AUXILIARS	1,50	%	0,11994
COST DIRECTE			23,90280
DESPESES INDIRECTES	0,00	%	0,00000
COST EXECUCIÓ MATERIAL			23,90280

P-68	F9GZ2564	m	Tall amb serra de disc en paviment de formigó per a formació de junt de retracció de 6 a 8 mm d'amplària i fondària >= 6 cm	Rend.: 1,000	3,97 €

				Unitats		Preu		Parcial	Import
Ma d'obra									
	A0150000	h	Manobre especialista	0,170	/R x	16,17000	=	2,74890	
						Subtotal:		2,74890	2,74890

JUSTIFICACIÓ DE PREUS

PARTIDES D'OBRA

NÚM	CODI	UA	DESCRIPCIÓ		PREU

Maquinària									
	C170H000	h	Màquina tallajunts amb disc de diamant per a paviment	0,170	/R x	6,94000	=	1,17980	
						Subtotal:		1,17980	1,17980

DESPESES AUXILIARS	1,50	%	0,04123
COST DIRECTE			3,96993
DESPESES INDIRECTES	0,00	%	0,00000
COST EXECUCIÓ MATERIAL			3,96993

	F9H11851	t	Paviment de mescla bituminosa contínua en calent tipus AC 22 surf B 50/70 S, amb betum asfàltic de penetració, de granulometria semidensa per a capa de trànsit i granulat granític, estesa i compactada	Rend.: 1,000	42,20 €

				Unitats		Preu		Parcial	Import
Ma d'obra									
	A0140000	h	Manobre	0,086	/R x	15,06000	=	1,29516	
	A012N000	h	Oficial 1a d'obra pública	0,019	/R x	18,73000	=	0,35587	
						Subtotal:		1,65103	1,65103
Maquinària									
	C170D0A0	h	Corró vibratori per a formigons i betums autopropulsat pneumàtic	0,012	/R x	47,93000	=	0,57516	
	C13350C0	h	Corró vibratori autopropulsat, de 12 a 14 t	0,012	/R x	53,37000	=	0,64044	
	C1709B00	h	Estenedora per a paviments de mescla bituminosa	0,010	/R x	42,55000	=	0,42550	
						Subtotal:		1,64110	1,64110
Materials									
	B9H11851	t	Mescla bituminosa contínua en calent tipus AC 22 surf B 50/70 S, amb betum asfàltic de penetració, de granulometria semidensa per a capa de trànsit i granulat granític	1,000	x	38,88000	=	38,88000	
						Subtotal:		38,88000	38,88000

DESPESES AUXILIARS	1,50	%	0,02477
COST DIRECTE			42,19690
DESPESES INDIRECTES	0,00	%	0,00000
COST EXECUCIÓ MATERIAL			42,19690

P-69	F9H1XPE0	m2	Pas elevant de vianants i/o rampes, de 0 a 15cm aproximadament, format per mescla bituminosa contínua en calent tipus AC 11 surf PMB 45/80-60(D8 BM), amb betum modificat, de granulometria densa, granulat granític, estesa, compactada amb pendents i desenvolupament segons detall de projecte, prèvia aplicació de reg d'adherència	Rend.: 1,000	64,79 €

				Unitats		Preu		Parcial	Import
Ma d'obra									
	A012N000	h	Oficial 1a d'obra pública	0,700	/R x	18,73000	=	13,11100	
	A0140000	h	Manobre	0,700	/R x	15,06000	=	10,54200	
	A0150000	h	Manobre especialista	0,700	/R x	16,17000	=	11,31900	
						Subtotal:		34,97200	34,97200

PARTIDES D'OBRA

NÚM	CODI	UA	DESCRIPCIÓ					PREU
Maquinària								
	C170D0A0	h	Corró vibratori per a formigons i betums autopropulsat pneumàtic	0,120	/R x 47,93000	=	5,75160	
	C1709B00	h	Estenedora per a paviments de mescla bituminosa	0,120	/R x 42,55000	=	5,10600	
	C1702D00	h	Camió cisterna per a reg asfàltic	0,050	/R x 22,28000	=	1,11400	
	C13350C0	h	Corró vibratori autopropulsat, de 12 a 14 t	0,120	/R x 53,37000	=	6,40440	
					Subtotal:		18,37600	18,37600
Materials								
	B0552100	kg	Emulsió bituminosa catiònica amb un 60% de betum asfàltic, per a reg d'adherència tipus C60B3/B4 ADH(ECR-1)	1,000	x 0,27000	=	0,27000	
	B9H1XPE0	t	Mescla bituminosa contínua en calent tipus AC 11 Surf PMB 45/80-60(D8 BM), amb betum modificat, de granulometria densa i granulat granític,	0,240	x 44,38000	=	10,65120	
					Subtotal:		10,92120	10,92120
			DESPESES AUXILIARS		1,50	%		0,52458
			COST DIRECTE					64,79378
			DESPESES INDIRECTES		0,00	%		0,00000
			COST EXECUCIÓ MATERIAL					64,79378

F9H3X004 m2 Paviment de mescla bituminosa discontínua en calent, per a capes de trànsit BBTM, 11A (F10) tipus SMA, amb betum modificat i granulat granític, per a una capa de trànsit de 4 cm de gruix Rend.: 1,000 7,44 €

				Unitats	Preu		Parcial	Import
Ma d'obra								
	A0140000	h	Manobre	0,0032	/R x 15,06000	=	0,04819	
	A012N000	h	Oficial 1a d'obra pública	0,0016	/R x 18,73000	=	0,02997	
					Subtotal:		0,07816	0,07816
Maquinària								
	C170D0A0	h	Corró vibratori per a formigons i betums autopropulsat pneumàtic	0,0008	/R x 47,93000	=	0,03834	
	C1709B00	h	Estenedora per a paviments de mescla bituminosa	0,0008	/R x 42,55000	=	0,03404	
	C13350C0	h	Corró vibratori autopropulsat, de 12 a 14 t	0,0008	/R x 53,37000	=	0,04270	
					Subtotal:		0,11508	0,11508
Materials								
	B9H3X000	t	Mescla bituminosa discontínua en calent, per a capes de trànsit BBTM, 11A (F10) tipus SMA (per a transit bus) amb betum modificat i granulat granític,	0,092	x 78,72000	=	7,24224	
					Subtotal:		7,24224	7,24224
			DESPESES AUXILIARS		1,50	%		0,00117
			COST DIRECTE					7,43665
			DESPESES INDIRECTES		0,00	%		0,00000
			COST EXECUCIÓ MATERIAL					7,43665

PARTIDES D'OBRA

F9J12E40 m2 Reg d'imprimació amb emulsió bituminosa catiònica tipus C50BF5 IMP(ECI), amb dotació 1 kg/m2 Rend.: 1,000 0,40 €

				Unitats	Preu		Parcial	Import
Ma d'obra								
	A0150000	h	Manobre especialista	0,003	/R x 16,17000	=	0,04851	
					Subtotal:		0,04851	0,04851
Maquinària								
	C1702D00	h	Camió cisterna per a reg asfàltic	0,003	/R x 22,28000	=	0,06684	
					Subtotal:		0,06684	0,06684
Materials								
	B0552460	kg	Emulsió bituminosa catiònica amb un 50% de betum asfàltic, per a reg d'imprimació tipus C50BF5 IMP(ECI) amb un contingut de fluidificant > 2%	1,000	x 0,28000	=	0,28000	
					Subtotal:		0,28000	0,28000
			DESPESES AUXILIARS		1,50	%		0,00073
			COST DIRECTE					0,39608
			DESPESES INDIRECTES		0,00	%		0,00000
			COST EXECUCIÓ MATERIAL					0,39608

F9J13J40 m2 Reg d'adherència amb emulsió bituminosa catiònica tipus C60B3/B4 ADH(ECR-1), amb dotació 1 kg/m2 Rend.: 1,000 0,39 €

				Unitats	Preu		Parcial	Import
Ma d'obra								
	A0150000	h	Manobre especialista	0,003	/R x 16,17000	=	0,04851	
					Subtotal:		0,04851	0,04851
Maquinària								
	C1702D00	h	Camió cisterna per a reg asfàltic	0,003	/R x 22,28000	=	0,06684	
					Subtotal:		0,06684	0,06684
Materials								
	B0552100	kg	Emulsió bituminosa catiònica amb un 60% de betum asfàltic, per a reg d'adherència tipus C60B3/B4 ADH(ECR-1)	1,000	x 0,27000	=	0,27000	
					Subtotal:		0,27000	0,27000
			DESPESES AUXILIARS		1,50	%		0,00073
			COST DIRECTE					0,38608
			DESPESES INDIRECTES		0,00	%		0,00000
			COST EXECUCIÓ MATERIAL					0,38608

P-70 FBA1E511 m Pintat sobre paviment de marca vial longitudinal contínua per a ús permanent i retrorreflectant en sec, amb humitat i amb pluja, tipus P-RR, de 10 cm d'amplària, amb pintura acrílica de color blanc i microesferes de vidre, aplicada mecànicament mitjançant polvorització Rend.: 1,000 0,45 €

				Unitats	Preu		Parcial	Import
Ma d'obra								
	A0140000	h	Manobre	0,0035	/R x 15,06000	=	0,05271	

PARTIDES D'OBRA

NÚM	CODI	UA	DESCRIPCIÓ					PREU
	A0121000	h	Oficial 1a	0,007	/R x 18,73000	=	0,13111	
					Subtotal:		0,18382	0,18382
Maquinària								
	C1B02A00	h	Màquina per a pintar bandes de vial, autopropulsada	0,0035	/R x 27,54000	=	0,09639	
					Subtotal:		0,09639	0,09639
Materials								
	BBA1M200	kg	Microesferes de vidre per a marques vials retrorreflectants en sec, amb humitat i amb pluja	0,051	x 0,98000	=	0,04998	
	BBA11100	kg	Pintura acrílica de color blanc, per a marques vials	0,0816	x 1,42000	=	0,11587	
					Subtotal:		0,16585	0,16585
					DESPESES AUXILIARS	1,50 %		0,00276
					COST DIRECTE			0,44882
					DESPESES INDIRECTES	0,00 %		0,00000
					COST EXECUCIÓ MATERIAL			0,44882

P-71 FBA2UVD1 m Pintat de faixa de 40 cm d'amplària, amb pintura de doble component amb aplicació manual i amb una dosificació mínima de 1120 gr/m i amb addició de partícules de vidre de cantells angulosos, amb una dosificació de 300 g/m2, per tal d'incrementar el coeficient de lliscament a un mínim de 0.60 SRT segons la norma NLT-175. Inclou el premarcatge.(dosificació mínima 2800 g/m2) (amidament: m realment pintat) Rend.: 1,000 2,87 €

				Unitats	Preu		Parcial	Import
Ma d'obra								
	A0121000	h	Oficial 1a	0,0219	/R x 18,73000	=	0,41019	
	A0140000	h	Manobre	0,0219	/R x 15,06000	=	0,32981	
					Subtotal:		0,74000	0,74000
Maquinària								
	C1B02B00	h	Màquina per a pintar bandes de vial, d'accionament manual	0,0219	/R x 21,06000	=	0,46121	
					Subtotal:		0,46121	0,46121
Materials								
	BBA5U300	kg	Pintura de dos components en fred de llarga durada, per a marques vials	1,100	x 1,36000	=	1,49600	
	BBA1UU02	kg	Micropartícules de vidre en pols amb cantells angulosos	0,120	x 1,41000	=	0,16920	
					Subtotal:		1,66520	1,66520
					DESPESES AUXILIARS	1,00 %		0,00740
					COST DIRECTE			2,87381
					DESPESES INDIRECTES	0,00 %		0,00000
					COST EXECUCIÓ MATERIAL			2,87381

P-72 FBA2UVD3 m2 Pintat de faixa formada per tacs de 50x50 cm, per a pas de vianants amb semàfors, i/o triangles de 70x50cm d'advertiment de pas elevat, amb pintura de doble component amb aplicació manual i amb una dosificació mínima de 2800 g/m2 i amb addició de partícules de vidre de cantells angulosos, amb una Rend.: 1,000 6,36 €

PARTIDES D'OBRA

NÚM	CODI	UA	DESCRIPCIÓ	PREU

dosificació de 300 g/m2, per tal d'incrementar el coeficient de lliscament a un mínim de 0.60 SRT segons la norma NLT-175. Inclou el premarcatge.(amidament: m2 realment pintat)

				Unitats	Preu		Parcial	Import
Ma d'obra								
	A0121000	h	Oficial 1a	0,0386	/R x 18,73000	=	0,72298	
	A0140000	h	Manobre	0,0386	/R x 15,06000	=	0,58132	
					Subtotal:		1,30430	1,30430
Maquinària								
	C1B02B00	h	Màquina per a pintar bandes de vial, d'accionament manual	0,0386	/R x 21,06000	=	0,81292	
					Subtotal:		0,81292	0,81292
Materials								
	BBA5U300	kg	Pintura de dos components en fred de llarga durada, per a marques vials	2,800	x 1,36000	=	3,80800	
	BBA1UU02	kg	Micropartícules de vidre en pols amb cantells angulosos	0,300	x 1,41000	=	0,42300	
					Subtotal:		4,23100	4,23100
					DESPESES AUXILIARS	1,00 %		0,01304
					COST DIRECTE			6,36126
					DESPESES INDIRECTES	0,00 %		0,00000
					COST EXECUCIÓ MATERIAL			6,36126

P-73 FBA31511 m2 Pintat sobre paviment de marca vial superficial per a ús permanent i retrorreflectant en sec, amb humitat i amb pluja, tipus P-RR, amb pintura acrílica de color blanc i microesferes de vidre, aplicada amb màquina d'accionament manual Rend.: 1,000 4,77 €

				Unitats	Preu		Parcial	Import
Ma d'obra								
	A0121000	h	Oficial 1a	0,084	/R x 18,73000	=	1,57332	
	A0140000	h	Manobre	0,042	/R x 15,06000	=	0,63252	
					Subtotal:		2,20584	2,20584
Maquinària								
	C1B02B00	h	Màquina per a pintar bandes de vial, d'accionament manual	0,042	/R x 21,06000	=	0,88452	
					Subtotal:		0,88452	0,88452
Materials								
	BBA11100	kg	Pintura acrílica de color blanc, per a marques vials	0,816	x 1,42000	=	1,15872	
	BBA1M200	kg	Microesferes de vidre per a marques vials retrorreflectants en sec, amb humitat i amb pluja	0,500	x 0,98000	=	0,49000	
					Subtotal:		1,64872	1,64872

PARTIDES D'OBRA

NÚM	CODI	UA	DESCRIPCIÓ			PREU
			DESPESES AUXILIARS	1,50 %		0,03309
			COST DIRECTE			4,77217
			DESPESES INDIRECTES	0,00 %		0,00000
			COST EXECUCIÓ MATERIAL			4,77217

P-74 FBA3UW20 m2 Pintat de superfícies especifiques, zones 30, símbols, pictogrames i logos, amb pintura de doble component de qualsevol color amb aplicació a màquina, amb una dosificació mínima de 1600 g/m2 i amb addició de partícules de vidre de cantells angulosos, amb una dosificació de 300 g/m2, per tal d'incrementar el coeficient de lliscament a un mínim de 0.60 SRT segons la norma NLT-175. Inclou el premarcatge. (m2 realment pintat) Rend.: 1,000 6,22 €

				Unitats		Preu		Parcial	Import
Ma d'obra									
	A0121000	h	Oficial 1a	0,0656	/R x	18,73000	=	1,22869	
	A0140000	h	Manobre	0,0656	/R x	15,06000	=	0,98794	
					Subtotal:			2,21663	2,21663
Maquinària									
	C1B02B00	h	Màquina per a pintar bandes de vial, d'accionament manual	0,0656	/R x	21,06000	=	1,38154	
					Subtotal:			1,38154	1,38154
Materials									
	BBA5U300	kg	Pintura de dos components en fred de llarga durada, per a marques vials	1,600	x	1,36000	=	2,17600	
	BBA1UU02	kg	Micropartícules de vidre en pols amb cantells angulosos	0,300	x	1,41000	=	0,42300	
					Subtotal:			2,59900	2,59900
			DESPESES AUXILIARS	1,00 %					0,02217
			COST DIRECTE						6,21934
			DESPESES INDIRECTES	0,00 %					0,00000
			COST EXECUCIÓ MATERIAL						6,21934

P-75 FBA3UX40 u Pintat de fletxa senzilla de 2,5 m de llargària, amb pintura de doble component de qualsevol color amb aplicació a màquina, amb una dosificació mínima de 1600 g/m2 i amb addició de partícules de vidre de cantells angulosos, amb una dosificació de 300 g/m2, per tal d'incrementar el coeficient de lliscament a un mínim de 0.60 SRT segons la norma NLT-175. Inclou el premarcatge. Rend.: 1,000 2,68 €

				Unitats		Preu		Parcial	Import
Ma d'obra									
	A0140000	h	Manobre	0,0257	/R x	15,06000	=	0,38704	
	A0121000	h	Oficial 1a	0,0257	/R x	18,73000	=	0,48136	
					Subtotal:			0,86840	0,86840
Maquinària									
	C1B02A00	h	Màquina per a pintar bandes de vial, autopropulsada	0,0257	/R x	27,54000	=	0,70778	

PARTIDES D'OBRA

NÚM	CODI	UA	DESCRIPCIÓ						PREU
					Subtotal:		0,70778		0,70778
Materials									
	BBA5U300	kg	Pintura de dos components en fred de llarga durada, per a marques vials	0,667	x	1,36000	=	0,90712	
	BBA1UU02	kg	Micropartícules de vidre en pols amb cantells angulosos	0,130	x	1,41000	=	0,18330	
					Subtotal:		1,09042		1,09042
			DESPESES AUXILIARS	1,00 %					0,00868
			COST DIRECTE						2,67528
			DESPESES INDIRECTES	0,00 %					0,00000
			COST EXECUCIÓ MATERIAL						2,67528

P-76 FBA3UX53 u Pintat de símbol de bicicleta per a carril BICI, amb pintura de doble component de qualsevol color amb aplicació a màquina, amb una dosificació mínima de 1600 g/m2 i amb addició de partícules de vidre de cantells angulosos, amb una dosificació de 300 g/m2, per tal d'incrementar el coeficient de lliscament a un mínim de 0.60 SRT segons la norma NLT-175. Inclou el premarcatge Rend.: 1,000 3,50 €

				Unitats		Preu		Parcial	Import
Ma d'obra									
	A0140000	h	Manobre	0,0368	/R x	15,06000	=	0,55421	
	A0121000	h	Oficial 1a	0,0368	/R x	18,73000	=	0,68926	
					Subtotal:			1,24347	1,24347
Maquinària									
	C1B02A00	h	Màquina per a pintar bandes de vial, autopropulsada	0,0368	/R x	27,54000	=	1,01347	
					Subtotal:			1,01347	1,01347
Materials									
	BBA1UU02	kg	Micropartícules de vidre en pols amb cantells angulosos	0,142	x	1,41000	=	0,20022	
	BBA5U300	kg	Pintura de dos components en fred de llarga durada, per a marques vials	0,756	x	1,36000	=	1,02816	
					Subtotal:			1,22838	1,22838
			DESPESES AUXILIARS	1,00 %					0,01243
			COST DIRECTE						3,49775
			DESPESES INDIRECTES	0,00 %					0,00000
			COST EXECUCIÓ MATERIAL						3,49775

P-77 FBA3XX53 u Pintat de símbol de Cediu el pas d'2,5 m de llargària, amb pintura de doble component de qualsevol color amb aplicació a màquina, amb una dosificació mínima de 1600 g/m2 i amb addició de partícules de vidre de cantells angulosos, amb una dosificació de 300 g/m2, per tal d'incrementar el coeficient de lliscament a un mínim de 0.60 SRT segons la norma NLT-175. Inclou el premarcatge Rend.: 1,000 7,68 €

				Unitats		Preu		Parcial	Import
Ma d'obra									

PARTIDES D'OBRA

NÚM	CODI	UA	DESCRIPCIÓ					PREU
	A0121000	h	Oficial 1a	0,1035	/R x 18,73000	=	1,93856	
	A0140000	h	Manobre	0,1035	/R x 15,06000	=	1,55871	
					Subtotal:		3,49727	3,49727
Maquinària								
	C1B02A00	h	Màquina per a pintar bandes de vial, autopropulsada	0,1035	/R x 27,54000	=	2,85039	
					Subtotal:		2,85039	2,85039
Materials								
	BBA5U300	kg	Pintura de dos components en fred de llarga durada, per a marques vials	0,800	x 1,36000	=	1,08800	
	BBA1UU02	kg	Micropartícules de vidre en pols amb cantells angulosos	0,150	x 1,41000	=	0,21150	
					Subtotal:		1,29950	1,29950
			DESPESES AUXILIARS		1,00 %			0,03497
			COST DIRECTE					7,68213
			DESPESES INDIRECTES		0,00 %			0,00000
			COST EXECUCIÓ MATERIAL					7,68213

P-78 FBB2X201 u Recol·locació de placa informativa per a senyals de trànsit, de recuperació, fixada mecànicament Rend.: 1,000 5,14 €

				Unitats	Preu		Parcial	Import
Ma d'obra								
	A013M000	h	Ajudant muntador	0,120	/R x 16,01000	=	1,92120	
	A012M000	h	Oficial 1a muntador	0,120	/R x 18,63000	=	2,23560	
					Subtotal:		4,15680	4,15680
Maquinària								
	C1503000	h	Camió grua	0,030	/R x 30,70000	=	0,92100	
					Subtotal:		0,92100	0,92100
			DESPESES AUXILIARS		1,50 %			0,06235
			COST DIRECTE					5,14015
			DESPESES INDIRECTES		0,00 %			0,00000
			COST EXECUCIÓ MATERIAL					5,14015

P-79 FBBZ1120 m Suport rectangular de tub d'acer galvanitzat de 80x40x2 mm, col·locat a terra formigonat Rend.: 1,000 13,92 €

				Unitats	Preu		Parcial	Import
Ma d'obra								
	A0140000	h	Manobre	0,100	/R x 15,06000	=	1,50600	
	A0122000	h	Oficial 1a paleta	0,050	/R x 18,73000	=	0,93650	
					Subtotal:		2,44250	2,44250
Materials								
	BBMZ1B20	m	Suport de tub d'acer galvanitzat de 80x40x2 mm, per a senyalització vertical	1,000	x 9,74000	=	9,74000	
					Subtotal:		9,74000	9,74000
	D060M022	m3	Formigó de 150 kg/m3, amb una proporció en volum 1:4:8, amb ciment pòrtland amb filler calcari CEM	0,0294	x 57,97073	=	1,70434	

PARTIDES D'OBRA

NÚM	CODI	UA	DESCRIPCIÓ					PREU
			II/B-L 32,5 R i granulat de pedra calcària de grandària màxima 20 mm, elaborat a l'obra amb formigonera de 250 l					
					Subtotal:		11,44434	11,44434
					DESPESES AUXILIARS	1,50 %		0,03664
					COST DIRECTE			13,92348
					DESPESES INDIRECTES	0,00 %		0,00000
					COST EXECUCIÓ MATERIAL			13,92348

P-80 FD352542 u Pericó de pas i tapa fixa, de 45x45 cm i 40 cm de fondària, amb paret de maó calat de 29x14x10 cm, arrebossada amb morter mixt 1:2:10 i formació de mitja canya, elaborat a l'obra amb formigonera de 165 l i lliscada interiorment Rend.: 1,000 74,56 €

				Unitats	Preu		Parcial	Import
Ma d'obra								
	A0140000	h	Manobre	1,000	/R x 15,06000	=	15,06000	
	A0122000	h	Oficial 1a paleta	2,000	/R x 18,73000	=	37,46000	
					Subtotal:		52,52000	52,52000
Materials								
	B0F1D2A1	u	Maó calat, de 290x140x100 mm, per a revestir, categoria I, HD, segons la norma UNE-EN 771-1	33,000	x 0,14000	=	4,62000	
	B0F95530	u	Encadellat ceràmic de 500x250x30 mm	2,002	x 0,28000	=	0,56056	
	B0111000	m3	Aigua	0,001	x 1,34000	=	0,00134	
	B0512401	t	Ciment pòrtland amb filler calcari CEM II/B-L 32,5 R segons UNE-EN 197-1, en sacs	0,002	x 82,74000	=	0,16548	
					Subtotal:		5,34738	5,34738
	D060M0B1	m3	Formigó de 150 kg/m3, amb una proporció en volum 1:4:8, amb ciment pòrtland amb filler calcari CEM II/B-L 32,5 R i granulat de pedra granítica de grandària màxima 20 mm, elaborat a l'obra amb formigonera de 165 l	0,056	x 64,12257	=	3,59086	
	D070A4D1	m3	Morter mixt de ciment pòrtland amb filler calcari CEM II/B-L, calç i sorra, amb 200 kg/m3 de ciment, amb una proporció en volum 1:2:10 i 2,5 N/mm2 de resistència a compressió, elaborat a l'obra	0,096	x 128,23259	=	12,31033	
					Subtotal:		21,24857	21,24857
					DESPESES AUXILIARS	1,50 %		0,78780
					COST DIRECTE			74,55637
					DESPESES INDIRECTES	0,00 %		0,00000
					COST EXECUCIÓ MATERIAL			74,55637

P-81 FD5A0005 m3 Formació de pou de drenatge de fondària variable, en terreny consistent, de 2x2 m d'amplària, incloent l'excavació, retirada de la terra a instal·lació autoritzada de gestió de residus, geotèxtil de 150 g/m2 embolcallant la paret i el reblert de graves de pedrera de 10 cm. Rend.: 1,000 65,01 €

				Unitats	Preu		Parcial	Import

PARTIDES D'OBRA

NÚM	CODI	UA	DESCRIPCIÓ					PREU
Ma d'obra								
	A012P000	h	Oficial 1a jardiner	0,280	/R x 22,44000	=	6,28320	
	A016P000	h	Peó jardiner	0,560	/R x 17,48000	=	9,78880	
					Subtotal:		16,07200	16,07200
Maquinària								
	C1501800	h	Camió per a transport de 12 t	0,200	/R x 30,40000	=	6,08000	
	C133M0Q0	h	Minicarregadora sobre pneumàtics amb accessori anivellador	0,280	/R x 35,14000	=	9,83920	
					Subtotal:		15,91920	15,91920
Materials								
	B0332300	t	Grava de pedrera de pedra granítica, de 50 a 70 mm	2,000	x 15,27000	=	30,54000	
	B7B111C0	m2	Geotèxtil format per feltre de polipropilè no teixit, lligat mecànicament de 130 a 140 g/m2	2,600	x 0,86000	=	2,23600	
					Subtotal:		32,77600	32,77600
					DESPESES AUXILIARS	1,50 %		0,24108
					COST DIRECTE			65,00828
					DESPESES INDIRECTES	0,00 %		0,00000
					COST EXECUCIÓ MATERIAL			65,00828

P-82 FD5AEL01 m3 Subministrament i col·locació de sistema de drenatge format per caixa drenant tipus dipòsit modular Atlantis de la casa Suds o equivalent constituït per 2 mòduls dobles per metre lineal, de 400x880x685 fabricats en polipropilè d'un 90% de porositat, 239l/mòdul i 20 T/m2 de resistència, tot col·locat i provat; embolcall amb làmina geotextil permeable, teixit no teixit 100% polipropilè de 140 g/m2 i posterior reblert de rasa, amb mitjans manuals, amb gravilla rentada i cribada de granulometria 10-20mm. Tot el conjunt embolcallat amb làmina geotextil permeable, teixit no teixit 100% polipropilè de 140 g/m2. Tot muntat segons prescripcions del fabricant. Rend.: 0,386 78,06 €

				Unitats	Preu		Parcial	Import
Ma d'obra								
	A0140000	h	Manobre	0,400	/R x 15,06000	=	15,60622	
	A0121000	h	Oficial 1a	0,400	/R x 18,73000	=	19,40933	
					Subtotal:		35,01555	35,01555
Materials								
	BDDZX001	u	Dipòsit modular Atlantis constituït per mòduls dobles de 400x880x685 fabricats en polipropilè d'un 90% de porositat, 239l/mòdul i 20 T/m2 de resistència, tot col·locat i provat.	1,200	x 23,63000	=	28,35600	
	B033U030	m3	Grava de pedrera de pedra granítica, de 20 a 40 mm, per a drens	0,6773	x 16,06000	=	10,87744	
	B7B1X001	m2	Làmina geotextil permeable, teixit no teixit 100% polipropilè de 140g/m2	3,9588	x 0,83000	=	3,28580	
					Subtotal:		42,51924	42,51924

PARTIDES D'OBRA

NÚM	CODI	UA	DESCRIPCIÓ					PREU
					DESPESES AUXILIARS	1,50 %		0,52523
					COST DIRECTE			78,06002
					DESPESES INDIRECTES	0,00 %		0,00000
					COST EXECUCIÓ MATERIAL			78,06002

P-83 FD5AU005 m Formació de rasa de drenatge de profunditat variable entre 1-1,25 m i amplada de 40 cm, amb piconatge del fons i formació de pendents inclou l'excavació, la càrrega dels sobrants, inclou el subministrament i col·locació de dren preformat tipus Drenotub o equivalent, el reblert amb les terres de la pròpia excavació i la compactació final. Rend.: 1,000 12,09 €

				Unitats	Preu		Parcial	Import
Ma d'obra								
	A012P000	h	Oficial 1a jardiner	0,010	/R x 22,44000	=	0,22440	
	A016P000	h	Peó jardiner	0,010	/R x 17,48000	=	0,17480	
					Subtotal:		0,39920	0,39920
Maquinària								
	C1505120	h	Dúmper d'1,5 t de càrrega útil, amb mecanisme hidràulic	0,100	/R x 19,45000	=	1,94500	
	C133M0Q0	h	Minicarregadora sobre pneumàtics amb accessori anivellador	0,1344	/R x 35,14000	=	4,72282	
					Subtotal:		6,66782	6,66782
Materials								
	BD5AU050	m	Tub de PVC de drenatge, de diàmetre exterior 250 mm, sèrie D, segons normes BS 4962/82, AS 2439/1-81 i DIN 1187, unió mitjançant fitting de PVC	1,000	x 5,02000	=	5,02000	
					Subtotal:		5,02000	5,02000
					DESPESES AUXILIARS	1,50 %		0,00599
					COST DIRECTE			12,09301
					DESPESES INDIRECTES	0,00 %		0,00000
					COST EXECUCIÓ MATERIAL			12,09301

P-84 FD5J53Z8 u Caixa per a embornal amb sorrer inclòs i sifònic amb doble colze PVC 250mm desmuntable, de 70x30x85 cm, amb parets de 14 cm de gruix de maó calat, arrebossada i lliscada per dins amb morter ciment sobre solera de 15 cm de formigó Rend.: 1,000 111,58 €

				Unitats	Preu		Parcial	Import
Ma d'obra								
	A0140000	h	Manobre	2,355	/R x 15,06000	=	35,46630	
	A0121000	h	Oficial 1a	2,355	/R x 18,73000	=	44,10915	
					Subtotal:		79,57545	79,57545
Materials								
	B064300C	m3	Formigó HM-20/P/20/I de consistència plàstica, grandària màxima del granulat 20 mm, amb >= 200 kg/m3 de ciment, apte per a classe d'exposició I	0,095	x 47,70000	=	4,53150	
	B0512401	t	Ciment pòrtland amb filler calcari CEM II/B-L 32,5 R segons UNE-EN 197-1, en sacs	0,009	x 82,74000	=	0,74466	
	B0111000	m3	Aigua	0,003	x 1,34000	=	0,00402	

PARTIDES D'OBRA

NÚM	CODI	UA	DESCRIPCIÓ					PREU
	BD7FU672	m	Tub de PVC de 250 mm de diàmetre, de paret estructurada, classe 41, amb junt elàstic de campana, inclòs part proporcional d'elements de muntatge, accessoris de tot tipus i pinces	0,700	x 12,21000	= 8,54700		
	B0F1D2A1	u	Maó calat, de 290x140x100 mm, per a revestir, categoria I, HD, segons la norma UNE-EN 771-1	80,000	x 0,14000	= 11,20000		
					Subtotal:	25,02718		25,02718
	D0701641	m3	Morter de ciment pòrtland amb filler calcari CEM II/B-L i sorra, amb 250 kg/m3 de ciment, amb una proporció en volum 1:6 i 5 N/mm2 de resistència a compressió, elaborat a l'obra	0,095	x 60,91000	= 5,78645		
					Subtotal:	30,81363		30,81363
				DESPESES AUXILIARS	1,50 %			1,19363
				COST DIRECTE				111,58271
				DESPESES INDIRECTES	0,00 %			0,00000
				COST EXECUCIÓ MATERIAL				111,58271

P-85	FD5ZUJ15	u	Bastiment i reixa practicable per a embornal de fosa dúctil tipus GC075027A de NORINCO o equivalent, de 755x300 mm, classe C-250, col·locat amb morter ciment	Rend.: 1,000	96,79	€

				Unitats	Preu	Parcial	Import
Ma d'obra							
	A0121000	h	Oficial 1a	0,350	/R x 18,73000 =	6,55550	
	A0140000	h	Manobre	0,350	/R x 15,06000 =	5,27100	
					Subtotal:	11,82650	11,82650
Materials							
	BD5ZJJ10	u	Bastiment i reixa practicable per a embornal de fosa dúctil tipus GC075027A de NORINCO o equivalent, de 755x300 mm, classe C-250	1,000	x 83,57000 =	83,57000	
					Subtotal:	83,57000	83,57000
	D0701641	m3	Morter de ciment pòrtland amb filler calcari CEM II/B-L i sorra, amb 250 kg/m3 de ciment, amb una proporció en volum 1:6 i 5 N/mm2 de resistència a compressió, elaborat a l'obra	0,020	x 60,91000 =	1,21820	
					Subtotal:	84,78820	84,78820
				DESPESES AUXILIARS	1,50 %		0,17740
				COST DIRECTE			96,79210
				DESPESES INDIRECTES	0,00 %		0,00000
				COST EXECUCIÓ MATERIAL			96,79210

P-86	FD7F73BZ	u	Connexió de nou pou de registre a col·lector existent, inclòs enderrocs amb mitjans manuals i mecànics, talls, perforació i tots els treballs adients i acabat del conjunt segons DF, càrrega de residus sobre camió o contenidor	Rend.: 1,000	184,83	€

				Unitats	Preu	Parcial	Import
Ma d'obra							

PARTIDES D'OBRA

NÚM	CODI	UA	DESCRIPCIÓ					PREU
	A012M000	h	Oficial 1a muntador	4,000	/R x 18,63000	= 74,52000		
	A0140000	h	Manobre	4,000	/R x 15,06000	= 60,24000		
					Subtotal:	134,76000	134,76000	
Maquinària								
	C1101200	h	Compressor amb dos martells pneumàtics	2,000	/R x 12,40000	= 24,80000		
					Subtotal:	24,80000	24,80000	
Materials								
	B064500C	m3	Formigó HM-20/P/40/I de consistència plàstica, grandària màxima del granulat 40 mm, amb >= 200 kg/m3 de ciment, apte per a classe d'exposició I	0,500	x 46,49000	= 23,24500		
					Subtotal:	23,24500	23,24500	
				DESPESES AUXILIARS	1,50 %			2,02140
				COST DIRECTE				184,82640
				DESPESES INDIRECTES	0,00 %			0,00000
				COST EXECUCIÓ MATERIAL				184,82640

P-87	FD7FU572	m	Claveguera de tub de PVC de 250 mm de diàmetre, de 4 atmosferes de pressió nominal, amb junt elàstic de campana, inclòs part proporcional d'elements de muntatge, accessoris de tot tipus i part proporcional de pinces, amb solera de 10 cm i recobriment fins a mitja canya	Rend.: 1,000	65,32	€

				Unitats	Preu	Parcial	Import
Ma d'obra							
	A0121000	h	Oficial 1a	0,480	/R x 18,73000 =	8,99040	
	A0140000	h	Manobre	0,480	/R x 15,06000 =	7,22880	
					Subtotal:	16,21920	16,21920
Maquinària							
	C1313330	h	Retroexcavadora sobre pneumàtics de 8 a 10 t	0,4903	/R x 40,31000 =	19,76399	
					Subtotal:	19,76399	19,76399
Materials							
	B064300C	m3	Formigó HM-20/P/20/I de consistència plàstica, grandària màxima del granulat 20 mm, amb >= 200 kg/m3 de ciment, apte per a classe d'exposició I	0,116	x 47,70000 =	5,53320	
	BFA15572	m	Tub de PVC de 250 mm de diàmetre, de 4 atmosferes de pressió nominal, amb junt elàstic de campana, inclòs part proporcional d'elements de muntatge, accessoris de tot tipus i pinces	1,000	x 23,56000 =	23,56000		
					Subtotal:	29,09320	29,09320	
				DESPESES AUXILIARS	1,50 %			0,24329
				COST DIRECTE				65,31968
				DESPESES INDIRECTES	0,00 %			0,00000
				COST EXECUCIÓ MATERIAL				65,31968

P-88	FD7JU487	m	Claveguera amb tub de paret estructurada, amb paret interna llisa i externa corrugada, de polietilè HDPE, tipus B, àrea aplicació U, de diàmetre nominal exterior 315 mm, de rigidesa anular SN 8 kN/m2, segons la norma UNE-EN 13476-3, unió de maniguets, amb grau de dificultat mitjà, col·locat amb	Rend.: 1,000	30,79	€

PARTIDES D'OBRA

NÚM	CODI	UA	DESCRIPCIÓ	PREU

base de formigó i rebliment fins a 15 cm per sobre de la generatriu superior amb formigó HM-20/B/20/I estès i vibrat en tot el seu volum en el cas que sigui el recobriment inferior a un metre, si no es cobrirà amb sorra fina 30 cm, incloent el filferro i el tallat del tub en els entroncaments a pou de registre o troneta

				Unitats		Preu		Parcial	Import
Ma d'obra									
	A012M000	h	Oficial 1a muntador	0,210	/R x	18,63000	=	3,91230	
	A013M000	h	Ajudant muntador	0,210	/R x	16,01000	=	3,36210	
					Subtotal:			7,27440	7,27440
Materials									
	BD7JJ180	m	Tub de paret estructurada, amb paret interna llisa i externa corrugada, de polietilè HDPE, tipus B, àrea aplicació U, de diàmetre nominal exterior 315 mm, de rigidesa anular SN 8 kN/m2, segons la norma UNE-EN 13476-3	1,020	x	9,02000	=	9,20040	
	B064300B	m3	Formigó HM-20/B/20/I de consistència tova, grandària màxima del granulat 20 mm, amb >= 200 kg/m3 de ciment, apte per a classe d'exposició I	0,2978	x	47,70000	=	14,20506	
					Subtotal:			23,40546	23,40546

DESPESES AUXILIARS	1,50 %	0,10912
COST DIRECTE		30,78898
DESPESES INDIRECTES	0,00 %	0,00000
COST EXECUCIÓ MATERIAL		30,78898

P-89 FD7JU587 m Claveguera amb tub de paret estructurada, amb paret interna llisa i externa corrugada, de polietilè HDPE, tipus B, àrea aplicació U, de diàmetre nominal exterior 400 mm, de rigidesa anular SN 8 kN/m2, segons la norma UNE-EN 13476-3, unió de maniguets, amb grau de dificultat mitjà, col·locat amb base de formigó i rebliment fins a 15 cm per sobre de la generatriu superior amb formigó HM-20/B/20/I estès i vibrat en tot el seu volum en el cas que sigui el recobriment inferior a un metre, si no es cobrirà amb sorra fina 30 cm, incloent el filferro i el tallat del tub en els entroncaments a pou de registre o troneta Rend.: 1,000 41,45 €

				Unitats		Preu		Parcial	Import
Ma d'obra									
	A013M000	h	Ajudant muntador	0,280	/R x	16,01000	=	4,48280	
	A012M000	h	Oficial 1a muntador	0,280	/R x	18,63000	=	5,21640	
					Subtotal:			9,69920	9,69920
Materials									
	B064300B	m3	Formigó HM-20/B/20/I de consistència tova, grandària màxima del granulat 20 mm, amb >= 200 kg/m3 de ciment, apte per a classe d'exposició I	0,3618	x	47,70000	=	17,25786	
	BD7JL180	m	Tub de paret estructurada, amb paret interna llisa i externa corrugada, de polietilè HDPE, tipus B, àrea aplicació U, de diàmetre nominal exterior 400 mm, de rigidesa anular SN 8 kN/m2, segons la norma UNE-EN 13476-3	1,020	x	14,07000	=	14,35140	

PARTIDES D'OBRA

NÚM	CODI	UA	DESCRIPCIÓ	PREU

Subtotal:		31,60926	31,60926
DESPESES AUXILIARS	1,50 %		0,14549
COST DIRECTE			41,45395
DESPESES INDIRECTES	0,00 %		0,00000
COST EXECUCIÓ MATERIAL			41,45395

P-90 FD7JU687 m Claveguera amb tub de paret estructurada, amb paret interna llisa i externa corrugada, de polietilè HDPE, tipus B, àrea aplicació U, de diàmetre nominal exterior 500 mm, de rigidesa anular SN 8 kN/m2, segons la norma UNE-EN 13476-3, unió de maniguets, amb grau de dificultat mitjà, col·locat amb base de formigó i rebliment fins a 15 cm per sobre de la generatriu superior amb formigó HM-20/B/20/I estès i vibrat en tot el seu volum en el cas que sigui el recobriment inferior a un metre, si no es cobrirà amb sorra fina 30 cm, incloent el filferro i el tallat del tub en els entroncaments a pou de registre o troneta Rend.: 1,000 56,80 €

				Unitats		Preu		Parcial	Import
Ma d'obra									
	A013M000	h	Ajudant muntador	0,390	/R x	16,01000	=	6,24390	
	A012M000	h	Oficial 1a muntador	0,390	/R x	18,63000	=	7,26570	
					Subtotal:			13,50960	13,50960
Materials									
	B064300B	m3	Formigó HM-20/B/20/I de consistència tova, grandària màxima del granulat 20 mm, amb >= 200 kg/m3 de ciment, apte per a classe d'exposició I	0,4412	x	47,70000	=	21,04524	
	BD7JN180	m	Tub de paret estructurada, amb paret interna llisa i externa corrugada, de polietilè HDPE, tipus B, àrea aplicació U, de diàmetre nominal exterior 500 mm, de rigidesa anular SN 8 kN/m2, segons la norma UNE-EN 13476-3	1,020	x	21,61000	=	22,04220	
					Subtotal:			43,08744	43,08744

DESPESES AUXILIARS	1,50 %	0,20264
COST DIRECTE		56,79968
DESPESES INDIRECTES	0,00 %	0,00000
COST EXECUCIÓ MATERIAL		56,79968

P-91 FD7ZU050 u Taponat de clavegueró fora de servei, construït amb fàbrica de maó calat, de 29x14x10 cm, rejuntat i arrebossat amb morter Rend.: 1,000 27,76 €

				Unitats		Preu		Parcial	Import
Ma d'obra									
	A0121000	h	Oficial 1a	0,700	/R x	18,73000	=	13,11100	
	A0140000	h	Manobre	0,700	/R x	15,06000	=	10,54200	
					Subtotal:			23,65300	23,65300
Materials									
	B0F1E2A1	u	Maó calat R-10, de 290x140x100 mm, per a revestir, categoria I, HD, segons la norma UNE-EN 771-1	6,000	x	0,14000	=	0,84000	
					Subtotal:			0,84000	0,84000

PARTIDES D'OBRA

NÚM	CODI	UA	DESCRIPCIÓ					PREU
	D0701461	m3	Morter de ciment pòrtland amb filler calcari CEM II/B-L i sorra, amb 200 kg/m3 de ciment, amb una proporció en volum 1:8 i 2,5 N/mm2 de resistència a compressió, elaborat a l'obra	0,050	x 58,30310	= 2,91516		
					Subtotal:	3,75516		3,75516
				DESPESES AUXILIARS		1,50 %		0,35480
				COST DIRECTE				27,76296
				DESPESES INDIRECTES		0,00 %		0,00000
				COST EXECUCIÓ MATERIAL				27,76296
P-92	FDA1U050	u	Pou circular de registre de diàmetre 80 cm i 1,60 m de fondària, amb solera de formigó HM-20/P/20/I, de 20 cm de gruix amb mitja canya, paret d'anelles prefabricades de formigó o de maó calat arrebossat i lliscat, i part proporcional de peces especials, recrescut troncocònic fins a tapa de registre, bastiment i tapa de fosa dúctil de diàmetre 70 cm, marc aparent quadrat, graons amb recobriment de polipropilè, amb connexions i estanc	Rend.: 1,000				352,30 €
				Unitats	Preu	Parcial		Import
Partides d'obra								
	FDDZUD22	u	Bastiment quadrat aparent de fosa dúctil per a pou de registre i tapa abatible, pas lliure de 700 mm de diàmetre i classe D400 segons norma UNE-EN 124, amb l'anagrama municipal del servei col·locat amb morter, incloent la part proporcional de recalçament amb maó i morter	1,000	x 145,23708	= 145,23708		
	FDB2U710	u	Solera amb mitja canya de formigó HM-20/P/20/I de 15 cm de gruix mínim i planta de 1,20x1,20 m com a màxim, per a tub de diàmetre 40 a 60 cm	1,000	x 39,10421	= 39,10421		
	FDD1U509	m	Paret per a pou circular de D=80 cm de peces de formigó amb execució prefabricada, col·locades amb morter, incloent les connexions de la xarxa de sanejament principal i secundària o altres serveis, i la peça troncocònica	1,600	x 53,41996	= 85,47194		
	FDDZS005	u	Graó per a pou de registre de polipropilè armat, de 250x350x250 mm i 3 kg de pes, col·locat amb morter de ciment 1:6, elaborat a l'obra	6,000	x 13,74725	= 82,48350		
					Subtotal:	352,29673		352,29673
				COST DIRECTE				352,29673
				DESPESES INDIRECTES		0,00 %		0,00000
				COST EXECUCIÓ MATERIAL				352,29673
P-93	FDA1U110	m	Suplement per alçària superior a 1,60 m de pou de registre de d 100 cm, amb anells prefabricats de formigó, inclòs part proporcional de graons	Rend.: 1,000				103,58 €
				Unitats	Preu	Parcial		Import
Ma d'obra								
	A0121000	h	Oficial 1a	0,500	/R x 18,73000	= 9,36500		
	A0140000	h	Manobre	0,500	/R x 15,06000	= 7,53000		
					Subtotal:	16,89500		16,89500

PARTIDES D'OBRA

NÚM	CODI	UA	DESCRIPCIÓ					PREU
Maquinària								
	C150G800	h	Grua autopropulsada de 12 t	0,500	/R x 39,49000	= 19,74500		
					Subtotal:	19,74500		19,74500
Materials								
	BDDZU002	u	Graó per a pou de registre de polipropilè armat de 300x300x300 mm	3,000	x 4,17000	= 12,51000		
	BDD1U01U	u	Anell prefabricat de formigó de 50 cm d'alçària i D 100 cm	2,000	x 26,98000	= 53,96000		
	B0710280	t	Morter per a ram de paleta, classe M 7,5 (7,5 N/mm2), a granel, de designació (G) segons norma UNE-EN 998-2	0,0088	x 24,88000	= 0,21894		
					Subtotal:	66,68894		66,68894
				DESPESES AUXILIARS		1,50 %		0,25343
				COST DIRECTE				103,58237
				DESPESES INDIRECTES		0,00 %		0,00000
				COST EXECUCIÓ MATERIAL				103,58237
P-94	FDA1UZ70	u	Pou circular de registre de diàmetre 100 cm i 1,60 m de fondària, amb solera de formigó HM-20/P/20/I, de 20 cm de gruix amb mitja canya, paret d'anelles prefabricades de formigó o de maó calat arrebossat i lliscat, i part proporcional de peces especials, recrescut troncocònic fins a tapa de registre, bastiment i tapa de fosa dúctil D400 model SOLO 7 SC 950 4L de NORINCO o equivalent, amb l'anagrama municipal, graons amb recobriment de polipropilè, amb connexions i estanc	Rend.: 1,000				432,21 €
				Unitats	Preu	Parcial		Import
Partides d'obra								
	FDB2U710	u	Solera amb mitja canya de formigó HM-20/P/20/I de 15 cm de gruix mínim i planta de 1,20x1,20 m com a màxim, per a tub de diàmetre 40 a 60 cm	1,000	x 39,10421	= 39,10421		
	FDDZUD42	u	Bastiment quadrat de fosa dúctil per a pou de registre i tapa abatible, pas lliure de 810 mm de diàmetre i classe D400 segons norma UNE-EN 124, amb l'anagrama municipal del servei col·locat amb morter, incloent la part proporcional de recalçament amb maó i morter	1,000	x 189,52708	= 189,52708		
	FDD1UA09	m	Paret per a pou circular de D=100 cm de peces de formigó amb execució prefabricada, col·locades amb morter, incloent les connexions de la xarxa de sanejament principal i secundària o altres serveis, i la peça troncocònica	1,600	x 75,68635	= 121,09816		
	FDDZS005	u	Graó per a pou de registre de polipropilè armat, de 250x350x250 mm i 3 kg de pes, col·locat amb morter de ciment 1:6, elaborat a l'obra	6,000	x 13,74725	= 82,48350		
					Subtotal:	432,21295		432,21295
				COST DIRECTE				432,21295
				DESPESES INDIRECTES		0,00 %		0,00000
				COST EXECUCIÓ MATERIAL				432,21295

PARTIDES D'OBRA

NÚM	CODI	UA	DESCRIPCIÓ					PREU
	FDB2U710	u	Solera amb mitja canya de formigó HM-20/P/20/I de 15 cm de gruix mínim i planta de 1,20x1,20 m com a màxim, per a tub de diàmetre 40 a 60 cm	Rend.: 1,000			39,10	€
				Unitats	Preu	Parcial	Import	
Ma d'obra								
	A0140000	h	Manobre	0,410	/R x 15,06000 =	6,17460		
	A012N000	h	Oficial 1a d'obra pública	0,410	/R x 18,73000 =	7,67930		
					Subtotal:	13,85390	13,85390	
Materials								
	B064300C	m3	Formigó HM-20/P/20/I de consistència plàstica, grandària màxima del granulat 20 mm, amb >= 200 kg/m3 de ciment, apte per a classe d'exposició I	0,525	x 47,70000 =	25,04250		
					Subtotal:	25,04250	25,04250	
			DESPESES AUXILIARS		1,50 %		0,20781	
			COST DIRECTE				39,10421	
			DESPESES INDIRECTES		0,00 %		0,00000	
			COST EXECUCIÓ MATERIAL				39,10421	
	FDD1U509	m	Paret per a pou circular de D=80 cm de peces de formigó amb execució prefabricada, col·locades amb morter, incloent les connexions de la xarxa de sanejament principal i secundària o altres serveis, i la peça troncocònica	Rend.: 1,000			53,42	€
				Unitats	Preu	Parcial	Import	
Ma d'obra								
	A012N000	h	Oficial 1a d'obra pública	0,400	/R x 18,73000 =	7,49200		
	A0140000	h	Manobre	0,400	/R x 15,06000 =	6,02400		
					Subtotal:	13,51600	13,51600	
Maquinària								
	C1313330	h	Retroexcavadora sobre pneumàtics de 8 a 10 t	0,101	/R x 40,31000 =	4,07131		
					Subtotal:	4,07131	4,07131	
Materials								
	BDD15090	m	Peça de formigó per a pou circular de diàmetre 80 cm, prefabricada	1,050	x 33,62000 =	35,30100		
					Subtotal:	35,30100	35,30100	
	D0701641	m3	Morter de ciment pòrtland amb filler calcari CEM II/B-L i sorra, amb 250 kg/m3 de ciment, amb una proporció en volum 1:6 i 5 N/mm2 de resistència a compressió, elaborat a l'obra	0,0054	x 60,91000 =	0,32891		
					Subtotal:	35,62991	35,62991	
			DESPESES AUXILIARS		1,50 %		0,20274	
			COST DIRECTE				53,41996	
			DESPESES INDIRECTES		0,00 %		0,00000	
			COST EXECUCIÓ MATERIAL				53,41996	

PARTIDES D'OBRA

NÚM	CODI	UA	DESCRIPCIÓ					PREU
	FDD1UA09	m	Paret per a pou circular de D=100 cm de peces de formigó amb execució prefabricada, col·locades amb morter, incloent les connexions de la xarxa de sanejament principal i secundària o altres serveis, i la peça troncocònica	Rend.: 1,000			75,69	€
				Unitats	Preu	Parcial	Import	
Ma d'obra								
	A0140000	h	Manobre	0,450	/R x 15,06000 =	6,77700		
	A012N000	h	Oficial 1a d'obra pública	0,450	/R x 18,73000 =	8,42850		
					Subtotal:	15,20550	15,20550	
Maquinària								
	C1313330	h	Retroexcavadora sobre pneumàtics de 8 a 10 t	0,135	/R x 40,31000 =	5,44185		
					Subtotal:	5,44185	5,44185	
Materials								
	BDD1A090	m	Peça de formigó per a pou circular de diàmetre 100 cm, prefabricada	1,050	x 51,76000 =	54,34800		
					Subtotal:	54,34800	54,34800	
	D0701641	m3	Morter de ciment pòrtland amb filler calcari CEM II/B-L i sorra, amb 250 kg/m3 de ciment, amb una proporció en volum 1:6 i 5 N/mm2 de resistència a compressió, elaborat a l'obra	0,0076	x 60,91000 =	0,46292		
					Subtotal:	54,81092	54,81092	
			DESPESES AUXILIARS		1,50 %		0,22808	
			COST DIRECTE				75,68635	
			DESPESES INDIRECTES		0,00 %		0,00000	
			COST EXECUCIÓ MATERIAL				75,68635	
P-95	FDDZ6ZD4	u	Bastiment circular de fosa dúctil per a pou de registre i tapa abatible i amb tanca, reixada, model D-80 de fàbregas o equivalent, pas lliure de 600 mm de diàmetre i classe D400 segons norma UNE-EN 124, col·locat amb morter	Rend.: 1,000			129,98	€
				Unitats	Preu	Parcial	Import	
Ma d'obra								
	A0140000	h	Manobre	0,410	/R x 15,06000 =	6,17460		
	A012N000	h	Oficial 1a d'obra pública	0,410	/R x 18,73000 =	7,67930		
					Subtotal:	13,85390	13,85390	
Materials								
	B0710250	t	Morter per a ram de paleta, classe M 5 (5 N/mm2), a granel, de designació (G) segons norma UNE-EN 998-2	0,0357	x 24,24000 =	0,86537		
	BDDZ6DD0	u	Bastiment circular i tapa circular de fosa dúctil per a pou de registre, abatible i amb tanca, pas lliure de 600 mm de diàmetre i classe D400 segons norma UNE-EN 124	1,000	x 115,05000 =	115,05000		
					Subtotal:	115,91537	115,91537	

PARTIDES D'OBRA

NÚM	CODI	UA	DESCRIPCIÓ			PREU
			DESPESES AUXILIARS	1,50 %		0,20781
			COST DIRECTE			129,97708
			DESPESES INDIRECTES	0,00 %		0,00000
			COST EXECUCIÓ MATERIAL			129,97708

FDDZS005 u Graó per a pou de registre de polipropilè armat, de 250x350x250 mm i 3 kg de pes, col·locat amb morter de ciment 1:6, elaborat a l'obra — Rend.: 1,000 — 13,75 €

			Unitats		Preu		Parcial	Import
Ma d'obra								
A0140000	h	Manobre	0,300	/R x	15,06000	=	4,51800	
A012N000	h	Oficial 1a d'obra pública	0,300	/R x	18,73000	=	5,61900	
				Subtotal:			10,13700	10,13700
Materials								
BDDZV001	u	Graó per a pou de registre de polipropilè de 250x350x250 mm i 3 kg de pes	1,000	x	2,91000	=	2,91000	
				Subtotal:			2,91000	2,91000
D0701641	m3	Morter de ciment pòrtland amb filler calcari CEM II/B-L i sorra, amb 250 kg/m3 de ciment, amb una proporció en volum 1:6 i 5 N/mm2 de resistència a compressió, elaborat a l'obra	0,009	x	60,91000	=	0,54819	
				Subtotal:			3,45819	3,45819

DESPESES AUXILIARS	1,50 %	0,15206
COST DIRECTE		13,74725
DESPESES INDIRECTES	0,00 %	0,00000
COST EXECUCIÓ MATERIAL		13,74725

FDDZUD22 u Bastiment quadrat aparent de fosa dúctil per a pou de registre i tapa abatible, pas lliure de 700 mm de diàmetre i classe D400 segons norma UNE-EN 124, amb l'anagrama municipal del servei col·locat amb morter, incloent la part proporcional de recalçament amb maó i morter — Rend.: 1,000 — 145,24 €

			Unitats		Preu		Parcial	Import
Ma d'obra								
A012N000	h	Oficial 1a d'obra pública	0,410	/R x	18,73000	=	7,67930	
A0140000	h	Manobre	0,410	/R x	15,06000	=	6,17460	
				Subtotal:			13,85390	13,85390
Materials								
BDDZAHD0	u	Bastiment quadrat aparent i tapa circular de fosa dúctil per a pou de registre, abatible, pas lliure de 700 mm de diàmetre i classe D400 segons norma UNE-EN 124	1,000	x	130,31000	=	130,31000	
B0710250	t	Morter per a ram de paleta, classe M 5 (5 N/mm2), a granel, de designació (G) segons norma UNE-EN 998-2	0,0357	x	24,24000	=	0,86537	
				Subtotal:			131,17537	131,17537

PARTIDES D'OBRA

NÚM	CODI	UA	DESCRIPCIÓ			PREU
			DESPESES AUXILIARS	1,50 %		0,20781
			COST DIRECTE			145,23708
			DESPESES INDIRECTES	0,00 %		0,00000
			COST EXECUCIÓ MATERIAL			145,23708

FDDZUD42 u Bastiment quadrat de fosa dúctil per a pou de registre i tapa abatible, pas lliure de 810 mm de diàmetre i classe D400 segons norma UNE-EN 124, amb l'anagrama municipal del servei col·locat amb morter, incloent la part proporcional de recalçament amb maó i morter — Rend.: 1,000 — 189,53 €

			Unitats		Preu		Parcial	Import
Ma d'obra								
A0140000	h	Manobre	0,410	/R x	15,06000	=	6,17460	
A012N000	h	Oficial 1a d'obra pública	0,410	/R x	18,73000	=	7,67930	
				Subtotal:			13,85390	13,85390
Materials								
B0710250	t	Morter per a ram de paleta, classe M 5 (5 N/mm2), a granel, de designació (G) segons norma UNE-EN 998-2	0,0357	x	24,24000	=	0,86537	
BDDZCJD0	u	Bastiment quadrat i tapa circular de fosa dúctil per a pou de registre, abatible, pas lliure de 810 mm de diàmetre i classe D400 segons norma UNE-EN 124	1,000	x	174,60000	=	174,60000	
				Subtotal:			175,46537	175,46537

DESPESES AUXILIARS	1,50 %	0,20781
COST DIRECTE		189,52708
DESPESES INDIRECTES	0,00 %	0,00000
COST EXECUCIÓ MATERIAL		189,52708

P-96 FDG5U100 m Canalització amb 1 tub corbable corrugat de polietilè de 90 mm de diàmetre nominal, de doble capa, i dau de recobriment de 40x20 cm amb formigó HM-20/P/20/I — Rend.: 1,000 — 5,73 €

			Unitats		Preu		Parcial	Import
Ma d'obra								
A0121000	h	Oficial 1a	0,025	/R x	18,73000	=	0,46825	
A0140000	h	Manobre	0,025	/R x	15,06000	=	0,37650	
				Subtotal:			0,84475	0,84475
Materials								
B064300C	m3	Formigó HM-20/P/20/I de consistència plàstica, grandària màxima del granulat 20 mm, amb >= 200 kg/m3 de ciment, apte per a classe d'exposició I	0,074	x	47,70000	=	3,52980	
BG22TH10	m	Tub corbable corrugat de polietilè, de doble capa, llisa la interior i corrugada l'exterior, de 90 mm de diàmetre nominal, aïllant i no propagador de la flama , resistència a l'impacte de 20 J, resistència a compressió de 450 N, per a canalitzacions soterrades	1,050	x	1,28000	=	1,34400	
				Subtotal:			4,87380	4,87380

PARTIDES D'OBRA

NÚM	CODI	UA	DESCRIPCIÓ			PREU
			DESPESES AUXILIARS	1,50 %		0,01267
			COST DIRECTE			5,73122
			DESPESES INDIRECTES	0,00 %		0,00000
			COST EXECUCIÓ MATERIAL			5,73122

P-97 FDG5U101 m Canalització amb 2 tubs corbables corrugats de polietilè de 90 mm de diàmetre nominal, de doble capa, i dau de recobriment de 40x20 cm amb formigó HM-20/P/20/I Rend.: 1,000 6,96 €

			Unitats		Preu		Parcial	Import
Ma d'obra								
A0140000	h	Manobre	0,030	/R x	15,06000	=	0,45180	
A0121000	h	Oficial 1a	0,030	/R x	18,73000	=	0,56190	
				Subtotal:			1,01370	1,01370
Materials								
B064300C	m3	Formigó HM-20/P/20/I de consistència plàstica, grandària màxima del granulat 20 mm, amb >= 200 kg/m3 de ciment, apte per a classe d'exposició I	0,068	x	47,70000	=	3,24360	
BG22TH10	m	Tub corbable corrugat de polietilè, de doble capa, llisa la interior i corrugada l'exterior, de 90 mm de diàmetre nominal, aïllant i no propagador de la flama , resistència a l'impacte de 20 J, resistència a compressió de 450 N, per a canalitzacions soterrades	2,100	x	1,28000	=	2,68800	
				Subtotal:			5,93160	5,93160

DESPESES AUXILIARS	1,50 %		0,01521
COST DIRECTE			6,96051
DESPESES INDIRECTES	0,00 %		0,00000
COST EXECUCIÓ MATERIAL			6,96051

P-98 FDG5U103 m Canalització amb 3 tubs corbables corrugats de polietilè de 90 mm de diàmetre nominal, de doble capa, i dau de recobriment de 40x40 cm amb formigó HM-20/P/20/I Rend.: 1,000 11,89 €

			Unitats		Preu		Parcial	Import
Ma d'obra								
A0121000	h	Oficial 1a	0,040	/R x	18,73000	=	0,74920	
A0140000	h	Manobre	0,040	/R x	15,06000	=	0,60240	
				Subtotal:			1,35160	1,35160
Materials								
BG22TH10	m	Tub corbable corrugat de polietilè, de doble capa, llisa la interior i corrugada l'exterior, de 90 mm de diàmetre nominal, aïllant i no propagador de la flama , resistència a l'impacte de 20 J, resistència a compressió de 450 N, per a canalitzacions soterrades	3,150	x	1,28000	=	4,03200	
B064300C	m3	Formigó HM-20/P/20/I de consistència plàstica, grandària màxima del granulat 20 mm, amb >= 200 kg/m3 de ciment, apte per a classe d'exposició I	0,136	x	47,70000	=	6,48720	
				Subtotal:			10,51920	10,51920

PARTIDES D'OBRA

NÚM	CODI	UA	DESCRIPCIÓ			PREU
			DESPESES AUXILIARS	1,50 %		0,02027
			COST DIRECTE			11,89107
			DESPESES INDIRECTES	0,00 %		0,00000
			COST EXECUCIÓ MATERIAL			11,89107

P-99 FDG5U202 m Canalització amb 4 tubs corbables corrugats de polietilè de 110 mm de diàmetre nominal, de doble capa, i dau de recobriment de 40x40 cm amb formigó HM-20/P/20/I Rend.: 1,000 13,90 €

			Unitats		Preu		Parcial	Import
Ma d'obra								
A0121000	h	Oficial 1a	0,040	/R x	18,73000	=	0,74920	
A0140000	h	Manobre	0,040	/R x	15,06000	=	0,60240	
				Subtotal:			1,35160	1,35160
Materials								
B064300C	m3	Formigó HM-20/P/20/I de consistència plàstica, grandària màxima del granulat 20 mm, amb >= 200 kg/m3 de ciment, apte per a classe d'exposició I	0,120	x	47,70000	=	5,72400	
BG22TK10	m	Tub corbable corrugat de polietilè, de doble capa, llisa la interior i corrugada l'exterior, de 110 mm de diàmetre nominal, aïllant i no propagador de la flama , resistència a l'impacte de 28 J, resistència a compressió de 450 N, per a canalitzacions soterrades	4,200	x	1,62000	=	6,80400	
				Subtotal:			12,52800	12,52800

DESPESES AUXILIARS	1,50 %		0,02027
COST DIRECTE			13,89987
DESPESES INDIRECTES	0,00 %		0,00000
COST EXECUCIÓ MATERIAL			13,89987

P-100 FDG5U301 m Canalització amb 2 tubs corbables corrugats de polietilè de 125 mm de diàmetre nominal, de doble capa, i dau de recobriment de 40x20 cm amb formigó HM-20/P/20/I Rend.: 1,000 8,17 €

			Unitats		Preu		Parcial	Import
Ma d'obra								
A0121000	h	Oficial 1a	0,030	/R x	18,73000	=	0,56190	
A0140000	h	Manobre	0,030	/R x	15,06000	=	0,45180	
				Subtotal:			1,01370	1,01370
Materials								
BG22TL10	m	Tub corbable corrugat de polietilè, de doble capa, llisa la interior i corrugada l'exterior, de 125 mm de diàmetre nominal, aïllant i no propagador de la flama , resistència a l'impacte de 28 J, resistència a compressió de 450 N, per a canalitzacions soterrades	2,100	x	2,13000	=	4,47300	
B064300C	m3	Formigó HM-20/P/20/I de consistència plàstica, grandària màxima del granulat 20 mm, amb >= 200 kg/m3 de ciment, apte per a classe d'exposició I	0,056	x	47,70000	=	2,67120	
				Subtotal:			7,14420	7,14420

PARTIDES D'OBRA

NÚM	CODI	UA	DESCRIPCIÓ				PREU
			DESPESES AUXILIARS	1,50	%		0,01521
			COST DIRECTE				8,17311
			DESPESES INDIRECTES	0,00	%		0,00000
			COST EXECUCIÓ MATERIAL				8,17311

P-101 FDG5U401 m Canalització amb 2 tubs corbables corrugats de polietilè de 160 mm de diàmetre nominal, de doble capa, i dau de recobriment de 40x25 cm amb formigó HM-20/P/20/I — Rend.: 1,000 — 9,33 €

			Unitats		Preu		Parcial	Import
Ma d'obra								
A0121000	h	Oficial 1a	0,025	/R x	18,73000	=	0,46825	
A0140000	h	Manobre	0,025	/R x	15,06000	=	0,37650	
				Subtotal:			0,84475	0,84475
Materials								
BG22TP10	m	Tub corbable corrugat de polietilè, de doble capa, llisa la interior i corrugada l'exterior, de 160 mm de diàmetre nominal, aïllant i no propagador de la flama , resistència a l'impacte de 40 J, resistència a compressió de 450 N, per a canalitzacions soterrades	2,010	x	2,79000	=	5,60790	
B064300C	m3	Formigó HM-20/P/20/I de consistència plàstica, grandària màxima del granulat 20 mm, amb >= 200 kg/m3 de ciment, apte per a classe d'exposició I	0,060	x	47,70000	=	2,86200	
				Subtotal:			8,46990	8,46990

DESPESES AUXILIARS	1,50	%	0,01267
COST DIRECTE			9,32732
DESPESES INDIRECTES	0,00	%	0,00000
COST EXECUCIÓ MATERIAL			9,32732

P-102 FDGZU050 m Banda contínua de plàstic de color, de 30 cm d'amplària, col·locada al llarg de la rasa a 20 cm per sobre de la canalització, per avís de instal·lacions existents. — Rend.: 1,000 — 0,25 €

			Unitats		Preu		Parcial	Import
Ma d'obra								
A0140000	h	Manobre	0,010	/R x	15,06000	=	0,15060	
				Subtotal:			0,15060	0,15060
Materials								
BDGZU010	m	Banda contínua de plàstic de color, de 30 cm d'amplària	1,050	x	0,09000	=	0,09450	
				Subtotal:			0,09450	0,09450

DESPESES AUXILIARS	1,50	%	0,00226
COST DIRECTE			0,24736
DESPESES INDIRECTES	0,00	%	0,00000
COST EXECUCIÓ MATERIAL			0,24736

PARTIDES D'OBRA

P-103 FDK262B8 u Pericó de registre de formigó prefabricat sense fons de 40x40x45 cm, per a instal·lacions de serveis, col·locat sobre llit de grava de 15 cm de gruix i reblert lateral amb terra de la mateixa excavació — Rend.: 1,000 — 44,38 €

			Unitats		Preu		Parcial	Import
Ma d'obra								
A012N000	h	Oficial 1a d'obra pública	0,500	/R x	18,73000	=	9,36500	
A0140000	h	Manobre	1,000	/R x	15,06000	=	15,06000	
				Subtotal:			24,42500	24,42500
Maquinària								
C1503000	h	Camió grua	0,200	/R x	30,70000	=	6,14000	
				Subtotal:			6,14000	6,14000
Materials								
B0330020	t	Grava de pedrera, per a drens	0,0972	x	14,31000	=	1,39093	
BDK21495	u	Pericó de registre de formigó prefabricat sense fons de 40x40x45 cm, per a instal·lacions de serveis	1,000	x	12,06000	=	12,06000	
				Subtotal:			13,45093	13,45093

DESPESES AUXILIARS	1,50	%	0,36638
COST DIRECTE			44,38231
DESPESES INDIRECTES	0,00	%	0,00000
COST EXECUCIÓ MATERIAL			44,38231

P-104 FDK262G8 u Pericó de registre de formigó prefabricat sense fons de 60x60x60 cm, per a instal·lacions de serveis, col·locat sobre llit de grava de 15 cm de gruix i reblert lateral amb terra de la mateixa excavació — Rend.: 1,000 — 77,75 €

			Unitats		Preu		Parcial	Import
Ma d'obra								
A0140000	h	Manobre	1,100	/R x	15,06000	=	16,56600	
A012N000	h	Oficial 1a d'obra pública	0,550	/R x	18,73000	=	10,30150	
				Subtotal:			26,86750	26,86750
Maquinària								
C1503000	h	Camió grua	0,400	/R x	30,70000	=	12,28000	
				Subtotal:			12,28000	12,28000
Materials								
BDK214F5	u	Pericó de registre de formigó prefabricat sense fons de 60x60x60 cm, per a instal·lacions de serveis	1,000	x	35,72000	=	35,72000	
B0330020	t	Grava de pedrera, per a drens	0,173	x	14,31000	=	2,47563	
				Subtotal:			38,19563	38,19563

DESPESES AUXILIARS	1,50	%	0,40301
COST DIRECTE			77,74614
DESPESES INDIRECTES	0,00	%	0,00000
COST EXECUCIÓ MATERIAL			77,74614

PARTIDES D'OBRA

NÚM	CODI	UA	DESCRIPCIÓ					PREU
P-105	FDK282GA	u	Pericó de registre de fàbrica de maó de 70x70x85 cm, per a instal·lacions de serveis, amb parets de 15 cm de gruix de maó calat de 290x140x100 mm, arrebossada i lliscada interiorment amb morter mixt amb una proporció en volum 1:2:10, sobre solera de maó calat de 10 cm de gruix i reblert lateral amb terra de la mateixa excavació	Rend.: 1,000			146,66	€
				Unitats	Preu	Parcial	Import	
Ma d'obra								
	A0140000	h	Manobre	2,000	/R x 15,06000	= 30,12000		
	A0122000	h	Oficial 1a paleta	4,000	/R x 18,73000	= 74,92000		
					Subtotal:	105,04000	105,04000	
Materials								
	B0F1K2A1	u	Maó calat R-25, de 290x140x100 mm, per a revestir, categoria I, HD, segons la norma UNE-EN 771-1	140,000	x 0,15000	= 21,00000		
	B0111000	m3	Aigua	0,002	x 1,34000	= 0,00268		
	B0512401	t	Ciment pòrtland amb filler calcari CEM II/B-L 32,5 R segons UNE-EN 197-1, en sacs	0,0042	x 82,74000	= 0,34751		
					Subtotal:	21,35019	21,35019	
	D070A4D1	m3	Morter mixt de ciment pòrtland amb filler calcari CEM II/B-L, calç i sorra, amb 200 kg/m3 de ciment, amb una proporció en volum 1:2:10 i 2,5 N/mm2 de resistència a compressió, elaborat a l'obra	0,1458	x 128,23259	= 18,69631		
					Subtotal:	40,04650	40,04650	
			DESPESES AUXILIARS		1,50 %		1,57560	
			COST DIRECTE				146,66210	
			DESPESES INDIRECTES		0,00 %		0,00000	
			COST EXECUCIÓ MATERIAL				146,66210	
P-106	FDK2UR16	u	Pericó per un o dos capçals de reg de 60x60x60 cm lliures interiors, format per parets de maó calat de 15 cm de gruix totalment arrebossades amb morter 1:3, sobre base drenant de 20 cm de grava de 15 mm de diàmetre. Inclou l'excavació amb mitjans mecànics o manuals, passatubs, tapa de fosa dúctil de 60x60 cm de resistència C-250 i qualsevol material o mà d'obra necessària per deixar la unitat d'obra totalment acabada.	Rend.: 1,000			187,67	€
				Unitats	Preu	Parcial	Import	
Ma d'obra								
	A0140000	h	Manobre	1,600	/R x 15,06000	= 24,09600		
	A012N000	h	Oficial 1a d'obra pública	1,600	/R x 18,73000	= 29,96800		
					Subtotal:	54,06400	54,06400	
Materials								
	BDKZ3171	u	Bastiment i tapa de fosa dúctil de 60x60 cm de pas lliure, D-250	1,000	x 75,48000	= 75,48000		
	B064300C	m3	Formigó HM-20/P/20/I de consistència plàstica, grandària màxima del granulat 20 mm, amb >= 200 kg/m3 de ciment, apte per a classe d'exposició I	0,600	x 47,70000	= 28,62000		
	B0332020	t	Grava de pedrera de pedra granítica, per a drens	0,130	x 15,43000	= 2,00590		
	B0F1D2A1	u	Maó calat, de 290x140x100 mm, per a revestir, categoria I, HD, segons la norma UNE-EN 771-1	80,000	x 0,14000	= 11,20000		

PARTIDES D'OBRA

NÚM	CODI	UA	DESCRIPCIÓ					PREU
						Subtotal:	117,30590	117,30590
	D070A8B1	m3	Morter mixt de ciment pòrtland amb filler calcari CEM II/B-L, calç i sorra, amb 380 kg/m3 de ciment, amb una proporció en volum 1:0,5:4 i 10 N/mm2 de resistència a compressió, elaborat a l'obra	0,150	x 103,23929	= 15,48589		
						Subtotal:	132,79179	132,79179
			DESPESES AUXILIARS		1,50 %		0,81096	
			COST DIRECTE				187,66675	
			DESPESES INDIRECTES		0,00 %		0,00000	
			COST EXECUCIÓ MATERIAL				187,66675	
P-107	FDK3UR40	u	Pericó de 120*60*60 cm de mides interiors, model de la companyia d'aigües, sobre base drenant de graves, lliscada i impermeabilitzada. inclou tubs passamurs de 100 mm de diàmetre, bastiment i tapa metàl·lica amb tirador ocultable	Rend.: 1,000			167,91	€
				Unitats	Preu	Parcial	Import	
Ma d'obra								
	A0140000	h	Manobre	1,600	/R x 15,06000	= 24,09600		
	A012N000	h	Oficial 1a d'obra pública	1,600	/R x 18,73000	= 29,96800		
					Subtotal:	54,06400	54,06400	
Materials								
	B0332020	t	Grava de pedrera de pedra granítica, per a drens	0,260	x 15,43000	= 4,01180		
	B064300C	m3	Formigó HM-20/P/20/I de consistència plàstica, grandària màxima del granulat 20 mm, amb >= 200 kg/m3 de ciment, apte per a classe d'exposició I	0,450	x 47,70000	= 21,46500		
	BDKZU120	u	Bastiment i tapa metàl·lica per a pericó de serveis 158x68 cm amb tirador ocultable i potes d'ancoratge	1,000	x 42,27000	= 42,27000		
	BG22RJ10	m	Tub corbable corrugat de PVC, de 100 mm de diàmetre nominal, aïllant i no propagador de la flama, resistència a l'impacte de 12 J, resistència a compressió de 250 N, per a canalitzacions soterrades	0,400	x 1,50000	= 0,60000		
	B0F1D2A1	u	Maó calat, de 290x140x100 mm, per a revestir, categoria I, HD, segons la norma UNE-EN 771-1	98,000	x 0,14000	= 13,72000		
						Subtotal:	82,06680	82,06680
	D070A8B1	m3	Morter mixt de ciment pòrtland amb filler calcari CEM II/B-L, calç i sorra, amb 380 kg/m3 de ciment, amb una proporció en volum 1:0,5:4 i 10 N/mm2 de resistència a compressió, elaborat a l'obra	0,300	x 103,23929	= 30,97179		
						Subtotal:	113,03859	113,03859
			DESPESES AUXILIARS		1,50 %		0,81096	
			COST DIRECTE				167,91355	
			DESPESES INDIRECTES		0,00 %		0,00000	
			COST EXECUCIÓ MATERIAL				167,91355	

PARTIDES D'OBRA

NÚM	CODI	UA	DESCRIPCIÓ			PREU
P-108	FDKZH9B4	u	Bastiment i tapa quadrada de fosa dúctil, per a pericó de serveis, recolzada, pas lliure de 400x400 mm i classe B125 segons norma UNE-EN 124, col·locat amb morter	Rend.: 1,000	37,71	€

				Unitats		Preu		Parcial	Import
Ma d'obra									
	A0140000	h	Manobre	0,350	/R x	15,06000	=	5,27100	
	A012N000	h	Oficial 1a d'obra pública	0,350	/R x	18,73000	=	6,55550	
					Subtotal:			11,82650	11,82650
Materials									
	BDKZH9B0	u	Bastiment quadrat i tapa quadrada de fosa dúctil per a pericó de serveis, recolzada, pas lliure de 400x400 mm i classe B125 segons norma UNE-EN 124	1,000	x	25,62000	=	25,62000	
	B0710150	t	Morter per a ram de paleta, classe M 5 (5 N/mm2), en sacs, de designació (G) segons norma UNE-EN 998-2	0,0032	x	26,50000	=	0,08480	
					Subtotal:			25,70480	25,70480

DESPESES AUXILIARS	1,50	%	0,17740
COST DIRECTE			37,70870
DESPESES INDIRECTES	0,00	%	0,00000
COST EXECUCIÓ MATERIAL			37,70870

P-109	FDKZHJB4	u	Bastiment i tapa quadrada de fosa dúctil, per a pericó de serveis, recolzada, pas lliure de 600x600 mm i classe B125 segons norma UNE-EN 124, col·locat amb morter	Rend.: 1,000	88,24	€

				Unitats		Preu		Parcial	Import
Ma d'obra									
	A0140000	h	Manobre	0,450	/R x	15,06000	=	6,77700	
	A012N000	h	Oficial 1a d'obra pública	0,450	/R x	18,73000	=	8,42850	
					Subtotal:			15,20550	15,20550
Materials									
	BDKZHJB0	u	Bastiment quadrat i tapa quadrada de fosa dúctil per a pericó de serveis, recolzada, pas lliure de 600x600 mm i classe B125 segons norma UNE-EN 124	1,000	x	72,67000	=	72,67000	
	B0710150	t	Morter per a ram de paleta, classe M 5 (5 N/mm2), en sacs, de designació (G) segons norma UNE-EN 998-2	0,0053	x	26,50000	=	0,14045	
					Subtotal:			72,81045	72,81045

DESPESES AUXILIARS	1,50	%	0,22808
COST DIRECTE			88,24403
DESPESES INDIRECTES	0,00	%	0,00000
COST EXECUCIÓ MATERIAL			88,24403

P-110	FDKZV100	u	Bastiment i tapa per a pericó de fibra òptica amb 2 tapes abatibles solapades de fosa dúctil D-400 de 700x700 mm i de 125 kg de pes, col·locat amb morter ciment	Rend.: 1,000	245,35	€

				Unitats		Preu		Parcial	Import
Ma d'obra									
	A0140000	h	Manobre	0,450	/R x	15,06000	=	6,77700	

PARTIDES D'OBRA

	A0121000	h	Oficial 1a	0,450	/R x	18,73000	=	8,42850	
					Subtotal:			15,20550	15,20550
Materials									
	BDKZU100	u	Bastiment i tapa per a pericó de serveis de fosa dúctil D-400 de 700x700 mm i de 128 kg de pes	1,000	x	228,09000	=	228,09000	
					Subtotal:			228,09000	228,09000
	D0701641	m3	Morter de ciment pòrtland amb filler calcari CEM II/B-L i sorra, amb 250 kg/m3 de ciment, amb una proporció en volum 1:6 i 5 N/mm2 de resistència a compressió, elaborat a l'obra	0,030	x	60,91000	=	1,82730	
					Subtotal:			229,91730	229,91730

DESPESES AUXILIARS	1,50	%	0,22808
COST DIRECTE			245,35088
DESPESES INDIRECTES	0,00	%	0,00000
COST EXECUCIÓ MATERIAL			245,35088

P-111	FFAA9250	u	Pinça de PVC de DN 500 mm, de PN 6 bar, amb ramal de DN 400 mm, encolada al tub, prèvia neteja i llimat de superfície, inclòs picat de formigó, accessoris d'unió i fixació, completament muntada i provada segons detall de projecte executiu	Rend.: 1,000	130,07	€

				Unitats		Preu		Parcial	Import
Ma d'obra									
	A013M000	h	Ajudant muntador	0,800	/R x	16,01000	=	12,80800	
	A012M000	h	Oficial 1a muntador	0,800	/R x	18,63000	=	14,90400	
					Subtotal:			27,71200	27,71200
Maquinària									
	C1503000	h	Camió grua	0,050	/R x	30,70000	=	1,53500	
					Subtotal:			1,53500	1,53500
Materials									
	BFAAP250	u	Pinça de pvc de dn 500 mm, de pn 6 bar, amb ramal de dn 400 mm, encolada al tub inclòs accessoris d'unió, un tram d'1 m de tub del mateix diàmetre que el de l'accessori a cadascuna de les unions amb la canonada principal	1,000	x	100,41000	=	100,41000	
					Subtotal:			100,41000	100,41000

DESPESES AUXILIARS	1,50	%	0,41568
COST DIRECTE			130,07268
DESPESES INDIRECTES	0,00	%	0,00000
COST EXECUCIÓ MATERIAL			130,07268

P-112	FFB1U945	m	Tub de polietilè de densitat alta PE100 de 63 mm de diàmetre nominal exterior, de 10 bar de pressió nominal, UNE-EN 12201-2, ús alimentari, banda blava, connectat per electrofussió o a pressió amb accessoris metàl·lics, inclou part proporcional d'accessoris i mà d'obra per a deixar la unitat d'obra totalment acabada i provada segons PCT. Amidament metres realment col·locats	Rend.: 1,000	6,15	€

PARTIDES D'OBRA

NÚM	CODI	UA	DESCRIPCIÓ					PREU
				Unitats	Preu	Parcial	Import	
Ma d'obra								
	A013M000	h	Ajudant muntador	0,050	/R x 16,01000 =	0,80050		
	A012M000	h	Oficial 1a muntador	0,050	/R x 18,63000 =	0,93150		
					Subtotal:	1,73200	1,73200	
Materials								
	BFYB1903	u	Accessori per a tubs de polietilè de densitat alta, de 63 mm de diàmetre nominal exterior, de plàstic, per a connectar amb electrofusió	0,150	x 5,83000 =	0,87450		
	BFB1903U	m	Tub de polietilè de densitat alta PE100, de 63 mm de diàmetre nominal, de 10 bar de pressió nominal segons UNE-EN 12201	1,020	x 3,45000 =	3,51900		
					Subtotal:	4,39350	4,39350	
			DESPESES AUXILIARS		1,50 %		0,02598	
			COST DIRECTE				6,15148	
			DESPESES INDIRECTES		0,00 %		0,00000	
			COST EXECUCIÓ MATERIAL				6,15148	
P-113	FFB2745U	m	Tub de polietilè de densitat baixa PE32 i ús alimentari, de 40 mm de diàmetre nominal exterior, 10 bar de pressió nominal, segons UNE-EN 12201, connectat a pressió, inclou part proporcional d'accessoris i mà d'obra per a deixar l'unitat d'obra totalment acabada i provada segons PCT.	Rend.: 1,000				3,96 €
				Unitats	Preu	Parcial	Import	
Ma d'obra								
	A012M000	h	Oficial 1a muntador	0,060	/R x 18,63000 =	1,11780		
	A013M000	h	Ajudant muntador	0,060	/R x 16,01000 =	0,96060		
					Subtotal:	2,07840	2,07840	
Materials								
	BFWB2705	u	Accessori per a tubs de polietilè de densitat baixa, de 40 mm de diàmetre nominal exterior, de plàstic, per a connectar a pressió	0,150	x 4,29000 =	0,64350		
	BFYB2705	u	Part proporcional d'elements de muntatge per a tubs de polietilè de densitat baixa, de 40 mm de diàmetre nominal exterior, per a connectar a pressió	1,000	x 0,12000 =	0,12000		
	BFB2740U	m	Tub de polietilè de densitat baixa PE32 i ús alimentari, de 40 mm de diàmetre nominal, de 10 bar de pressió nominal segons UNE-EN 12201	1,020	x 1,07000 =	1,09140		
					Subtotal:	1,85490	1,85490	
			DESPESES AUXILIARS		1,50 %		0,03118	
			COST DIRECTE				3,96448	
			DESPESES INDIRECTES		0,00 %		0,00000	
			COST EXECUCIÓ MATERIAL				3,96448	
P-114	FFB2845U	m	Tub de polietilè de densitat baixa PE32 i ús alimentari, de 50 mm de diàmetre nominal exterior, 10 bar de pressió nominal, segons UNE-EN 12201, connectat a pressió, inclou part proporcional d'accessoris i mà d'obra per a deixar l'unitat d'obra totalment acabada i provada segons PCT.	Rend.: 1,000				5,22 €

PARTIDES D'OBRA

NÚM	CODI	UA	DESCRIPCIÓ					PREU
				Unitats	Preu	Parcial	Import	
Ma d'obra								
	A013M000	h	Ajudant muntador	0,070	/R x 16,01000 =	1,12070		
	A012M000	h	Oficial 1a muntador	0,070	/R x 18,63000 =	1,30410		
					Subtotal:	2,42480	2,42480	
Materials								
	BFYB2805	u	Part proporcional d'elements de muntatge per a tubs de polietilè de densitat baixa, de 50 mm de diàmetre nominal exterior, per a connectar a pressió	1,000	x 0,17000 =	0,17000		
	BFWB2805	u	Accessori per a tubs de polietilè de densitat baixa, de 50 mm de diàmetre nominal exterior, de plàstic, per a connectar a pressió	0,150	x 6,01000 =	0,90150		
	BFB2840U	m	Tub de polietilè de densitat baixa PE32 i ús alimentari, de 50 mm de diàmetre nominal, de 10 bar de pressió nominal segons UNE-EN 12201	1,020	x 1,65000 =	1,68300		
					Subtotal:	2,75450	2,75450	
			DESPESES AUXILIARS		1,50 %		0,03637	
			COST DIRECTE				5,21567	
			DESPESES INDIRECTES		0,00 %		0,00000	
			COST EXECUCIÓ MATERIAL				5,21567	
P-115	FG312606	m	Instal·lació elèctrica amb cable mànega de 1000 V de 4x2.5mm2 dins de tubular de PE de 90 mm	Rend.: 1,000				2,86 €
				Unitats	Preu	Parcial	Import	
Ma d'obra								
	A0121000	h	Oficial 1a	0,040	/R x 18,73000 =	0,74920		
	A013N000	h	Ajudant obra pública	0,040	/R x 16,63000 =	0,66520		
					Subtotal:	1,41440	1,41440	
Materials								
	BG312600	m	Cable mànega de 1000 V de 4x2.5mm	1,020	x 1,42000 =	1,44840		
					Subtotal:	1,44840	1,44840	
			COST DIRECTE				2,86280	
			DESPESES INDIRECTES		0,00 %		0,00000	
			COST EXECUCIÓ MATERIAL				2,86280	
P-116	FG31H554	m	Cable amb conductor de coure de 0,6/1 kV de tensió assignada, amb designació RVFV, tetrapolar, de secció 4 x 6 mm2, amb armadura de fleix d'acer i coberta del cable de PVC, col·locat en tub	Rend.: 1,000				2,49 €
				Unitats	Preu	Parcial	Import	
Ma d'obra								
	A013H000	h	Ajudant electricista	0,040	/R x 16,61000 =	0,66440		
	A012H000	h	Oficial 1a electricista	0,040	/R x 19,35000 =	0,77400		
					Subtotal:	1,43840	1,43840	
Materials								
	BG31H550	m	Cable amb conductor de coure de 0,6/1 kV de tensió assignada, amb designació RVFV, tetrapolar, de secció 4 x 6 mm2, amb armadura de fleix d'acer i coberta del cable de PVC	1,020	x 1,01000 =	1,03020		

PARTIDES D'OBRA

NÚM	CODI	UA	DESCRIPCIÓ				PREU
			Subtotal:		1,03020		1,03020
			DESPESES AUXILIARS	1,50 %			0,02158
			COST DIRECTE				2,49018
			DESPESES INDIRECTES	0,00 %			0,00000
			COST EXECUCIÓ MATERIAL				2,49018

P-117 FG38U355 m Conductor de coure nu, unipolar d'1x35 mm2 i muntat en malla de connexió a terra a fons de rasa. Rend.: 1,000 — 2,46 €

			Unitats		Preu		Parcial	Import
Ma d'obra								
A013H000	h	Ajudant electricista	0,027	/R x	16,61000	=	0,44847	
A012H000	h	Oficial 1a electricista	0,027	/R x	19,35000	=	0,52245	
		Subtotal:					0,97092	0,97092
Materials								
BG380900	m	Conductor de coure nu, unipolar de secció 1x35 mm2	1,050	x	1,03000	=	1,08150	
BGY38000	u	Part proporcional d'elements especials per a conductors de coure nus	1,000	x	0,12000	=	0,12000	
BGW38000	u	Part proporcional d'accessoris per a conductors de coure nus	1,000	x	0,27000	=	0,27000	
		Subtotal:					1,47150	1,47150
		DESPESES AUXILIARS		1,50 %				0,01456
		COST DIRECTE						2,45698
		DESPESES INDIRECTES		0,00 %				0,00000
		COST EXECUCIÓ MATERIAL						2,45698

P-118 FGD2332D u Placa de connexió a terra d'acer, quadrada (massissa), de superfície 0,45 m2, de 3 mm de gruix i soterrada Rend.: 1,000 — 52,93 €

			Unitats		Preu		Parcial	Import
Ma d'obra								
A012H000	h	Oficial 1a electricista	0,166	/R x	19,35000	=	3,21210	
A013H000	h	Ajudant electricista	0,166	/R x	16,61000	=	2,75726	
		Subtotal:					5,96936	5,96936
Materials								
BGYD2000	u	Part proporcional d'elements especials per a plaques de connexió a terra	1,000	x	3,30000	=	3,30000	
BGD23320	u	Placa de connexió a terra d'acer quadrada (massissa), de 0,45 m2 de superfície i de 3 mm de gruix	1,000	x	43,57000	=	43,57000	
		Subtotal:					46,87000	46,87000
		DESPESES AUXILIARS		1,50 %				0,08954
		COST DIRECTE						52,92890
		DESPESES INDIRECTES		0,00 %				0,00000
		COST EXECUCIÓ MATERIAL						52,92890

PARTIDES D'OBRA

P-119 FHGAU0AB u Subministrament i instal·lació de terminal de programció Citilux programat des de software CITIGIS d'ARELSA al quadre CB existent, compatible amb armaris tipus MONOLIT i CITI. Rend.: 1,000 — 640,00 €

P-120 FHM11JZ1 u Subministrament i col·locació de columna de planxa d'acer galvanitzat en calent, de 4,5 m d'alçària, tipus POLE CYLINDRICAL de la marca LAMP o equivalent segons DF, amb base platina i porta, amb tractament anticorrosiu als 50cm inferiors de la columna, i pintada al forn RAL 7021, col·locada sobre dau de formigó. Rend.: 1,000 — 968,22 €

			Unitats		Preu		Parcial	Import
Ma d'obra								
A013H000	h	Ajudant electricista	0,530	/R x	16,61000	=	8,80330	
A0140000	h	Manobre	0,250	/R x	15,06000	=	3,76500	
A012H000	h	Oficial 1a electricista	0,530	/R x	19,35000	=	10,25550	
		Subtotal:					22,82380	22,82380
Maquinària								
C1504R00	h	Camió cistella de 10 m d'alçària com a màxim	0,530	/R x	30,77000	=	16,30810	
C1503000	h	Camió grua	0,530	/R x	30,70000	=	16,27100	
		Subtotal:					32,57910	32,57910
Materials								
BHWM1000	u	Part proporcional d'accessoris per a columnes	1,000	x	32,08000	=	32,08000	
B064500C	m3	Formigó HM-20/P/40/I de consistència plàstica, grandària màxima del granulat 40 mm, amb >= 200 kg/m3 de ciment, apte per a classe d'exposició I	0,512	x	46,49000	=	23,80288	
BHM11JZ1	u	Columna de planxa d'acer galvanitzat en calent, de 4,5 m d'alçària, amb base platina i porta, amb tractament anticorrosiu als 50cm inferiors de la columna, i pintada RAL 7021,	1,000	x	856,59000	=	856,59000	
		Subtotal:					912,47288	912,47288
		DESPESES AUXILIARS		1,50 %				0,34236
		COST DIRECTE						968,21814
		DESPESES INDIRECTES		0,00 %				0,00000
		COST EXECUCIÓ MATERIAL						968,21814

P-121 FHM11JZ2 u Subministrament i col·locació de columna de planxa d'acer galvanitzat en calent, de 6 m d'alçària, tipus POLE CYLINDRICAL de la marca LAMP o equivalent segons DF, amb base platina i porta, amb tractament anticorrosiu als 50cm inferiors de la columna, i pintada al forn RAL 7021, col·locada sobre dau de formigó. Rend.: 1,000 — 1.360,55 €

			Unitats		Preu		Parcial	Import
Ma d'obra								
A012H000	h	Oficial 1a electricista	0,530	/R x	19,35000	=	10,25550	
A0140000	h	Manobre	0,250	/R x	15,06000	=	3,76500	
A013H000	h	Ajudant electricista	0,530	/R x	16,61000	=	8,80330	
		Subtotal:					22,82380	22,82380

Maquinària

PARTIDES D'OBRA

NÚM	CODI	UA	DESCRIPCIÓ					PREU
	C1503000	h	Camió grua	0,530	/R x 30,70000	=	16,27100	
	C1504R00	h	Camió cistella de 10 m d'alçària com a màxim	0,530	/R x 30,77000	=	16,30810	
					Subtotal:		32,57910	32,57910
Materials								
	B064500C	m3	Formigó HM-20/P/40/I de consistència plàstica, grandària màxima del granulat 40 mm, amb >= 200 kg/m3 de ciment, apte per a classe d'exposició I	0,512	x 46,49000	=	23,80288	
	BHM11JZ2	u	Columna de planxa d'acer galvanitzat en calent, de 6 m d'alçària i de 102mm de diàmetre, model POLE CYLINDRICAL 6M GALV. de la marca LAMP o equivalent, amb base platina i porta, amb tractament anticorrosiu tipus als 50cm inferiors de la columna, i pintada RAL 7021,	1,000	x 1.248,92000	=	1.248,92000	
	BHWM1000	u	Part proporcional d'accessoris per a columnes	1,000	x 32,08000	=	32,08000	
					Subtotal:		1.304,80288	1.304,80288

DESPESES AUXILIARS	1,50	%	0,34236
COST DIRECTE			1.360,54814
DESPESES INDIRECTES	0,00	%	0,00000
COST EXECUCIÓ MATERIAL			1.360,54814

P-122 FHM11JZ3 u Subministrament i col·locació de columna de planxa d'acer galvanitzat en calent, de 8 m d'alçària, tipus POLE CYLINDRICAL de la marca LAMP o equivalent segons DF, amb base platina i porta, amb tractament anticorrosiu als 50cm inferiors de la columna, i pintada al forn RAL 7021, col·locada sobre dau de formigó. Rend.: 1,000 1.788,38 €

				Unitats	Preu		Parcial	Import
Ma d'obra								
	A012H000	h	Oficial 1a electricista	0,530	/R x 19,35000	=	10,25550	
	A013H000	h	Ajudant electricista	0,530	/R x 16,61000	=	8,80330	
	A0140000	h	Manobre	0,250	/R x 15,06000	=	3,76500	
					Subtotal:		22,82380	22,82380
Maquinària								
	C1503000	h	Camió grua	0,530	/R x 30,70000	=	16,27100	
	C1504R00	h	Camió cistella de 10 m d'alçària com a màxim	0,530	/R x 30,77000	=	16,30810	
					Subtotal:		32,57910	32,57910
Materials								
	BHM11JZ3	u	Columna de planxa d'acer galvanitzat en calent, de 8 m d'alçària, model POLE CYLINDRICAL 8M GALV. de la marca LAMP o equivalent, amb base platina i porta, amb tractament anticorrosiu als 50cm inferiors de la columna, i pintada al forn RAL 7021	1,000	x 1.658,71000	=	1.658,71000	
	BHWM1000	u	Part proporcional d'accessoris per a columnes	1,000	x 32,08000	=	32,08000	
	B064500C	m3	Formigó HM-20/P/40/I de consistència plàstica, grandària màxima del granulat 40 mm, amb >= 200 kg/m3 de ciment, apte per a classe d'exposició I	0,900	x 46,49000	=	41,84100	
					Subtotal:		1.732,63100	1.732,63100

PARTIDES D'OBRA

NÚM	CODI	UA	DESCRIPCIÓ	PREU

DESPESES AUXILIARS	1,50	%	0,34236
COST DIRECTE			1.788,37626
DESPESES INDIRECTES	0,00	%	0,00000
COST EXECUCIÓ MATERIAL			1.788,37626

P-123 FHM1X000 u Desplaçament de pal de fusta de suport d'istal·lacions, sense afectar a les línies, col·locat sobre dau de formigó, inclós demolició de la base de formigó existent Rend.: 1,000 48,06 €

				Unitats	Preu		Parcial	Import
Ma d'obra								
	A0140000	h	Manobre	0,250	/R x 15,06000	=	3,76500	
	A012H000	h	Oficial 1a electricista	0,100	/R x 19,35000	=	1,93500	
					Subtotal:		5,70000	5,70000
Maquinària								
	C1313330	h	Retroexcavadora sobre pneumàtics de 8 a 10 t	0,085	/R x 40,31000	=	3,42635	
	C1105A00	h	Retroexcavadora amb martell trencador	0,350	/R x 51,07000	=	17,87450	
	C1504R00	h	Camió cistella de 10 m d'alçària com a màxim	0,316	/R x 30,77000	=	9,72332	
					Subtotal:		31,02417	31,02417
Materials								
	B064500C	m3	Formigó HM-20/P/40/I de consistència plàstica, grandària màxima del granulat 40 mm, amb >= 200 kg/m3 de ciment, apte per a classe d'exposició I	0,242	x 46,49000	=	11,25058	
					Subtotal:		11,25058	11,25058

DESPESES AUXILIARS	1,50	%	0,08550
COST DIRECTE			48,06025
DESPESES INDIRECTES	0,00	%	0,00000
COST EXECUCIÓ MATERIAL			48,06025

P-124 FHM3CIES u Elaboració i redacció del projecte de legalització tècnic de Baixa Tensió (Enllumenat Públic), visat i entrat en la Delegació d'Industria, firmat pel tècnic competent. Inclou despeses i visats de la delegació d'Industria de la zona, despeses d'inspecció de l'empresa de control així com tots els tràmits necessaris per la legalització completa de la instal.lació i el lliurament d'una còpia del projecte a la Propietat. Rend.: 1,000 1.000,00 €

P-125 FHN15FZ7 u Subministrament i instal·lació de llum LED per a vial tipus MINI FLUT STREET LED 8500 NW GR de LAMP o equivalent. amb cos d'injecció d'alumini lacat en color gris texturitzat i vidre trempat serigrafiat. Amb ròtula fabricada en acer inoxidale AISI304 plegat que permet girs entre 90º i -30º. LED HI-POWER color blanc neutre amb equip electrònic i driver incorporat. Amb òptica vial amb un grau de protecció IP66 IK09 classe d'aïllament I. Temperatura de color 4000 K, pintat RAL 7021, amb accessori per fixació al suport segons plànols. Inclòs driver amb protecció contra sobre tensions compatible amb entrada 1/10V, amb programació prefixada de fàbrica. Rend.: 1,000 672,02 €

PARTIDES D'OBRA

NÚM	CODI	UA	DESCRIPCIÓ					PREU
				Unitats	Preu		Parcial	Import
Ma d'obra								
	A013H000	h	Ajudant electricista	0,350	/R x 16,61000	=	5,81350	
	A012H000	h	Oficial 1a electricista	0,350	/R x 19,35000	=	6,77250	
					Subtotal:		12,58600	12,58600
Materials								
	BHN15FZ7	u	Subministrament i instal·lació de llum LED per a vial tipus MINI FLUT STREET LED 8500 NW GR de LAMP o equivalent. Inclòs driver amb protecció contra sobre tensions compatible amb entrada 1/10V, amb programació prefixada de fàbrica.	1,000	x 659,25000	=	659,25000	
					Subtotal:		659,25000	659,25000
			DESPESES AUXILIARS		1,50 %			0,18879
			COST DIRECTE					672,02479
			DESPESES INDIRECTES		0,00 %			0,00000
			COST EXECUCIÓ MATERIAL					672,02479

P-126 FHN15FZ8 u Subministrament i instal·lació de llum LED per a vial tipus MINI FLUT STREET DE 22.3W-I2365 i 3000 Kde LAMP o equivalent, amb cos d'injecció d'alumini lacat en color gris texturitzat i vidre trempat serigrafiat. Amb ròtula fabricada en acer inoxidale AISI304 plegat que permet girs entre 90º i -30º. LED HI-POWER color blanc neutre amb equip electrònic i driver incorporat. Amb òptica vial amb un grau de protecció IP66 IK09 classe d'aïllament I. Temperatura de color 3000 K, amb accessori per fixació al suport segons plànols. Inclòs driver amb protecció contra sobre tensions compatible amb entrada 1/10V, amb programació prefixada de fàbrica. Rend.: 1,000 415,24 €

				Unitats	Preu		Parcial	Import
Ma d'obra								
	A012H000	h	Oficial 1a electricista	0,350	/R x 19,35000	=	6,77250	
	A013H000	h	Ajudant electricista	0,350	/R x 16,61000	=	5,81350	
					Subtotal:		12,58600	12,58600
Materials								
	BHN15FZ8	u	Llum LED per a vial tipus MINI FLUT STREET 3000 LAMP o equivalent, inclòs driver amb protecció contra sobre tensions compatible amb entrada 1/10V, amb programació prefixada de fàbrica.	1,000	x 402,47000	=	402,47000	
					Subtotal:		402,47000	402,47000
			DESPESES AUXILIARS		1,50 %			0,18879
			COST DIRECTE					415,24479
			DESPESES INDIRECTES		0,00 %			0,00000
			COST EXECUCIÓ MATERIAL					415,24479

P-127 FJMZUZ31 u Connexió a la xarxa general amb escomesa de 6 m3/h. Inclou els drets de la companyia, el comptador volumètric , el ramal, connexions, permisos i accessoris. Partida alçada a justificar Rend.: 1,000 1.972,78 €

				Unitats	Preu		Parcial	Import

PARTIDES D'OBRA

NÚM	CODI	UA	DESCRIPCIÓ					PREU
Materials								
	BJMZUZ31	u	Ramal d'escomesa interna de 30 mm	1,000	x 466,07000	=	466,07000	
	BJMZUZ32	u	Drets de subministrament, fiança, import del comptador, quota anual de conservació	1,000	x 261,31000	=	261,31000	
	BJMZUZ30	u	Drets d'escomesa de 4 m3/h fins a menys de 10 m3/h	1,000	x 1.245,40000	=	1.245,40000	
					Subtotal:		1.972,78000	1.972,78000
			COST DIRECTE					1.972,78000
			DESPESES INDIRECTES		0,00 %			0,00000
			COST EXECUCIÓ MATERIAL					1.972,78000

P-128 FJS1PJB2 u Anella de 1,00 m de diàmetre de reg per degoteig amb tub de polietilè de 4 bar de 16 mm de diàmetre amb goters interlinia cada 30 cm integrats dins del tub i autocompensats, amb protecció de tub de PVC corrugat drenant de 50 mm de diàmetre, inclosa connexió a xarxa. Rend.: 1,000 6,21 €

				Unitats	Preu		Parcial	Import
Ma d'obra								
	A013N000	h	Ajudant obra pública	0,080	/R x 16,63000	=	1,33040	
	A0121000	h	Oficial 1a	0,080	/R x 18,73000	=	1,49840	
					Subtotal:		2,82880	2,82880
Materials								
	BJS5C100	u	Degoter autocompensant i antidrenant	4,000	x 0,34000	=	1,36000	
	BFB12345	m	Tub de polietilè de 4 bar de 16 mm de diàmetre amb goters interlinia cada 50 cm integrats dins del tub i autocompensats, amb protecció de tub de PVC corrugat drenant de 80 mm de diàmetre.	3,000	x 0,40000	=	1,20000	
	BFB27400	m	Tub de polietilè de designació PE 40, de 40 mm de diàmetre nominal, de 10 bar de pressió nominal, sèrie SDR 7,4, segons la norma UNE-EN 12201-2	1,000	x 0,82000	=	0,82000	
					Subtotal:		3,38000	3,38000
			COST DIRECTE					6,20880
			DESPESES INDIRECTES		0,00 %			0,00000
			COST EXECUCIÓ MATERIAL					6,20880

P-129 FJS1UZ10 u Boca de reg amb bastiment i caixa de fosa de ferro, amb recobriment epòxid de 250mc, amb brida d'entrada rodona de 40 mm i ràcord de connexió tipus Barcelona o Madrid de 45 mm, amb rosca interior de 1 1/2" i juntes en EPDM, equipada amb vàlvula, inclou accessoris de connexió articulada format per dos colzes i tub de PE electrosoldats o metàl·lics i la col·locació a nivell i recta amb morter. Rend.: 1,000 206,05 €

				Unitats	Preu		Parcial	Import
Ma d'obra								
	A012M000	h	Oficial 1a muntador	1,000	/R x 18,63000	=	18,63000	
	A013M000	h	Ajudant muntador	1,000	/R x 16,01000	=	16,01000	
	A0140000	h	Manobre	1,000	/R x 15,06000	=	15,06000	

PARTIDES D'OBRA

NÚM	CODI	UA	DESCRIPCIÓ					PREU
					Subtotal:	49,70000		49,70000
Materials								
	BJS1U030	u	Boca de reg amb bastiment i caixa de fosa de ferro, amb brida d'entrada rodona de 40 mm i ràcor de connexió tipus Barcelona o Madrid de 45 mm, amb rosca interior de 1 1/2", inclou accessoris de connexió articulada format per dos colzes i tub de PE, equipada amb vàlvula	1,000	x 109,78000 =	109,78000		
	BFBBUZ10	u	Colze 63 mm, d'alta densitat, electrosoldable	2,000	x 13,58000 =	27,16000		
	BFBBUZ11	u	Connexió en T electrosoldada de 63 mm	1,000	x 16,33000 =	16,33000		
					Subtotal:	153,27000		153,27000
	D0701461	m3	Morter de ciment pòrtland amb filler calcari CEM II/B-L i sorra, amb 200 kg/m3 de ciment, amb una proporció en volum 1:8 i 2,5 N/mm2 de resistència a compressió, elaborat a l'obra	0,040	x 58,30310 =	2,33212		
					Subtotal:	155,60212		155,60212
					DESPESES AUXILIARS	1,50 %		0,74550
					COST DIRECTE			206,04762
					DESPESES INDIRECTES	0,00 %		0,00000
					COST EXECUCIÓ MATERIAL			206,04762
P-130	FJS5UC03	m2	Reg per degoteig amb tub de polietilè de densitat baixa de 4 bar de 16 mm de diàmetre exterior, amb gotejadors interlinia integrats dins del tub i autocompensats per a un cabal de 2-3 l/h, amb una separació entre gotejadors de 30 cm, tot segons prescripcions de Parcs i Jardins, col.locat al fons de la rasa, inclòs excavació i reblert de rasa així com la part proporcional de peces especials i connexió a la xarxa.	Rend.: 1,000				11,54 €
				Unitats	Preu	Parcial		Import
Ma d'obra								
	A0121000	h	Oficial 1a	0,170	/R x 18,73000 =	3,18410		
	A013N000	h	Ajudant obra pública	0,160	/R x 16,63000 =	2,66080		
					Subtotal:	5,84490		5,84490
Materials								
	BJS5U200	m	Tub de polietilè de densitat baixa de 4 bar de 16 mm de diàmetre exterior, amb gotejadors interlinia integrats dins del tub i autocompensats per a un cabal de 2-3 l/h, amb una separació entre gotejadors de 30 cm, tot segons prescripcions de Parcs i Jardins.	4,000	x 0,16000 =	0,64000		
	BFWB28X5	u	Accessori per a tubs de polietilè de densitat baixa	0,100	x 9,61000 =	0,96100		
	BFYB28X5	u	Part proporcional d'elements de muntatge per a tubs de polietilè de densitat baixa	0,100	x 0,10000 =	0,01000		
	BJS5C100	u	Degoter autocompensant i antidrenant	12,000	x 0,34000 =	4,08000		
					Subtotal:	5,69100		5,69100

PARTIDES D'OBRA

NÚM	CODI	UA	DESCRIPCIÓ					PREU
					COST DIRECTE			11,53590
					DESPESES INDIRECTES	0,00 %		0,00000
					COST EXECUCIÓ MATERIAL			11,53590
P-131	FJSAU050	u	Programador tipus Samclabox model SBPO52 o equivalent, alimentació amb corrent de 24Vdc. i sortida per a 4 estacions, comunicació mitjançant radiofreqüència, activació manual amb imant, electrònicament amb consola i remota per Internet, incloent la configuració	Rend.: 1,000				505,32 €
				Unitats	Preu	Parcial		Import
Ma d'obra								
	A012M000	h	Oficial 1a muntador	6,000	/R x 18,63000 =	111,78000		
	A013M000	h	Ajudant muntador	6,000	/R x 16,01000 =	96,06000		
					Subtotal:	207,84000		207,84000
Materials								
	BJSAU050	u	Programador tipus Samclabox model SBPO52 o equivalent, alimentació amb corrent de 24Vdc. i sortida per a 4 estacions, comunicació mitjançant radiofreqüència, activació manual amb imant, electrònicament amb consola i remota per Internet	1,000	x 292,28000 =	292,28000		
					Subtotal:	292,28000		292,28000
					DESPESES AUXILIARS	2,50 %		5,19600
					COST DIRECTE			505,31600
					DESPESES INDIRECTES	0,00 %		0,00000
					COST EXECUCIÓ MATERIAL			505,31600
P-132	FJSAUE01	u	Equip repetidor tipus Samclabox o equivalent, de dimensions 85x80x95 mm, alimentat mitjançant energia solar fotovoltaica, amb comunicació amb la resta d'equips del sistema per radiofreqüència	Rend.: 1,000				469,81 €
				Unitats	Preu	Parcial		Import
Ma d'obra								
	A013M000	h	Ajudant muntador	5,000	/R x 16,01000 =	80,05000		
	A012M000	h	Oficial 1a muntador	5,000	/R x 18,63000 =	93,15000		
					Subtotal:	173,20000		173,20000
Materials								
	BJSAUE01	u	Equip repetidor tipus Samclabox o equivalent, de dimensions 85x80x95 mm, alimentat mitjançant energia solar fotovoltaica, amb comunicació amb la resta d'equips del sistema per radiofreqüència	1,000	x 292,28000 =	292,28000		
					Subtotal:	292,28000		292,28000
					DESPESES AUXILIARS	2,50 %		4,33000
					COST DIRECTE			469,81000
					DESPESES INDIRECTES	0,00 %		0,00000
					COST EXECUCIÓ MATERIAL			469,81000

JUSTIFICACIÓ DE PREUS

PARTIDES D'OBRA

NÚM	CODI	UA	DESCRIPCIÓ		PREU
P-133	FJSFU225	u	Capçal per sector de reg per degoteig, de 1´´ de diàmetre nominal i 10 bar de pressió totalment desmuntable, format per: vàlvula d'esfera manual de PVC tipus sandwich de ràcord pla i rosca mascle, filtre d'anelles de 120 mesh, electrovàlvula de pas total amb regulador de cabal i solenoide a 9 v amb possibilitat d'obertura manual i drenatge intern i connexions estanques tipus PGA, regulador de pressió ajustable amb dial incorporat a l'electrovàlvula. Inclou tots els accessoris, tes i colzes, de llautó i la mà d'obra necessària per deixar la unitat d'obra totalment acabada i ajustada, dins de pericó	Rend.: 1,000	137,19 €

			Unitats		Preu		Parcial	Import
Ma d'obra								
A013M000	h	Ajudant muntador	1,000	/R x	16,01000	=	16,01000	
A012M000	h	Oficial 1a muntador	1,000	/R x	18,63000	=	18,63000	
				Subtotal:			34,64000	34,64000
Materials								
BFWBUZ02	u	Te de llautó de 1´´	0,500	x	6,42000	=	3,21000	
BFWBUZ01	u	Colze de llautó de 1´´	1,000	x	5,46000	=	5,46000	
BJSBU225	u	Electrovàlvula de rosca femella tipus PGA de Rain Bird o equivalent, d'1" DN, amb alimentació del relè a 9 VCA, per a pressions entre 1 i 10 bar, amb regulador de cabal, amb cos i tapa de PVC, tancament gradual, possibilitat d'obertura manual actuant sobre el relè, purgat intern	1,000	x	32,54000	=	32,54000	
BJM5UZ01	u	Regulador de pressió amb dial per a vàlvules sèrie PGA, PEB, PESB, BPE i BPES	1,000	x	57,05000	=	57,05000	
BFWBUZ03	u	Enllaç de llautó de 1´´	1,000	x	3,77000	=	3,77000	
				Subtotal:			102,03000	102,03000

DESPESES AUXILIARS	1,50	%	0,51960
COST DIRECTE			137,18960
DESPESES INDIRECTES	0,00	%	0,00000
COST EXECUCIÓ MATERIAL			137,18960

P-134	FN316024	u	Conjunt de vàlvula automàtica de descàrrega (reg per degoteig), muntat en pericó de canalització soterrada al punt més alt de la instal·lació.	Rend.: 1,000	53,73 €

			Unitats		Preu		Parcial	Import
Ma d'obra								
A0121000	h	Oficial 1a	0,500	/R x	18,73000	=	9,36500	
A013N000	h	Ajudant obra pública	0,500	/R x	16,63000	=	8,31500	
				Subtotal:			17,68000	17,68000
Materials								
BN310320	u	Conjunt de vàlvula automàtica de descàrrega (reg per degoteig)	1,000	x	36,05000	=	36,05000	
				Subtotal:			36,05000	36,05000

JUSTIFICACIÓ DE PREUS

PARTIDES D'OBRA

NÚM	CODI	UA	DESCRIPCIÓ		PREU

COST DIRECTE			53,73000
DESPESES INDIRECTES	0,00	%	0,00000
COST EXECUCIÓ MATERIAL			53,73000

P-135	FN31Z324	u	Conjunt de vàlvula de ràcord pla manual per rentat (reg per degoteig), muntat en pericó de canalització soterrada.	Rend.: 1,000	49,72 €

			Unitats		Preu		Parcial	Import
Ma d'obra								
A0121000	h	Oficial 1a	0,500	/R x	18,73000	=	9,36500	
A013N000	h	Ajudant obra pública	0,500	/R x	16,63000	=	8,31500	
				Subtotal:			17,68000	17,68000
Materials								
BN316Z20	u	Vàlvula ràcord pla manual per rentat	1,000	x	32,04000	=	32,04000	
				Subtotal:			32,04000	32,04000

COST DIRECTE			49,72000
DESPESES INDIRECTES	0,00	%	0,00000
COST EXECUCIÓ MATERIAL			49,72000

P-136	FP4AU1G0	m	Cable de fibra òptica monotub, amb 24 fibres monomode segons especificació ITU-T G.652D, estructura interna amb un tub central de PBT d'estructura folgada reblert de gel hidròfug, element de reforç de material dielèctric (fibra de vidre) amb una resistència a tracció de 4000 N, coberta interior de polietilè amb fil d'esquinçament, protecció antirosegadors de cinta d'acer corrugada de 150 micres de gruix recoberta de copolímer termosegellat, coberta exterior de polietilè resistent a la radiació UV amb fil d'esquinçament, segons especificacions del plec de condicions, col·locat en tub	Rend.: 1,000	1,16 €

			Unitats		Preu		Parcial	Import
Ma d'obra								
A013M000	h	Ajudant muntador	0,010	/R x	16,01000	=	0,16010	
A012M000	h	Oficial 1a muntador	0,010	/R x	18,63000	=	0,18630	
				Subtotal:			0,34640	0,34640
Materials								
BP4AU1G0	m	Cable de fibra òptica monotub, amb 24 fibres monomode segons especificació ITU-T G.652D, estructura interna amb un tub central de PBT d'estructura folgada reblert de gel hidròfug, element de reforç de material dielèctric (fibra de vidre) amb una resistència a tracció de 4000 N, coberta interior de polietilè amb fil d'esquinçament, protecció antirosegadors de cinta d'acer corrugada de 150 micres de gruix recoberta de copolímer termosegellat, coberta exterior de polietilè resistent a la radiació UV amb fil d'esquinçament	1,000	x	0,81000	=	0,81000	
				Subtotal:			0,81000	0,81000

PARTIDES D'OBRA

NÚM	CODI	UA	DESCRIPCIÓ	PREU

DESPESES AUXILIARS	1,50 %	0,00520
COST DIRECTE		1,16160
DESPESES INDIRECTES	0,00 %	0,00000
COST EXECUCIÓ MATERIAL		1,16160

P-137 FP4TW010 u Unió per fusió d'una fibra òptica, per a un total de fusions de 48 en el mateix punt, com a màxim, amb preparació de fibra, fusió, mesura de perdues i maniguets de protecció — Rend.: 1,000 — 8,90 €

			Unitats		Preu		Parcial	Import
Ma d'obra								
A013M000	h	Ajudant muntador	0,1667	/R x	16,01000	=	2,66887	
A012M000	h	Oficial 1a muntador	0,1667	/R x	18,63000	=	3,10562	
				Subtotal:			5,77449	5,77449
Maquinària								
C200VF00	u	Kit d'eines, equip de tall, equip fusió per arc i calentament de maniguets, amb sistema de comprovació de la fusió i registre	0,1667	/R x	15,84000	=	2,64053	
				Subtotal:			2,64053	2,64053
Materials								
BP4TU010	u	Part proporcional de material per a neteja i preparació de fibra òptica i maneguets de protecció	1,000	x	0,40000	=	0,40000	
				Subtotal:			0,40000	0,40000

DESPESES AUXILIARS	1,50 %	0,08662
COST DIRECTE		8,90164
DESPESES INDIRECTES	0,00 %	0,00000
COST EXECUCIÓ MATERIAL		8,90164

P-138 FQ11X005 u Banc tipus Rough & Ready circular o equivalent, de 5m de diàmetre, seient de 60cm d'ampla i 45cm d'alçada. Seient de llistons de fusta dura 100% FSC (Louro Gamela) de 7x15cm cada 3cm, col·locats transversalment a la longitud del banc. Estructura de suport, conjunt de potes i barres, d'acer galvanitzat segons NEN-EN-ISO-1461:2009 de 4mm de gruix. Peus de suport rectangulars oberts amb doble punt de fixació. 7 Fonaments de formigó prefabricat tipus Fun-26 de 34x17x35cm. Col·locat a obra amb tots els treballs i materials complementaris necessaris — Rend.: 1,000 — 10.331,14 €

			Unitats		Preu		Parcial	Import
Ma d'obra								
A0121000	h	Oficial 1a	2,100	/R x	18,73000	=	39,33300	
A0140000	h	Manobre	2,100	/R x	15,06000	=	31,62600	
				Subtotal:			70,95900	70,95900
Materials								
BQ11X005	u	Banc tipus Rough & Ready circular o equivalent, de 5m de diàmetre, seient de 60cm d'ampla i 45cm d'alçada. Seient de llistons de fusta dura 100% FSC (Louro Gamela) de 7x15cm cada 3cm, col·locats transversalment a la longitud del banc. Estructura de suport, conjunt de potes i barres, d'acer galvanitzat	1,000	x	10.258,4100	=	10.258,41000	

PARTIDES D'OBRA

NÚM	CODI	UA	DESCRIPCIÓ	PREU

segons NEN-EN-ISO-1461:2009 de 4mm de gruix. Peus de suport rectangulars oberts amb doble punt de fixació. 7 Fonaments de formigó prefabricat tipus Fun-26 de 34x17x35cm

Subtotal:		10.258,41000	10.258,41000
DESPESES AUXILIARS	2,50 %		1,77398
COST DIRECTE			10.331,14298
DESPESES INDIRECTES	0,00 %		0,00000
COST EXECUCIÓ MATERIAL			10.331,14298

P-139 FQ11X00B u Braç per a banc tipus Rough & Ready circular o equivalent, de 5m de diàmetre, d'acer inoxidable. Col·locat a obra amb tots els treballs i materials complementaris necessaris — Rend.: 1,000 — 142,43 €

			Unitats		Preu		Parcial	Import
Ma d'obra								
A012M000	h	Oficial 1a muntador	0,100	/R x	18,63000	=	1,86300	
A013M000	h	Ajudant muntador	0,100	/R x	16,01000	=	1,60100	
				Subtotal:			3,46400	3,46400
Materials								
BQ11X00B	u	Braç per a banc tipus Rough & Ready circular o equivalent, de 5m de diàmetre, d'acer inoxidable. Col·locat a obra amb tots els treballs i materials complementaris necessaris	1,000	x	138,97000	=	138,97000	
				Subtotal:			138,97000	138,97000

COST DIRECTE		142,43400
DESPESES INDIRECTES	0,00 %	0,00000
COST EXECUCIÓ MATERIAL		142,43400

P-140 FQ11X00R u Respatller per a banc tipus Rough & Ready circular o equivalent, de 5m de diàmetre, de dos llistons horitzontals de fusta dura 100% FSC (Louro Gamela) i estructura d'acer galvanitzat segons NEN-EN-ISO-1461:2009 de 4mm de gruix. Col·locat a obra amb tots els treballs i materials complementaris necessaris — Rend.: 1,000 — 356,03 €

			Unitats		Preu		Parcial	Import
Ma d'obra								
A013M000	h	Ajudant muntador	0,100	/R x	16,01000	=	1,60100	
A012M000	h	Oficial 1a muntador	0,100	/R x	18,63000	=	1,86300	
				Subtotal:			3,46400	3,46400
Materials								
BQ11X00R	u	Respatller per a banc tipus Rough & Ready circular o equivalent, de 5m de diàmetre, de dos llistons horitzontals de fusta dura 100% FSC (Louro Gamela) i estructura d'acer galvanitzat segons NEN-EN-ISO-1461:2009 de 4mm de gruix. Complet de materials complementaris necessaris	1,000	x	352,57000	=	352,57000	

PARTIDES D'OBRA

NÚM	CODI	UA	DESCRIPCIÓ				PREU
			Subtotal:		352,57000		352,57000
			COST DIRECTE				356,03400
			DESPESES INDIRECTES	0,00 %			0,00000
			COST EXECUCIÓ MATERIAL				356,03400

P-141 FQ12ZLUX u Cadira tipus Luxemburg de la marca Fermob, o equivalent, de perfils tubulars d'alumini i respatller i seient de llistons d'alumini extruït. Tractament d'alta protecció per exterior i pintura en pols per protecció dels raigs UV, colors gris antracita ´´Réglisse´´a escollir per la DF, col·locada amb peça complementaria de prolongació de cada pota ancorada en dau de formigó, diàmetra 20cm i 53cm d'alçada, Rend.: 1,000 257,37 €

			Unitats		Preu		Parcial	Import
Ma d'obra								
A0121000	h	Oficial 1a	0,150	/R x	18,73000	=	2,80950	
A0140000	h	Manobre	0,150	/R x	15,06000	=	2,25900	
				Subtotal:			5,06850	5,06850
Materials								
BQ12ZLUX	u	Cadira tipus Luxemburg de la marca Fermob o equivalent de perfils tubulars d'alumini i respatller i seient de llistons d'alumini extruït. Tractament d'alta protecció per exterior i pintura en pols per protecció dels raigs UV, colors gris grafiti ´´Réglisse´´, completa de peça complementaria de prolongació de cada pota per ancorar en dau de formigó, segons detall de projecte	1,000	x	244,85000	=	244,85000	
				Subtotal:			244,85000	244,85000
D060M0B2	m3	Formigó de 150 kg/m3, amb una proporció en volum 1:4:8, amb ciment pòrtland amb filler calcari CEM II/B-L 32,5 R i granulat de pedra granítica de grandària màxima 20 mm, elaborat a l'obra amb formigonera de 250 l	0,120	x	61,03923	=	7,32471	
				Subtotal:			252,17471	252,17471
			DESPESES AUXILIARS		2,50 %			0,12671
			COST DIRECTE					257,36992
			DESPESES INDIRECTES		0,00 %			0,00000
			COST EXECUCIÓ MATERIAL					257,36992

P-142 FQ21XBV0 u Paperera tipus Vida XXI de Benito Urban, o equivalent amb cubeta trabucable i estructura d'acer, base d'ancoratge i pletines rectangulars amb perforacions per la fixació al paviment, amb perns d'expansió M8. Acabat zincat electrolític per immersió i posterior capa d'emprimació epoxídica i poliester aplicat en calent. Color negre forja. Col·locada a obra ancorada sobre daus de formigó Rend.: 1,000 196,19 €

Unitats Preu Parcial Import

PARTIDES D'OBRA

NÚM	CODI	UA	DESCRIPCIÓ					PREU
Ma d'obra								
A0140000	h	Manobre	0,750	/R x	15,06000	=	11,29500	
A0121000	h	Oficial 1a	0,400	/R x	18,73000	=	7,49200	
				Subtotal:			18,78700	18,78700
Materials								
BQ21XBV0	u	Paperera tipus Vida XXI de Benito Urnan, o equivalent amb cubeta trabucable i estructura d'acer, base d'anclatge i pletines rectangulars amb perforacions per la fixació al paviment, i perns d'expansió M8. Acabat zincat electrolític per immersió i posterior capa d'emprimació epoxidica i poliester aplicat en calent. Color negre forja.	1,000	x	172,30000	=	172,30000	
				Subtotal:			172,30000	172,30000
D060M0B2	m3	Formigó de 150 kg/m3, amb una proporció en volum 1:4:8, amb ciment pòrtland amb filler calcari CEM II/B-L 32,5 R i granulat de pedra granítica de grandària màxima 20 mm, elaborat a l'obra amb formigonera de 250 l	0,079	x	61,03923	=	4,82210	
				Subtotal:			177,12210	177,12210
			DESPESES AUXILIARS		1,50 %			0,28181
			COST DIRECTE					196,19091
			DESPESES INDIRECTES		0,00 %			0,00000
			COST EXECUCIÓ MATERIAL					196,19091

P-143 FR261205 m2 Fresatge de terreny fluix a una fondària de 0,2 m, amb motocultor, en dues passades creuades, per a un pendent inferior al 12 % Rend.: 1,000 0,79 €

			Unitats		Preu		Parcial	Import
Ma d'obra								
A013P000	h	Ajudant jardiner	0,025	/R x	19,92000	=	0,49800	
				Subtotal:			0,49800	0,49800
Maquinària								
CRH1L0L0	h	Motocultor, amb equip de cavar i una amplària de treball de 90 cm	0,025	/R x	11,33000	=	0,28325	
				Subtotal:			0,28325	0,28325
			DESPESES AUXILIARS		1,50 %			0,00747
			COST DIRECTE					0,78872
			DESPESES INDIRECTES		0,00 %			0,00000
			COST EXECUCIÓ MATERIAL					0,78872

P-144 FR3PX212 m3 Terra vegetal de jardineria de primera categoria, de textura franco-arenosa i amb una conductivitat elèctrica menor de 0,8 dS/m, segons normativa NTJ07A. Subministrada a granel i distribució i escampada amb retroexcavadora petita, inclou els mitjans mecànics i manuals necessaris per a la correcta aportació. (Inclou reperfilat i anivellament del terreny per a deixar la superficie plana per a les posteriors plantacions de vegetació). Rend.: 1,000 40,06 €

PARTIDES D'OBRA

NÚM	CODI	UA	DESCRIPCIÓ					PREU
				Unitats	Preu		Parcial	Import
Ma d'obra								
	A013P000	h	Ajudant jardiner	0,200	/R x 19,92000	=	3,98400	
					Subtotal:		3,98400	3,98400
Maquinària								
	C1313330	h	Retroexcavadora sobre pneumàtics de 8 a 10 t	0,0845	/R x 40,31000	=	3,40620	
					Subtotal:		3,40620	3,40620
Materials								
	BR3PX212	m3	Terra vegetal de jardineria de primera categoria, de textura franco-arenosa i amb una conductivitat elèctrica menor de 0,8 dS/m, segons normativa NTJ07A. Subministrada a granel	1,155	x 28,23000	=	32,60565	
					Subtotal:		32,60565	32,60565
			DESPESES AUXILIARS		1,50 %			0,05976
			COST DIRECTE					40,05561
			DESPESES INDIRECTES		0,00 %			0,00000
			COST EXECUCIÓ MATERIAL					40,05561

P-145 FR3PX213 m3 Terra vegetal de jardineria per a rebliment dels escossells dels arbres, a partir d'una barreja del 50% de terra vegetal de primera categoria, de textura franco-arenosa i amb una conductivitat elèctrica menor de 0,8 dS/m, segons normativa NTJ07A i 50% te terra apta per plantació (segons especificacions tècniques NTJ07A). Subministrat a granel i distribució i aportació amb retroexcavadora petita, inclou els mitjans mecànics i manuals necessaris per a la correcta aportació. Les diferents terres es barrejaràn previament a fer l'aportació a l'interior dels escocells. (Inclou reperfilat i anivellament del terreny per a deixar la superficie plana per a les posteriors plantacions de vegetació). Rend.: 1,000 33,38 €

				Unitats	Preu		Parcial	Import
Ma d'obra								
	A013P000	h	Ajudant jardiner	0,200	/R x 19,92000	=	3,98400	
					Subtotal:		3,98400	3,98400
Maquinària								
	C1313330	h	Retroexcavadora sobre pneumàtics de 8 a 10 t	0,0845	/R x 40,31000	=	3,40620	
					Subtotal:		3,40620	3,40620
Materials								
	BR3PX213	m3	Terra vegetal de jardineria per a rebliment dels escossells dels arbres, a partir d'una barreja del 50% de terra vegetal de primera categoria, de textura franco-arenosa i amb una conductivitat elèctrica menor de 0,8 dS/m, segons normativa NTJ07A i 50% te terra apta per plantació (segons especificacions tècniques NTJ07A). Subministrat a granel	1,155	x 22,45000	=	25,92975	
					Subtotal:		25,92975	25,92975

PARTIDES D'OBRA

NÚM	CODI	UA	DESCRIPCIÓ			PREU
			DESPESES AUXILIARS	1,50 %		0,05976
			COST DIRECTE			33,37971
			DESPESES INDIRECTES	0,00 %		0,00000
			COST EXECUCIÓ MATERIAL			33,37971

P-146 FR3SX412 m2 Encoixinament amb escorça de pi de 50 a 70 mm, subministrada a granel, escampada amb retroexcavadora petita i mitjans manuals en capa uniforme de gruix fins a 10 cm Rend.: 1,000 4,57 €

				Unitats	Preu		Parcial	Import
Ma d'obra								
	A013P000	h	Ajudant jardiner	0,028	/R x 19,92000	=	0,55776	
					Subtotal:		0,55776	0,55776
Maquinària								
	C1313330	h	Retroexcavadora sobre pneumàtics de 8 a 10 t	0,012	/R x 40,31000	=	0,48372	
					Subtotal:		0,48372	0,48372
Materials								
	BR3PX410	m3	Escorça de pi de 50 a 70 mm, subministrada a granel,	0,080	x 44,06000	=	3,52480	
					Subtotal:		3,52480	3,52480
			DESPESES AUXILIARS		1,50 %			0,00837
			COST DIRECTE					4,57465
			DESPESES INDIRECTES		0,00 %			0,00000
			COST EXECUCIÓ MATERIAL					4,57465

P-147 FR457C2D u Subministrament de Sophora japonica var. pubescens de perímetre de 25 a 30 cm, amb pa de terra de diàmetre mínim 82,5 cm i profunditat mínima 57,75 cm segons fórmules NTJ Rend.: 1,000 190,42 €

				Unitats	Preu		Parcial	Import
Materials								
	BR457C2D	u	Sophora japonica var. pubescens de perímetre de 25 a 30 cm, amb pa de terra de diàmetre mínim 82,5 cm i profunditat mínima 57,75 cm segons fórmules NTJ	1,000	x 190,42000	=	190,42000	
					Subtotal:		190,42000	190,42000
			COST DIRECTE					190,42000
			DESPESES INDIRECTES		0,00 %			0,00000
			COST EXECUCIÓ MATERIAL					190,42000

P-148 FR491632 u Subministrament d'Abelia grandiflora (x) Prostrata d'alçària 20 a 30 cm, en contenidor de 3 l Rend.: 1,000 3,01 €

				Unitats	Preu		Parcial	Import
Materials								
	BR491632	u	Abelia grandiflora (x) Prostrata d'alçària 20 a 30 cm, en contenidor de 3 l	1,000	x 3,01000	=	3,01000	
					Subtotal:		3,01000	3,01000

PARTIDES D'OBRA

NÚM	CODI	UA	DESCRIPCIÓ					PREU
			COST DIRECTE					3,01000
			DESPESES INDIRECTES	0,00 %				0,00000
			COST EXECUCIÓ MATERIAL					3,01000
P-149	FR4DN43C	u	Subministrament d'Hedera helix d'alçària de 150 cm, en contenidor de 3 l	Rend.: 1,000				2,69 €
				Unitats	Preu	Parcial	Import	
Materials								
	BR4DN44C	u	Hedera helix d'alçària de 150 cm, en contenidor de 3 l	1,000	x 2,69000	= 2,69000		
				Subtotal:		2,69000	2,69000	
			COST DIRECTE					2,69000
			DESPESES INDIRECTES	0,00 %				0,00000
			COST EXECUCIÓ MATERIAL					2,69000
P-150	FR4EEB41	u	Subministrament de Lavandula dentata en contenidor de 2 l	Rend.: 1,000				1,65 €
				Unitats	Preu	Parcial	Import	
Materials								
	BR4EEB41	u	Lavandula dentata en contenidor de 2 l	1,000	x 1,65000	= 1,65000		
				Subtotal:		1,65000	1,65000	
			COST DIRECTE					1,65000
			DESPESES INDIRECTES	0,00 %				0,00000
			COST EXECUCIÓ MATERIAL					1,65000
P-151	FR4EX00F	u	Subministrament de Ficus repens d'alçària fins a 1,5m, entutorada en una cnya, en contenidor de 3 l	Rend.: 1,000				4,01 €
				Unitats	Preu	Parcial	Import	
Materials								
	BR4EX00F	u	Ficus repens d'alçària fins a 1,5m, entutorada en una cnya, en contenidor de 3 l	1,000	x 4,01000	= 4,01000		
				Subtotal:		4,01000	4,01000	
			COST DIRECTE					4,01000
			DESPESES INDIRECTES	0,00 %				0,00000
			COST EXECUCIÓ MATERIAL					4,01000
P-152	FR4FVJ41	u	Subministrament de Parthenocissus tricuspidata Robusta en contenidor de 3 l	Rend.: 1,000				6,44 €
				Unitats	Preu	Parcial	Import	
Materials								
	BR4FVJ41	u	Parthenocissus tricuspidata Robusta en contenidor de 3 l	1,000	x 6,44000	= 6,44000		
				Subtotal:		6,44000	6,44000	

PARTIDES D'OBRA

NÚM	CODI	UA	DESCRIPCIÓ					PREU
			COST DIRECTE					6,44000
			DESPESES INDIRECTES	0,00 %				0,00000
			COST EXECUCIÓ MATERIAL					6,44000
P-153	FR4G3233	u	Subministrament de Perovskia atriplicifolia de 30 a 50 cm, en contenidor de 3 l	Rend.: 1,000				2,85 €
				Unitats	Preu	Parcial	Import	
Materials								
	BR4G3233	u	Perovskia atriplicifolia de 30 a 50 cm, en contenidor de 3 l	1,000	x 2,85000	= 2,85000		
				Subtotal:		2,85000	2,85000	
			COST DIRECTE					2,85000
			DESPESES INDIRECTES	0,00 %				0,00000
			COST EXECUCIÓ MATERIAL					2,85000
P-154	FR4H3G41	u	Subministrament de Rosmarinus officinalis 'Prostratus' en contenidor de 3 l	Rend.: 1,000				2,13 €
				Unitats	Preu	Parcial	Import	
Materials								
	BR4H3G41	u	Rosmarinus officinalis 'Prostratus' en contenidor de 3 l	1,000	x 2,13000	= 2,13000		
				Subtotal:		2,13000	2,13000	
			COST DIRECTE					2,13000
			DESPESES INDIRECTES	0,00 %				0,00000
			COST EXECUCIÓ MATERIAL					2,13000
P-155	FR4H9K31	u	Subministrament de Salvia officinalis en contenidor de 3 l	Rend.: 1,000				2,12 €
				Unitats	Preu	Parcial	Import	
Materials								
	BR4H9K31	u	Salvia officinalis en contenidor de 3 l	1,000	x 2,12000	= 2,12000		
				Subtotal:		2,12000	2,12000	
			COST DIRECTE					2,12000
			DESPESES INDIRECTES	0,00 %				0,00000
			COST EXECUCIÓ MATERIAL					2,12000
P-156	FR4J6F46	u	Subministrament de Thymus vulgaris d'alçària de 20 a 30 cm, en contenidor de 3 l	Rend.: 1,000				2,64 €
				Unitats	Preu	Parcial	Import	
Materials								
	BR4J6F46	u	Thymus vulgaris d'alçària de 20 a 30 cm, en contenidor de 3 l	1,000	x 2,64000	= 2,64000		
				Subtotal:		2,64000	2,64000	

PARTIDES D'OBRA

NÚM	CODI	UA	DESCRIPCIÓ				PREU
			COST DIRECTE				2,64000
			DESPESES INDIRECTES	0,00	%		0,00000
			COST EXECUCIÓ MATERIAL				2,64000
P-157	FR4J8838	u	Subministrament de Trachelospermum jasminoides d'alçària de 80 a 100 cm, en contenidor de 3 l	Rend.: 1,000			6,29 €

				Unitats		Preu		Parcial	Import
Materials									
	BR4J8838	u	Trachelospermum jasminoides d'alçària de 80 a 100 cm, en contenidor de 3 l	1,000	x	6,29000	=	6,29000	
			Subtotal:					6,29000	6,29000

			COST DIRECTE			6,29000
			DESPESES INDIRECTES	0,00	%	0,00000
			COST EXECUCIÓ MATERIAL			6,29000
P-158	FR4JX800	u	Subministrament de Hardenbetgia violacea, d'alçària de 105 cm, entutorada amb una canya i en contenidor de 3 l	Rend.: 1,000		6,29 €

				Unitats		Preu		Parcial	Import
Materials									
	BR4JX800	u	Hardenbetgia violacea, d'alçària de 105 cm, entutorada amb una canya i en contenidor de 3 l	1,000	x	6,29000	=	6,29000	
			Subtotal:					6,29000	6,29000

			COST DIRECTE			6,29000
			DESPESES INDIRECTES	0,00	%	0,00000
			COST EXECUCIÓ MATERIAL			6,29000
P-159	FR61X587	u	Plantació d'arbre planifoli amb pa de terra o contenidor, de 35 a 50 cm de perímetre de tronc a 1 m d'alçària (a partir del coll de l'arrel), excavació de clot de plantació de 200x200x120 cm amb mitjans mecànics, en un pendent inferior al 25 %, reblert del clot amb substitució parcial del 75% de terra existent per terra vegetal de primera qualitat. Inclou primers reg abundants amb mànega (mínim 200 litres/arbre). Regs periòdics i manteniment fins a recepció de la obra. Càrrega de les terres sobrants a camió	Rend.: 1,000			173,77 €

				Unitats		Preu		Parcial	Import
Ma d'obra									
	A013P000	h	Ajudant jardiner	0,630	/R x	19,92000	=	12,54960	
	A012P200	h	Oficial 2a jardiner	0,720	/R x	21,02000	=	15,13440	
	A012P000	h	Oficial 1a jardiner	0,360	/R x	22,44000	=	8,07840	
			Subtotal:					35,76240	35,76240
Maquinària									
	C1313330	h	Retroexcavadora sobre pneumàtics de 8 a 10 t	0,5555	/R x	40,31000	=	22,39221	
	C1503500	h	Camió grua de 5 t	0,360	/R x	37,87000	=	13,63320	
	C1502E00	h	Camió cisterna de 8 m3	0,410	/R x	33,65000	=	13,79650	
	C1501700	h	Camió per a transport de 7 t	0,460	/R x	25,51000	=	11,73460	

PARTIDES D'OBRA

NÚM	CODI	UA	DESCRIPCIÓ				PREU
			Subtotal:			61,55651	61,55651

Materials									
	BR3P2210	m3	Terra vegetal de jardineria de categoria alta, amb una conductivitat elèctrica menor d'1,2 dS/m, segons NTJ 07A, subministrada a granel	3,600	x	20,92000	=	75,31200	
	B0111000	m3	Aigua	0,450	x	1,34000	=	0,60300	
			Subtotal:					75,91500	75,91500

	DESPESES AUXILIARS	1,50	%	0,53644
	COST DIRECTE			173,77035
	DESPESES INDIRECTES	0,00	%	0,00000
	COST EXECUCIÓ MATERIAL			173,77035
P-160	FR66X22B	u	Plantació d'arbust o arbre de petit format en contenidor d'1,5 a 3 l, excavació de clot de plantació de 40x40x30 cm amb mitjans manuals, en un pendent inferior al 35 %, reblert del clot amb terra de l'excavació barrejada amb un 20% de compost i primer reg	Rend.: 1,000		3,47 €

				Unitats		Preu		Parcial	Import
Ma d'obra									
	A013P000	h	Ajudant jardiner	0,130	/R x	19,92000	=	2,58960	
	A012P200	h	Oficial 2a jardiner	0,018	/R x	21,02000	=	0,37836	
	A012P000	h	Oficial 1a jardiner	0,009	/R x	22,44000	=	0,20196	
			Subtotal:					3,16992	3,16992
Materials									
	B0111000	m3	Aigua	0,005	x	1,34000	=	0,00670	
	BR341150	m3	Compost de classe I, d'origen vegetal, segons NTJ 05C, subministrat en sacs de 0,8 m3	0,0054	x	44,76000	=	0,24170	
			Subtotal:					0,24840	0,24840

	DESPESES AUXILIARS	1,50	%	0,04755
	COST DIRECTE			3,46587
	DESPESES INDIRECTES	0,00	%	0,00000
	COST EXECUCIÓ MATERIAL			3,46587
P-161	FR68X33B	u	Plantació de planta enfiladissa en contenidor de 3 a 5 l, excavació de clot de plantació de 40x40x30 cm amb mitjans manuals, en un pendent inferior al 35 %, reblert del clot amb terra de l'excavació barrejada amb un 20% de compost, primer reg i manteniment fins a recepció de l'obra	Rend.: 1,000		5,95 €

				Unitats		Preu		Parcial	Import
Ma d'obra									
	A013P000	h	Ajudant jardiner	0,240	/R x	19,92000	=	4,78080	
	A012P200	h	Oficial 2a jardiner	0,020	/R x	21,02000	=	0,42040	
	A012P000	h	Oficial 1a jardiner	0,010	/R x	22,44000	=	0,22440	
			Subtotal:					5,42560	5,42560
Materials									
	BR341150	m3	Compost de classe I, d'origen vegetal, segons NTJ 05C, subministrat en sacs de 0,8 m3	0,0096	x	44,76000	=	0,42970	

PARTIDES D'OBRA

NÚM	CODI	UA	DESCRIPCIÓ					PREU
	B0111000	m3	Aigua	0,010	x 1,34000	=	0,01340	
					Subtotal:		0,44310	0,44310
				DESPESES AUXILIARS		1,50 %		0,08138
				COST DIRECTE				5,95008
				DESPESES INDIRECTES		0,00 %		0,00000
				COST EXECUCIÓ MATERIAL				5,95008

P-162 FRE6X000 u Tala controlada d'arbre existent, amb cistella mecànica i mitjans manuals i macànics, inclos l'extracció total del sistema radicular de l'arbre. Aplec de la brossa generada i càrrega sobre camió grua amb pinça, i transport de la mateixa a planta de compostatge Rend.: 1,000 120,25 €

				Unitats		Preu		Parcial	Import
Ma d'obra									
	A012PP00	h	Oficial 1a jardiner especialista en arboricultura	1,000	/R x	27,79000	=	27,79000	
	A0140000	h	Manobre	0,200	/R x	15,06000	=	3,01200	
	A013P000	h	Ajudant jardiner	1,500	/R x	19,92000	=	29,88000	
					Subtotal:			60,68200	60,68200
Maquinària									
	CRE23000	h	Motoserra	1,000	/R x	2,46000	=	2,46000	
	CRE21100	h	Tisores pneumàtiques, amb part proporcional de compressor	0,400	/R x	3,10000	=	1,24000	
	C150MC10	h	Lloguer de plataforma autopropulsada amb cistella sobre braç articulat per a una alçària de treball de 12 m , sense operari	0,400	/R x	8,02000	=	3,20800	
	C1503000	h	Camió grua	0,235	/R x	30,70000	=	7,21450	
	C1313330	h	Retroexcavadora sobre pneumàtics de 8 a 10 t	0,300	/R x	40,31000	=	12,09300	
					Subtotal:			26,21550	26,21550
Materials									
	B2RA9SB0	t	Deposició controlada a planta de compostage de residus vegetals nets no perillosos amb una densitat 0,5 t/m3, procedents de poda o sega, amb codi 200201 segons la Llista Europea de Residus (ORDEN MAM/304/2002)	0,900	x	36,05000	=	32,44500	
					Subtotal:			32,44500	32,44500
				DESPESES AUXILIARS		1,50 %			0,91023
				COST DIRECTE					120,25273
				DESPESES INDIRECTES		0,00 %			0,00000
				COST EXECUCIÓ MATERIAL					120,25273

P-163 FRMAXM30 m2 Manteniment preventiu i correctiu, durant el periode de garantia d' 1 any posterior a la recepció de la obra. Inclou els treballs de desherbatge, adobats, tractaments fitosanitaris, eixarcoilats, poda de formació, conducció de branques d'enfiladisses per l'estructura corresponent, i repàs de tutors d'arbrat. Inclou totes les actuacions de manteniment necessàries i segons es determina a l'annex de manteniment. Es reposaran totes les falles dins del periode de garantia de l'obra establert. Rend.: 1,000 2,86 €

PARTIDES D'OBRA

NÚM	CODI	UA	DESCRIPCIÓ					PREU

				Unitats		Preu		Parcial	Import
Ma d'obra									
	A013P000	h	Ajudant jardiner	0,005	/R x	19,92000	=	0,09960	
	A012P000	h	Oficial 1a jardiner	0,001	/R x	22,44000	=	0,02244	
	A016P000	h	Peó jardiner	0,0285	/R x	17,48000	=	0,49818	
					Subtotal:			0,62022	0,62022
Maquinària									
	CRL1MA03	h	Pulveritzador motxilla de 12 a 15 litres de capacitat	0,050	/R x	0,70000	=	0,03500	
	C1502000	h	Camió per a treballs generals neteja i transport d'eines de 7 t de càrrega	0,005	/R x	25,36000	=	0,12680	
					Subtotal:			0,16180	0,16180
Materials									
	BRZZU010	u	Petit material per a instal·lacions i treballs en zones verdes	3,000	x	0,69000	=	2,07000	
					Subtotal:			2,07000	2,07000
				DESPESES AUXILIARS		1,50 %			0,00930
				COST DIRECTE					2,86132
				DESPESES INDIRECTES		0,00 %			0,00000
				COST EXECUCIÓ MATERIAL					2,86132

P-164 FRZ23823 u Aspratge triple d'arbre mitjançant 3 rolls de fusta de pi tractada en autoclau de secció circular, de 8 cm de diàmetre i 2,5 m de llargària, clavat al fons del forat de plantació 30 cm, i amb 3 abraçadores regulables de goma o cautxú Rend.: 1,000 29,10 €

				Unitats		Preu		Parcial	Import
Ma d'obra									
	A013P000	h	Ajudant jardiner	0,369	/R x	19,92000	=	7,35048	
	A012P000	h	Oficial 1a jardiner	0,369	/R x	22,44000	=	8,28036	
					Subtotal:			15,63084	15,63084
Materials									
	BRZ22510	u	Abraçadora regulable de goma o cautxú per a aspratges	3,000	x	0,29000	=	0,87000	
	BRZ21820	u	Estaca de fusta de pi tractada en autoclau, de secció circular, de 8 cm de diàmetre i 2,5 m de llargària	3,000	x	4,12000	=	12,36000	
					Subtotal:			13,23000	13,23000
				DESPESES AUXILIARS		1,50 %			0,23446
				COST DIRECTE					29,09530
				DESPESES INDIRECTES		0,00 %			0,00000
				COST EXECUCIÓ MATERIAL					29,09530

P-165 FRZ3XM10 m2 Geotextil de protecció del terreny amb gramatge per a evitar creixement de herbes en parterres sense vegetació en superficie, tipus ORSOL o equivalent, incloent pèrdues per retalls i encavalcaments, materials auxiliars i la preparació de la superfície del terreny, totalment col·locada Rend.: 1,000 3,80 €

PARTIDES D'OBRA

NÚM	CODI	UA	DESCRIPCIÓ						PREU
				Unitats		Preu		Parcial	Import
Ma d'obra									
	A012P000	h	Oficial 1a jardiner	0,050	/R x	22,44000	=	1,12200	
	A013P000	h	Ajudant jardiner	0,050	/R x	19,92000	=	0,99600	
						Subtotal:		2,11800	2,11800
Materials									
	BRI3XM10	m2	Geotextil de protecció del terreny amb gramatge per a evitar creixement de herbes en parterres sense vegetació en superficie, tipus ORSOL o equivalent,	1,200	x	1,20000	=	1,44000	
						Subtotal:		1,44000	1,44000
	D0B27100	kg	Acer en barres corrugades elaborat a l'obra i manipulat a taller B400S, de límit elàstic >= 400 N/mm2	0,3085	x	0,67489	=	0,20820	
						Subtotal:		1,64820	1,64820
						DESPESES AUXILIARS	1,50 %		0,03177
						COST DIRECTE			3,79797
						DESPESES INDIRECTES	0,00 %		0,00000
						COST EXECUCIÓ MATERIAL			3,79797
P-166	FRZRUZ40	m	Barrera antiarrels de sistema guiat tipus DeepRoot europe dr60 o equivalent, format per panells de 60 cm amplària i 60 cm de fondària, encadellades verticalment, col·locades en rasa lineal ja oberta, amb part proporcional d'estrebada per a protegir en el moment del reblert del trasdós per evitar que tombi el material. No es pot deixar la rasa oberta, caldrà fer el reblert tot seguit	Rend.: 1,000					12,69 €
				Unitats		Preu		Parcial	Import
Ma d'obra									
	A013N000	h	Ajudant obra pública	0,050	/R x	16,63000	=	0,83150	
	A012P000	h	Oficial 1a jardiner	0,050	/R x	22,44000	=	1,12200	
	A016P000	h	Peó jardiner	0,050	/R x	17,48000	=	0,87400	
						Subtotal:		2,82750	2,82750
Materials									
	BR9RU100	m	Barrera antiarrels deeproot dr 60, en panells de 60 cm llargada i tots els accessoris que porta (coronació, encaixos, etc).	1,050	x	9,35000	=	9,81750	
						Subtotal:		9,81750	9,81750
						DESPESES AUXILIARS	1,50 %		0,04241
						COST DIRECTE			12,68741
						DESPESES INDIRECTES	0,00 %		0,00000
						COST EXECUCIÓ MATERIAL			12,68741
P-167	K215770A	m2	Desmuntatge de plaques conformades de coberta amb mitjans manuals i aplec per a posterior aprofitament	Rend.: 1,000					7,44 €
				Unitats		Preu		Parcial	Import

PARTIDES D'OBRA

NÚM	CODI	UA	DESCRIPCIÓ						PREU
Ma d'obra									
	A0121000	h	Oficial 1a	0,150	/R x	18,73000	=	2,80950	
	A0140000	h	Manobre	0,300	/R x	15,06000	=	4,51800	
						Subtotal:		7,32750	7,32750
						DESPESES AUXILIARS	1,50 %		0,10991
						COST DIRECTE			7,43741
						DESPESES INDIRECTES	0,00 %		0,00000
						COST EXECUCIÓ MATERIAL			7,43741
P-168	K215X000	m2	Desmuntatge de superficies de fibrociment amb amiant, amb mitjans manuals per empresa especialitzada inscrita en el RERA, amb tots els treballs de protecció, aplec i carrega sobre camió o contenidor especific	Rend.: 1,000					40,64 €
				Unitats		Preu		Parcial	Import
Ma d'obra									
	A014X000	h	Personal especialitzat d'empresa de desamiantació inscrita en el RERA	1,000	/R x	22,50000	=	22,50000	
						Subtotal:		22,50000	22,50000
Materials									
	B5ZZX000	u	Material complementari per a la protecció i aplec de material amb amiant	1,000	x	17,80000	=	17,80000	
						Subtotal:		17,80000	17,80000
						DESPESES AUXILIARS	1,50 %		0,33750
						COST DIRECTE			40,63750
						DESPESES INDIRECTES	0,00 %		0,00000
						COST EXECUCIÓ MATERIAL			40,63750
P-169	PPA000SS	pa	32,4% de la partida alçada d'obonament integra en concepte de Seguretat i Salut, segons projecte adjunt	Rend.: 1,000					817,00 €
P-170	PPA0PVSS	pa	67,6% de la partida alçada d'obonament integra en concepte de Seguretat i Salut, segons projecte adjunt	Rend.: 1,000					1.700,90 €

02.28. ANNEX núm. 28: PLA DE CONSUM I MANTENIMENT DE L'OBRA ACABADA. VALORACIÓ DELS COSTOS DE CONSUM I DE MANTENIMENT DE L'OBRA

02.29. ANNEX núm. 29: PRESSUPOST PER AL CONEIXEMENT DE L'ADMINISTRACIÓ

El “Pressupost d’Execució per Contracte de l’obra” ascendeix:

- Abans d’IVA: 423.133,06 euros
- Amb IVA inclòs: 511.991,00 euros

02.30. ANNEX núm. 30: FITXA RESUM DE LES CARACTERÍSTIQUES DEL PROJECTE

1.- DADES GENERALS

NOM PROJECTE	PROJECTE DE REURBANITZACIÓ DEL CARRER SANT FRANCESC DE SALES I ESPAIS ADJACENTS
EXP. PROJECTE	900775/2017
MUNICIPI/S	SANT JOAN DESPÍ

2.- DEFINICIÓ DE L'ACTUACIÓ

Tipus: Plaça

Classe d'obra: Urbanització

3.- DESCRIPCIÓ CONSTRUCTIVA

Superfície entre límits d'actuació [m^2]: 3161

PAVIMENTACIÓ:

Zona vianants (voreres, etc.) / zona ciclista [m^2]: 2.536,00

Capa superior: Peces de formigó

Capa intermitja: Formigó

Capa base: Terres

Comentaris: Zones vianants: Formigó basàltic àrid petit 6-8, formigó basàltic àrid gran 12-20, panot "canigó" 20x30x5, panot "pastilles" 20x20x8. Calçada: Betum modificat granulat granític, ferm flexible bituminosa discontínua en calent, base de formigó 20cm

Calçada [m^2]:

Capa rodadura: Aglomerat asfàltic

Capa intermitja: Aglomerat asfàltic

Capa base: Formigó

SANEJAMENT:

Longitud total xarxa [ml]: 160,80

Tipus intervenció: Nova implantació

Tipus xarxa: Unitària

Materials: PVC

Comentaris:

ESTRUCTURES (Omplir en cas de poca repercussió econòmica sobre el pressupost total):

Tipus:

Comentaris: No procedeix.

Materials:

ENLLUMENAT:

Tipus intervenció: Nova implantació

Comentaris: Nou enllumenat tipus LED, noves escomeses d'enllumenat

Quadre de comandament: Sí

XARXA REG:

Tipus intervenció: Nova implantació

Comentaris: Xarxa de reg de degoteig

JARDINERIA:

Breu descripció: Plantació de 15 unitats d'arbres en zona enjardinada i 400 m² d'espècies arbustives a parterres.

MOBILIARI URBÀ:

Breu descripció: Incorporació de 6 bancs circulars al voltant d'escocells i 5 elements d'esport per a gent gran.

SEMAFORITZACIÓ

Tipus intervenció:

Comentaris: No procedeix.

Quadre de comandament:

SERVEIS DE NOVA IMPLANTACIÓ:

Serveis: Altres

Comentaris: Clavegueram/drenatges, enllumenat, fibra òptica, xarxa de reg

RESOLUCIÓ SERVEIS AFECTATS:

Serveis: Altres

Comentaris: Es millora la xarxa de clavegueram fent el col·lector totalmet nou.

GESTIÓ RESIDUS:

Residus perillosos:

Comentaris:

Gestió terres: Reutilització pròpia obra/altra obra

Gestió majoritària resta residus: Abocador

02.31. ANNEX núm. 31: ELEMENTS DE L'OBRA

6641993 **MINI FLUT STREET 5000 NW GR.**

Descripción:

Luminaria para adosar de exterior modelo MINI FLUT STREET 5000 NW GR. de la marca LAMP. Cuerpo fabricado en inyección de aluminio lacado en color gris texturizado y cristal templado serigrafiado. Rotula fabricada en acero inox AISI304 plegado. Baja altura del cuerpo de 60mm. Modelo para LED HI-POWER, color blanco neutro y equipo electrónico incorporado. Con óptica vial. Con un grado de protección IP66, IK09. Clase de aislamiento I. Su rotula permite giros entre 90º y -30º.

Acabado: Gris texturizado

Peso: 4.082 g

IEE : A+ **Superficie máx.expuesta al viento:** 0,04 M2

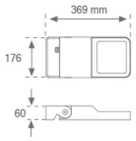

Instalación: Superficie

Lámpara:

Tipología:	HI POWER OSRAM	**ºK :**	4000
Horas de vida led:	50.000 L90 B10	**IRC :**	70
Potencia:	48W	**MacAdam:**	4

Características eléctricas:

Equipo : Electrónico **Alimentación:** 220-240V 50-60Hz

Plum: 48.1W

Características técnicas:

AI | CLASE I | GLASS | IK 09 | IP 66 | LED 4000 K | 960º

Certificados de Calidad:

Datos fotométricos:

H (m)	D (m)	Emax	Emed
1	5,39	1950	209
2	10,78	488	52
3	16,17	217	23
4	21,56	122	13

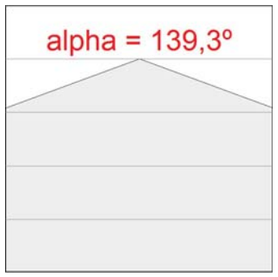

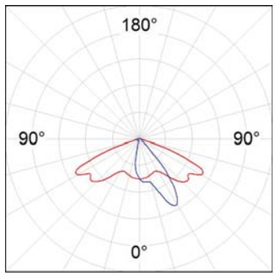

6641993
η = 100%
Imax = 855 cd/klm
UTE: 1,00E + 0,00T
CIE: 40 78 99 100 100

Flujo de salida: 5.010 lm **Eficacia:** 104,2 lm/w

Soporte

Cód. producto:	Descripción:
9607353	SHOT/FLUT ACC. Ø60-135 POLE BRACKET GR.

Cód. producto:	Descripción:
9607363	SHOT/FLUT ACC. DB Ø120-130 CLAMP GR.
9608363	SHOT/FLUT ACC. IND Ø120-130 CLAMP GR.

Óptico

Cód. producto:	Descripción:
6600142	MINI FLUT ACC. STREET ANTIGLARE LOUVRES

6641013 **FLUT SYM 8500 NW WFL GR.**

Descripción:

Luminaria para adosar de exterior modelo FLUT SYM 8500 NW WFL GR. de la marca LAMP. Cuerpo fabricado en inyección de aluminio lacado en color gris texturizado y cristal templado serigrafiado. Rotula fabricada en acero inox AISI304 plegado. Baja altura del cuerpo de 60mm. Modelo para LED HI-POWER, color blanco neutro y equipo electrónico incorporado. Con óptica simétrica Wide Flood. Con un grado de protección IP66, IK06. Clase de aislamiento I. Su rotula permite giros entre 90º y -30º.

Acabado: Gris texturizado

Peso: 7.860 g

IEE : A+ **Superficie máx.expuesta al viento:** 0,12 M2

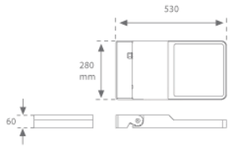

Instalación: Superficie

Lámpara:

Tipología:	HI POWER OSRAM	**ºK :**	4000
Horas de vida led:	50.000 L90 B10	**IRC :**	70
Potencia:	58W	**MacAdam:**	4

Características eléctricas:

Equipo : Electrónico **Alimentación:** 220-240V 50-60Hz

Plum: 64.5W

Características técnicas:

AI | CLASE I | GLASS | Flood | IK 06 | IP 66 | LED 4000 K | 960º

Certificados de Calidad:

CE | 5 YEARS WARRANTY

Datos fotométricos:

H (m)	D (m)	Emax	Emed
1	0,97	10472	7242
2	1,94	2618	1811
3	2,90	1164	805
4	3,87	655	453

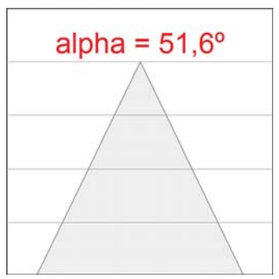

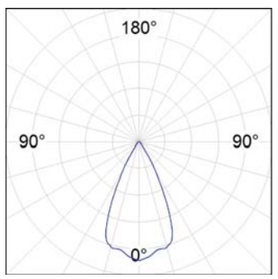

6641013
η = 100%
Imax = 1335 cd/klm
UTE: 1,00A + 0,00T
CIE: 91 96 99 100 100

Flujo de salida: 7.867 lm **Eficacia:** 122 lm/w

Soporte

Cód. producto:	Descripción:
9601323	SHOT/FLUT ACC. IND LG FI Ø60 ARM

Cód. producto:	Descripción:
9601333	SHOT/FLUT ACC. IND SH FI Ø60 ARM

Cód. producto:	Descripción:
9601683	SHOT/FLUT ACC. IND LG INTM ARM

Cód. producto:	Descripción:
9601693	SHOT/FLUT ACC. IND SH INTM ARM

Cód. producto:	Descripción:
9601853	SHOT/FLUT ACC. LG WALL ARM

Cód. producto:	Descripción:
9602323	SHOT/FLUT ACC. DB LG FI Ø60 ARM

Cód. producto:	Descripción:
9602333	SHOT/FLUT ACC. DB SH FI Ø60 ARM

Cód. producto:	Descripción:
9603323	SHOT/FLUT ACC. IND LG FI Ø76 ARM

Cód. producto:	Descripción:
9603333	SHOT/FLUT ACC. IND SH FI Ø76 ARM

Cód. producto:	Descripción:
9604323	SHOT/FLUT ACC. DB LG FI Ø76 ARM

Cód. producto:	Descripción:
9604333	SHOT/FLUT ACC. DB SH FI Ø76 ARM

Cód. producto:	Descripción:
9607353	SHOT/FLUT ACC. Ø60-135 POLE BRACKET GR.

Cód. producto:	Descripción:
9607363	SHOT/FLUT ACC. DB Ø120-130 CLAMP GR.
9608363	SHOT/FLUT ACC. IND Ø120-130 CLAMP GR.

Tel. +34937366800
Fax +34937861551
Web www.lamp.es

LAMP se reserva el derecho de modificar las especificaciones técnicas de sus productos, que sirvan para su mejora o correspondan a variaciones de las disposiciones legales. Para comprobar la información actualizada visite nuestra página web www.lamp.es.

Cumple con la Directiva 2010/30/UE

Product Certificate Rough & Ready Circular Bench

Circular bench with radial mounted hardwood beams and steel supports

Product Code	**R&R-CI-R250**
Dimensions	dim.ca.1500x60x45cm | 591x24x18" (lxwxh), extØ ca. 5m | 197"
Weight	ca. 1.182 kg (plain, no accessories)
Materials	Seat: timber, untreated 100% FSC Hardwood (Louro Gamela) beams 7x15cm | 2.8x5.9” ca. 60cm | 24” depth mounted in Streetlock® comb system

Legs: open rectangular shape, made of hot dip galvanized steel

Comb: radial profile, made of hot dip galvanized steel

All galvanizing according to NEN-EN-ISO 1461: 2009NL
Optional: CorTen Steel (weathering steel) or double powder coated finish; Alternative timber: Waxed-wood® impregnated Nordic Pine

Mounting equipment	Pin-torx bolt assembly incl. special mounting tool (part of the
Available accessories	Single or double beam backrest 100% FSC Hardwood convex planed Seat in black recycled plastic (All Black) Seat in black recycled plastic (All Black)
Packing unit	Pre-assembled seating modules and separate legs

STREETLIFE®

Surface attachment	Each support comes with two holes for M12 bolts to connect to pavement or concrete pad foundation
Cleaning & Maintenance	Timber: with clear water and soft brush or cloth; do not use high pressure cleaner or similar (this can open up the wood grain and make the surface coarse). The timber can be gently sanded every 2-3 year (in the direction of the wood grain) Steel supports: with clear water and brush or high pressure water cleaner (avoid the timber seat)
Rendering	

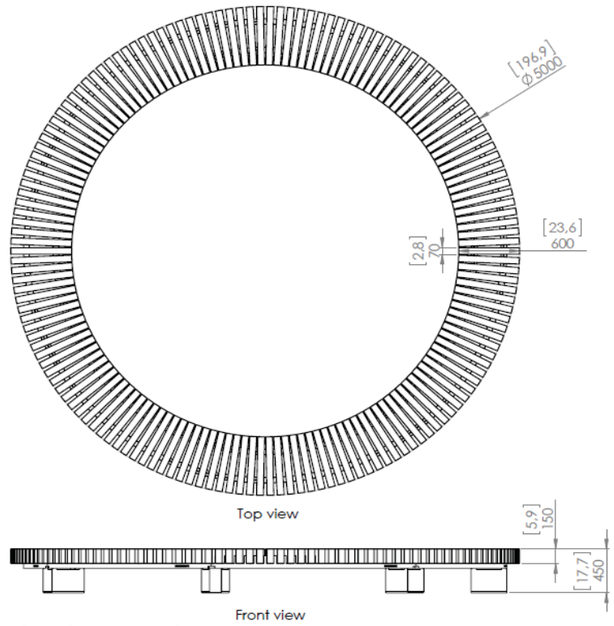

*Metric units are leading

Design: Streetlife
Protected by int. Modeldepots & Patents

STREETLIFE BV, Herengracht 36, 2312 LD Leiden, The Netherlands; tel. +31 71 333 33 33; fax +31 71 333 3349; www.streetlife.nl
Chamber of Commerce: 28.073.827 Tax No. NL 806077049B01

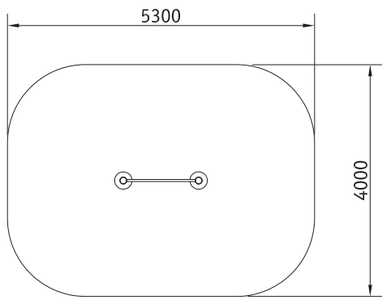

Área de impacto

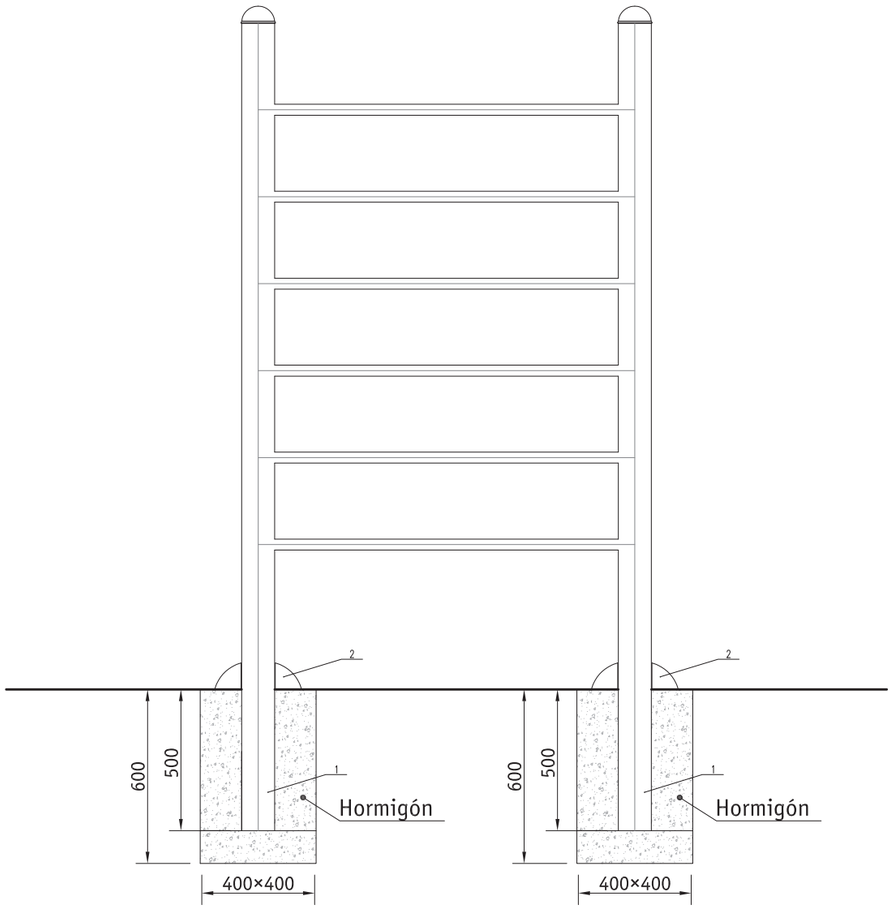

Elementos suministrados			
nº	Referencia	Nombre	uds.
1	860HPC159J	aparato premontado	1
2	8600700154	embellecedor	2

INSTRUCCIONES DE MONTAJE EN SUELO BLANDO (TIPO A)

1. Excavar pozo de cimentación 400x400x600mm
2. Introducir cruceta de cimentación de acero suministrada (elemento nº1), según posición indicada en el plano. La cara superior de la cruceta debe quedar enrasada con la cara superior del dado de cimentación de hormigón.
3. Verter el hormigón (mínimo HM-300) y esperar a que esté totalmente fraguado.
4. Atornillar el aparato premontado utilizando la tornillería suministrada (B1, B2 y B3) y siguiendo las indicaciones del plano.
5. Colocar el embellecedor y desembalar el aparato premontado.

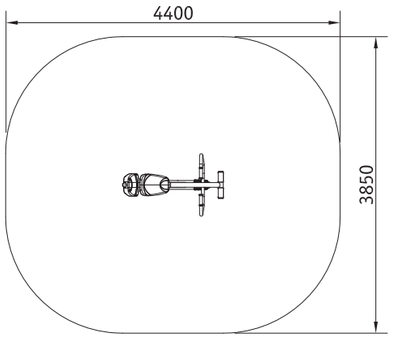

Área de impacto

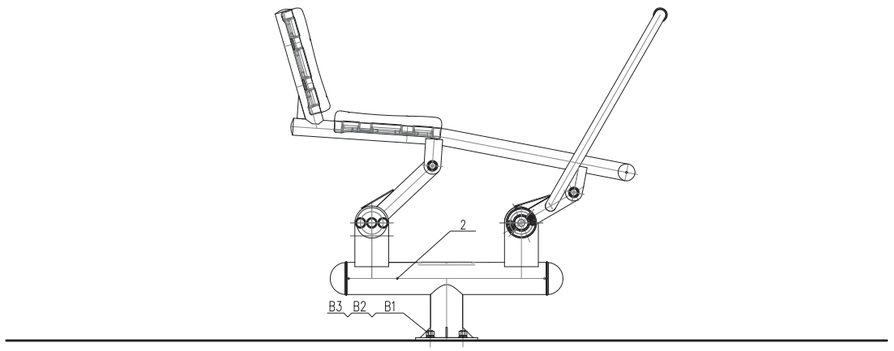

Elementos suministrados			
nº	Referencia	Nombre	uds.
B1	GB/T 41-2000	tuerca hexagonal	4
B2	GB/T 95-1985	arandela plana	4
B3	GB/T 93-1987	arandela de presión	4
2	860HPC417	aparato premontado	1
3	8600700154	embellecedor	1

INSTRUCCIONES DE MONTAJE EN SUELO DURO (TIPO B)

1. Comprobar la resistencia de la solera o dado de hormigón existente (mínimo 250kg/m²).
2. Atornillar el aparato premontado utilizando la tornillería suministrada (B1, B2 y B3) y siguiendo las indicaciones del plano.
3. Colocar el embellecedor y desembalar el aparato premontado.

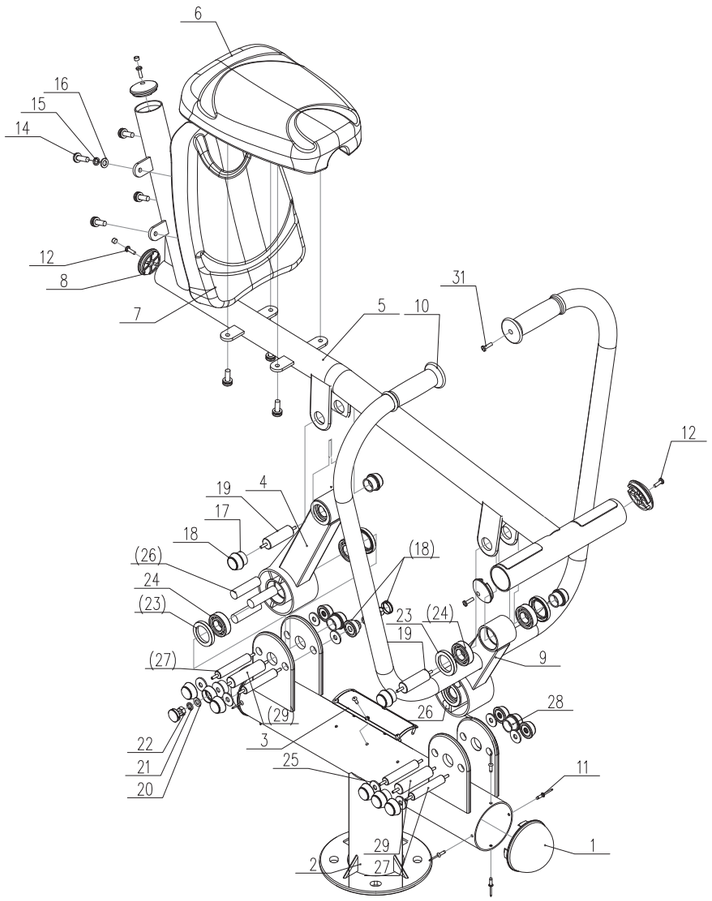

nº	Referencia	Descripción	Uds.
22	GB/T 6182-2000	tuerca	16
21	GB/T 93-1987	arandela de presión	16
20	TYR-101	tapón anti-robo	16
19	Q-C-CZHCQ12-5	eje	2
18	ZKTY005	tapón anti-robo	16
17	TYD-001	anillo de fijación	4
16	GB/T 96-2002	arandela grande	8
15	GB/T 93-1987	arandela de presión	8
14	GB/T 2672-2004	tornillo	8
13	TYG-007	tapón para el agua	4
12	GB/T 2672-2004	tornillo	6
11	GB/T 12618-1990	remache	14
10	TLE-011	asidero	2
9	Q-C-CZHCQ12-4	pieza de manillar	1
8	TYG-005	tapón 60	4
7	TLE-031	respaldo	1
6	TLE-030	asiento	1
5	Q-C-CZHCQ12-3	barra de asiento	1
4	Q-C-CZHCQ12-2	barra de conexión	1
3	01041702-02	etiqueta	1
2	01041702-01	poste	1
1	TLD-001	tapón de poste	2

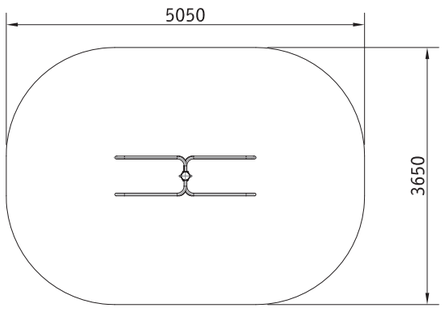

Área de impacto

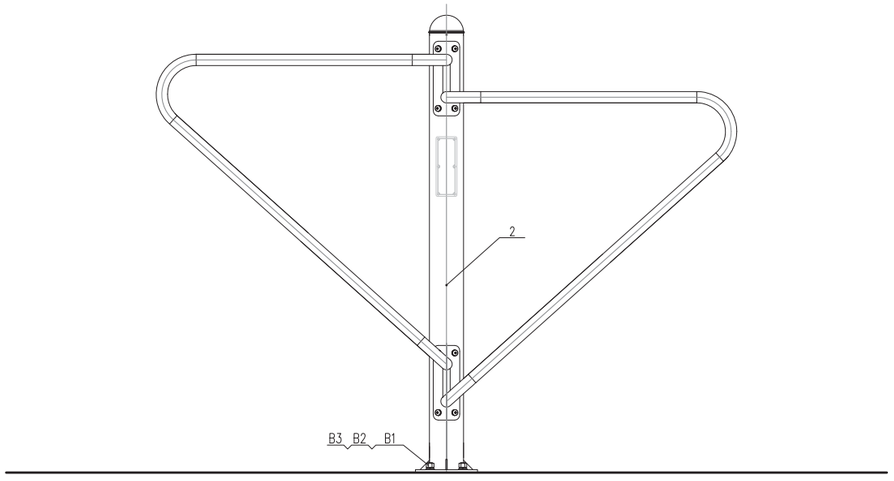

Elementos suministrados			
nº	Referencia	Nombre	uds.
B1	GB/T 41-2000	tuerca hexagonal	4
B2	GB/T 95-1985	arandela plana	4
B3	GB/T 93-1987	arandela de presión	4
2	860HPC473	aparato premontado	1
3	8600700154	embellecedor	1

INSTRUCCIONES DE MONTAJE EN SUELO DURO (TIPO B)

1. Comprobar la resistencia de la solera o dado de hormigón existente (mínimo 250kg/m²).
2. Atornillar el aparato premontado utilizando la tornillería suministrada (B1, B2 y B3) y siguiendo las indicaciones del plano.
3. Colocar el embellecedor y desembalar el aparato premontado.

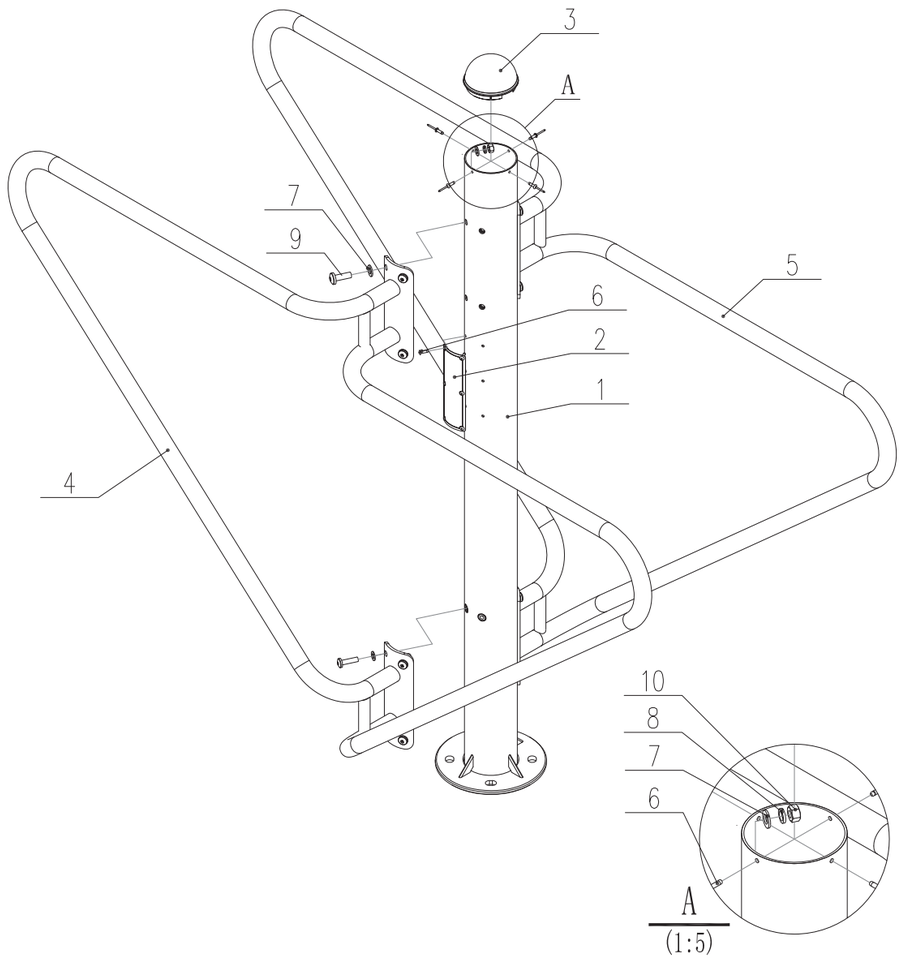

nº	Referencia	Descripción	Uds.
10	GB/T 6182-2000	tuerca	8
9	GB/T 2672-2004	tornillo	16
8	GB/T 93-1987	arandela de presión	8
7	GB/T 95-1985	arandela plana	24
6	GB/T 12618-1990	remache	10
5	01029001-03	pieza de refuerzo	1
4	01029001-04	pieza de refuerzo	1
3	TLD-001	tapón de poste	1
2	01047302-02	etiqueta	1
1	01047302-01	poste	1

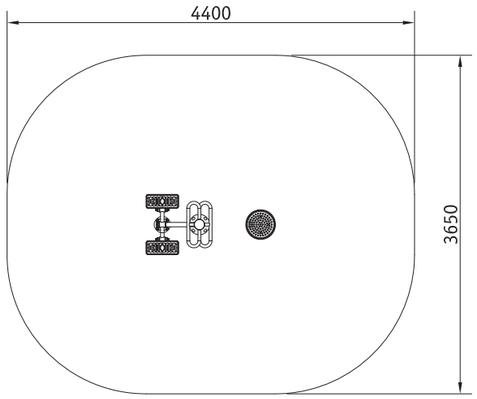

Área de impacto

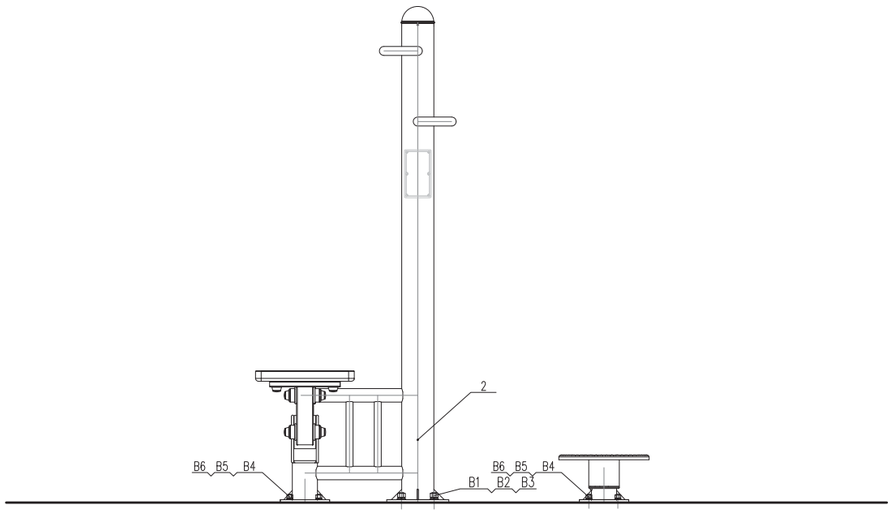

Elementos suministrados			
nº	Referencia	Nombre	uds.
B1	GB/T 41-2000	tuerca hexagonal	4
B2	GB/T 95-1985	arandela plana	4
B3	GB/T 93-1987	arandela de presión	4
B4	GB/T 41-2000	tuerca hexagonal	4
B5	GB/T 95-1985	arandela plana	4
B6	GB/T 93-1987	arandela de presión	4
2	860HPC490	aparato premontado	1
3	8600700154	embellecedor	1

INSTRUCCIONES DE MONTAJE EN SUELO DURO (TIPO B)

1. Comprobar la resistencia de la solera o dado de hormigón existente (mínimo 250kg/m²).
2. Atornillar el aparato premontado utilizando la tornillería suministrada (B1, B2 y B3) y siguiendo las indicaciones del plano.
3. Colocar el embellecedor y desembalar el aparato premontado.

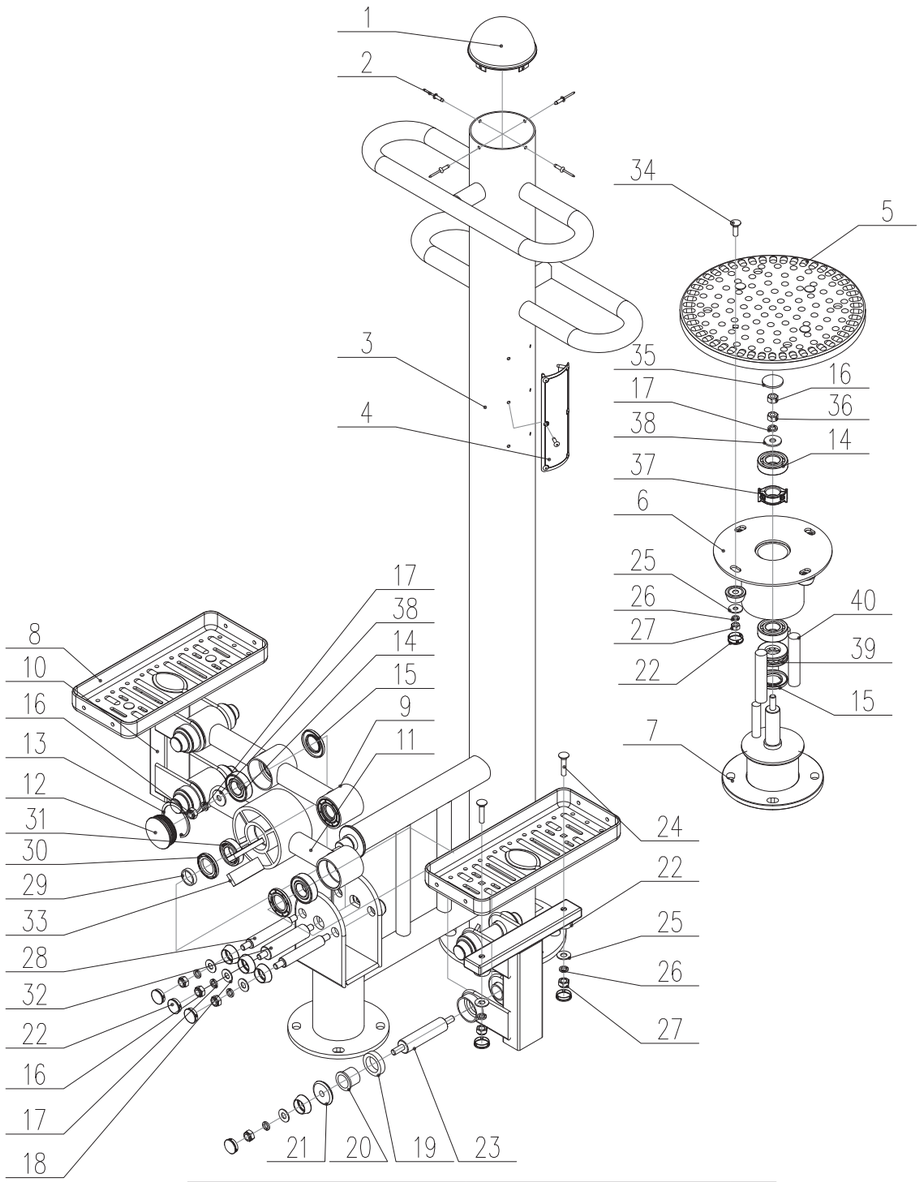

nº	Referencia	Descripción	Uds.
40	Q-C-SNY01-3.1	Limitador	2
39	GB/T 297-1994	rodamiento	1
38	GB/T 96-1985	arandela grande	2
37	Q-C-WNY01-4	Amortiguador	1
36	GB/T 6175-2000	tuerca hexagonal	1
35	Q-C-CSWNY12-5	arandela de goma	1

nº	Referencia	Descripción	Uds.
34	GB/T 801-1998	tornillo	4
33	Q-C-ADLQ01-5	tapón de amortiguación	4
32	01049000-10	eje	1
31	GB/T 276-1994	cojinete de ranura profunda	2
30	TYE-010	anillo de sellado	2
29	Q-C-QB01-6	anillo de fijación	2
28	01049000-09	eje	2
27	GB/T 6182-2000	tuerca	8
26	GB/T 93-1987	arandela de presión	8
25	GB/T 96-1985	arandela plana	8
24	GB/T 801-1998	tornillo B	4
23	01049000-07	eje	4
22	ZKTY005	remache	22
21	01049000-08	tapa lateral	8
20	01049000-06	bloque de posicionamiento	8
19	01049000-05	goma para ajustar	8
18	TYR-101	tapón anti-robo	14
17	GB/T 93-1987	arandela de presión	16
16	GB/T 6182-2000	tuerca	16
15	TYE-001	anillo de sellado	10
14	GB/T 276-1994	cojinete de ranura profunda	11
13	GB/T 893.1-1986	anillo elástico para agujero	1
12	TLE-003	tapón	1
11	01049000-02	pedal	1
10	01049000-04	elemento del pedal	2
9	01049000-03	barra de conexión	1
8	ZKTY056	Pedal	2
7	01040202-02	apoyo	1
6	01040202-01	grupo giratorio	1
5	01040201-01	plataforma para pies	1
4	01049000-11	etiqueta	1
3	01049000-01	poste	1
2	GB/T 12618-1990	remache	10
1	TLD-001	tapón de poste	1

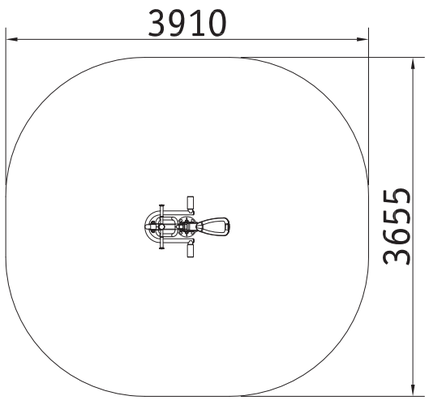

Área de impacto

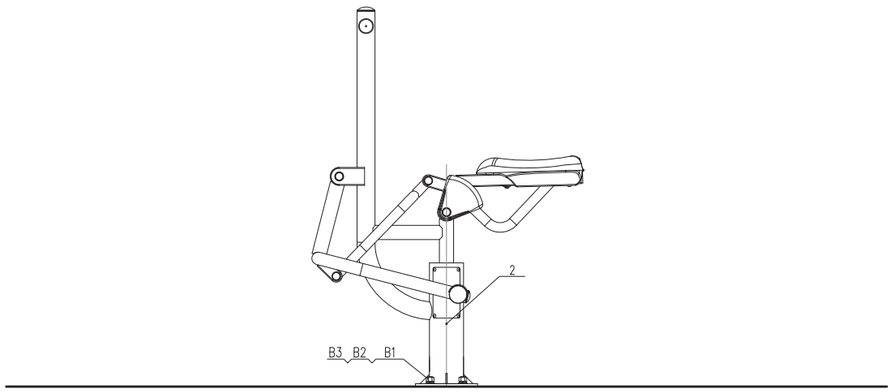

Elementos suministrados			
nº	Referencia	Nombre	uds.
B1	GB/T 41-2000	tuerca hexagonal	4
B2	GB/T 95-1985	arandela plana	4
B3	GB/T 93-1987	arandela de presión	4
2	860HPC492	aparato premontado	1
3	8600700154	embellecedor	1

INSTRUCCIONES DE MONTAJE EN SUELO DURO (TIPO B)

1. Comprobar la resistencia de la solera o dado de hormigón existente (mínimo 250kg/m²).
2. Atornillar el aparato premontado utilizando la tornillería suministrada (B1, B2 y B3) y siguiendo las indicaciones del plano.
3. Colocar el embellecedor y desembalar el aparato premontado.

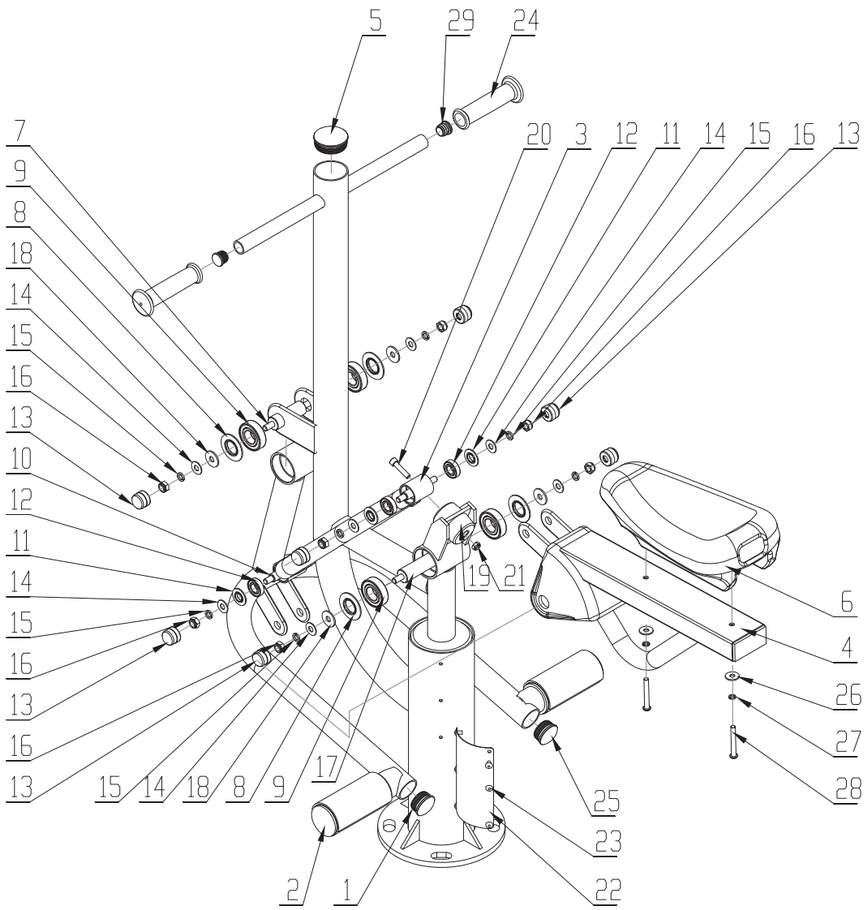

nº	Referencia	Descripción	Uds.
29	80050201	tapón 25	2
28	201080012	tornillo	2
27	203030001	arandela de presión	2
26	203010001	arandela grande	2
25	80050204	tapón 42	2
24	01050800-07	asidero	2
23	204010002	remache	6
22	01050800-08	etiqueta	1
21	202030015	tuerca	1
20	201100036	tornillo	1
19	80020102	almohadilla de choque	2
18	203010002	arandela grande	4
17	01050400-03	eje	1
16	202030016	tuerca	8
15	203030006	standard spring washer	8
14	203010022	arandela plana	8
13	81070506	remache	8
12	207010010	cojinete de ranura profunda	4
11	80070307	tapón para el agua	4
10	01050800-06	eje	2
9	207010014	cojinete de ranura profunda	4
8	80070306	tapón para el agua	4
7	01050800-05	eje	1
6	80010307	asiento	1
5	80050207	tapón 60	1
4	01050800-04	suspensión de asiento	1
3	01050800-03	barra de conexión	1
2	01049200-02	pedal	1
1	01050800-01	poste	1

02.32. ANNEX núm. 32: AMIDAMENTS ÀMBIT EQUIPAMENT

AMIDAMENTS

Obra 01 PRESSUPOST EXE6-E_ÀMBIT EQUIPAMENT
Parts d'obra 0C ÀMBIT EQUIPAMENT
Capítol 02 MOVIMENTS DE TERRES

NUM.	CODI	UA	DESCRIPCIÓ
1	F22113L2	m2	Neteja i esbrossada del terreny realitzada amb pala carregadora i càrrega mecànica sobre camió

Num.	Text	Tipus	[C]	[D]	[E]	[F]	TOTAL	Fórmula
1	plaça			15,300	31,200		477,360	C#*D#*E#*F#
2	vial vianants			4,000	15,000		60,000	C#*D#*E#*F#

TOTAL AMIDAMENT 537,360

NUM.	CODI	UA	DESCRIPCIÓ
2	F221UC40	m3	Excavació per a caixa de paviment per mitjans mecànics, en terres de qualsevol tipus. Mesurades sobre perfil. Inclou la càrrega sobre camió.

Num.	Text	Tipus	[C]	[D]	[E]	[F]	TOTAL	Fórmula
1	plaça (20 paviment-10 neteja)			53,000	15,300	0,100	81,090	C#*D#*E#*F#
2	vial vianants (20 paviment-10 neteja)			4,000	15,000	0,100	6,000	C#*D#*E#*F#

TOTAL AMIDAMENT 87,090

NUM.	CODI	UA	DESCRIPCIÓ
3	F222B123	m3	Excavació de rasa de fins a 1 m d'amplària i fins a 2 m de fondària, en terreny de trànsit, amb retroexcavadora i càrrega mecànica del material excavat

Num.	Text	Tipus	[C]	[D]	[E]	[F]	TOTAL	Fórmula
1	vorada corten-plaça (20+20vorada-20 exc.general)		188,700		0,200	0,200	7,548	C#*D#*E#*F#

TOTAL AMIDAMENT 7,548

Obra 01 PRESSUPOST EXE6-E_ÀMBIT EQUIPAMENT
Parts d'obra 0C ÀMBIT EQUIPAMENT
Capítol 03 PAVIMENT

NUM.	CODI	UA	DESCRIPCIÓ
1	F227T00F	m2	Repàs i piconatge de caixa de paviment, amb compactació del 95% PM

Num.	Text	Tipus	[C]	[D]	[E]	[F]	TOTAL	Fórmula
1	plaça			15,300	31,200		477,360	C#*D#*E#*F#
2	vial vianants			4,000	15,000		60,000	C#*D#*E#*F#

TOTAL AMIDAMENT 537,360

NUM.	CODI	UA	DESCRIPCIÓ
2	F9G8XD10	m2	Paviment de formigó armat amb additius de 10cm de gruix i tac perimetral de 60x45cm, format per: Formigó amb additius plastificants, 30/B/12,>300Kg/m3 de ciment, per a paviment continu, amb àrid basàltic de Fogars Tordera, o equivalent, amb pigment color negre Bayferrox 360 de Lanxess, o equivalent, amb una dotació del 6% en pes de ciment; i fibres de polietilè tipus anti-crak HD 12mm d'OCV Reinforcements, o equivalent, amb una dotació de 600g/m3; additius afegits en l'amassat del formigó. Estesa, vibrat i reglejat. Tractament superficial amb inhibidor de fraguat amb aplicació de RSF-FV6 de Coll Vila (vermell), o equivalent. Posterior neteja superficial (aproximadament a les 24h) amb pistola d'aigua d'alta pressió i neteja desincrustament amb Sikalimp

Num.	Text	Tipus	[C]	[D]	[E]	[F]	TOTAL	Fórmula
1	plaça			15,300	31,200		477,360	C#*D#*E#*F#

AMIDAMENTS

2	arbres sense banc		-3,000	2,500	2,500	3,140	-58,875	C#*D#*E#*F#
3			1,000	4,000	1,100	0,500	2,200	C#*D#*E#*F#
4	arbre amb banc		-3,000	1,900	1,900	3,140	-34,006	C#*D#*E#*F#
5	Subtotal	S					386,679	SUMSUBTOTAL(G1:G4)
6	àmbit vial vianants			4,000	15,000		60,000	C#*D#*E#*F#

TOTAL AMIDAMENT 446,679

3 E93615B0 m2 Solera de formigó HM-20/P/20/I, de consistència plàstica i grandària màxima del granulat 20 mm, de gruix 15 cm, abocat des de camió

AMIDAMENT DIRECTE 446,679

4 E7B21H0L m2 Làmina separadora de polietilè de 150 µm i 144 g/m2, col·locada no adherida

AMIDAMENT DIRECTE 446,679

5 F7J12050 m2 Formació de junt amb placa de poliestirè expandit de 20 mm de gruix

Num.	Text	Tipus	[C]	[D]	[E]	[F]	TOTAL	Fórmula
1	contra edifici - plaça			11,000			11,000	C#*D#*E#*F#
2	contra edifici- vial vianants			15,000			15,000	C#*D#*E#*F#
3				4,000			4,000	C#*D#*E#*F#

TOTAL AMIDAMENT 30,000

6 F9GZ2564 m Tall amb serra de disc en paviment de formigó per a formació de junt de retracció de 6 a 8 mm d'amplària i fondària >= 6 cm

Num.	Text	Tipus	[C]	[D]	[E]	[F]	TOTAL	Fórmula
1	plaça							
2	octogonals		4,000	1,000			4,000	C#*D#*E#*F#
3			2,000	1,500			3,000	C#*D#*E#*F#
4			1,000	3,200			3,200	C#*D#*E#*F#
5	diagolans		5,000	2,500			12,500	C#*D#*E#*F#
6			8,000	3,000			24,000	C#*D#*E#*F#
7			1,000	9,800			9,800	C#*D#*E#*F#
8			1,000	10,400			10,400	C#*D#*E#*F#
9	Subtotal	S					66,900	SUMSUBTOTAL(G1:G8)
10	vial de vianants							
11	octogonals		4,000	4,000			16,000	C#*D#*E#*F#

TOTAL AMIDAMENT 82,900

7 E3CDX100 m2 Encofrat amb tauler de fusta de directiu recta o corba, per a cantell de soleres i/o paviment de formigó

Num.	Text	Tipus	[C]	[D]	[E]	[F]	TOTAL	Fórmula
1	escossells àmbit equipament		6,000	15,700		0,600	56,520	C#*D#*E#*F#

AMIDAMENTS

TOTAL AMIDAMENT 56,520

Obra 01 PRESSUPOST EXE6-E_ÀMBIT EQUIPAMENT
Parts d'obra 0C ÀMBIT EQUIPAMENT
Capítol 04 JARDINERIA

NUM.	CODI	UA	DESCRIPCIÓ
1	F222X42A	m3	Excavació del terreny de l'interior dels escocells circulars (de 5m de diàmetre). Excavació consistent en crear dos nivells: un primer nivell a partir d'excavar una franja continua de 1,75m d'amplada a 0,5m de profunditat (al voltant de l'interior de l'escocell), i un segón nivell que es situa al centre de l'escocell a profunditat 1,5m (a partir de l'extracció d'un volum de terres amb forma de cilíndre, amb diàmetre de base de 1,5m i alçada 1,5m). La transició entre els dos nivells es farà de forma obliqua. Inclou els mitjans mecànics i manuals, així com la càrrega sobre camió o contenidor

Num.	Text	Tipus	[C]	[D]	[E]	[F]	TOTAL	Fórmula
1	parterres arbres		20,420				20,420	C#*D#*E#*F#

TOTAL AMIDAMENT 20,420

2 FRZRUZ40 m

Barrera antiarrels de sistema guiat tipus DeepRoot europe dr60 o equivalent, format per panells de 60 cm amplària i 60 cm de fondària, encadellades verticalment, col·locades en rasa lineal ja oberta, amb part proporcional d'estrebada per a protegir en el moment del reblert del trasdós per evitar que tombi el material. No es pot deixar la rasa oberta, caldrà fer el reblert tot seguit

Num.	Text	Tipus	[C]	[D]	[E]	[F]	TOTAL	Fórmula
1	plaça							
2	arbres		6,000	15,700			94,200	C#*D#*E#*F#

TOTAL AMIDAMENT 94,200

3 FR457C2D u

Subministrament de Sophora japonica var. pubescens de perímetre de 25 a 30 cm, amb pa de terra de diàmetre mínim 82,5 cm i profunditat mínima 57,75 cm segons fórmules NTJ

Num.	Text	Tipus	[C]	[D]	[E]	[F]	TOTAL	Fórmula
1	plaça							
2	àmbit equipament		6,000				6,000	C#*D#*E#*F#

TOTAL AMIDAMENT 6,000

4 FR61X587 u

Plantació d'arbre planifoli amb pa de terra o contenidor, de 35 a 50 cm de perímetre de tronc a 1 m d'alçària (a partir del coll de l'arrel), excavació de clot de plantació de 200x200x120 cm amb mitjans mecànics, en un pendent inferior al 25 %, reblert del clot amb substitució parcial del 75% de terra existent per terra vegetal de primera qualitat. Inclou primers reg abundants amb mànega (mínim 200 litres/arbre). Regs periòdics i manteniment fins a recepció de la obra. Càrrega de les terres sobrants a camió

Num.	Text	Tipus	[C]	[D]	[E]	[F]	TOTAL	Fórmula
1			6,000				6,000	C#*D#*E#*F#

TOTAL AMIDAMENT 6,000

5 FR4G3233 u

Subministrament de Perovskia atriplicifolia de 30 a 50 cm, en contenidor de 3 l

Num.	Text	Tipus	[C]	[D]	[E]	[F]	TOTAL	Fórmula
1	4u/m2		157,000				157,000	C#*D#*E#*F#

AMIDAMENTS

TOTAL AMIDAMENT 157,000

6 FR491632 u

Subministrament d'Abelia grandiflora (x) Prostrata d'alçària 20 a 30 cm, en contenidor de 3 l

Num.	Text	Tipus	[C]	[D]	[E]	[F]	TOTAL	Fórmula
1	D. 4u/m2		209,000				209,000	C#*D#*E#*F#

TOTAL AMIDAMENT 209,000

7 FR66X22B u

Plantació d'arbust o arbre de petit format en contenidor d'1,5 a 3 l, excavació de clot de plantació de 40x40x30 cm amb mitjans manuals, en un pendent inferior al 35 %, reblert del clot amb terra de l'excavació barrejada amb un 20% de compost i primer reg

Num.	Text	Tipus	[C]	[D]	[E]	[F]	TOTAL	Fórmula
1			157,000				157,000	C#*D#*E#*F#
2			209,000				209,000	C#*D#*E#*F#

TOTAL AMIDAMENT 366,000

8 F932X01F m3

Base de sauló, amb estesa uniforme en el fons de l'escossell, amb mitjans manuals

Num.	Text	Tipus	[C]	[D]	[E]	[F]	TOTAL	Fórmula
1	plaça							
2	arbres		8,480				8,480	C#*D#*E#*F#

TOTAL AMIDAMENT 8,480

9 FR3PX213 m3

Terra vegetal de jardineria per a rebliment dels escossells dels arbres, a partir d'una barreja del 50% de terra vegetal de primera categoria, de textura franco-arenosa i amb una conductivitat elèctrica menor de 0,8 dS/m, segons normativa NTJ07A i 50% te terra apta per plantació (segons especificacions tècniques NTJ07A). Subministrat a granel i distribució i aportació amb retroexcavadora petita, inclou els mitjans mecànics i manuals necessaris per a la correcta aportació. Les diferents terres es barrejaràn previament a fer l'aportació a l'interior dels escocells. (Inclou reperfilat i anivellament del terreny per a deixar la superficie plana per a les posteriors plantacions de vegetació).

Num.	Text	Tipus	[C]	[D]	[E]	[F]	TOTAL	Fórmula
1	arbres		14,520				14,520	C#*D#*E#*F#

TOTAL AMIDAMENT 14,520

10 FR3SX412 m2

Encoixinament amb escorça de pi de 50 a 70 mm, subministrada a granel, escampada amb retroexcavadora petita i mitjans manuals en capa uniforme de gruix fins a 10 cm

Num.	Text	Tipus	[C]	[D]	[E]	[F]	TOTAL	Fórmula
1	arbres		6,000	19,650			117,900	C#*D#*E#*F#

TOTAL AMIDAMENT 117,900

11 FRZ3XM10 m2

Geotextil de protecció del terreny amb gramatge per a evitar creixement de herbes en parterres sense vegetació en superficie, tipus ORSOL o equivalent, incloent pèrdues per retalls i encavalcaments, materials auxiliars i la preparació de la superfície del terreny, totalment col·locada

Num.	Text	Tipus	[C]	[D]	[E]	[F]	TOTAL	Fórmula
1	arbres		6,000	19,650			117,900	C#*D#*E#*F#

TOTAL AMIDAMENT 117,900

12 FRZ23823 u Aspratge triple d'arbre mitjançant 3 rolls de fusta de pi tractada en autoclau de secció circular, de 8 cm de diàmetre i 2,5 m de llargària, clavat al fons del forat de plantació 30 cm, i amb 3 abraçadores regulables de goma o cautxú

Num.	Text	Tipus	[C]	[D]	[E]	[F]	TOTAL	Fórmula
1	arbres		6,000				6,000	C#*D#*E#*F#

TOTAL AMIDAMENT 6,000

Obra 01 PRESSUPOST EXE6-E_ÀMBIT EQUIPAMENT
Parts d'obra 0C ÀMBIT EQUIPAMENT
Capítol 05 MOBILIARI URBÀ

NUM.	CODI	UA	DESCRIPCIÓ
1	FQ11X005	u	Banc tipus Rough & Ready circular o equivalent, de 5m de diàmetre, seient de 60cm d'ampla i 45cm d'alçada. Seient de llistons de fusta dura 100% FSC (Louro Gamela) de 7x15cm cada 3cm, col·locats transversalment a la longitud del banc. Estructura de suport, conjunt de potes i barres, d'acer galvanitzat segons NEN-EN-ISO-1461:2009 de 4mm de gruix. Peus de suport rectangulars oberts amb doble punt de fixació. 7 Fonaments de formigó prefabricat tipus Fun-26 de 34x17x35cm. Col·locat a obra amb tots els treballs i materials complementaris necessaris

Num.	Text	Tipus	[C]	[D]	[E]	[F]	TOTAL	Fórmula
1	plaça		3,000				3,000	C#*D#*E#*F#

TOTAL AMIDAMENT 3,000

2 FQ11X00R u Respatller per a banc tipus Rough & Ready circular o equivalent, de 5m de diàmetre, de dos llistons horitzontals de fusta dura 100% FSC (Louro Gamela) i estructura d'acer galvanitzat segons NEN-EN-ISO-1461:2009 de 4mm de gruix. Col·locat a obra amb tots els treballs i materials complementaris necessaris

AMIDAMENT DIRECTE 8,000

3 FQ11X00B u Braç per a banc tipus Rough & Ready circular o equivalent, de 5m de diàmetre, d'acer inoxidable. Col·locat a obra amb tots els treballs i materials complementaris necessaris

AMIDAMENT DIRECTE 8,000

4 FQ12ZLUX u Cadira tipus Luxemburg de la marca Fermob, o equivalent, de perfils tubulars d'alumini i respatller i seient de llistons d'alumini extruït. Tractament d'alta protecció per exterior i pintura en pols per protecció dels raigs UV, colors gris antracita ´´Réglisse´´a escollir per la DF, col·locada amb peça complementaria de prolongació de cada pota ancorada en dau de formigó, diàmetra 20cm i 53cm d'alçada,

AMIDAMENT DIRECTE 6,000

Obra 01 PRESSUPOST EXE6-E_ÀMBIT EQUIPAMENT
Parts d'obra 0C ÀMBIT EQUIPAMENT
Capítol 08 SERVEIS I INSTAL·LACIONS
Subcapítol 01 CLAVEGUERAM

NUM.	CODI	UA	DESCRIPCIÓ
1	FD5AEL01	m3	Subministrament i col·locació de sistema de drenatge format per caixa drenant tipus dipòsit modular Atlantis de la casa Suds o equivalent constituït per 2 mòduls dobles per metre lineal, de 400x880x685 fabricats en

polipropilè d'un 90% de porositat, 239l/mòdul i 20 T/m2 de resistència, tot col·locat i provat; embolcall amb làmina geotextil permeable, teixit no teixit 100% polipropilè de 140 g/m2 i posterior reblert de rasa, amb mitjans manuals, amb gravilla rentada i cribada de granulometria 10-20mm. Tot el conjunt embolcallat amb làmina geotextil permeable, teixit no teixit 100% polipropilè de 140 g/m2. Tot muntat segons prescripcions del fabricant.

AMIDAMENT DIRECTE 9,000

Obra 01 PRESSUPOST EXE6-E_ÀMBIT EQUIPAMENT
Parts d'obra 0C ÀMBIT EQUIPAMENT
Capítol 08 SERVEIS I INSTAL·LACIONS
Subcapítol 02 ENLLUMENAT

NUM.	CODI	UA	DESCRIPCIÓ
1	FHM11JZ1	u	Subministrament i col·locació de columna de planxa d'acer galvanitzat en calent, de 4,5 m d'alçària, tipus POLE CYLINDRICAL de la marca LAMP o equivalent segons DF, amb base platina i porta, amb tractament anticorrosiu als 50cm inferiors de la columna, i pintada al forn RAL 7021, col·locada sobre dau de formigó.

AMIDAMENT DIRECTE 3,000

2 FHN15FZ8 u Subministrament i instal·lació de llum LED per a vial tipus MINI FLUT STREET DE 22.3W-I2365 i 3000 Kde LAMP o equivalent, amb cos d'injecció d'alumini lacat en color gris texturitzat i vidre trempat serigrafiat. Amb ròtula fabricada en acer inoxidable AISI304 plegat que permet girs entre 90º i -30º. LED HI-POWER color blanc neutre amb equip electrònic i driver incorporat. Amb òptica vial amb un grau de protecció IP66 IK09 classe d'aïllament I. Temperatura de color 3000 K, amb accessori per fixació al suport segons plànols. Inclòs driver amb protecció contra sobre tensions compatible amb entrada 1/10V, amb programació prefixada de fàbrica.

AMIDAMENT DIRECTE 6,000

Obra 01 PRESSUPOST EXE6-E_ÀMBIT EQUIPAMENT
Parts d'obra 0C ÀMBIT EQUIPAMENT
Capítol 08 SERVEIS I INSTAL·LACIONS
Subcapítol 05 O.C. PREVISIÓ ESCOMESES EQUIPAMENT

NUM.	CODI	UA	DESCRIPCIÓ
1	F222U905	m3	Excavació amb mitjans mecànics de rases i pous d'amplària de fons d'excavació inferior a 0,80 metres i profunditat màxima 3 metres,en terres de qualsevol tipus (no classificades), amidat sobre perfil. Extracció a la vora dels productes resultants. Inclou la part proporcional d'ajudes manuals i els possibles esgotaments.

Num.	Text	Tipus	[C]	[D]	[E]	[F]	TOTAL	Fórmula
1	previsió escomeses edifici		180,000	0,500	0,800		72,000	C#*D#*E#*F#

TOTAL AMIDAMENT 72,000

2 F228U010 m3 Rebliment i piconatge de rasa de 0,60 m d'amplària, com a màxim, amb sauló sense garbellar per a protecció de conduccions, en tongades de 25 cm, com a màxim

Num.	Text	Tipus	[C]	[D]	[E]	[F]	TOTAL	Fórmula
1	rasa previsió		180,000	0,500	0,600		54,000	C#*D#*E#*F#

TOTAL AMIDAMENT 54,000

3 FDG5U401 m Canalització amb 2 tubs corbables corrugats de polietilè de 160 mm de diàmetre nominal, de doble capa, i dau de recobriment de 40x25 cm amb formigó HM-20/P/20/I

Num.	Text	Tipus	[C]	[D]	[E]	[F]	TOTAL	Fórmula
1	previsió escomesa edifici		45,000	4,000			180,000	C#*D#*E#*F#

AMIDAMENTS

TOTAL AMIDAMENT 180,000

4 FDK262G8 u Pericó de registre de formigó prefabricat sense fons de 60x60x60 cm, per a instal·lacions de serveis, col·locat sobre llit de grava de 15 cm de gruix i reblert lateral amb terra de la mateixa excavació

Num.	Text	Tipus	[C]	[D]	[E]	[F]	TOTAL	Fórmula
1	Registres		4,000				4,000	C#*D#*E#*F#

TOTAL AMIDAMENT 4,000

5 FDKZHJB4 u Bastiment i tapa quadrada de fosa dúctil, per a pericó de serveis, recolzada, pas lliure de 600x600 mm i classe B125 segons norma UNE-EN 124, col·locat amb morter

Num.	Text	Tipus	[C]	[D]	[E]	[F]	TOTAL	Fórmula
1	Registres		4,000				4,000	C#*D#*E#*F#

TOTAL AMIDAMENT 4,000

Obra 01 PRESSUPOST EXE6-E_ÀMBIT EQUIPAMENT
Parts d'obra 0C ÀMBIT EQUIPAMENT
Capítol 09 MANTENIMENT

NUM.	CODI	UA	DESCRIPCIÓ
1	FRMAXM30	m2	Manteniment preventiu i correctiu, durant el periode de garantia d' 1 any posterior a la recepció de la obra. Inclou els treballs de desherbatge, adobats, tractaments fitosanitaris, eixarcoilats, poda de formació, conducció de branques d'enfiladisses per l'estructura corresponent, i repàs de tutors d'arbrat. Inclou totes les actuacions de manteniment necessàries i segons es determina a l'annex de manteniment. Es reposaran totes les falles dins del periode de garantia de l'obra establert.

Num.	Text	Tipus	[C]	[D]	[E]	[F]	TOTAL	Fórmula
1	arbustiva parc		6,000	19,650			117,900	C#*D#*E#*F#

TOTAL AMIDAMENT 117,900

Obra 01 PRESSUPOST EXE6-E_ÀMBIT EQUIPAMENT
Parts d'obra 0C ÀMBIT EQUIPAMENT
Capítol 10 GESTIÓ DE RESIDUS

NUM.	CODI	UA	DESCRIPCIÓ
1	F2R35067	m3	Transport de terres a instal·lació autoritzada de gestió de residus, amb camió de 12 t i temps d'espera per a la càrrega amb mitjans mecànics, amb un recorregut de més de 5 i fins a 10 km

Num.	Text	Tipus	[C]	[D]	[E]	[F]	TOTAL	Fórmula
1	Àmbit equipament							
2	esbrossada		537,360			0,100	53,736	C#*D#*E#*F#
3	excavació general		87,090				87,090	C#*D#*E#*F#
4	excavació rases		7,548				7,548	C#*D#*E#*F#
5	excavació inst		72,000				72,000	C#*D#*E#*F#
6	Subtotal	S					220,374	SUMSUBTOTAL(G1:G5)
7	arbres		20,420				20,420	C#*D#*E#*F#

AMIDAMENTS

8	Percentatge "A origen"	P	20,000	48,159	PERORIGEN(G1: G7,C8)

TOTAL AMIDAMENT 288,953

2 F2RA7LP0 m3 Deposició controlada a dipòsit autoritzat de residus de terra inerts amb una densitat 1,6 t/m3, procedents d'excavació, amb codi 170504 segons la Llista Europea de Residus (ORDEN MAM/304/2002)

AMIDAMENT DIRECTE 288,953

Obra 01 PRESSUPOST EXE6-E_ÀMBIT EQUIPAMENT
Parts d'obra 0C ÀMBIT EQUIPAMENT
Capítol SS SEGURETAT I SALUT

NUM.	CODI	UA	DESCRIPCIÓ
1	PPA00ESS	pa	Partida alçada d'abonament íntegra en concepte de Seguretat i Salut

AMIDAMENT DIRECTE 1,000

PRESSUPOST D'EXECUCIÓ PER CONTRACTE

PRESSUPOST D'EXECUCIÓ MATERIAL.....	77.180,71
13 % Despeses generals SOBRE 77.180,71.....	10.033,49
6 % Benefici industrial SOBRE 77.180,71.....	4.630,84

PRESSUPOST D'EXECUCIÓ PER CONTRACTE 91.845,04

21 % IVA SOBRE 91.845,04.....	19.287,46

TOTAL PRESSUPOST PER CONTRACTE AMB IVA INCLÒS 111.132,50

Aquest pressupost d'execució per contracte (IVA inclòs) puja a

cent onze mil cent trenta-dos euros amb cinquanta cèntims

Barcelona, gener 2018

Calderón - Folch, studio

DOCUMENT NÚM. 2: PLÀNOLS

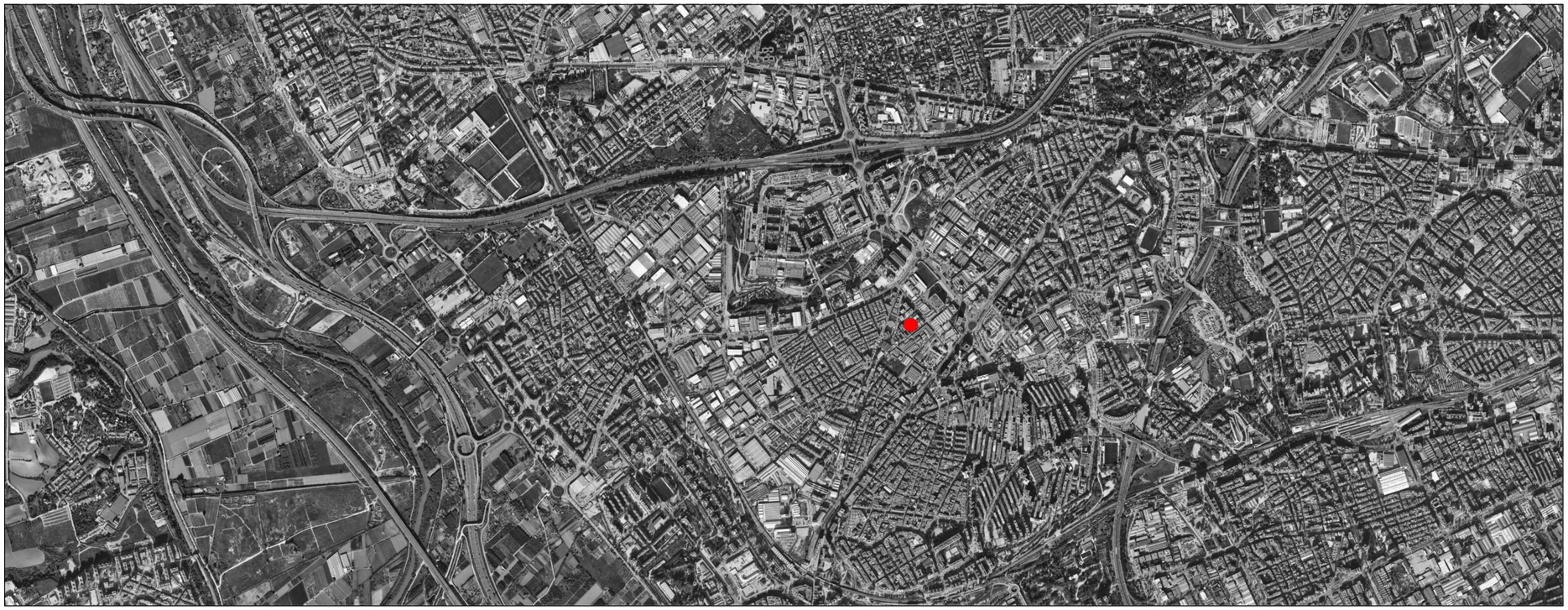

SITUACIÓ A SANT JOAN DESPÍ e 1/25.000

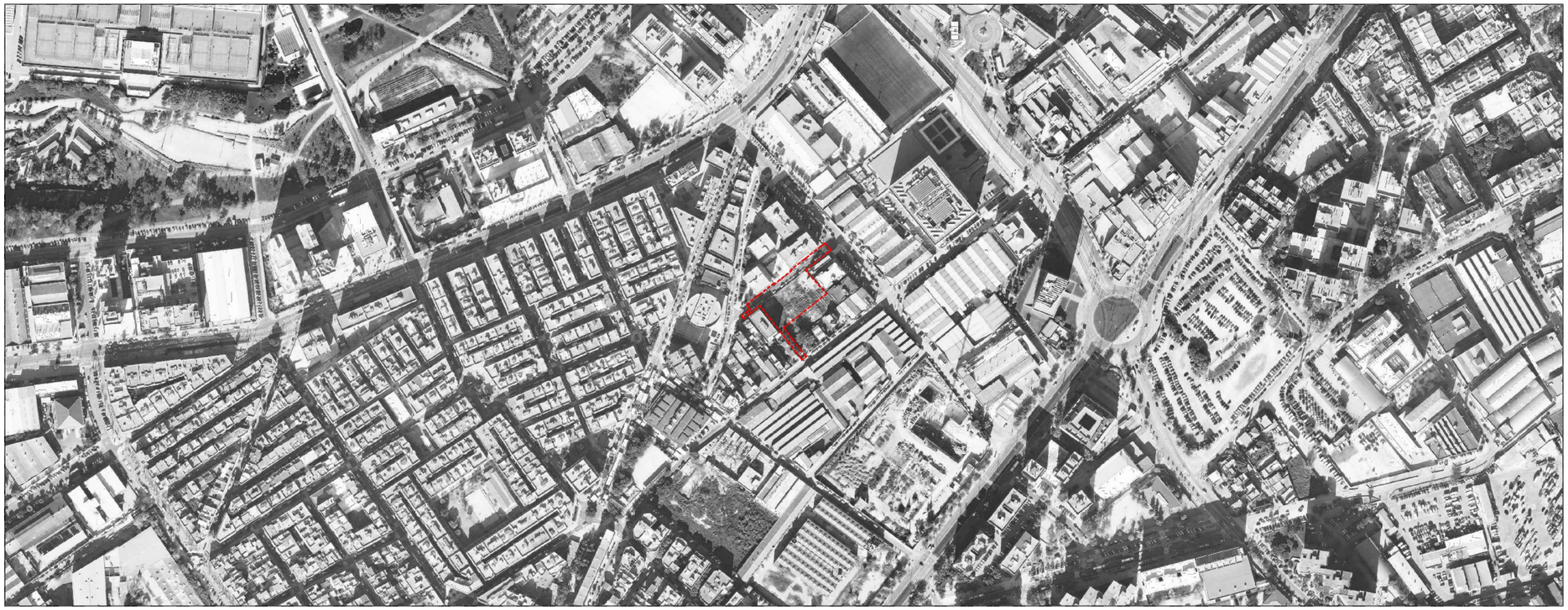

SITUACIÓ GENERAL e 1/5.000

ÍNDEX

01 INDEX I SITUACIÓ GENERAL

02 CONJUNT O EMPLAÇAMENT

03 PLANTA DE LA PROPOSTA

04 PLANEJAMENT

05 AIXECAMENT TOPOGRÀFIC
- 5.1 Estat actual
- 5.2 Moviment de terres

06 ENDERROCS I ELEMENTS A RETIRAR
- 6.1 Enderrocs
- 6.2 Obra nova

07 DEFINICIÓ GEOMÈTRICA
- 7.1 Carrer de Sant Francesc de Sales
  - 7.1.1 Carrer de Sant Francesc de Sales 01
  - 7.1.2 Carrer de Sant Francesc de Sales 02
  - 7.1.3 Carrer de Sant Francesc de Sales 03
- 7.2 Via de servei
- 7.3 Plaça
  - 7.3.1 Plaça 01
  - 7.3.2 Plaça 02

08 PAVIMENTS
- 8.1 Planta
- 8.2 Seccions constructives 01
- 8.3 Seccions constructives 02
- 8.4 Seccions constructives 03
- 8.5 Detalls constructius 01
- 8.6 Detalls constructius 02

09 DRENATGES I CLAVEGUERAM
- 9.1 Planta
- 9.2 Detalls
  - 9.2.1 Detalls 01
  - 9.2.2 Detalls 02
  - 9.2.3 Detalls 03

10 OBRES FÀBRICA, ESTRUCTURES I MURS

11 ENLLUMENAT
- 11.1 Planta
- 11.2 Simulació
- 11.3 Detalls 01
- 11.4 Detalls 02
- 11.5 Fibra òptica

12 SEMAFORITZACIÓ

13 XARXA DE REG
- 13.1 Planta
- 13.2 Detalls

14 PLANTACIONS

15 MOBILIARI URBÀ I TANCAMENTS
- 15.1 Planta
- 15.2 Detalls mobiliari

16 SENYALITZACIÓ I SEGURETAT VIARIA

17 SERVEIS EXISTENTS
- 17.1 Drenatge i clavegueram. Estat actual
- 17.2 Serveis existents. Estat actual

18 EXPROPIACIONS, OCUPACIONS TEMPORALS I SERVITUDS

19 FASES D'EXECUCIÓ I SENYALITZACIÓ

20 PLÀNOLS D'ASPECTES AMBIENTALS

PROJECTE DE REURBANITZACIÓ DEL CARRER SANT FRANCESC DE SALES I ESPAIS ADJACENTS SANT JOAN DESPÍ

AMB Àrea Metropolitana de Barcelona

AJUNTAMENT DE SANT JOAN DESPÍ

DIRECCIÓ DE SERVEIS
Xavier Segura, Arquitecte

CAP DE SERVEIS PiOV
Xavier Nogués, Arquitecte

Autors Pilar Calderón
Marc Folch

CALDERON FOLCH STUDIO

ÍNDEX I SITUACIÓ GENERAL

1:25.000 (A3) / 1:12.500 (A1), 1:5.000 (A3) / 1:2.500 (A1)

01

GENER 2018

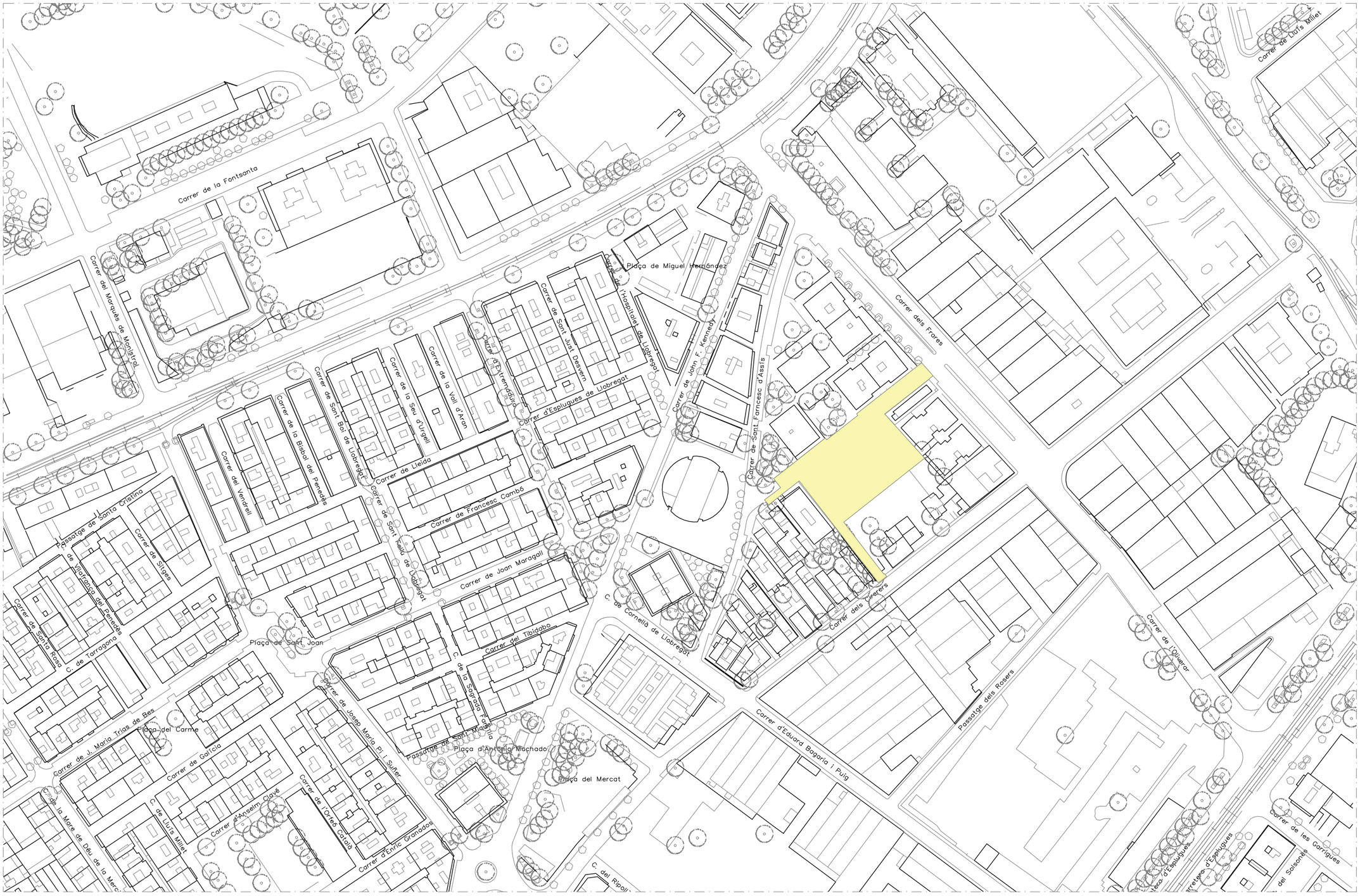

PLANTA EMPLAÇAMENT e 1/2.000

PROJECTE DE REURBANITZACIÓ DEL CARRER SANT FRANCESC DE SALES I ESPAIS ADJACENTS
SANT JOAN DESPÍ

AMB Àrea Metropolitana de Barcelona

AJUNTAMENT DE SANT JOAN DESPÍ

DIRECCIÓ DE SERVEIS
Xavier Segura, Arquitecte

CAP DE SERVEIS PiOV
Xavier Nogués, Arquitecte

Autors Pilar Calderón
Marc Folch

CALDERON FOLCH STUDIO

EMPLAÇAMENT
1:2.000 (A3) / 1:1.000 (A1)

02
GENER 2018

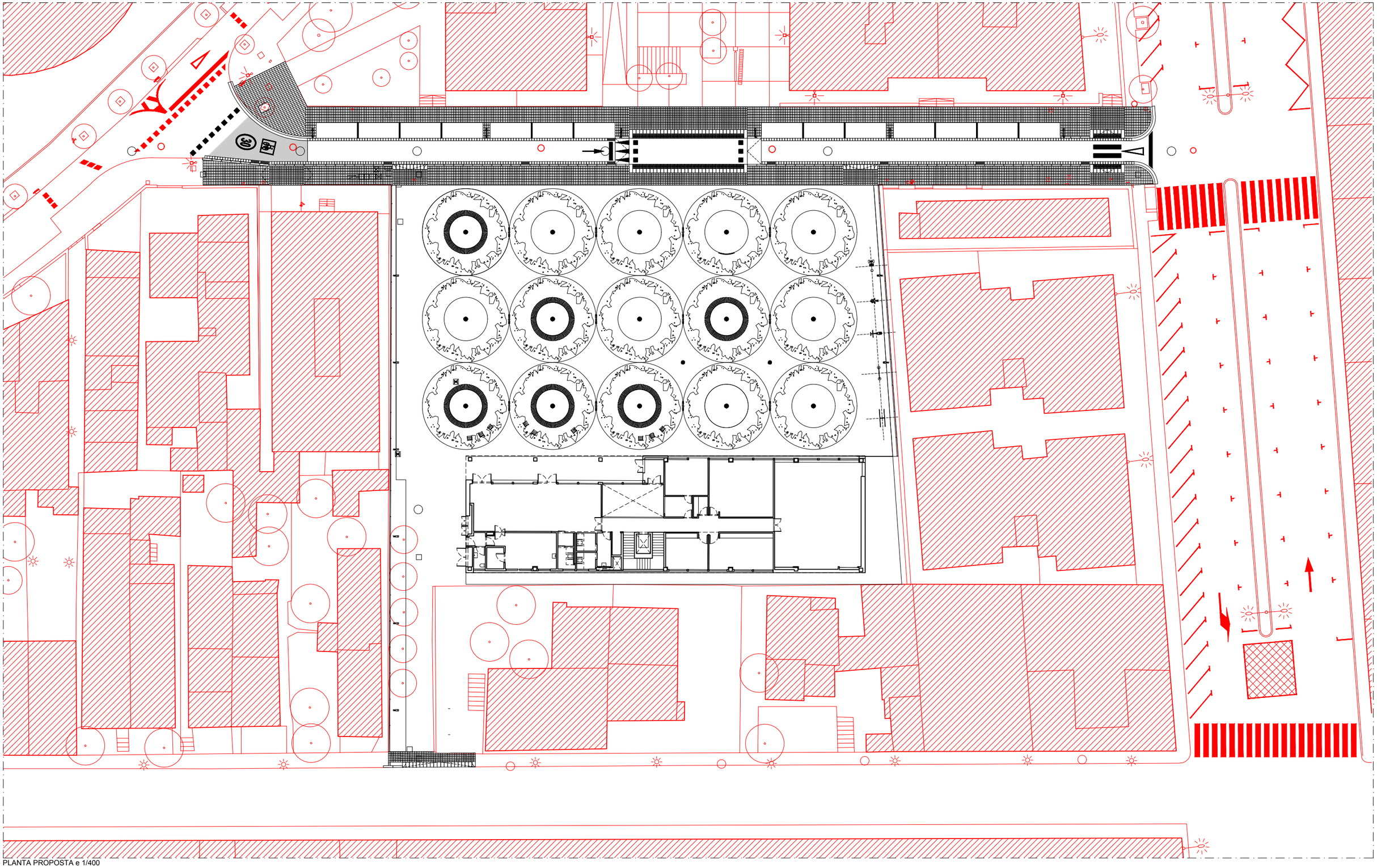

PLANTA PROPOSTA e 1/400

PROJECTE DE REURBANITZACIÓ DEL CARRER SANT FRANCESC DE SALES I ESPAIS ADJACENTS SANT JOAN DESPÍ

AMB Àrea Metropolitana de Barcelona

AJUNTAMENT DE SANT JOAN DESPÍ

DIRECCIÓ DE SERVEIS
Xavier Segura, Arquitecte

CAP DE SERVEIS PiOV
Xavier Nogués, Arquitecte

Autors Pilar Calderón
Marc Folch

CALDERON FOLCH STUDIO

PLANTA DE LA PROPOSTA

1:400 (A3) / 1:200 (A1)

03

GENER 2018

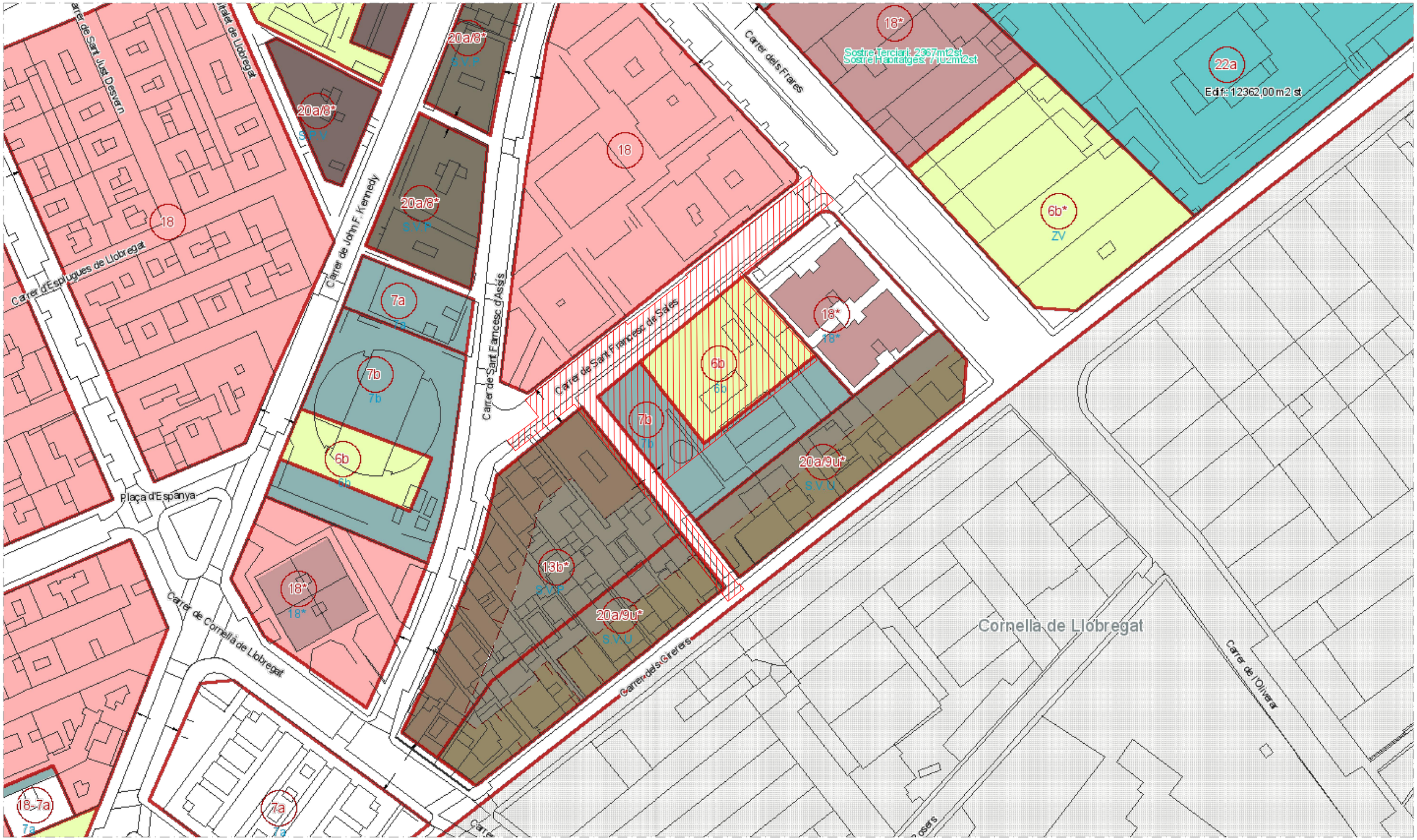

LLEGENDA

- 6. PARCS I JARDINS URBANS
- 22a. ZONA INDUSTRIAL
- 18. ZONA SUBJECTA A ORDENACIÓ VOLUMÈTRICA
- 7. EQUIPAMENTS COMUNITARIS I DOTACIONS
- 20. SUBZONES PLURIFAMILIARS

6b

Classificació: sòl urbà consolidat
Qualificació: 6b/Parcs i jardins urbans, de nova creació de caràcter local
Qualificació planejament derivat: 6b
Edificabilitat màxima derivat: 1m2/35m2
Data d'aprovació: 20/06/1990

7b

Classificació: sòl urbà consolidat
Qualificació: 7b/Equipaments comunitaris i dotacions, de nova creació a nivell local
Qualificació planejament derivat: 7b
Edificabilitat màxima derivat: 1m2/35m2
Data d'aprovació: 20/06/1990

VIARI

Classificació: sòl urbà consolidat
Qualificació: 5 sòl/Sistemes, viari, altre viari en sòl urbà
Qualificació planejament derivat: 5
Edificabilitat màxima derivat: 1m2/35m2
Data d'aprovació: 20/06/1990

PROJECTE DE REURBANITZACIÓ DEL CARRER SANT FRANCESC DE SALES I ESPAIS ADJACENTS
SANT JOAN DESPÍ

AMB Àrea Metropolitana de Barcelona

AJUNTAMENT DE SANT JOAN DESPÍ

DIRECCIÓ DE SERVEIS
Xavier Segura, Arquitecte

CAP DE SERVEIS PiOV
Xavier Nogués, Arquitecte

Autors Pilar Calderón
Marc Folch

CALDERON FOLCH STUDIO

PLANEJAMENT
1:1.000 (A3) / 1:500 (A1)

04

GENER 2018

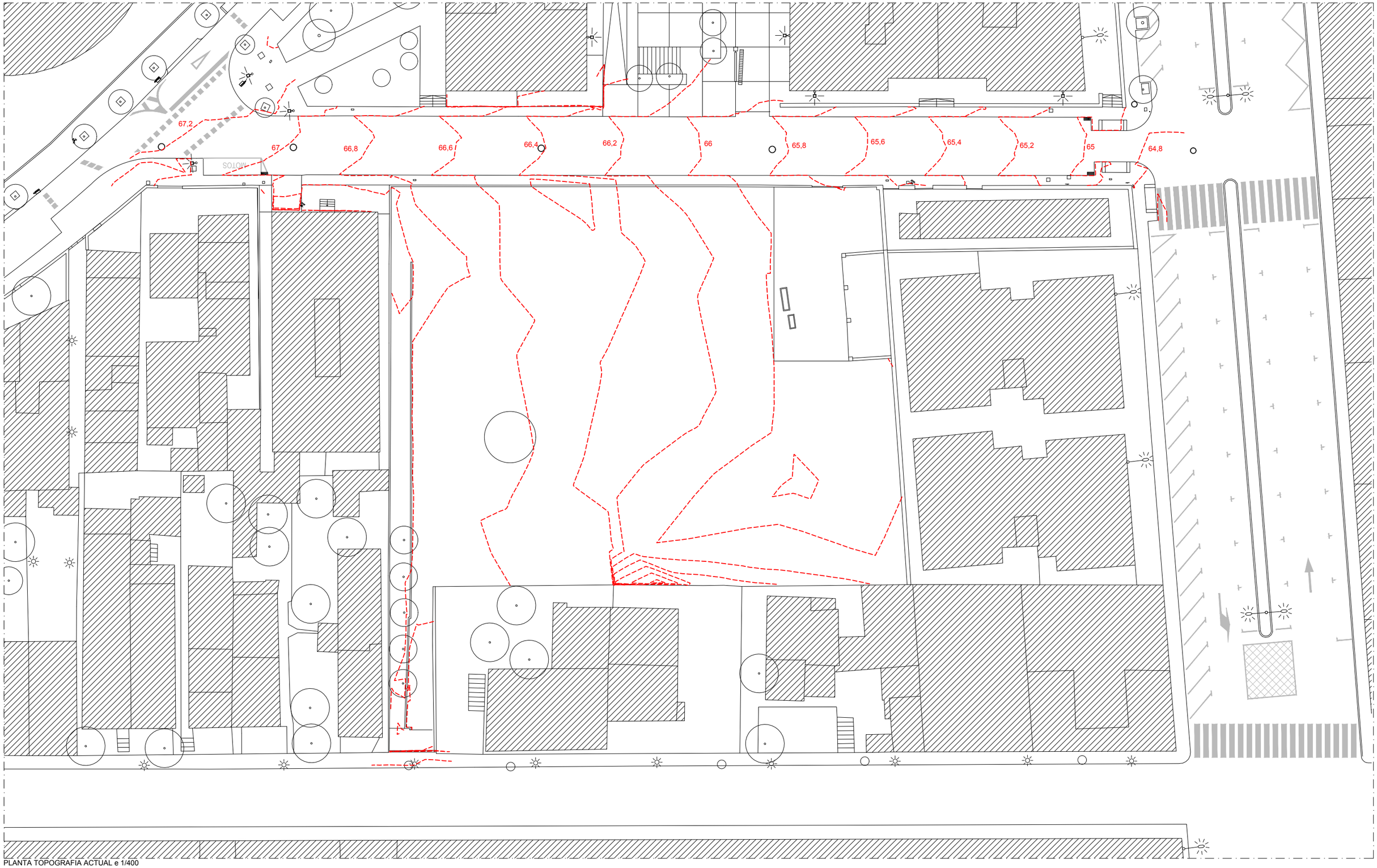

PLANTA TOPOGRAFIA ACTUAL e 1/400

PROJECTE DE REURBANITZACIÓ DEL CARRER SANT FRANCESC DE SALES I ESPAIS ADJACENTS
SANT JOAN DESPÍ

AMB Àrea Metropolitana de Barcelona

AJUNTAMENT DE SANT JOAN DESPÍ

DIRECCIÓ DE SERVEIS
Xavier Segura, Arquitecte

CAP DE SERVEIS PiOV
Xavier Nogués, Arquitecte

Autors Pilar Calderón
Marc Folch

CALDERON FOLCH STUDIO

AIXECAMENT TOPOGRÀFIC. ESTAT ACTUAL
1:400 (A3) / 1:200 (A1)

05.1
GENER 2018

PLANTA e 1:400 (A3) / 1:200 (A1)

Corba de nivell modificada

Corba de nivell estat actual

Desmunt

Terraplè

PROJECTE DE REURBANITZACIÓ DEL CARRER SANT FRANCESC DE SALES I ESPAIS ADJACENTS SANT JOAN DESPÍ

AMB Àrea Metropolitana de Barcelona

Ajuntament de Sant Joan Despí

DIRECCIÓ DE SERVEIS
Xavier Segura, Arquitecte

CAP DE SERVEIS PiOV
Xavier Nogués, Arquitecte

Autors Pilar Calderón
Marc Folch

CALDERON FOLCH STUDIO

AIXECAMENT TOPOGRÀFIC. MOVIMENT DE TERRES

1:400 (A3) / 1:200 (A1)

05.2

GENER 2018

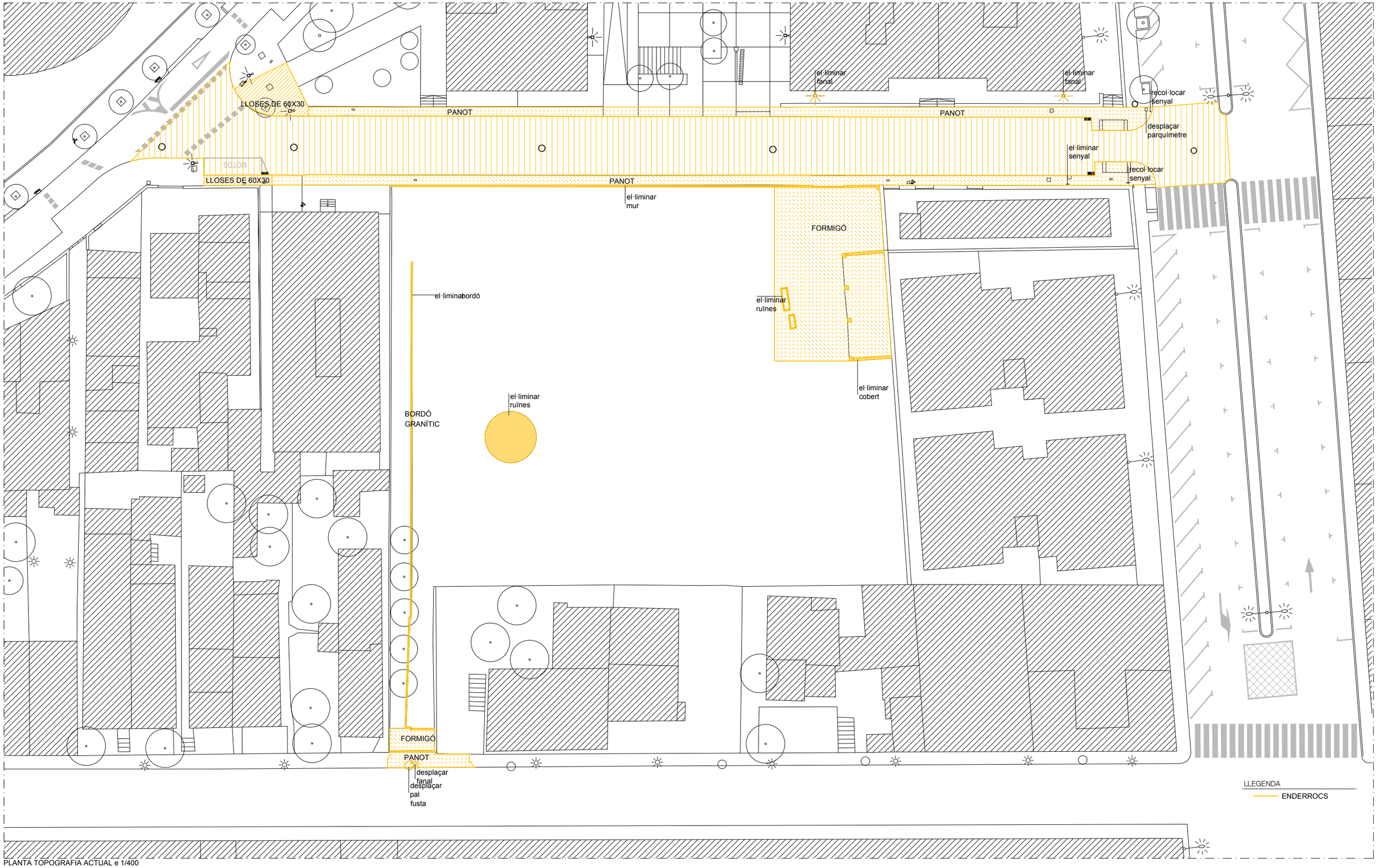

PLANTA TOPOGRAFIA ACTUAL e 1/400

PROJECTE DE REURBANITZACIÓ DEL CARRER SANT FRANCESC DE SALES I ESPAIS ADJACENTS SANT JOAN DESPÍ

AMB Àrea Metropolitana de Barcelona

Ajuntament de Sant Joan Despí

DIRECCIÓ DE SERVEIS
Xavier Segura, Arquitecte

CAP DE SERVEIS PiOV
Xavier Nogués, Arquitecte

Autors Pilar Calderón
Marc Folch

CALDERON FOLCH STUDIO

ENDERROCS I ELEMENTS A RETIRAR

1:400 (A3) / 1:200 (A1)

06.1

GENER 2018

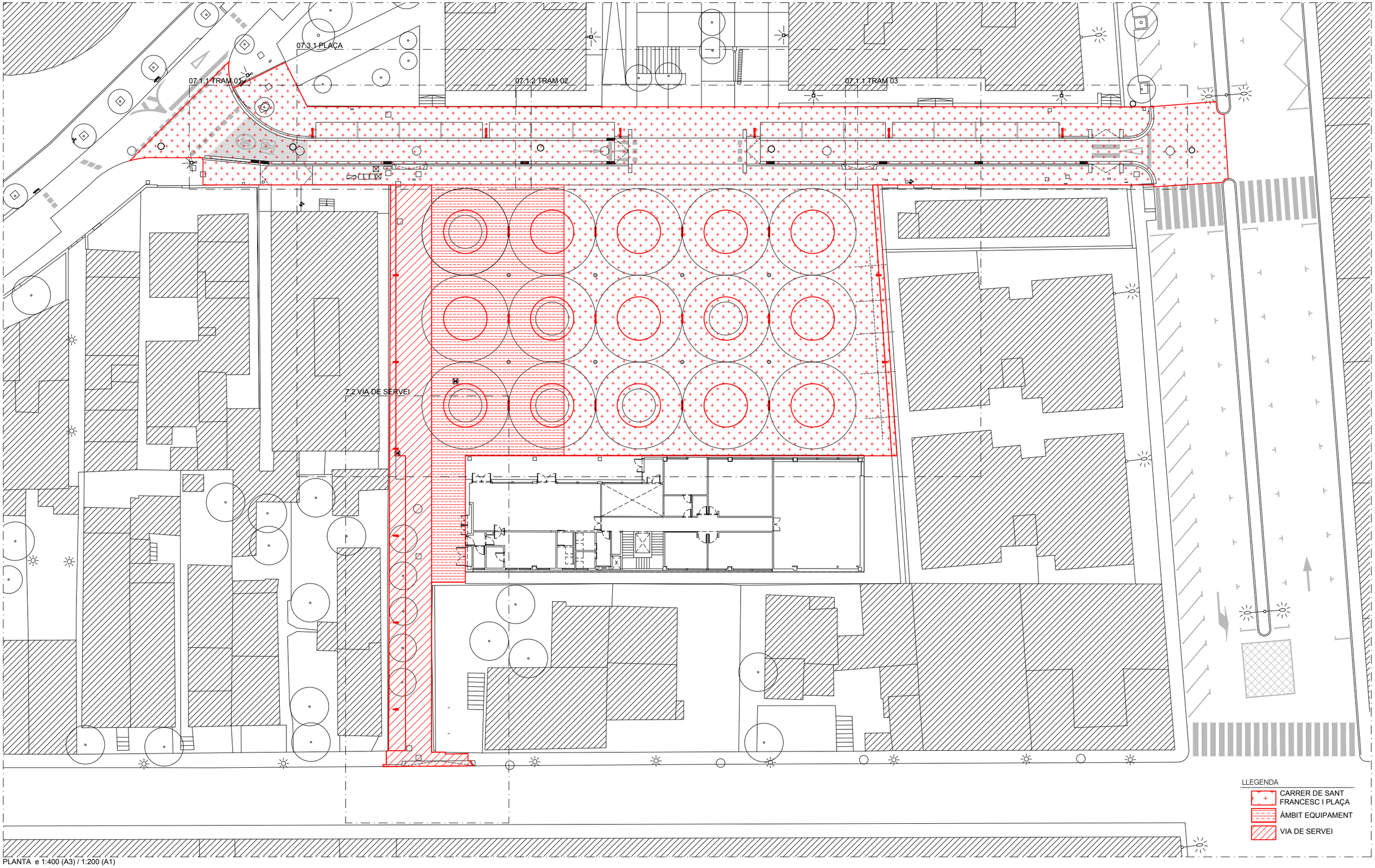

PLANTA e 1:400 (A3) / 1:200 (A1)

PROJECTE DE REURBANITZACIÓ DEL CARRER SANT FRANCESC DE SALES I ESPAIS ADJACENTS SANT JOAN DESPÍ

AMB Àrea Metropolitana de Barcelona

AJUNTAMENT DE SANT JOAN DESPÍ

DIRECCIÓ DE SERVEIS
Xavier Segura, Arquitecte

CAP DE SERVEIS PiOV
Xavier Nogués, Arquitecte

Autors Pilar Calderón
Marc Folch

CALDERON FOLCH STUDIO

OBRA NOVA

1:400 (A3) / 1:200 (A1)

06.2

GENER 2018

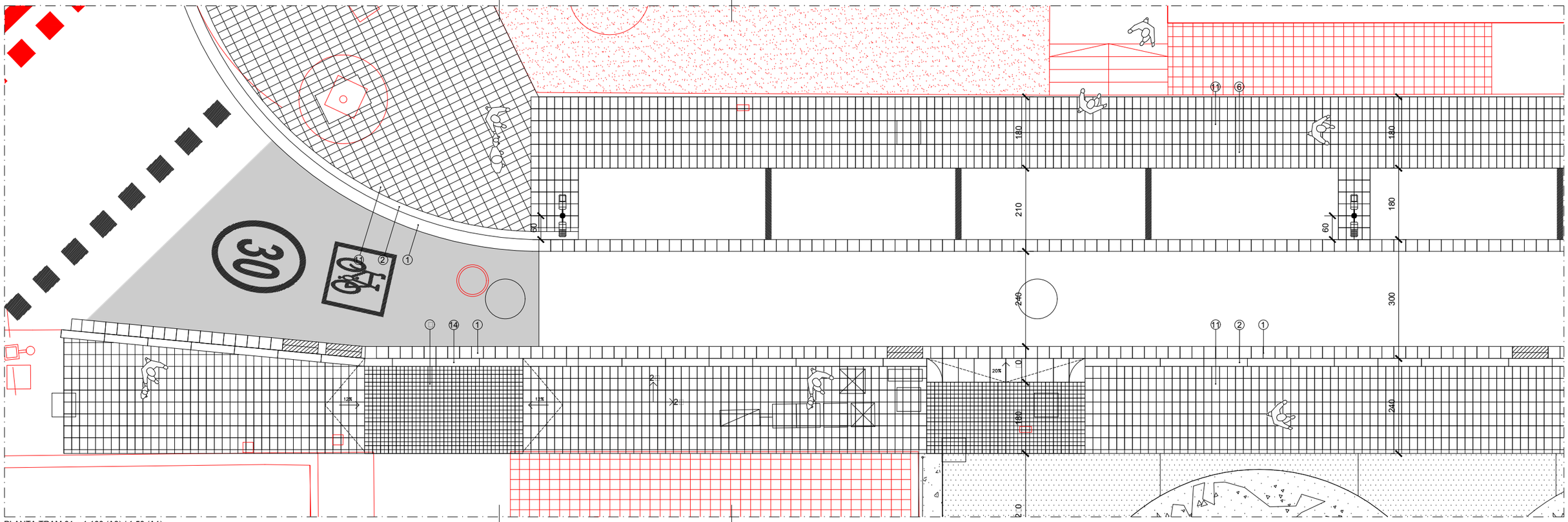

PLANTA TRAM 01 e 1:100 (A3) / 1:50 (A1)

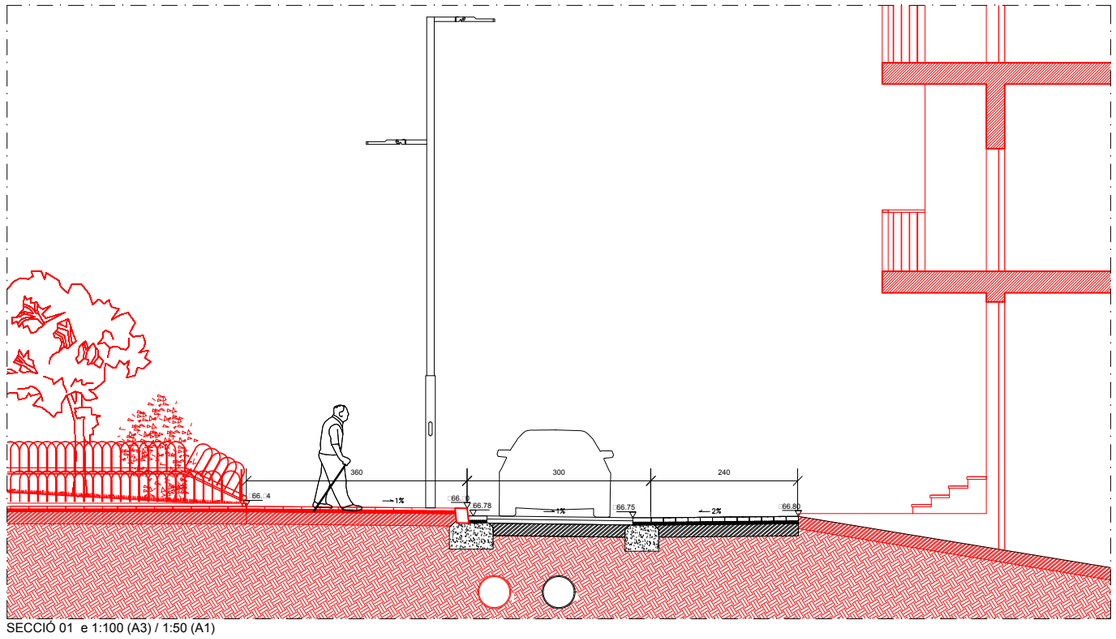

SECCIÓ 01 e 1:100 (A3) / 1:50 (A1)

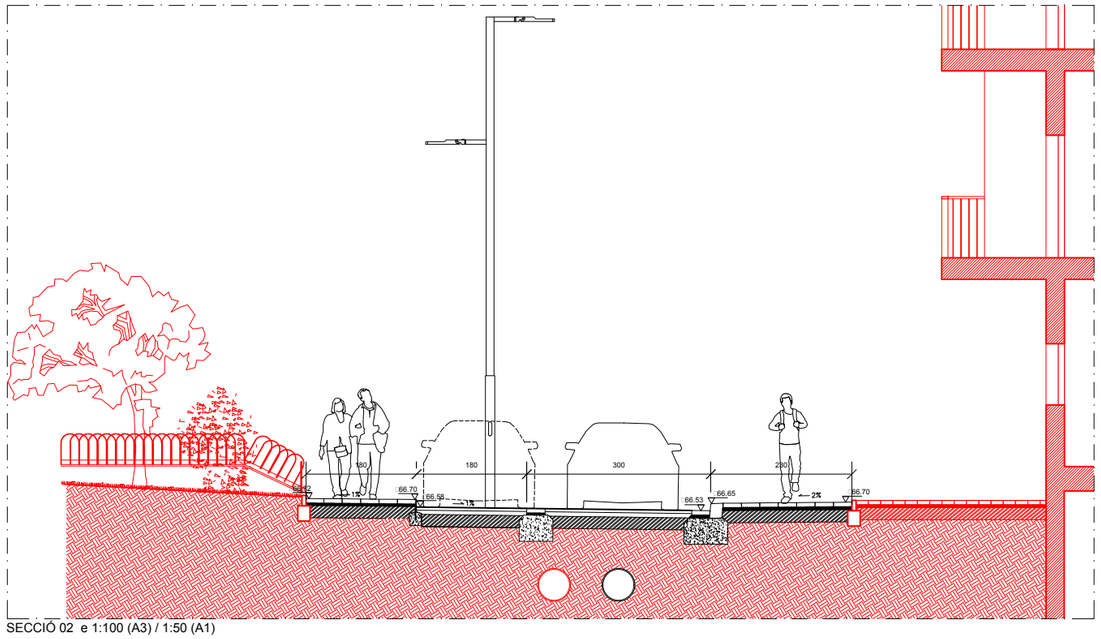

SECCIÓ 02 e 1:100 (A3) / 1:50 (A1)

PROJECTE DE REURBANITZACIÓ DEL CARRER SANT FRANCESC DE SALES I ESPAIS ADJACENTS SANT JOAN DESPÍ

AMB Àrea Metropolitana de Barcelona

Ajuntament de Sant Joan Despí

DIRECCIÓ DE SERVEIS
Xavier Segura, Arquitecte

CAP DE SERVEIS PiOV
Xavier Nogués, Arquitecte

Autors Pilar Calderón
Marc Folch

CALDERON FOLCH STUDIO

DEFINICIÓ GEOMÈTRICA. CARRER 01
1:100 (A3) / 1:50 (A1)

07.1.1
GENER 2018

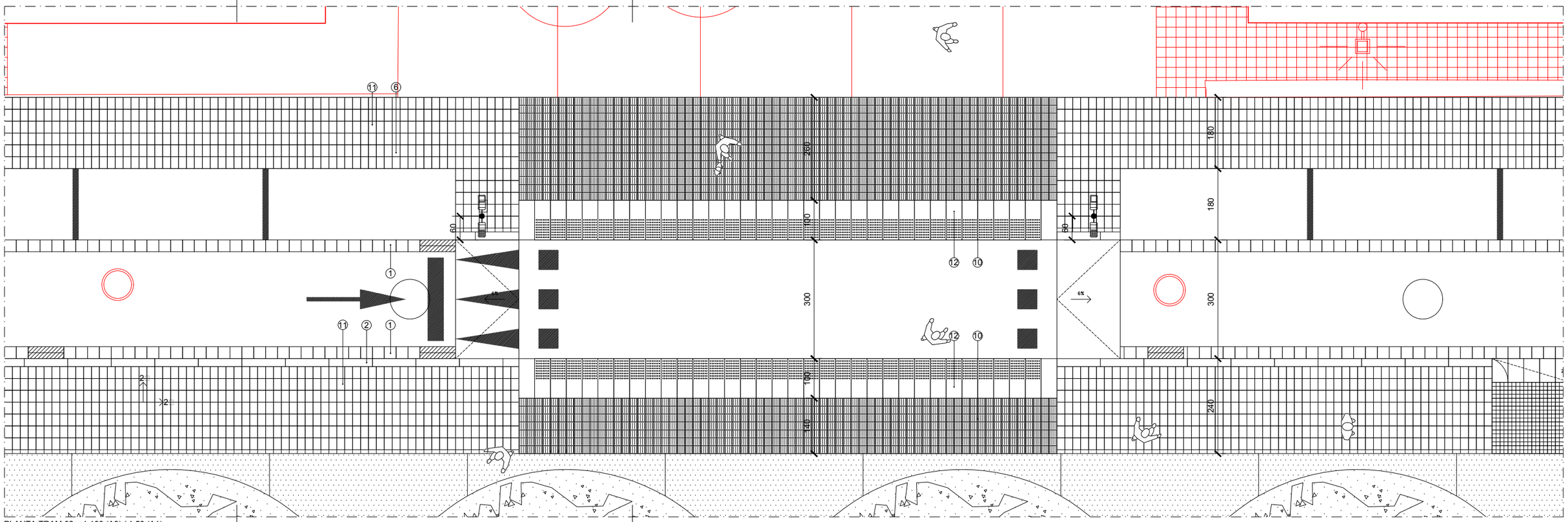

PLANTA TRAM 02 e 1:100 (A3) / 1:50 (A1)

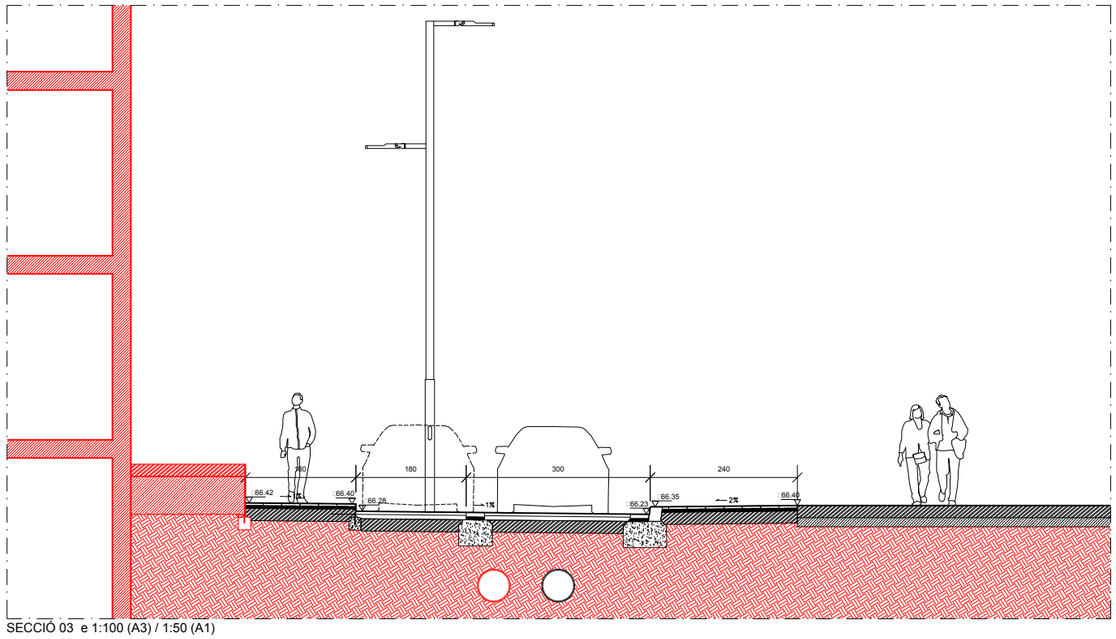

SECCIÓ 03 e 1:100 (A3) / 1:50 (A1)

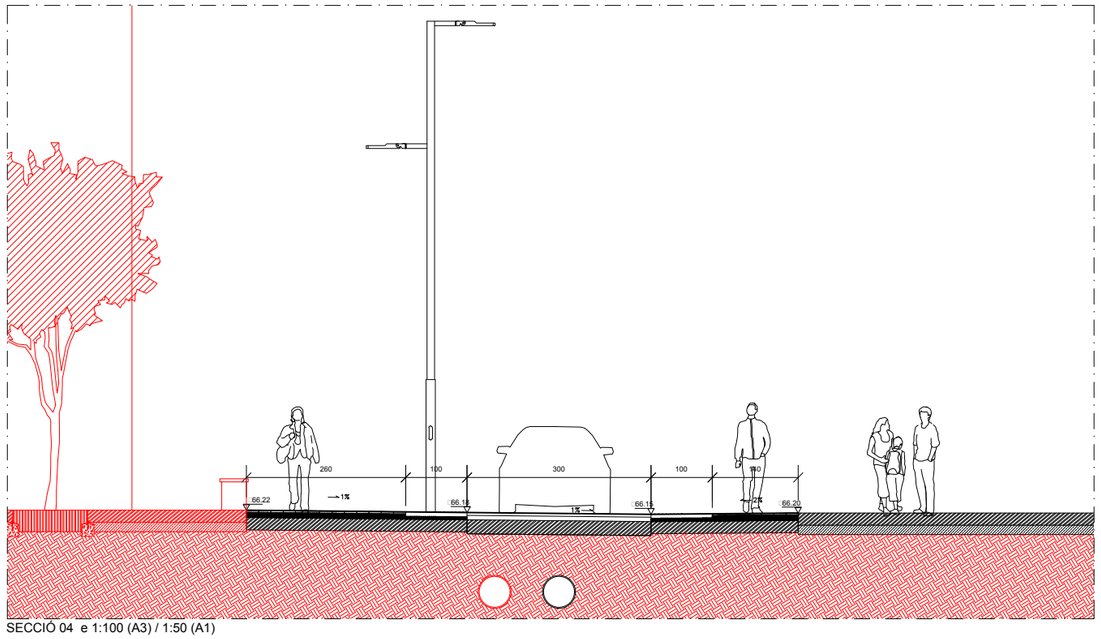

SECCIÓ 04 e 1:100 (A3) / 1:50 (A1)

PROJECTE DE REURBANITZACIÓ DEL CARRER SANT FRANCESC DE SALES I ESPAIS ADJACENTS SANT JOAN DESPÍ

AMB Àrea Metropolitana de Barcelona

Ajuntament de Sant Joan Despí

DIRECCIÓ DE SERVEIS
Xavier Segura, Arquitecte

CAP DE SERVEIS PiOV
Xavier Nogués, Arquitecte

Autors Pilar Calderón
Marc Folch

CALDERON FOLCH STUDIO

DEFINICIÓ GEOMÈTRICA. CARRER 02
1:100 (A3) / 1:50 (A1)

07.1.2
GENER 2018

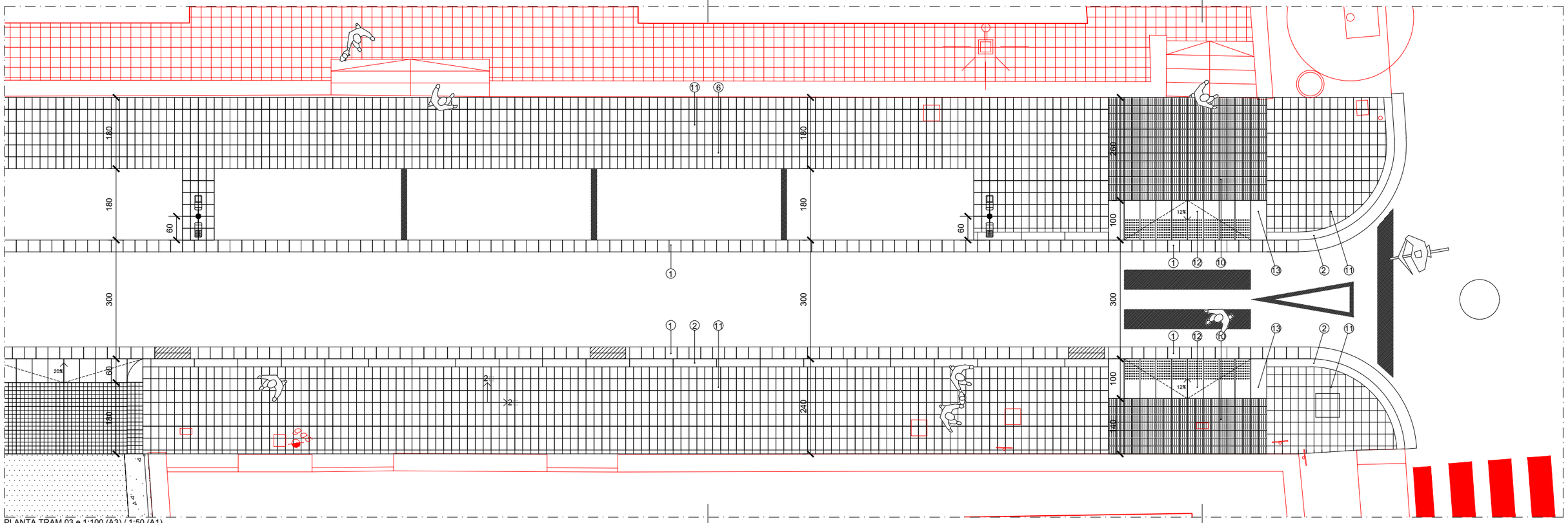

PLANTA TRAM 03 e 1:100 (A3) / 1:50 (A1)

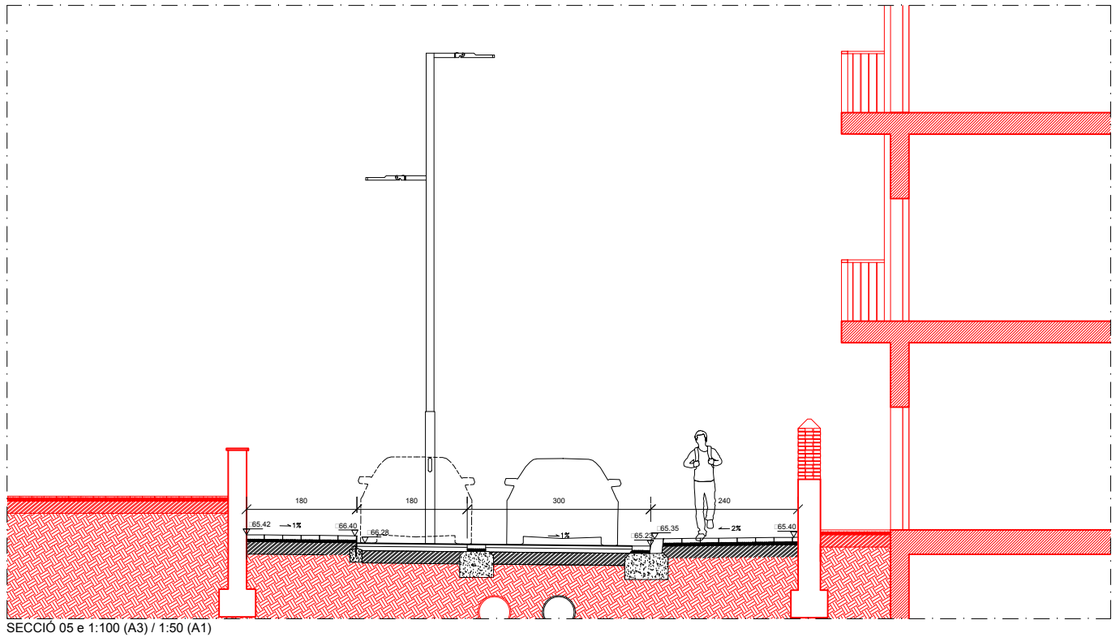

SECCIÓ 05 e 1:100 (A3) / 1:50 (A1)

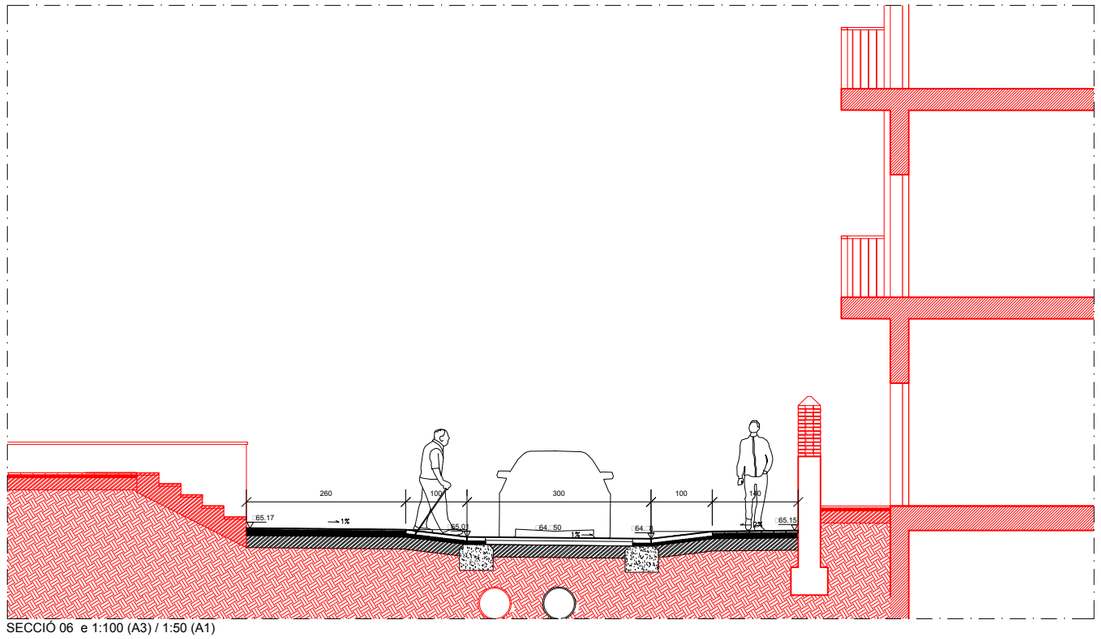

SECCIÓ 06 e 1:100 (A3) / 1:50 (A1)

PROJECTE DE REURBANITZACIÓ DEL CARRER SANT FRANCESC DE SALES I ESPAIS ADJACENTS SANT JOAN DESPÍ

AMB Àrea Metropolitana de Barcelona

Ajuntament de Sant Joan Despí

DIRECCIÓ DE SERVEIS
Xavier Segura, Arquitecte

CAP DE SERVEIS PiOV
Xavier Nogués, Arquitecte

Autors Pilar Calderón
Marc Folch

CALDERON FOLCH STUDIO

DEFINICIÓ GEOMÈTRICA. CARRER 03
1:100 (A3) / 1:50 (A1)

07.1.3
GENER 2018

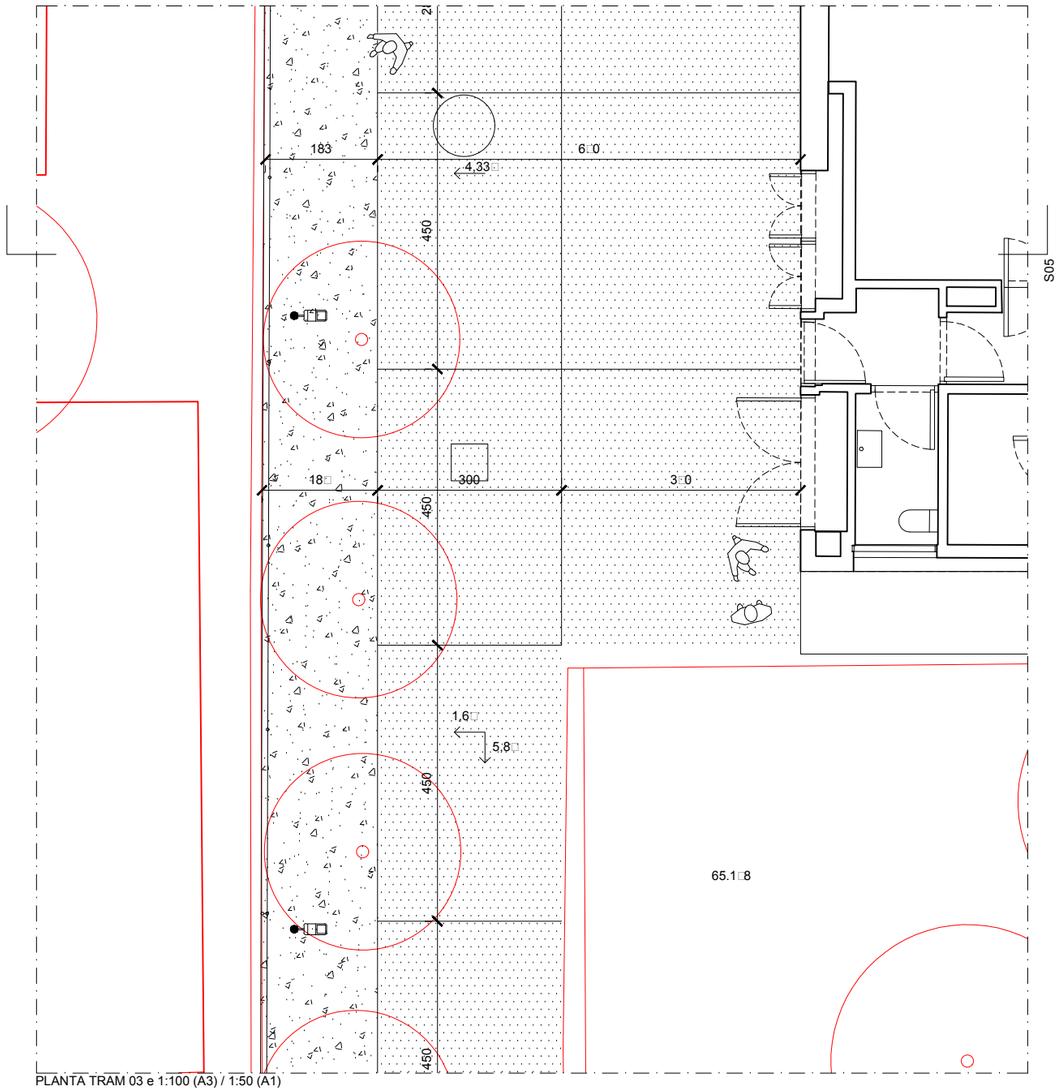

PLANTA TRAM 03 e 1:100 (A3) / 1:50 (A1)

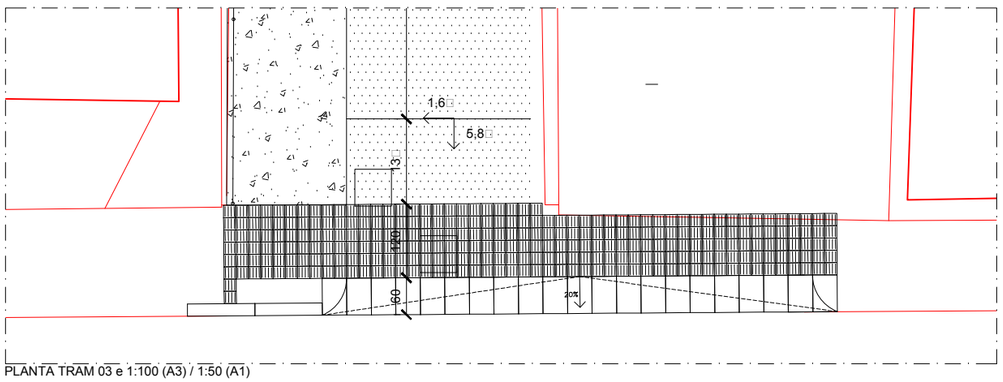

PLANTA TRAM 03 e 1:100 (A3) / 1:50 (A1)

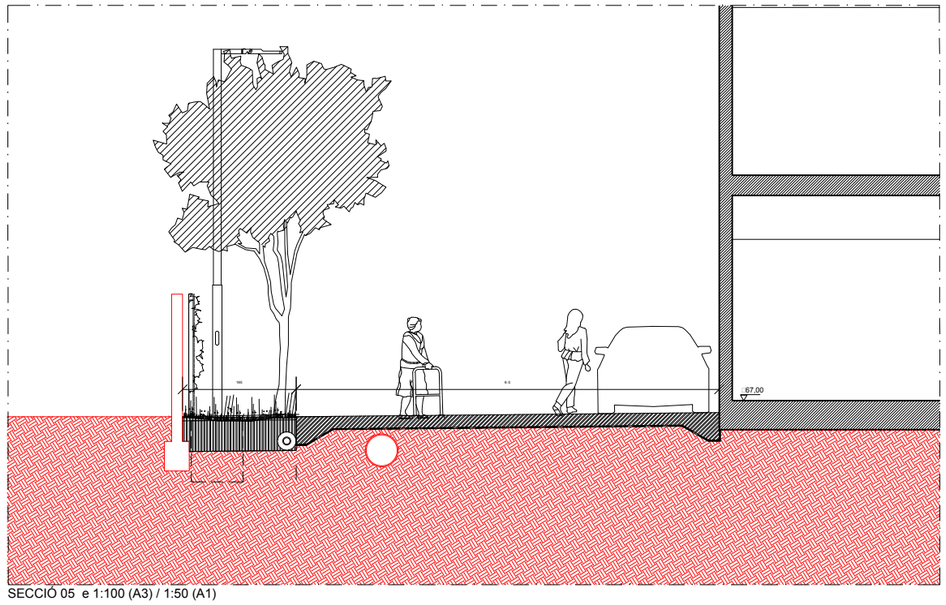

SECCIÓ 05 e 1:100 (A3) / 1:50 (A1)

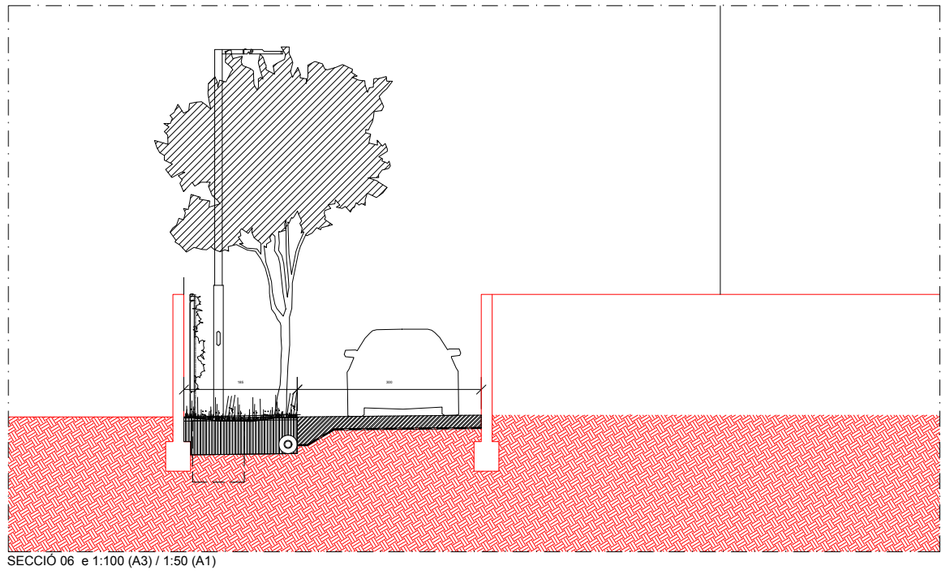

SECCIÓ 06 e 1:100 (A3) / 1:50 (A1)

PROJECTE DE REURBANITZACIÓ DEL CARRER SANT FRANCESC DE SALES I ESPAIS ADJACENTS SANT JOAN DESPÍ

AMB Àrea Metropolitana de Barcelona

AJUNTAMENT DE SANT JOAN DESPÍ

DIRECCIÓ DE SERVEIS
Xavier Segura, Arquitecte

CAP DE SERVEIS PiOV
Xavier Nogués, Arquitecte

Autors Pilar Calderón
Marc Folch

CALDERON FOLCH STUDIO

DEFINICIÓ GEOMÈTRICA. VIA DE SERVEI
1:100 (A3) / 1:50 (A1)

07.2
GENER 2018

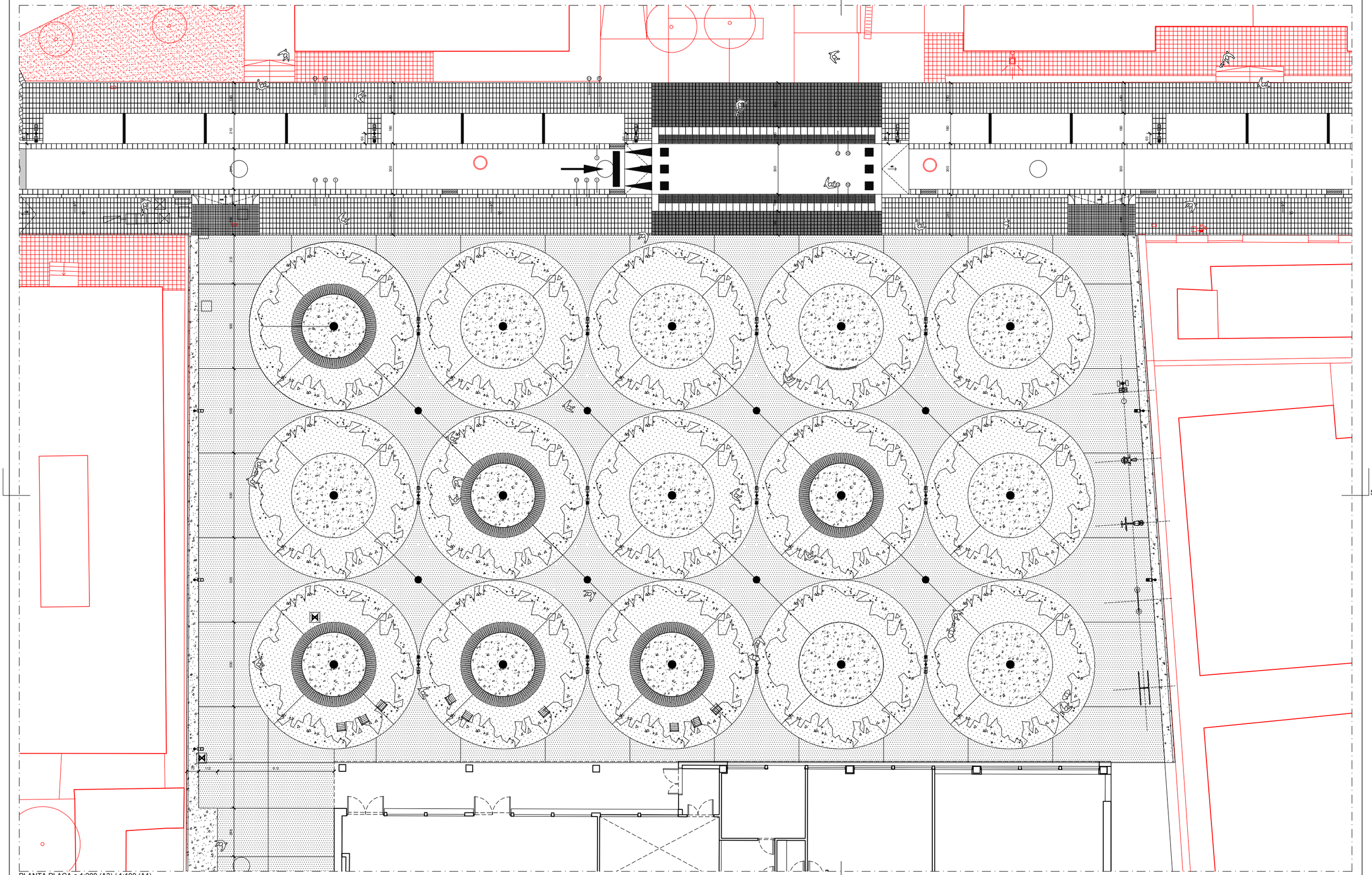

PLANTA PLAÇA e 1:200 (A3) / 1:100 (A1)

PROJECTE DE REURBANITZACIÓ DEL CARRER SANT FRANCESC DE SALES I ESPAIS ADJACENTS SANT JOAN DESPÍ

AMB Àrea Metropolitana de Barcelona

AJUNTAMENT DE SANT JOAN DESPÍ

DIRECCIÓ DE SERVEIS
Xavier Segura, Arquitecte

CAP DE SERVEIS PiOV
Xavier Nogués, Arquitecte

Autors Pilar Calderón
Marc Folch

CALDERON FOLCH STUDIO

DEFINICIÓ GEOMÈTRICA. PLAÇA 01
1:100 (A3) / 1:50 (A1)

07.3.1
GENER 2018

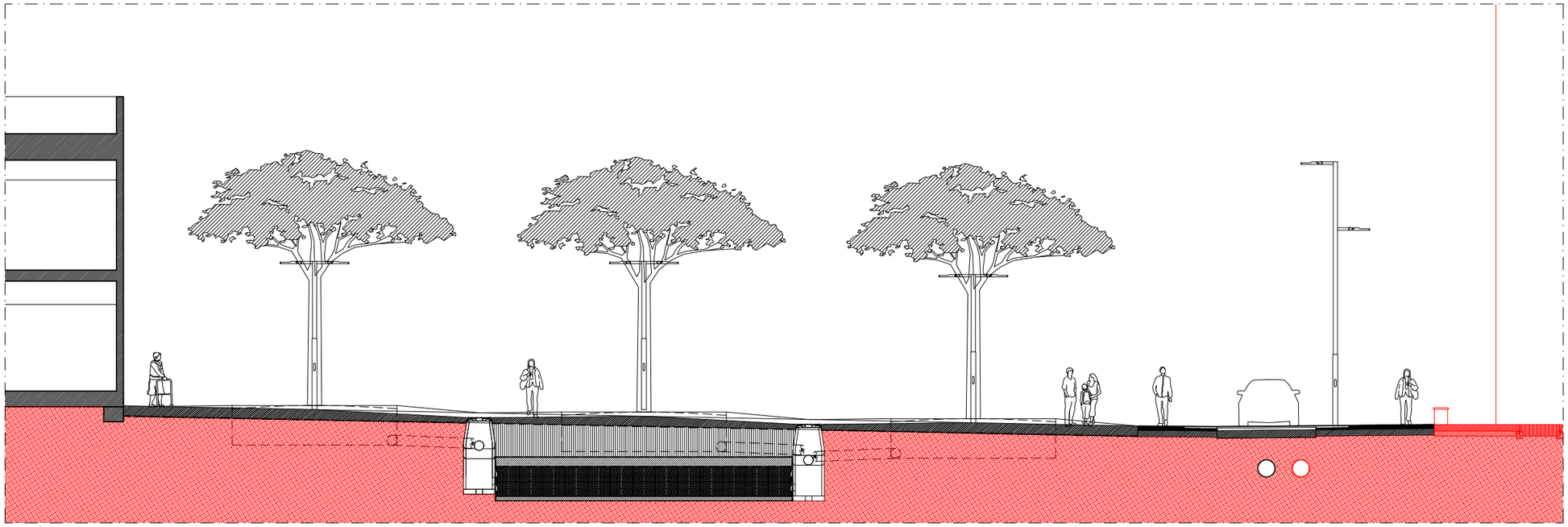

SECCIÓ 09 e 1:100 (A3) / 1:50 (A1)

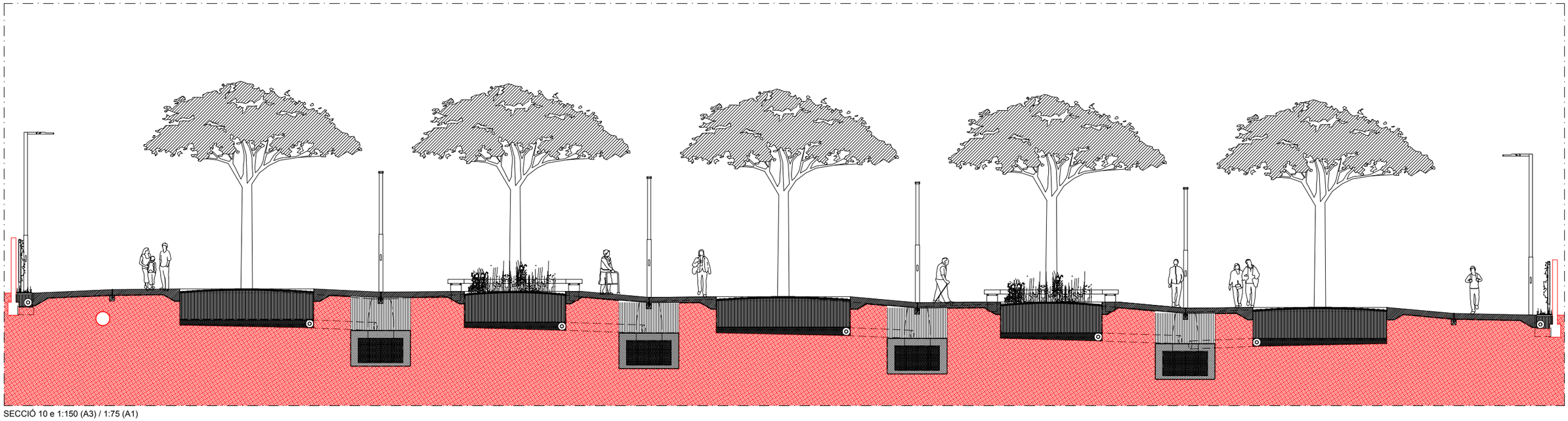

SECCIÓ 10 e 1:150 (A3) / 1:75 (A1)

PROJECTE DE REURBANITZACIÓ DEL CARRER SANT FRANCESC DE SALES I ESPAIS ADJACENTS SANT JOAN DESPÍ

AMB Àrea Metropolitana de Barcelona

Ajuntament de Sant Joan Despí

DIRECCIÓ DE SERVEIS
Xavier Segura, Arquitecte

CAP DE SERVEIS PiOV
Xavier Nogués, Arquitecte

Autors Pilar Calderón
Marc Folch

CALDERON FOLCH STUDIO

DEFINICIÓ GEOMÈTRICA. PLAÇA 02
1:100 (A3) / 1:50 (A1)

07.3.2
GENER 2018

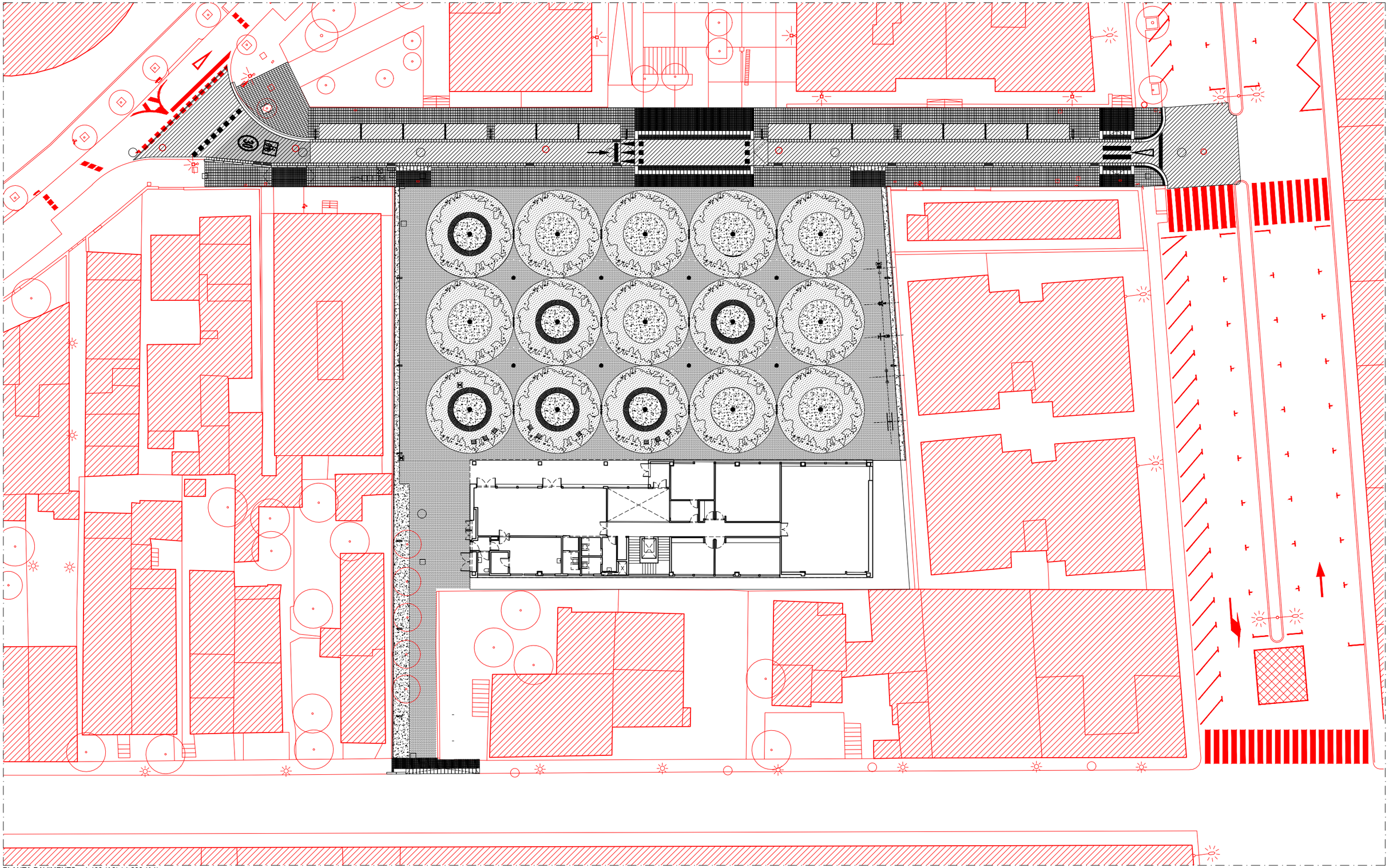

PLANTA PAVIMENTS e 1:400 (A3) / 1:200 (A1)

- Formigó basàltic àrid petit 6-8
- Formigó basàltic àrid gran 12-20
- Parterre mulch
- Asfalt
- Panot 'Canigó' 20x30x5 cm
- Panot 'pastilles' 20x20x8 cm
- Panot 'estriat' 20x20x4 cm
- Rigola morter de ciment 30x30x8
- Vorada pedra granítica escairada 20x25x110 cm
- Vorada corba formigó 20x25 cm
- Paviment granit 'botons' 100x40x8 cm

PROJECTE DE REURBANITZACIÓ DEL CARRER SANT FRANCESC DE SALES I ESPAIS ADJACENTS SANT JOAN DESPÍ

AMB Àrea Metropolitana de Barcelona

Ajuntament de Sant Joan Despí

DIRECCIÓ DE SERVEIS
Xavier Segura, Arquitecte

CAP DE SERVEIS PiOV
Xavier Nogués, Arquitecte

Autors Pilar Calderón
Marc Folch

CALDERON FOLCH STUDIO

PAVIMENTS. PLANTA

08.1

GENER 2018

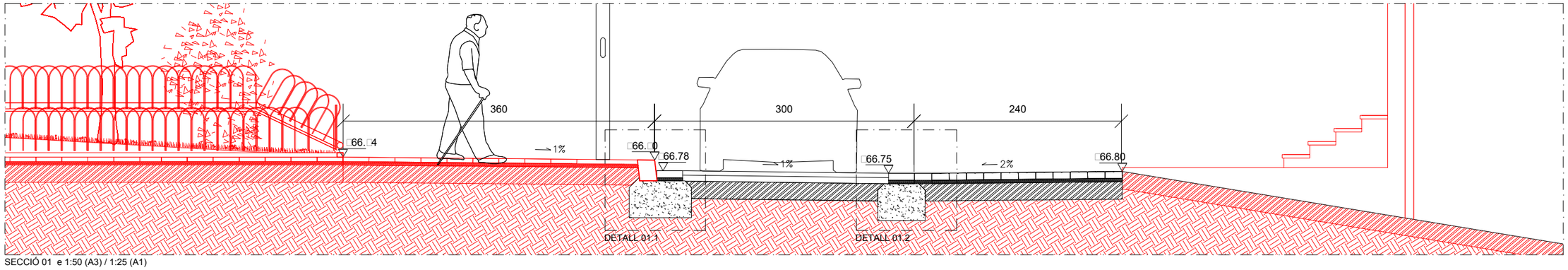

SECCIÓ 01 e 1:50 (A3) / 1:25 (A1)

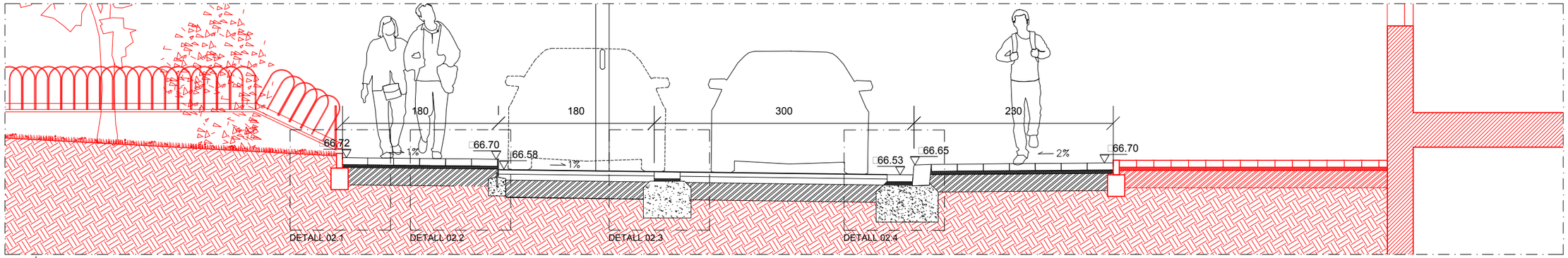

SECCIÓ 02 e 1:50 (A3) / 1:25 (A1)

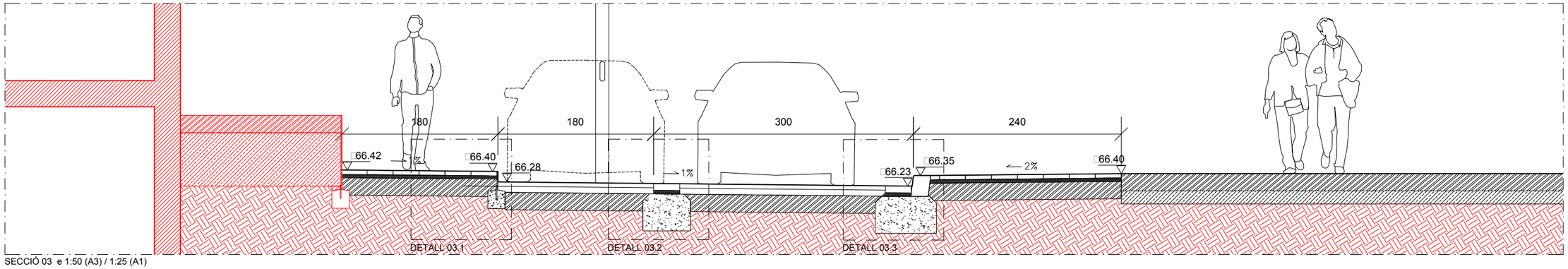

SECCIÓ 03 e 1:50 (A3) / 1:25 (A1)

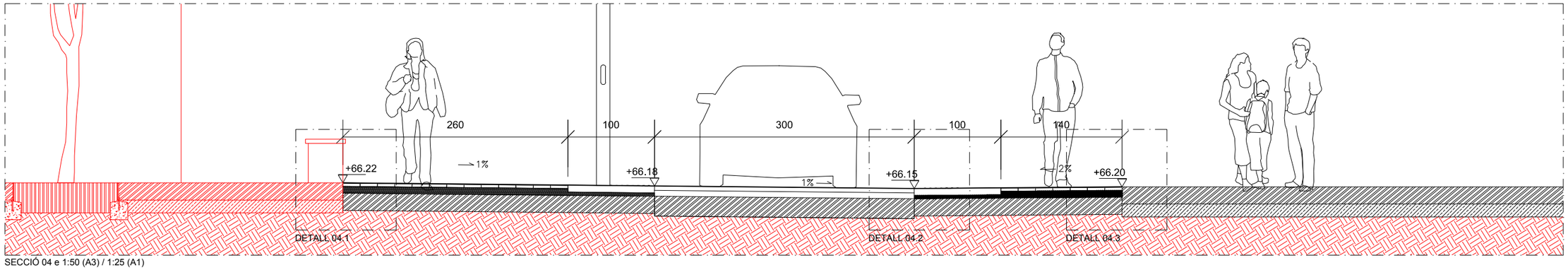

SECCIÓ 04 e 1:50 (A3) / 1:25 (A1)

PROJECTE DE REURBANITZACIÓ DEL CARRER SANT FRANCESC DE SALES I ESPAIS ADJACENTS SANT JOAN DESPÍ

AMB Àrea Metropolitana de Barcelona

AJUNTAMENT DE SANT JOAN DESPÍ

DIRECCIÓ DE SERVEIS
Xavier Segura, Arquitecte

CAP DE SERVEIS PiOV
Xavier Nogués, Arquitecte

Autors Pilar Calderón
Marc Folch

CALDERON FOLCH STUDIO

PAVIMENTS. SECCIONS CONSTRUCTIVES 01

1:50 (A3) / 1:25 (A1)

08.2

GENER 2018

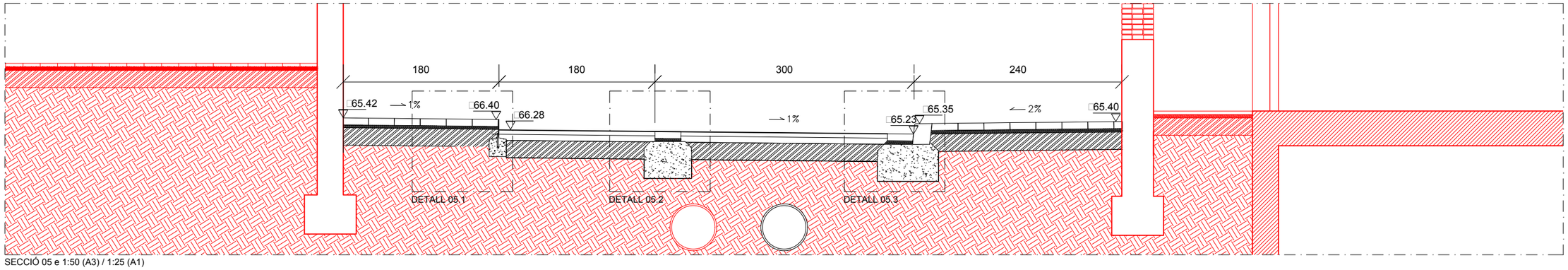

SECCIÓ 05 e 1:50 (A3) / 1:25 (A1)

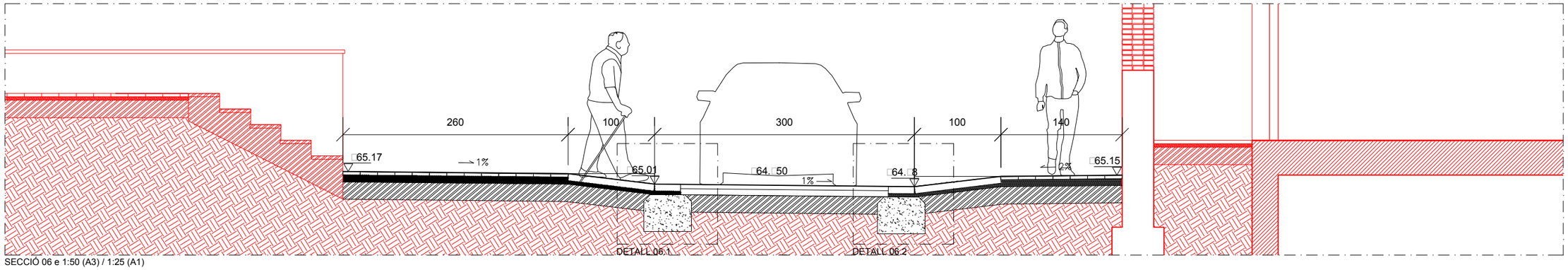

SECCIÓ 06 e 1:50 (A3) / 1:25 (A1)

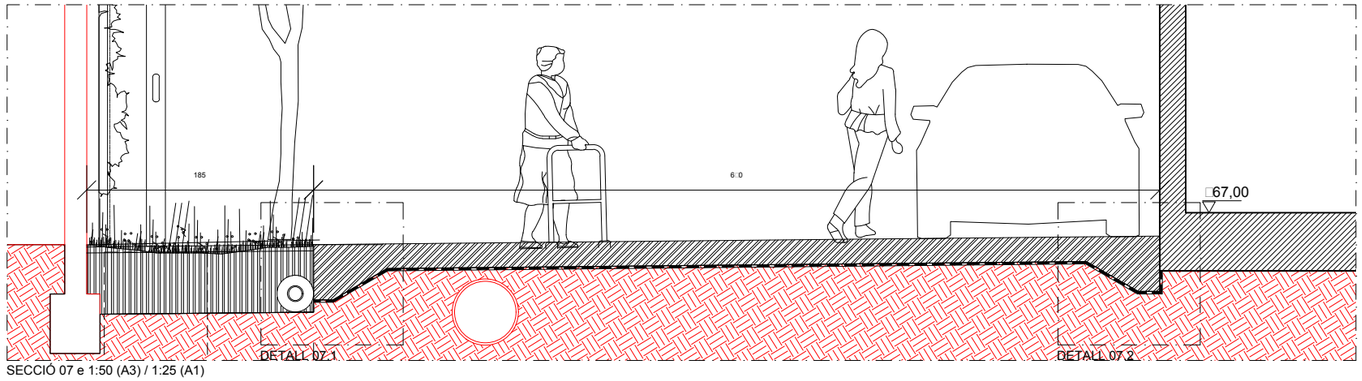

SECCIÓ 07 e 1:50 (A3) / 1:25 (A1)

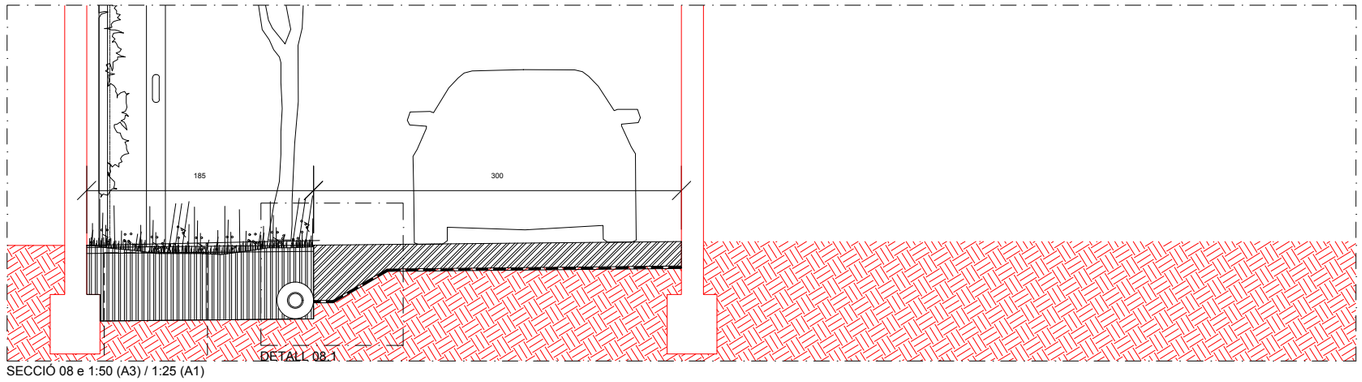

SECCIÓ 08 e 1:50 (A3) / 1:25 (A1)

PROJECTE DE REURBANITZACIÓ DEL CARRER SANT FRANCESC DE SALES I ESPAIS ADJACENTS SANT JOAN DESPÍ

AMB Àrea Metropolitana de Barcelona

AJUNTAMENT DE SANT JOAN DESPÍ

DIRECCIÓ DE SERVEIS
Xavier Segura, Arquitecte

CAP DE SERVEIS PiOV
Xavier Nogués, Arquitecte

Autors Pilar Calderón
Marc Folch

CALDERON FOLCH STUDIO

PAVIMENTS. SECCIONS CONSTRUCTIVES 02

1:50 (A3) / 1:25 (A1)

08.3

GENER 2018

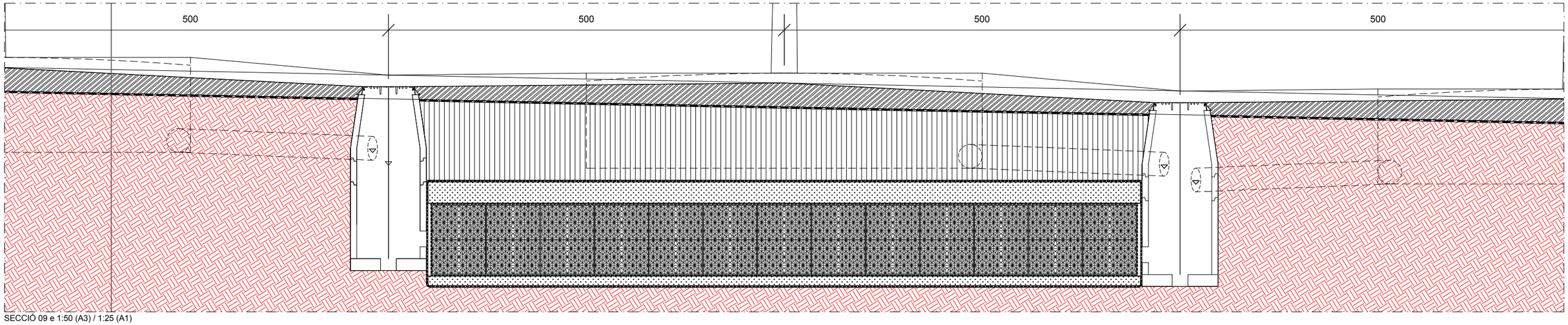

SECCIÓ 09 e 1:50 (A3) / 1:25 (A1)

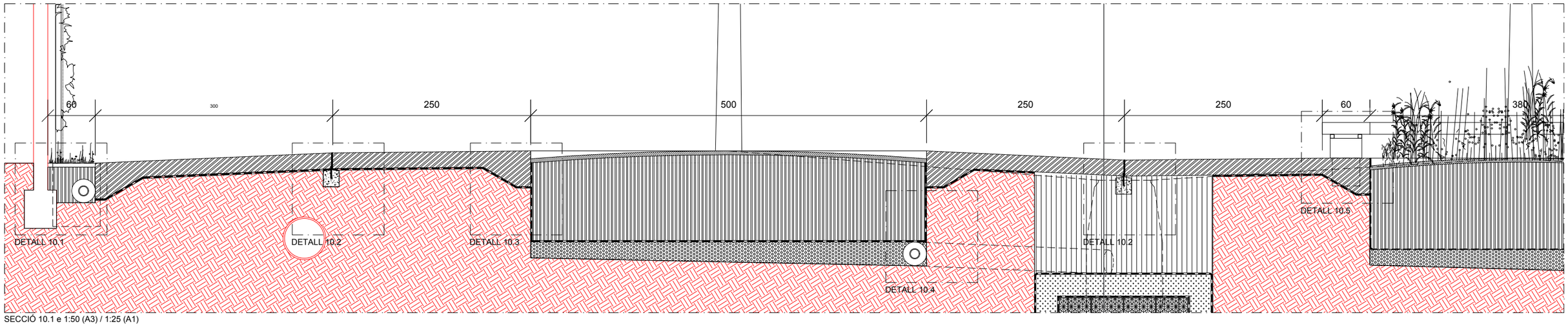

SECCIÓ 10.1 e 1:50 (A3) / 1:25 (A1)

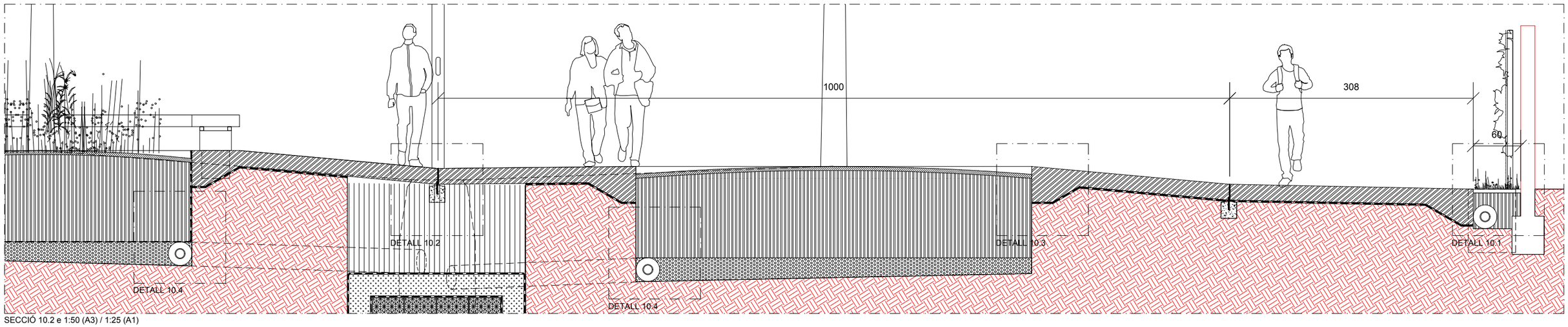

SECCIÓ 10.2 e 1:50 (A3) / 1:25 (A1)

PROJECTE DE REURBANITZACIÓ DEL CARRER SANT FRANCESC DE SALES I ESPAIS ADJACENTS SANT JOAN DESPÍ

AMB Àrea Metropolitana de Barcelona

AJUNTAMENT DE SANT JOAN DESPÍ

DIRECCIÓ DE SERVEIS
Xavier Segura, Arquitecte

CAP DE SERVEIS PiOV
Xavier Nogués, Arquitecte

Autors Pilar Calderón
Marc Folch

CALDERON FOLCH STUDIO

PAVIMENTS. SECCIONS CONSTRUCTIVES 03

1:50 (A3) / 1:25 (A1)

08.4

GENER 2018

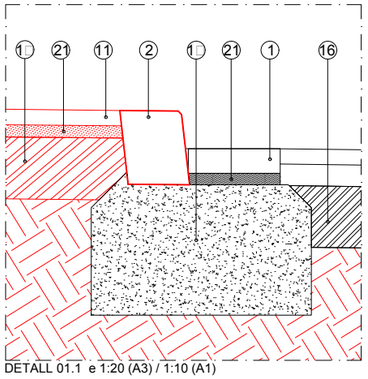

DETALL 01.1 e 1:20 (A3) / 1:10 (A1)

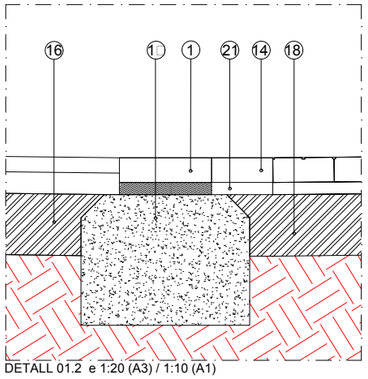

DETALL 01.2 e 1:20 (A3) / 1:10 (A1)

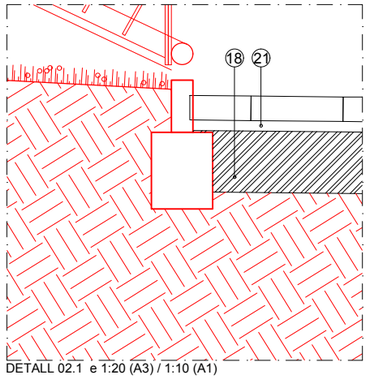

DETALL 02.1 e 1:20 (A3) / 1:10 (A1)

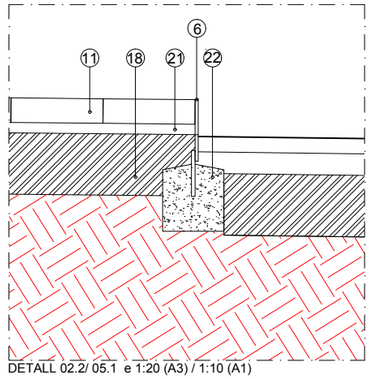

DETALL 02.2/ 05.1 e 1:20 (A3) / 1:10 (A1)

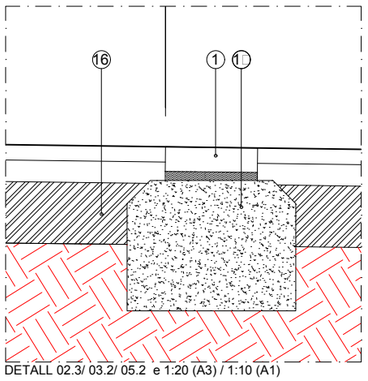

DETALL 02.3/ 03.2/ 05.2 e 1:20 (A3) / 1:10 (A1)

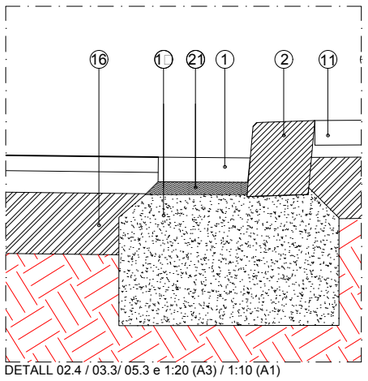

DETALL 02.4 / 03.3/ 05.3 e 1:20 (A3) / 1:10 (A1)

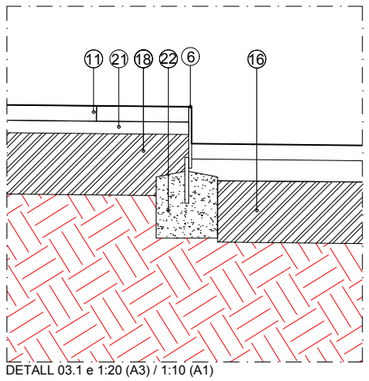

DETALL 03.1 e 1:20 (A3) / 1:10 (A1)

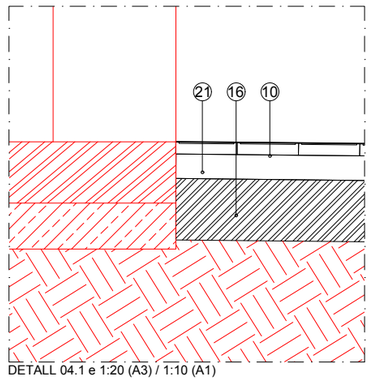

DETALL 04.1 e 1:20 (A3) / 1:10 (A1)

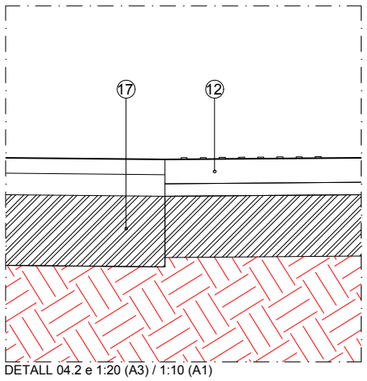

DETALL 04.2 e 1:20 (A3) / 1:10 (A1)

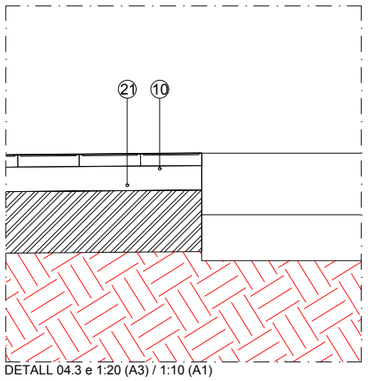

DETALL 04.3 e 1:20 (A3) / 1:10 (A1)

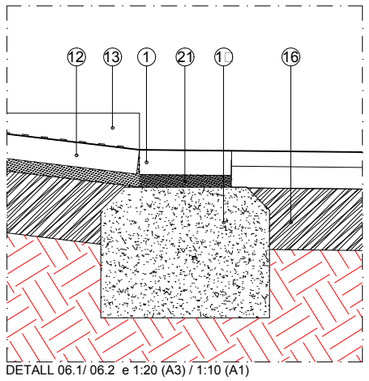

DETALL 06.1/ 06.2 e 1:20 (A3) / 1:10 (A1)

LLEGENDA

01. RIGOLA DE 30CM D'AMPLÀRIA AMB PECES DE MORTER DE CIMENT DE COLOR BLANC, DE 30X30X8CM

02. VORADA DE PEDRA GRANÍTICA ESCAIRADA, SERRADA MECÀNICAMENT I FLAMEJADA, DE FORMA RECTA, DE 20X25CM

03. VORADA DE PEDRA GRANÍTICA ESCAIRADA, SERRADA MECÀNICAMENT I FLAMEJADA, DE FORMA CORBA, DE 20X25CM

04. VORADA AMB ENCAIX PER A EMBORNAL , DE PEDRA GRANÍTICA, GRA FI, RECTA, ESCAIRADA, I FLAMEJADA DE 20X25X110CM

05. VORADA CORBA DE PECES DE FORMIGÓ, IGUAL A L'EXISTENT

06. VORADA DE XAPA D'ACER CORTEN (PASSAMÀ), DE 10MM DE GRUIX I 200MM D'ALÇÀRIA, INCLÒS ELEMENTS METÀL·LICS D'ANCORATGE SOLIDATS A LA XAPA

07. VORADA CORBA DE 5M DE DIÀMETRE DE XAPA D'ACER CORTEN (PASSAMÀ),DE 10MM DE GRUIX I 200MM D'ALÇÀRIA, INCLÒS ELEMENTS METÀL·LICS D'ANCORATGE SOLDATS A LA XAPA

08.VORADA CORBA DE 10M DE DIÁMETRE DE XAPA D'ACER CORTEN (PASSAMÀ), DE 10MM DE GRUIX I 200MM D'ALÇÀRIA, INCLÒS ELEMENTS METÀL·LICS D'ANCORATGE SOLDATS A LA XAPA

09. PAVIMENT DE PANOT PER A VORERA GRIS DE 20X20X8CM, (PASTILLES)

10. PAVIMENT DE PANOT PER A VORERA GRIS DE 20X20X4CM, ACABAT TÀCTIL, INDICADOR DE DIRECCIÓ (ESTRIAT)

11. PAVIMENT DE PANOT PER A VORERA GRIS DE 20X30X5CM, (CANIGÓ) AMB TRACTAMENT MECÀNIC (RP) ANTIBRUTÍCIA

12. PAVIMENT DE GRANIT DE FORMA RECTANGULAR DE 100X40CM I 8CM DE GRUIX, ACABAT TÀCTIL AMB BOTONS

13. ENCINTAT DE PAVIMENT DE PEDRA GRANÍTICA, TALL DE SERRA I FLAMEJADA A LA CARA SUPERIOR I UN CANTELL, DE 40CM D'AMPLADA I 150MM DE GRUIX

14. ENCINTAT DE PAVIMENT DE PEDRA GRANÍTICA, TALL DE SERRA I FLAMEJADA A LA CARA SUPERIOR I UN CANTELL, DE 20CM D'AMPLADA, 110CM DE LLARGÀRIA I 80MM DE GRUIX

15. PAVIMENT DE FORMIGÓ ARMAT AMB ADDITIUS DE 20CM DE GRUIX I TAC PERIMETRAL DE 60X45CM, FORMAT PER: FORMIGÓ AMB ADDITIUS PLASTIFICANTS, 30/B/12,>300KG /M3 DE CIMENT, PER A PAVIMENT CONTINU, AMB ÀRID BASÀLTIC DE FOGARS TORDERA, O EQUIVALENT. FIBRES DE POLIETILÈ TIPUS ANTI-CRAK HD 12MM D'OCV PES DE CIMENT; I FIBRES DE POLIETILÈ TIPUS ANTI-CRAK HD 12MM D'OCV REINFORCEMENTS, O EQUIVALENT, AMB UNA DOTACIÓ DE 600G/M3; ADDITIUS AFEGITS EN L'AMASSAT DEL FORMIGÓ .ESTESA, VIBRAT I REGLEJAT. TRACTAMENT SUPERFICIAL AMB INHIBIDOR DE FRAGUAT AM APLICACIÓ DE RSF-FV6 DE COLL VILA (VERMELL), O EQUIVALENT

16. FERM FLEXIBLE FORMAT PER BASE DE FORMIGÓ HM-20/P/20/I. DE 20CM DE GRUIX I CAPA DE TRÀNSIT DE 12CM (7+5) DE GRUIX DE PAVIMENT DE MESCLA BITUMINOSA DISCONTÍNUA EN CALENT, AC 22 SURF B 50/70 S, AMB BETUM MODIFICAT I GRANULAT GRANÍTIC

17. PAS ELEVAT DE VIANANTS I/O RAMPES, DE 0 A 15CM APROXIMADAMENT, FORMAT PER MESCLA BITUMINOSA CONTÍNUA EN CALENT TIPUS AC 11 SURF PMB 45/80-60 (D8 BM), AMB BETUM MODIFICAT, DE GRANULOMETRIA DENSA, GRANULAT GRANÍTIC

18. SOLERA DE FORMIGÓ HM-20/P/20/I, DE CONSISTÈNCIA PLÀSTICA I GRANDÀRIA MÀXIMA DEL GRANULAT 20MM, DE GRUIX 15CM

19. BASE PER A RIGOLA AMB FORMIGÓ HM-20/S/20/I

20. LÀMINA SEPARADORA DE POLIETILÈ DE 150 µM I144 G/M2. VORADA DE XAPA D'ACER CORTEN, DE 10MM DE GRUIX I 100 MM D'ALÇÀRIA

21. LLIT DE MORTER

22. BASE PER A VORADA DE XAPA D'ACER 20X20CM

PROJECTE DE REURBANITZACIÓ DEL CARRER SANT FRANCESC DE SALES I ESPAIS ADJACENTS SANT JOAN DESPÍ

AMB Àrea Metropolitana de Barcelona

AJUNTAMENT DE SANT JOAN DESPÍ

DIRECCIÓ DE SERVEIS
Xavier Segura, Arquitecte

CAP DE SERVEIS PiOV
Xavier Nogués, Arquitecte

Autors Pilar Calderón
Marc Folch

CALDERON FOLCH STUDIO

PAVIMENTS. DETALLS CONSTRUCTIUS 01

1:20 (A3) / 1:10 (A1)

08.5

GENER 2018

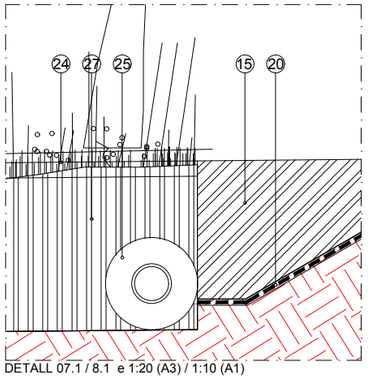

DETALL 07.1 / 8.1 e 1:20 (A3) / 1:10 (A1)

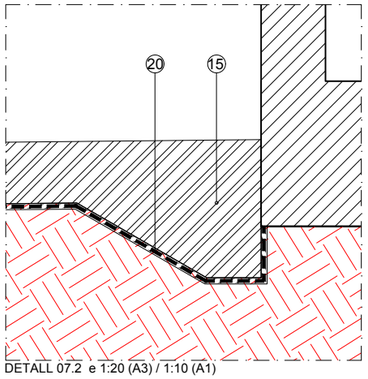

DETALL 07.2 e 1:20 (A3) / 1:10 (A1)

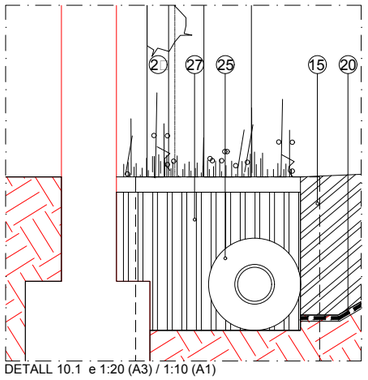

DETALL 10.1 e 1:20 (A3) / 1:10 (A1)

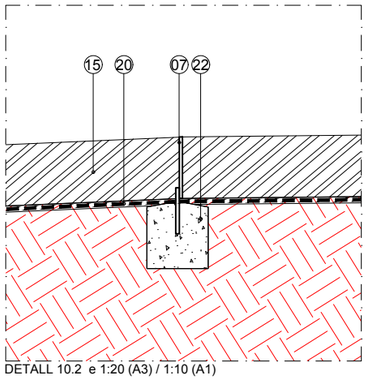

DETALL 10.2 e 1:20 (A3) / 1:10 (A1)

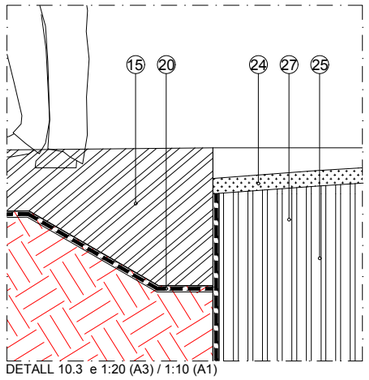

DETALL 10.3 e 1:20 (A3) / 1:10 (A1)

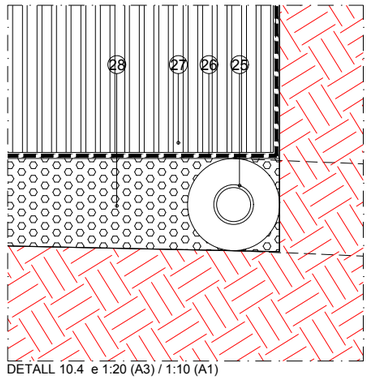

DETALL 10.4 e 1:20 (A3) / 1:10 (A1)

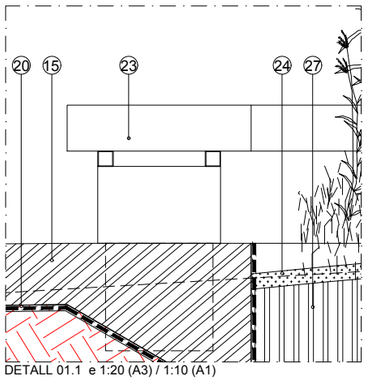

DETALL 01.1 e 1:20 (A3) / 1:10 (A1)

LLEGENDA

01. RIGOLA DE 30CM D'AMPLÀRIA AMB PECES DE MORTER DE CIMENT DE COLOR BLANC, DE 30X30X8CM

02. VORADA DE PEDRA GRANÍTICA ESCAIRADA, SERRADA MECÀNICAMENT I FLAMEJADA, DE FORMA RECTA, DE 20X25CM

03. VORADA DE PEDRA GRANÍTICA ESCAIRADA, SERRADA MECÀNICAMENT I FLAMEJADA, DE FORMA CORBA, DE 20X25CM

04. VORADA AMB ENCAIX PER A EMBORNAL , DE PEDRA GRANÍTICA, GRA FI, RECTA, ESCAIRADA, I FLAMEJADA DE 20X25X110CM

05. VORADA CORBA DE PECES DE FORMIGÓ, IGUAL A L'EXISTENT

06. VORADA DE XAPA D'ACER CORTEN (PASSAMÀ), DE 10MM DE GRUIX I 200MM D'ALÇÀRIA, INCLÒS ELEMENTS METÀL·LICS D'ANCORATGE SOLIDATS A LA XAPA

07. VORADA CORBA DE 5M DE DIÀMETRE DE XAPA D'ACER CORTEN (PASSAMÀ),DE 10MM DE GRUIX I 200MM D'ALÇÀRIA, INCLÒS ELEMENTS METÀL·LICS D'ANCORATGE SOLDATS A LA XAPA

08.VORADA CORBA DE 10M DE DIÁMETRE DE XAPA D'ACER CORTEN (PASSAMÀ), DE 10MM DE GRUIX I 200MM D'ALÇÀRIA, INCLÒS ELEMENTS METÀL·LICS D'ANCORATGE SOLDATS A LA XAPA

09. PAVIMENT DE PANOT PER A VORERA GRIS DE 20X20X8CM, (PASTILLES)

10. PAVIMENT DE PANOT PER A VORERA GRIS DE 20X20X4CM, ACABAT TÀCTIL, INDICADOR DE DIRECCIÓ (ESTRIAT)

11. PAVIMENT DE PANOT PER A VORERA GRIS DE 20X30X5CM, (CANIGÓ) AMB TRACTAMENT MECÀNIC (RP) ANTIBRUTÍCIA

12. PAVIMENT DE GRANIT DE FORMA RECTANGULAR DE 100X40CM I 8CM DE GRUIX, ACABAT TÀCTIL AMB BOTONS

13. ENCINTAT DE PAVIMENT DE PEDRA GRANÍTICA, TALL DE SERRA I FLAMEJADA A LA CARA SUPERIOR I UN CANTELL, DE 40CM D'AMPLADA I 150MM DE GRUIX

14. ENCINTAT DE PAVIMENT DE PEDRA GRANÍTICA, TALL DE SERRA I FLAMEJADA A LA CARA SUPERIOR I UN CANTELL, DE 20CM D'AMPLADA, 110CM DE LLARGÀRIA I 80MM DE GRUIX

15. PAVIMENT DE FORMIGÓ ARMAT AMB ADDITIUS DE 20CM DE GRUIX I TAC PERIMETRAL DE 60X45CM, FORMAT PER: FORMIGÓ AMB ADDITIUS PLASTIFICANTS, 30/B/12,>300KG /M3 DE CIMENT, PER A PAVIMENT CONTINU, AMB ÀRID BASÀLTIC DE FOGARS TORDERA, O EQUIVALENT. FIBRES DE POLIETILÈ TIPUS ANTI-CRAK HD 12MM D'OCV PES DE CIMENT; I FIBRES DE POLIETILÈ TIPUS ANTI-CRAK HD 12MM D'OCV REINFORCEMENTS, O EQUIVALENT, AMB UNA DOTACIÓ DE 600G/M3; ADDITIUS AFEGITS EN L'AMASSAT DEL FORMIGÓ .ESTESA, VIBRAT I REGLEJAT. TRACTAMENT SUPERFICIAL AMB INHIBIDOR DE FRAGUAT AM APLICACIÓ DE RSF-FV6 DE COLL VILA (VERMELL), O EQUIVALENT

16. FERM FLEXIBLE FORMAT PER BASE DE FORMIGÓ HM-20/P/20/I. DE 20CM DE GRUIX I CAPA DE TRÀNSIT DE 12CM (7+5) DE GRUIX DE PAVIMENT DE MESCLA BITUMINOSA DISCONTÍNUA EN CALENT, AC 22 SURF B 50/70 S, AMB BETUM MODIFICAT I GRANULAT GRANÍTIC

17. PAS ELEVAT DE VIANANTS I/O RAMPES, DE 0 A 15CM APROXIMADAMENT, FORMAT PER MESCLA BITUMINOSA CONTÍNUA EN CALENT TIPUS AC 11 SURF PMB 45/80-60 (D8 BM), AMB BETUM MODIFICAT, DE GRANULOMETRIA DENSA, GRANULAT GRANÍTIC

18. SOLERA DE FORMIGÓ HM-20/P/20/I, DE CONSISTÈNCIA PLÀSTICA I GRANDÀRIA MÀXIMA DEL GRANULAT 20MM, DE GRUIX 15CM

19. BASE PER A RIGOLA AMB FORMIGÓ HM-20/S/20/I

20. LÀMINA SEPARADORA DE POLIETILÈ DE 150 µM I144 G/M2. VORADA DE XAPA D'ACER CORTEN, DE 10MM DE GRUIX I 100 MM D'ALÇÀRIA

21. LLIT DE MORTER

22. BASE PER A VORADA DE XAPA D'ACER 20X20CM

23. BANC DE FUSTA DE LOURO VERMELL 'ROUGH&READY CIRCULAR BENCH' STREETLIFE. DIÀMETRE EXTERIOR DEL BANC Ø5M I SEIENT DE 60 CM D'AMPLADA. POTES DE XAPA D'ACER GALVANITZAT AMB FONAMENTACIÓ DE FORMIGÓ 34X17X35 CM

24. MULCH 5 CM DE GRUIX

25. TUB DREN

26. GEOTÈXTIL

27. TERRA VEGETAL

28. GRAVES

29. PAL TANCA AMB ACABAT GALVANITZAT TIPUS 'LUX 50' O SIMILAR, DE 2M D'ALÇADA COL·LOCAT C/3M. MALLA AMB RECOBRIMENT GALVANITZAT

PROJECTE DE REURBANITZACIÓ DEL CARRER SANT FRANCESC DE SALES I ESPAIS ADJACENTS SANT JOAN DESPÍ

AMB Àrea Metropolitana de Barcelona

AJUNTAMENT DE SANT JOAN DESPÍ

DIRECCIÓ DE SERVEIS
Xavier Segura, Arquitecte

CAP DE SERVEIS PiOV
Xavier Nogués, Arquitecte

Autors Pilar Calderón
Marc Folch

CALDERON FOLCH STUDIO

PAVIMENTS. DETALLS CONSTRUCTIUS 02

1:20 (A3) / 1:10 (A1)

08.6

GENER 2018

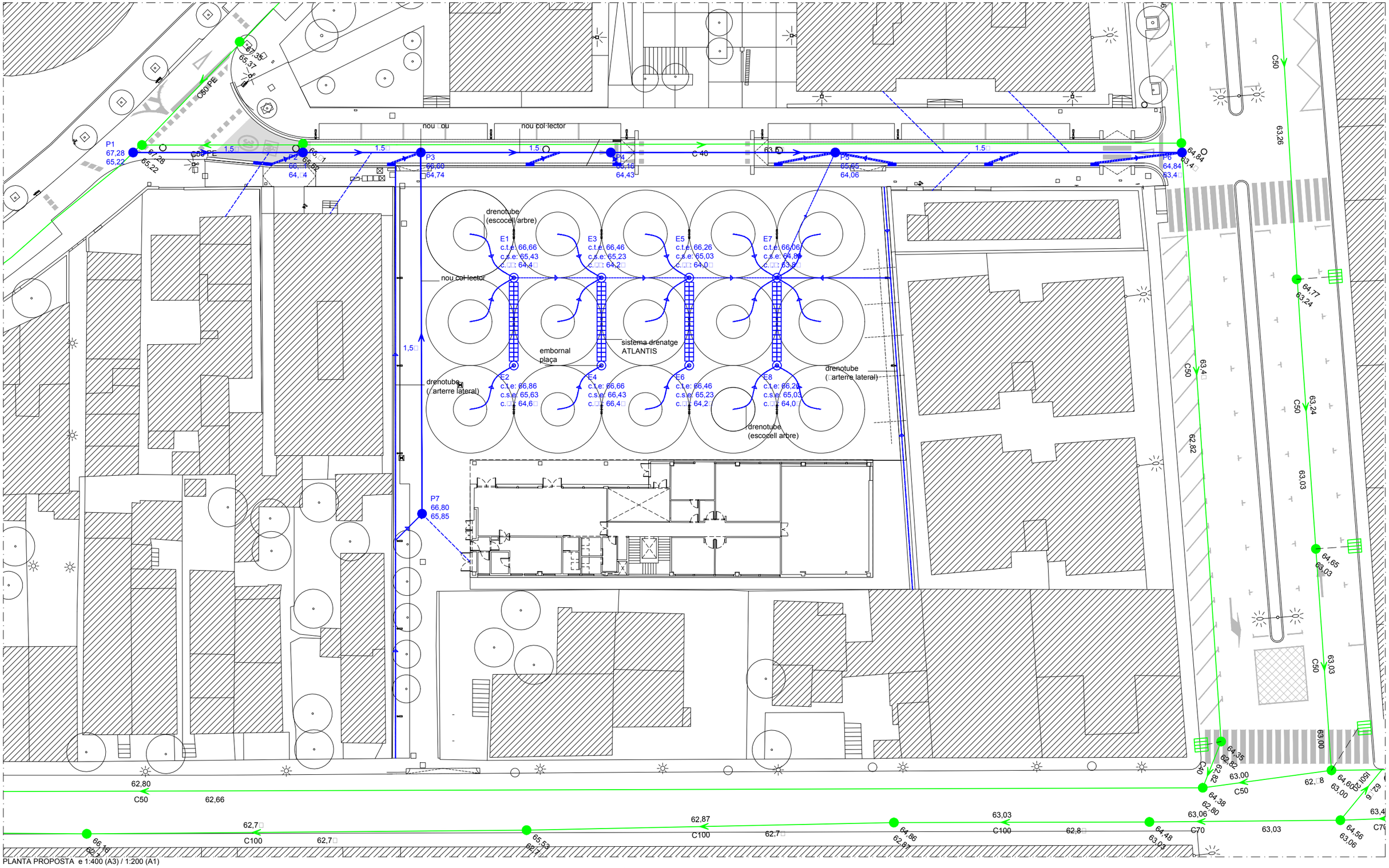

PLANTA PROPOSTA e 1:400 (A3) / 1:200 (A1)

- nou existent
- tub Ø 250 mm clavegueró
- col·lector existent
- embornal existent
- nou nou
- col·lector nou Ø 500 mm
- embornal nou
- col·lector embornals Ø 250 mm
- nou col·lector edificis
- drenotube
- sistema drenatge ATLANTIS
- embornal plaça
  c.t.e: cota tapa embornal
  c.s.e: cota sobreeixidor
  c.: cota fons nou

PROJECTE DE REURBANITZACIÓ DEL CARRER SANT FRANCESC DE SALES I ESPAIS ADJACENTS SANT JOAN DESPÍ

AMB Àrea Metropolitana de Barcelona

AJUNTAMENT DE SANT JOAN DESPÍ

DIRECCIÓ DE SERVEIS
Xavier Segura, Arquitecte

CAP DE SERVEIS PiOV
Xavier Nogués, Arquitecte

Autors Pilar Calderón
Marc Folch

CALDERON FOLCH STUDIO

DRENATGES I CLAVEGUERAM. PLANTA

1:400 (A3) / 1:200 (A1)

0.1

GENER 2018

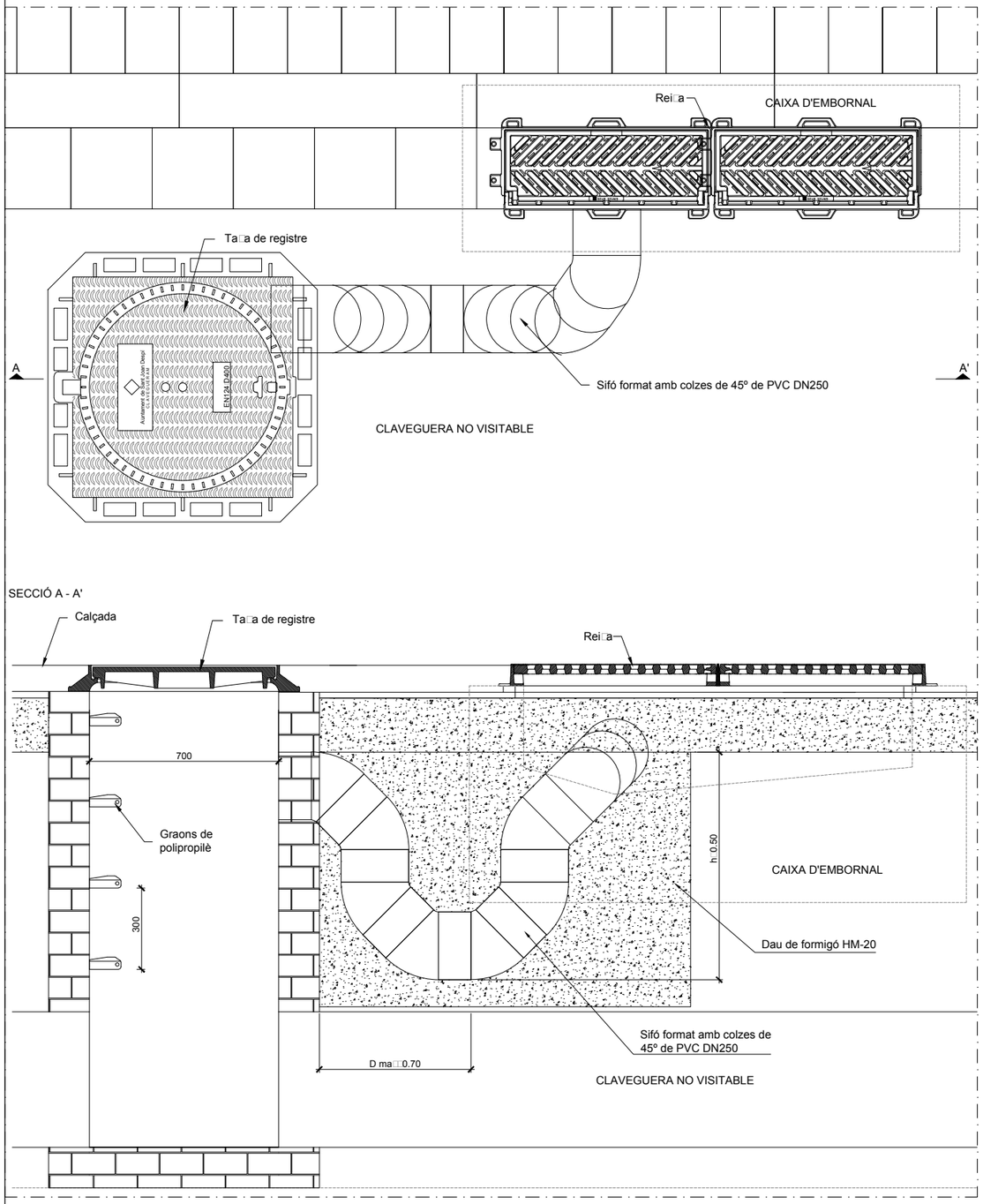

D.S01 EMBORNAL SIFÒNIC e 1:20 (A3) / 1:10 (A1)

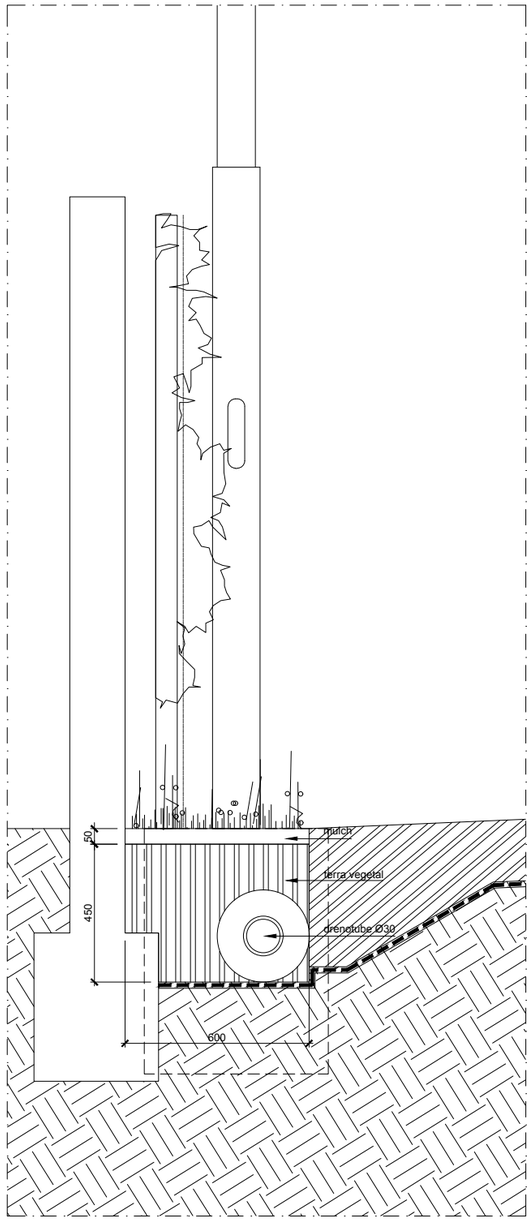

D.S02 SECCIÓ PARTERRE PERIMETRAL e 1:20 (A3) / 1:10 (A1)

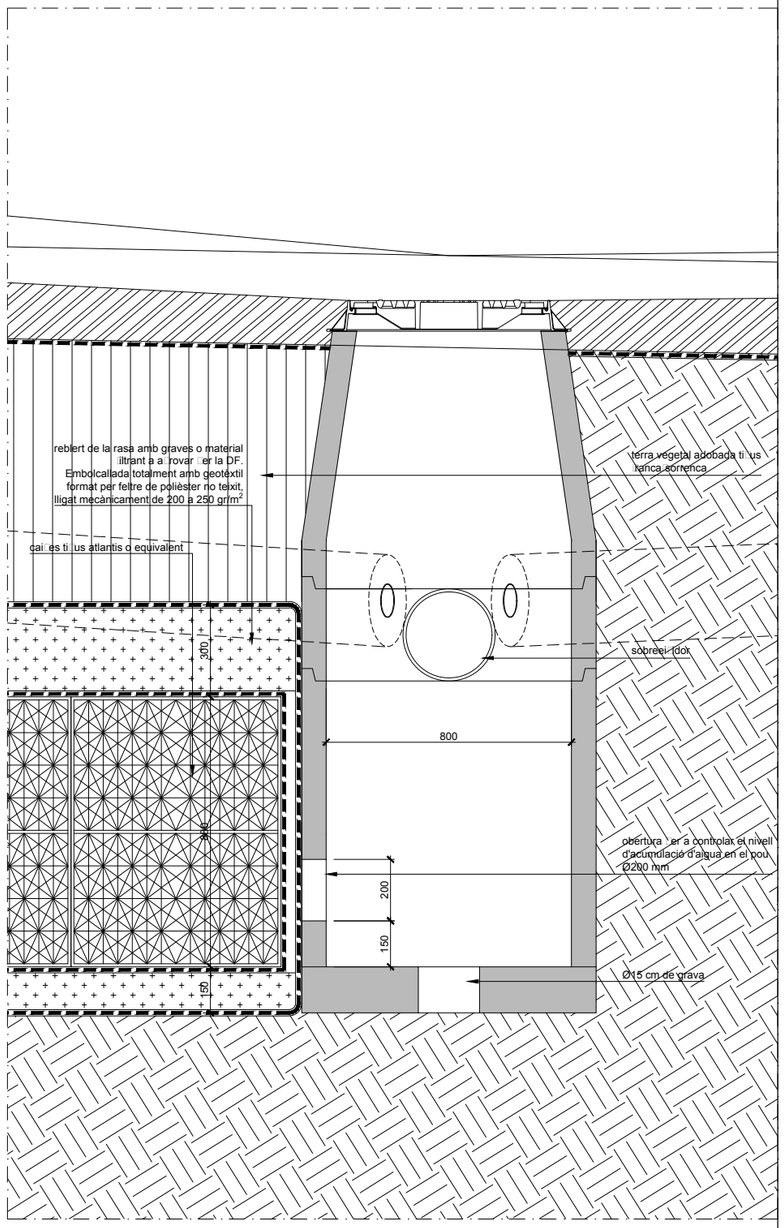

D.S03 SECCIÓ PARTERRE e 1:20 (A3) / 1:10 (A1)

PROJECTE DE REURBANITZACIÓ DEL CARRER SANT FRANCESC DE SALES I ESPAIS ADJACENTS SANT JOAN DESPÍ

AMB Àrea Metropolitana de Barcelona

Ajuntament de Sant Joan Despí

DIRECCIÓ DE SERVEIS
Xavier Segura, Arquitecte

CAP DE SERVEIS PiOV
Xavier Nogués, Arquitecte

Autors Pilar Calderón
Marc Folch

CALDERON FOLCH STUDIO

DRENATGES I CLAVEGUERAM. DETALLS 01

1:20 (A3) / 1:10 (A1)

0 .2.1

GENER 2018

Producto: SOLO 7 SC □40 4L
□ Ta□a redonda, marco cuadrado
- Soporte elástico de policloropreno pegado a la ta□a, anti□ruido □anti□des□la□amento
- Bloqueo de seguridad a 90°
- Tapa extraíble cuando está abierta a 120°

Codigo □roducto: 528451
Abertura Libre (mm): Ø 700
Dim. e□teriores (mm): □50 □□50
Altura (mm): 100
Certi□icado: AENOR
Peso (□g): 118

SECCIÓ
(cotes en mm)

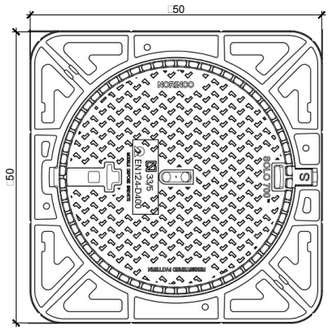

PLANTA
(cotes en mm)

TAPA POUS DE REGISTRE

Material: Fosa dúctil GGG40
Pes: 5□,037 □g
Acabat: Pintat negre asfàltic
Norma: UNE EN□124
Classe: C□400
Superfície d'absorció: 993,24 cm²

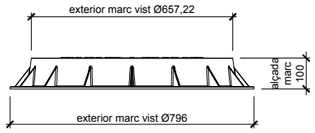

ALÇAT
Esc.: 1/20 (cotes en mm)

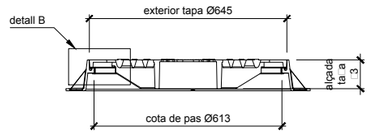

SECCIÓ A-A'
Esc.: 1/20 (cotes en mm)

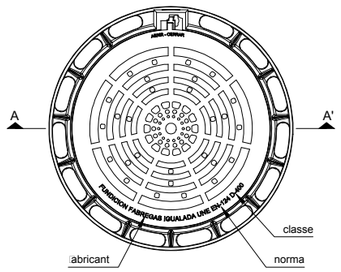

PLANTA
Esc.: 1/20 (cotes en mm)

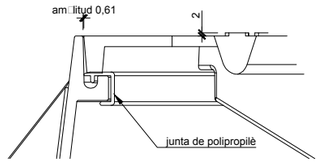

DETALL B
Esc.: s/e

TAPA □REIXA (mod. D□80)

Producto: GC075027 A C250
□Re□illa artigulada rectangular □lana/marco rectangular
- Articulación anti-robo después de sellado
- Rejilla extraíble una vez eliminado el sellado al nevel de la articulación
□Re□illa reversible
□Barrotes oblicuos
- Ángulo de apertura de 110°

Codigo □roducto: 526650
Abertura Libre (mm): 700 □□220
Dim. e□teriores (mm): 880 □□350
Altura (mm): 100
Su□□ tragante: 330
Certi□icado: AENOR
Peso (□g): 4□

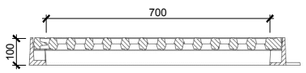

SECCIÓ
(cotes en mm)

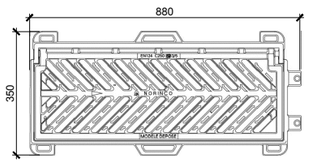

PLANTA
(cotes en mm)

MARC I REIXA EMBORNAL

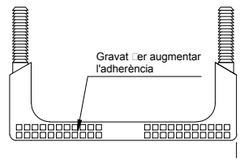

PLANTA

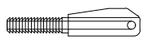

PERFIL

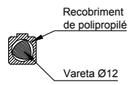

SECCIÓ

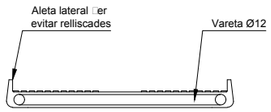

ALÇAT

NOTA
- En pous circulars, el graó serà específic amb les potes inclinades de manera que es puguin empotrar 10cm

DETALL GRAÓ DE POLIPROPILÈ
Esc.: 1/10 (cotes en mm)

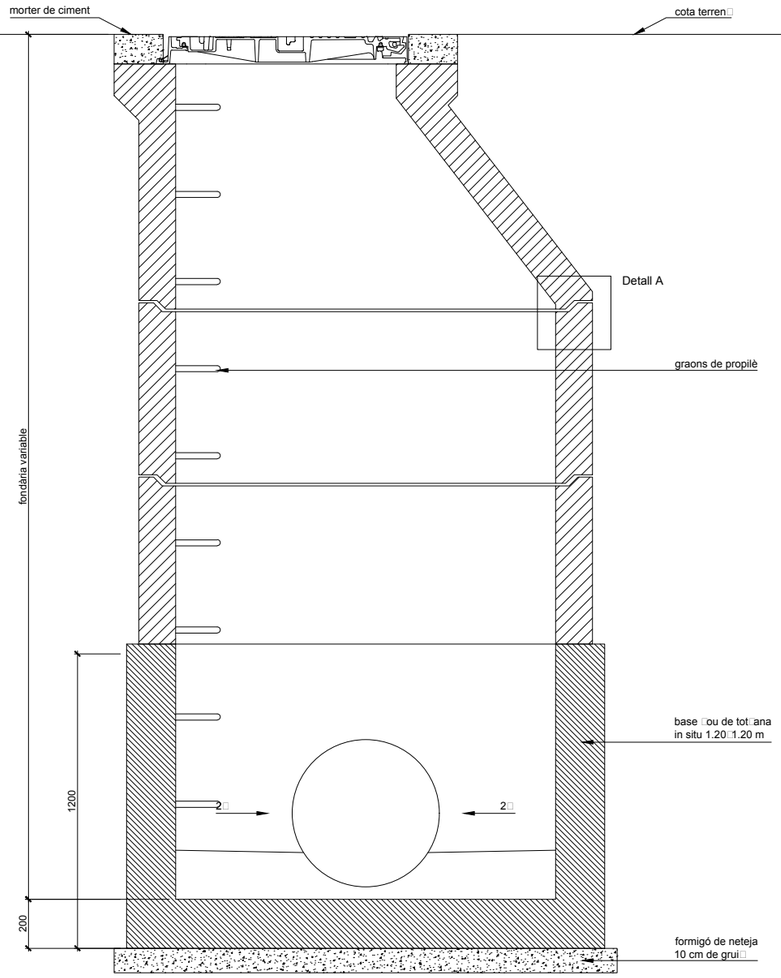

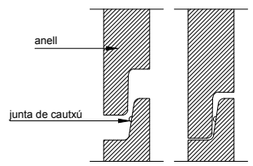

Nota:
□Aquest ti□us de □untes □permet e□ectuar el muntatge dels elements dels □ous de registre amb el mínim esforç
-La junta centra automàticament l'element sense la possibilitat de desplaçament i relliscada del matei□
-En l'operació de muntatge es convenient lubricar la ona de la campana
-Característiques tècniques: cautxú SBR duresa 40+5º SHORE-A
Com□lei□normes SIS 36711, DIN 4060, BS24□4

PROJECTE DE REURBANITZACIÓ DEL CARRER SANT FRANCESC DE SALES I ESPAIS ADJACENTS SANT JOAN DESPÍ

AMB Àrea Metropolitana de Barcelona

AJUNTAMENT DE SANT JOAN DESPÍ

DIRECCIÓ DE SERVEIS
Xavier Segura, Arquitecte

CAP DE SERVEIS PiOV
Xavier Nogués, Arquitecte

Autors Pilar Calderón
Marc Folch

CALDERON FOLCH STUDIO

DRENATGES I CLAVEGUERAM. DETALLS 02

1:400 (A3) / 1:200 (A1)

0□.2.2

GENER 2018

Ø e (cm)	A (cm)	B (cm)	HM□20 (m3/m)
30	50	10	0.17□
40	60	10	0.234
50	75	12.5	0.366
60	□0	15	0.527
80	120	20	0.□37
□0	130	20	1.054
100	150	25	1.465

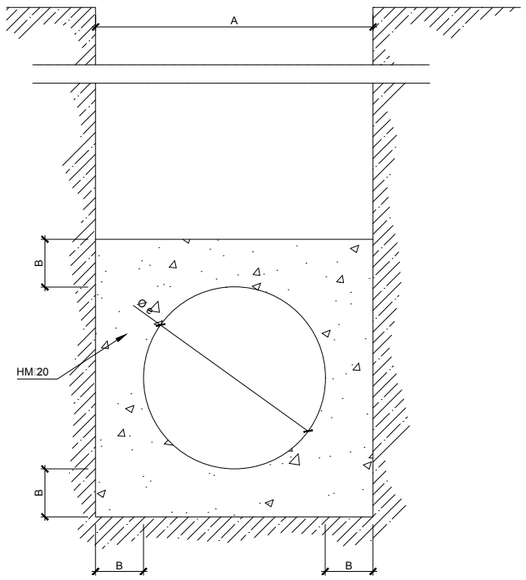

Nota:
als tram de connexió sota carrer, el reblert de la rasa es farà amb grava□ciment com□actada al □8□ PM □ins a cota de subrasant

SECCIÓ TIPUS RASA PER A TUBS DE P.V.C.
Esc.: s/e

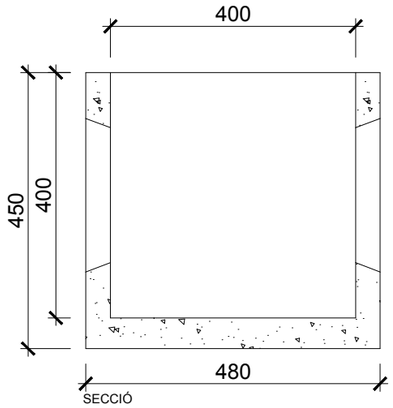

SECCIÓ
Esc.: 1/10 (cotes en mm)

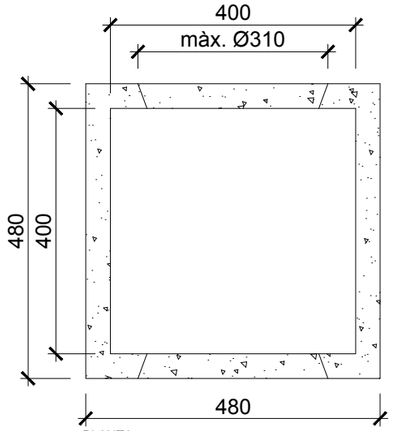

PLANTA
Esc.: 1/10 (cotes en mm)

ARQUETA 40x40cm DE FORMIGÓ PREFABRICAT

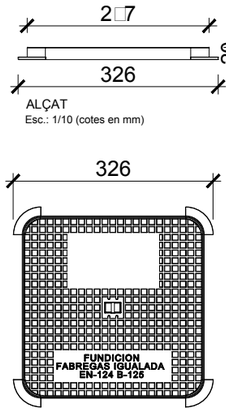

PLANTA
Esc.: 1/10 (cotes en mm)

TAPA i MARC (mod. D□14)

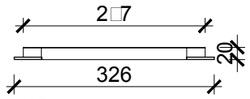

ALÇAT
Esc.: 1/10 (cotes en mm)

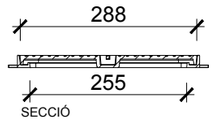

SECCIÓ
Esc.: 1/10 (cotes en mm)

Material: Fosa dúctil GGG40

Pes: 5,430 □g

Acabat: Pintat negre asfàltic

Norma: UNE EN□124

Classe: B□125

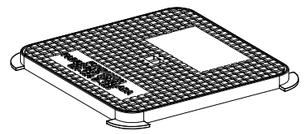

PROJECTE DE REURBANITZACIÓ DEL CARRER SANT FRANCESC DE SALES I ESPAIS ADJACENTS SANT JOAN DESPÍ

AMB Àrea Metropolitana de Barcelona

AJUNTAMENT DE SANT JOAN DESPÍ

DIRECCIÓ DE SERVEIS
Xavier Segura, Arquitecte

CAP DE SERVEIS PiOV
Xavier Nogués, Arquitecte

Autors Pilar Calderón
Marc Folch

CALDERON FOLCH STUDIO

DRENATGES I CLAVEGUERAM. DETALLS 03
1:400 (A3) / 1:200 (A1)

0□.2.3
GENER 2018

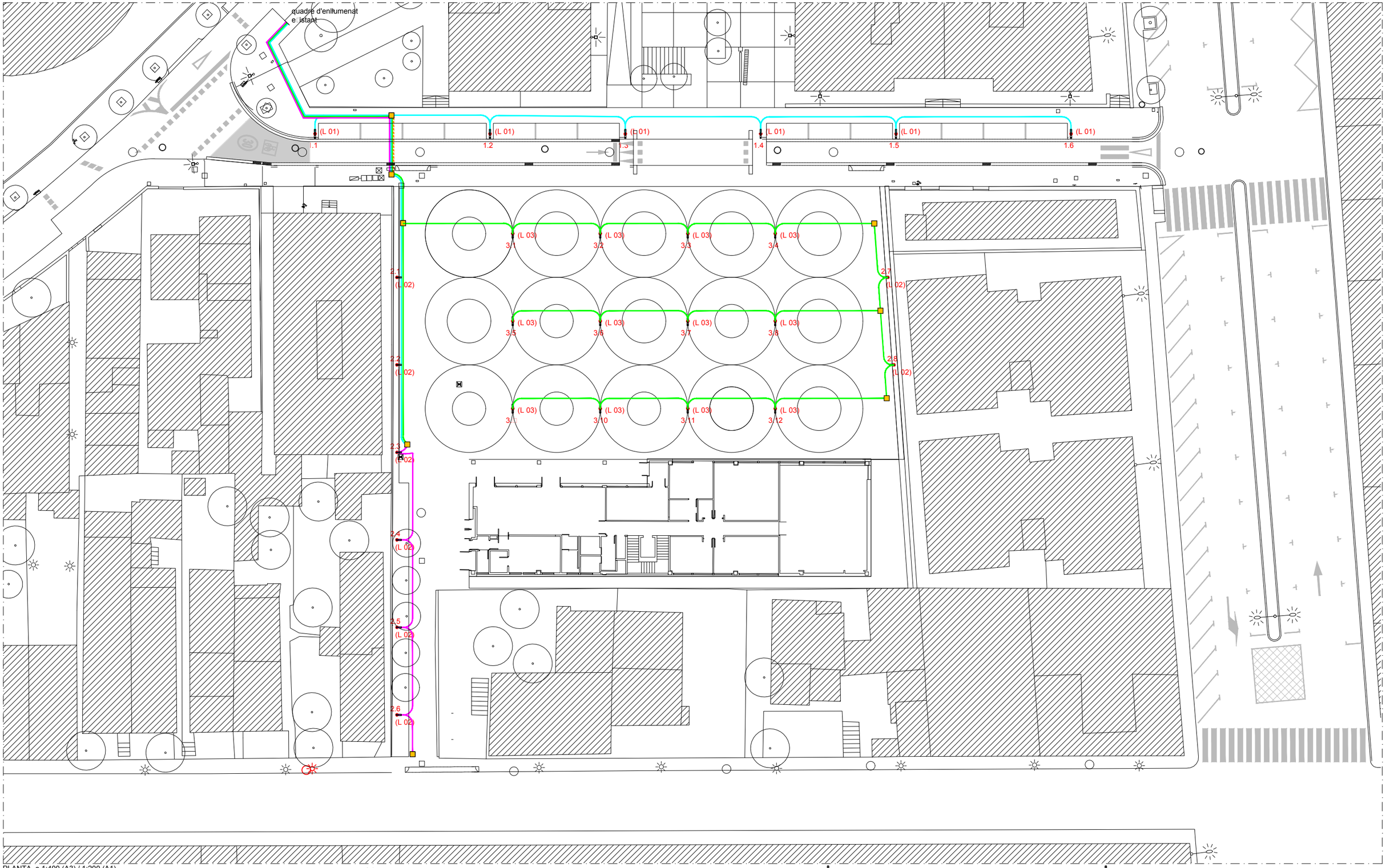

PLANTA e 1:400 (A3) / 1:200 (A1)

L1 — canalització Ø90 PEAD per línia corrugat e□terior, llis interior (cable RVFV 0,6/1 □V 4x6mm² presa de terra amb cable de coure nu de 35mm² i cada columna d'enllumenat connectada amb secció de 4mm² a una placa de terra de 0,25m² amb espessor de 2□3mm).

L2

L3

canalització sota calçada
4Ø110 PEAD corrugat
e□terior

quadre d'enllumenat e□istant

arqueta de 60□60cm

arqueta de 40□40cm

(L 01) llumenera tipus 1: columna a dues alçades
□lut street miniLed DE 22.3 □ □I2365□3000 □
a de 6.00 m
□lut street mini Led DE 48.1 □ □I2365□3000 □
amb columna de 8.00 m
(6 unitats)

(L 02) llumenera ti□us 2:
□lut street mini Led DE 22.3 □ □I2365□3000 □
amb columna de 6.00 m (8 unitats)

(L 03) llumenera ti□us 3:
2 □lut street mini Led DE 22.3 □ □I2365□3000
□amb columna de 4.50 m (12 unitats)

pal de fusta desplaçat

llumenera desplaçada

PROJECTE DE REURBANITZACIÓ DEL CARRER SANT FRANCESC DE SALES I ESPAIS ADJACENTS SANT JOAN DESPÍ

AMB Àrea Metropolitana de Barcelona

AJUNTAMENT DE SANT JOAN DESPÍ

DIRECCIÓ DE SERVEIS
Xavier Segura, Arquitecte

CAP DE SERVEIS PiOV
Xavier Nogués, Arquitecte

Autors Pilar Calderón
Marc Folch

CALDERON FOLCH STUDIO

ENLLUMENAT. PLANTA

1:400 (A3) / 1:200 (A1)

11.1

GENER 2018

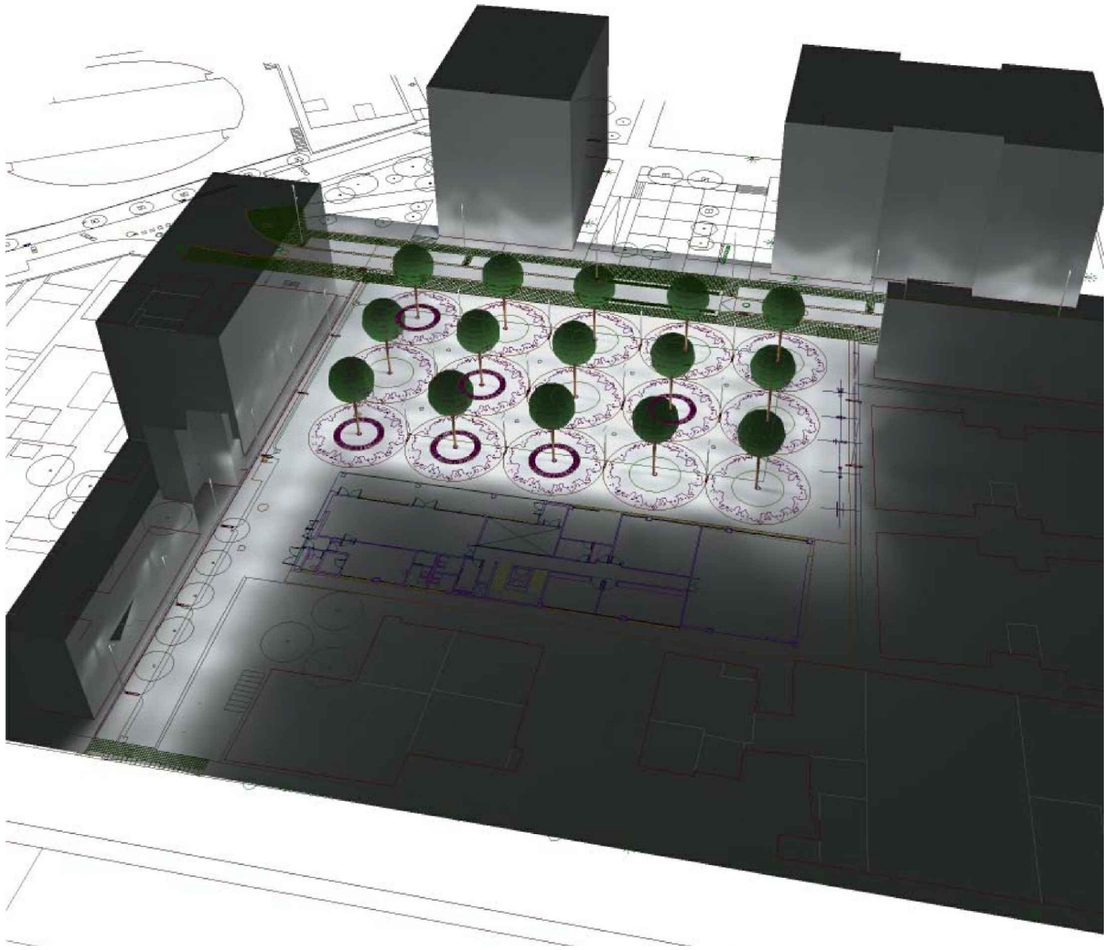

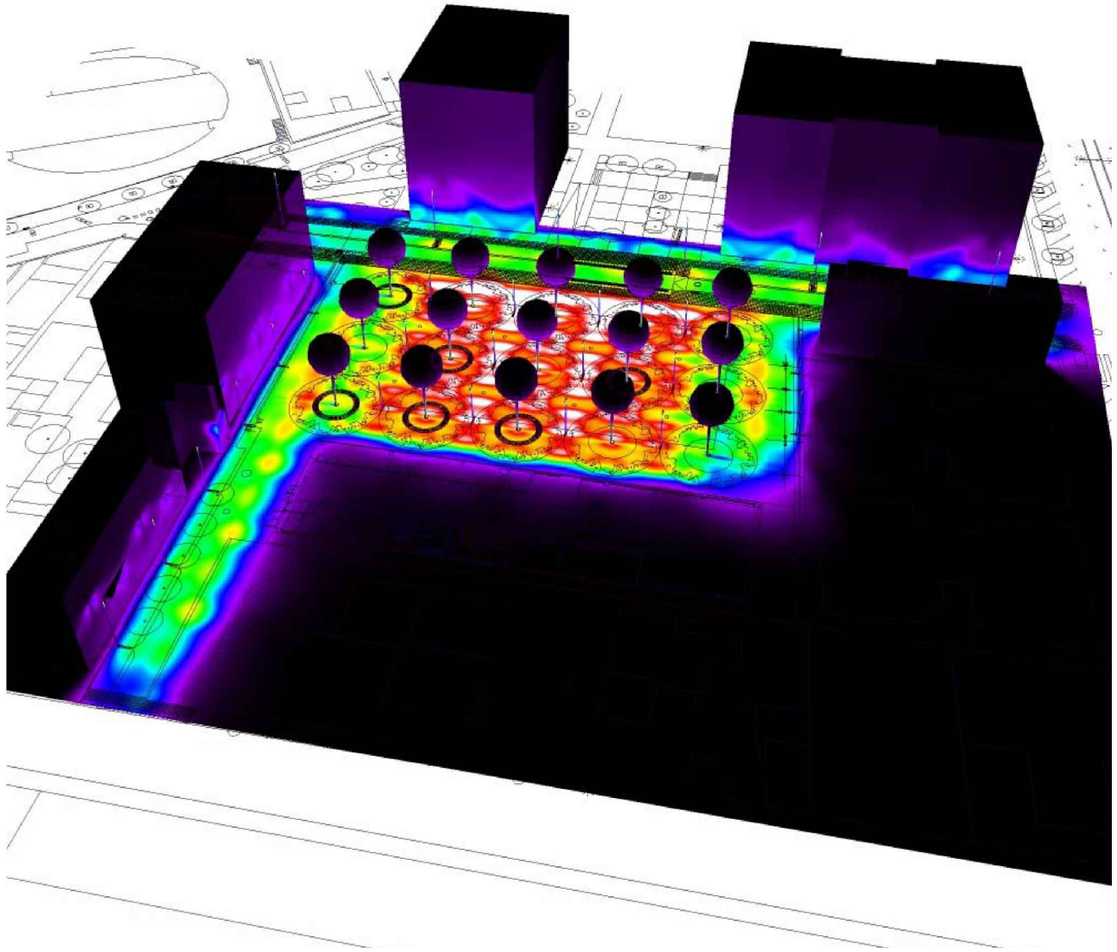

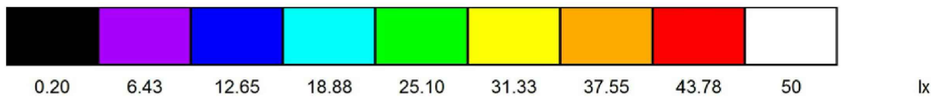

PROJECTE DE REURBANITZACIÓ DEL CARRER SANT FRANCESC DE SALES I ESPAIS ADJACENTS SANT JOAN DESPÍ

AMB Àrea Metropolitana de Barcelona

AJUNTAMENT DE SANT JOAN DESPÍ

DIRECCIÓ DE SERVEIS
Xavier Segura, Arquitecte

CAP DE SERVEIS PiOV
Xavier Nogués, Arquitecte

Autors Pilar Calderón
Marc Folch

CALDERON FOLCH STUDIO

ENLLUMENAT. SIMULACIÓ

11.2

GENER 2018

LLUMINÀRIA L01

DESCRIPCIÓ

LLUMINÀRIA NOVA FORMADA PER:

- BÀCUL AMB GEOMETRIA COMPOSADA PER DUES PARTS CILÍNDRIQUES DE DIÀMETRES Ø127-102mm I 4mm DE GRUIX I 8m D'ALÇADA. PORTA DE REGISTRE ENRASADA IP44 DE 186x45mm.
- 1 LLUMINÀRIA MODEL FLUT I 1 LLUMINÀRIA MINI FLUT DE LAMP.

FITXA TÈCNICA

- MATERIAL: COLUMNA D'ACER GALVANITZAT EN CALENT, 70 MICRES
- ACABAT: PINTAT COLOR RAL 7021, TRACTAMENT DE LA PART BAIXA DEL SUPORT (RILSAN) I TRACTAMENT ANTIGRAFITTIS I ANTIADHESIU
- LLUMINÀRIA: MINI FLUT STREET 3000 NW GR I FLUT STREET 5000 NW GR DE LAMP. COSSOS FABRICATS EN INJECCIÓ D'ALUMINI LACAT EN COLOR RAL 7021. RÒTULES FABRICADES EN ACER INOXIDABLE PLEGAT. ÒPTICA VIAL.
- COL·LOCACIÓ: MITJANÇANT PLACA DE FIXACIÓ SEGONS DETALL
- UNITATS: 6

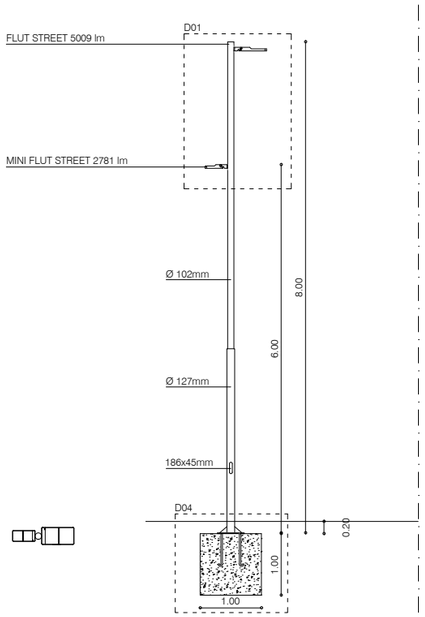

PLANTA e 1:100 ALÇAT e 1:100

L01 e 1:100

LLUMINÀRIA L02

DESCRIPCIÓ

LLUMINÀRIA NOVA FORMADA PER:

- BÀCUL AMB GEOMETRIA CILÍNDRICA DE DIÀMETRE Ø102mm I 4mm DE GRUIX I 6m D'ALÇADA. PORTA DE REGISTRE ENRASADA IP44 DE 186x45mm.
- 1 LLUMINÀRIA MODEL MINI FLUT 3000 NW GR DE LAMP.

FITXA TÈCNICA

- MATERIAL: COLUMNA D'ACER GALVANITZAT EN CALENT, 70 MICRES.
- ACABAT: PINTAT COLOR RAL 7021, TRACTAMENT DE LA PART BAIXA DEL SUPORT (RILSAN) I TRACTAMENT ANTIGRAFITTIS I ANTIADHESIU.
- LLUMINÀRIA: MINI FLUT STREET 3000 NW GR DE LAMP. COS FABRICAT EN INJECCIÓ D'ALUMINI LACAT EN COLOR RAL 7021. RÒTULES FABRICADES EN ACER INOXIDABLE PLEGAT. ÒPTICA VIAL.
- COL·LOCACIÓ: MITJANÇANT PLACA DE FIXACIÓ SEGONS DETALL
- UNITATS: 8

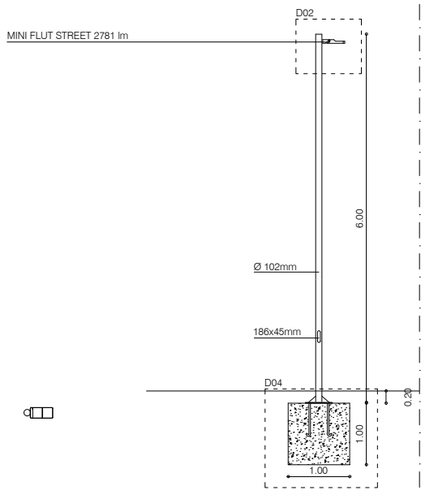

PLANTA e 1:100 ALÇAT e 1:100

L02 e 1:100

LLUMINÀRIA L03

DESCRIPCIÓ

LLUMINÀRIA NOVA FORMADA PER:

- BÀCUL AMB GEOMETRIA CILÍNDRICA DE DIÀMETRE Ø102mm I 4mm DE GRUIX I 4,5m D'ALÇADA. PORTA DE REGISTRE ENRASADA IP44 DE 186x45mm.
- 2 LLUMINÀRIA MODEL MINI FLUT 3000 NW GR DE LAMP.

FITXA TÈCNICA

- MATERIAL: COLUMNA D'ACER GALVANITZAT EN CALENT, 70 MICRES.
- ACABAT: PINTAT COLOR RAL 7021, TRACTAMENT DE LA PART BAIXA DEL SUPORT (RILSAN) I TRACTAMENT ANTIGRAFITTIS I ANTIADHESIU.
- LLUMINÀRIA: MINI FLUT STREET 3000 NW GR DE LAMP. COS FABRICAT EN INJECCIÓ D'ALUMINI LACAT EN COLOR RAL 7021. RÒTULES FABRICADES EN ACER INOXIDABLE PLEGAT. ÒPTICA VIAL.
- COL·LOCACIÓ: MITJANÇANT PLACA DE FIXACIÓ SEGONS DETALL
- UNITATS: 12

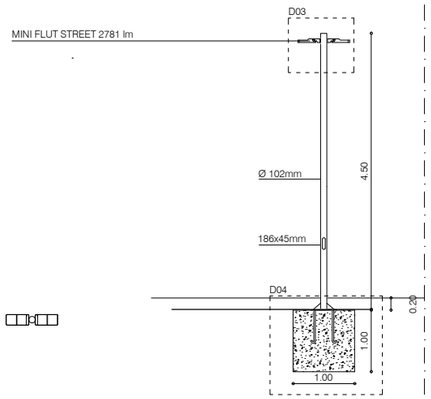

PLANTA e 1:100 ALÇAT e 1:100

L03 e 1:100

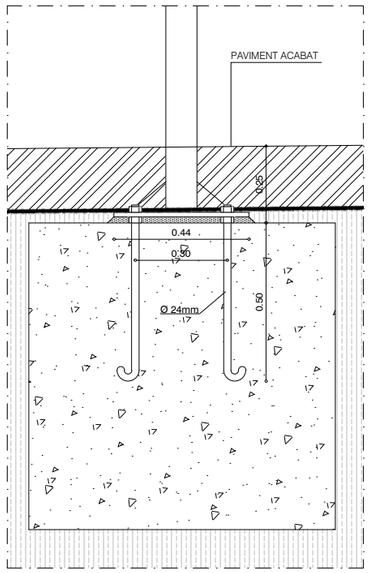

D04 e 1:20

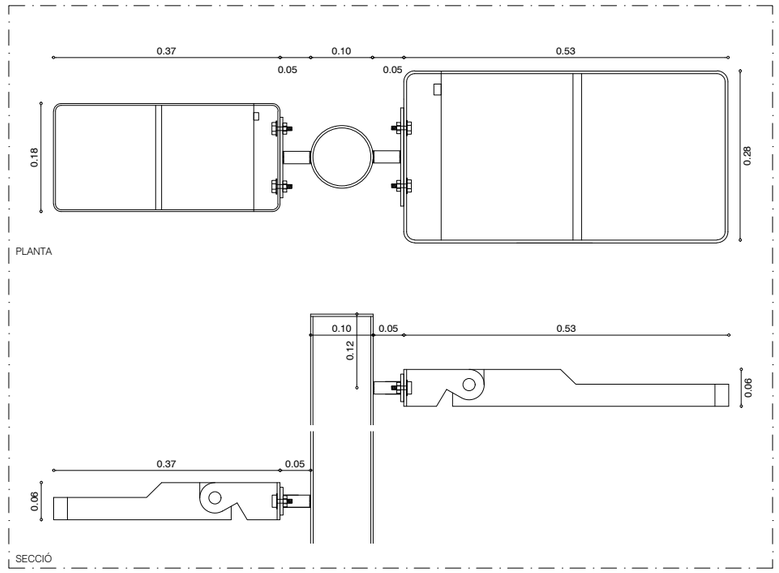

D01 e 1:10

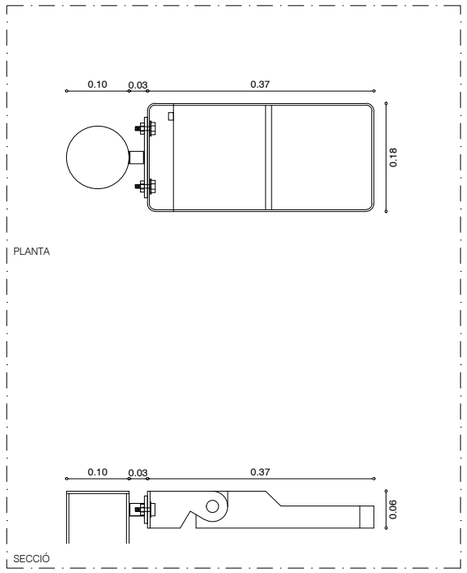

D02 e 1:10

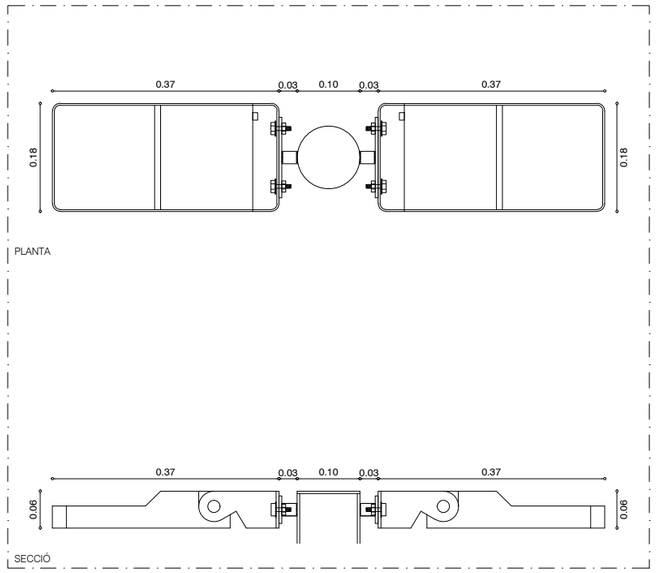

D03 e 1:10

FLUT 5000 NW GR

MINI FLUT 3000 NW GR

PROJECTE DE REURBANITZACIÓ DEL CARRER SANT FRANCESC DE SALES I ESPAIS ADJACENTS SANT JOAN DESPÍ

AMB Àrea Metropolitana de Barcelona

AJUNTAMENT DE SANT JOAN DESPÍ

DIRECCIÓ DE SERVEIS
Xavier Segura, Arquitecte

CAP DE SERVEIS PiOV
Xavier Nogués, Arquitecte

Autors Pilar Calderón
Marc Folch

CALDERON FOLCH STUDIO

ENLLUMENAT. DETALLS 01

1:400 (A3) / 1:200 (A1)

11.3

GENER 2018

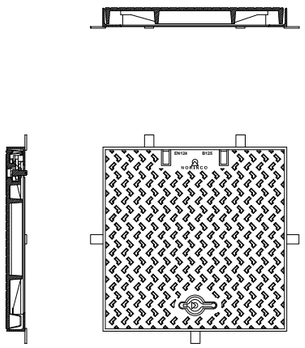

TAPA 60x60 cm

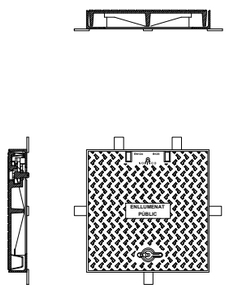

TAPA 40x40 cm.

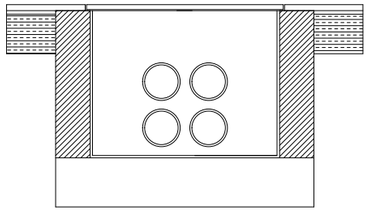

ALÇAT

ARQUETA 60x60cm i TAPA TIPUS

Esc.: 1/20

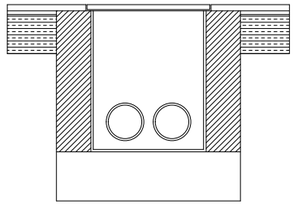

ALÇAT

ARQUETA 40x40cm i TAPA TIPUS

Esc.: 1/20

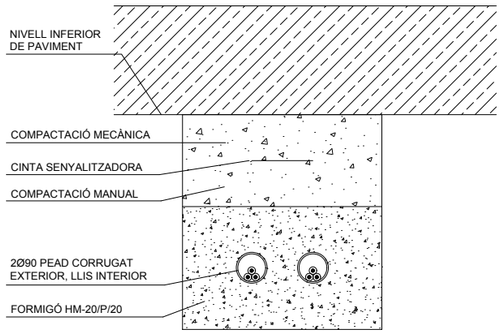

CANALITZACIÓ AMB 2 TUBULARS Ø90

RASA SOTA VORERA

Esc.: 1/20 (cotes en cm)

PROJECTE DE REURBANITZACIÓ DEL CARRER SANT FRANCESC DE SALES I ESPAIS ADJACENTS SANT JOAN DESPÍ

AMB Àrea Metropolitana de Barcelona

AJUNTAMENT DE SANT JOAN DESPÍ

DIRECCIÓ DE SERVEIS
Xavier Segura, Arquitecte

CAP DE SERVEIS PiOV
Xavier Nogués, Arquitecte

Autors Pilar Calderón
Marc Folch

CALDERON FOLCH STUDIO

ENLLUMENAT. DETALLS 02

1:400 (A3) / 1:200 (A1)

11.4

GENER 2018

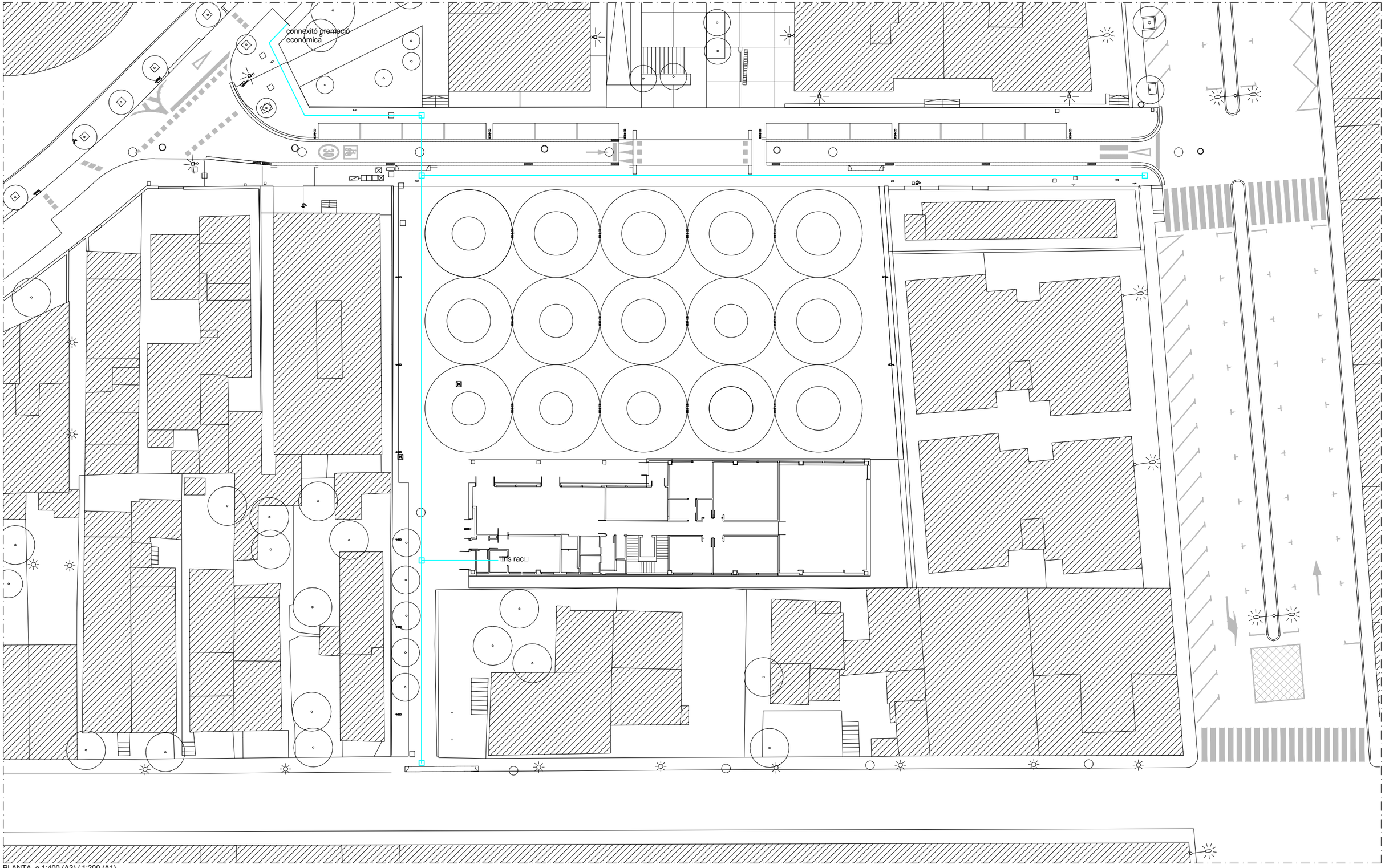

PROJECTE DE REURBANITZACIÓ DEL CARRER SANT FRANCESC DE SALES I ESPAIS ADJACENTS SANT JOAN DESPÍ

AMB Àrea Metropolitana de Barcelona

AJUNTAMENT DE SANT JOAN DESPÍ

DIRECCIÓ DE SERVEIS
Xavier Segura, Arquitecte

CAP DE SERVEIS PiOV
Xavier Nogués, Arquitecte

Autors Pilar Calderón
Marc Folch

CALDERON FOLCH STUDIO

FIBRA ÒPTICA. PLANTA

1:400 (A3) / 1:200 (A1)

11.5

GENER 2018

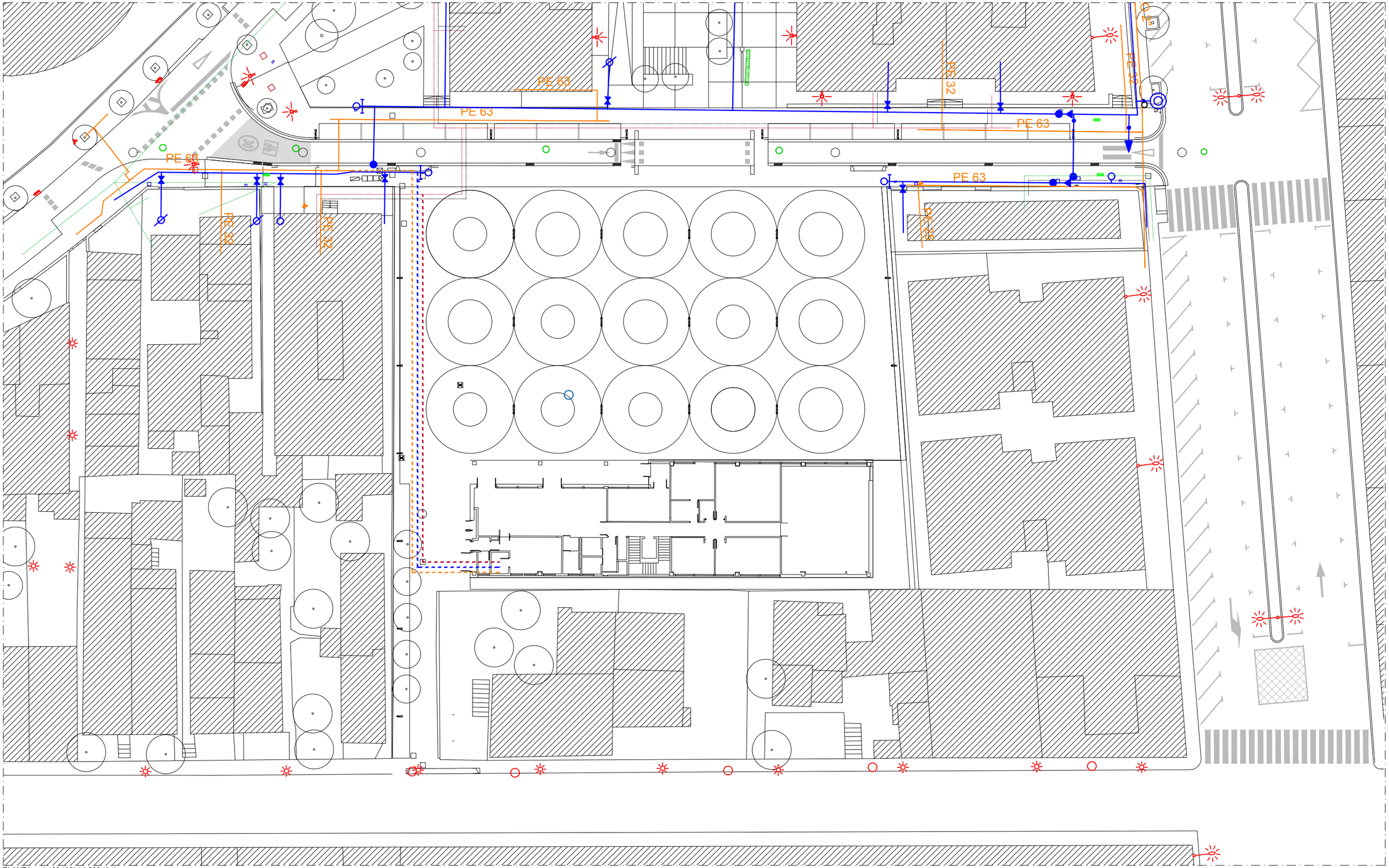

PLANTA e 1:400 (A3) / 1:200 (A1)

SERVEIS PROPOSTA

- AIGUA
- GAS
- ELECTRICITAT

SERVEIS EXISTENTS

Enllumenant
- LLUMINÀRIA EXISTENT
- PAL ELÈCTRIC EXISTENT

Aigua
- TRAM
- CAP EXTREM
- DESCÀRREGA
- REDUCCIÓ
- BOCA D'AIRE
- HIDRANT
- ELEMENT DE MESURA
- VÀLVULA

Gas
- PE_POLIETILÈ AO_ACER

Electricitat
- BT Sub
- BT 380V Sub
- MT Aer

PROJECTE DE REURBANITZACIÓ DEL CARRER SANT FRANCESC DE SALES I ESPAIS ADJACENTS SANT JOAN DESPÍ

AMB Àrea Metropolitana de Barcelona

Ajuntament de Sant Joan Despí

DIRECCIÓ DE SERVEIS
Xavier Segura, Arquitecte

CAP DE SERVEIS PiOV
Xavier Nogués, Arquitecte

Autors Pilar Calderón
Marc Folch

CALDERON FOLCH STUDIO

SERVEIS PROPOSTA

1:400 (A3) / 1:200 (A1)

11.6

GENER 2018

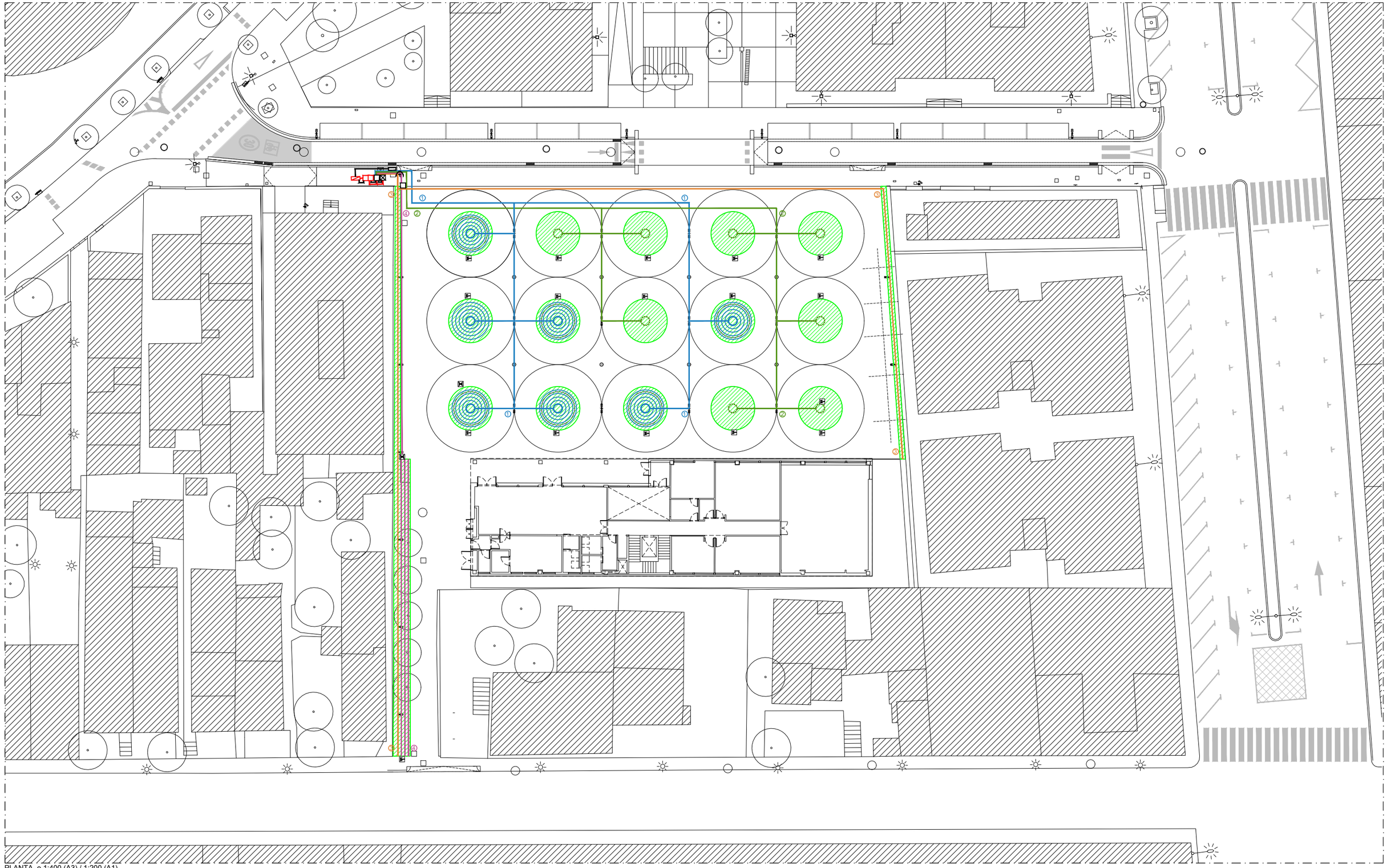

PLANTA e 1:400 (A3) / 1:200 (A1)

1	SECTOR 1 Escocells amb arbres de □ort gran (sopitora pubescens) i espècies arbustives monoespecífiques	3	SECTOR 3 Parterres amb espécies en□iladisses
2	SECTOR 2 Escocells amb arbres de □ort gran (so□itora □ubescens)	4	SECTOR 4 Parterres amb espécies arbustives aromàtiques

□ar□a degotadors inserits 40cm de 2,3l/h P.E. Ø16mm 4atm. auto-compensant (reg degoteig □arterre)

pericó de 120x60x60cm amb by-pass mestre de 2"

pericó 120x60x60cm i comptador Q=10m3/h

pericó 60x60x60cm amb desguàs i vàlvula racord □la manual de 1" □er rentatge (reg degoteig)

vàlvula de descàrrega o drenatge automàtica de 1" ubicada dins de pericó (reg degoteig)

pericó 60□60cm amb b□□ass sectorial de 1,1/2" amb □iltre de 300 micres i reductor de pressió de 10 a 0,5atm. (reg degoteig □arterre)

pericó 60□60cm de 1,1/2" (sen□ill)

instal·lació elèctrica cable mànega de 1000v (tub Ø90mm)

nou programador elèctric

sensor de □lu□a

xarxa secundària P.E. Ø40mm 10atm. bal□a a densitat alimentària (degoteig arbrat)

anell obert degoters inserits 30cm 7ut. de 3,5 l/h P.E. Ø17mm 4atm, auto-compensant amb tub dren Ø50mm

caldrà instal·lar tubulars de doble Ø interior que el de les instal·lacions d'aigua

PROJECTE DE REURBANITZACIÓ DEL CARRER SANT FRANCESC DE SALES I ESPAIS ADJACENTS SANT JOAN DESPÍ

AMB Àrea Metropolitana de Barcelona

AJUNTAMENT DE SANT JOAN DESPÍ

DIRECCIÓ DE SERVEIS
Xavier Segura, Arquitecte

CAP DE SERVEIS PiOV
Xavier Nogués, Arquitecte

Autors Pilar Calderón
Marc Folch

CALDERON FOLCH STUDIO

XARXA DE REG. PLANTA

1:400 (A3) / 1:200 (A1)

13.1

GENER 2018

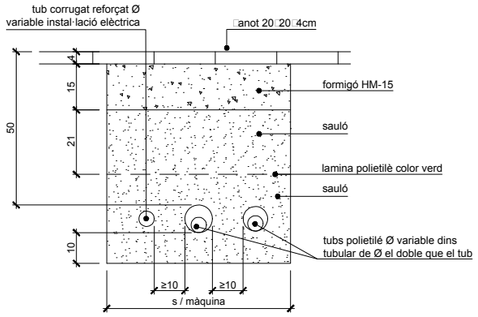

SECCIÓ PAS CREUAMENT VORERA TIPUS
DISPOSICIÓ TUBS DINS DE PAVIMENTS i VORERES
esc.: 1/20 (cotes en cm)

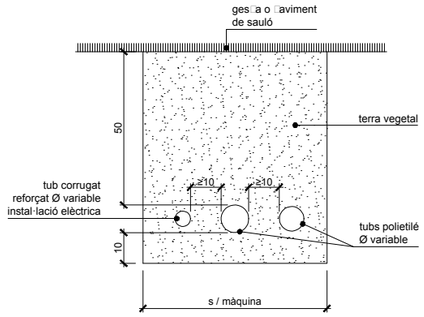

SECCIÓ DISPOSICIÓ DELS TUBS DINS DE
PARTERRES O PAVIMENTS DE SAULÓ
esc.: 1/20 (cotes en cm)

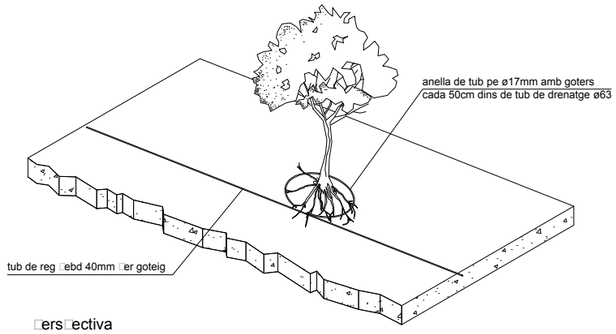

ersectiva

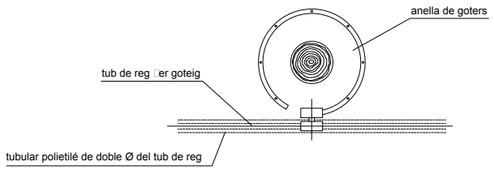

lanta

Nota:
les conexions dels goters amb tub de reg seran registables

CROQUIS DETALLS DE REG PER GOTEIG EN ARBRES
esc.: s/e

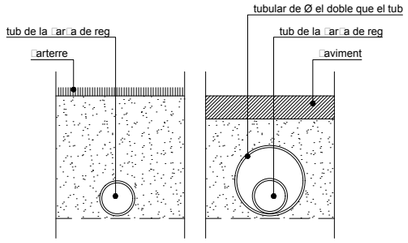

TRAÇAT DE LES XARXES DE REG
esc.: 1/20 (cotes en cm)

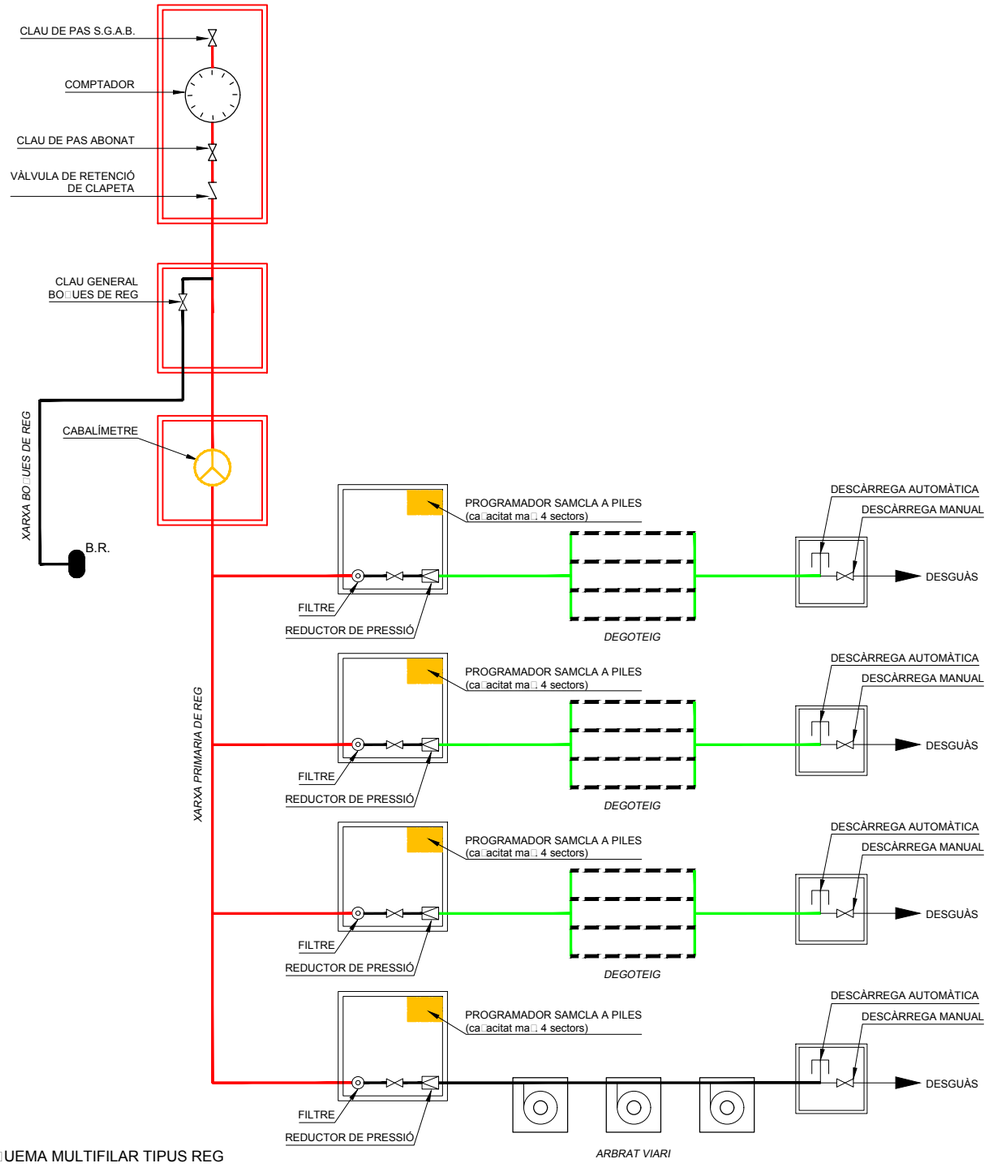

ES UEMA MULTIFILAR TIPUS REG
Esc.: s/e

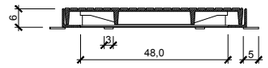

secció longitudinal

Ta a:
- realitzada en fundició dúctil ISO 1083/EN1563
- com lei amb la norma EN 124
- revestida amb intura hidrosoluble negra
- superfície metal·lica antilliscant tipus 4L registrat
- ta a bloque ada amb el seu marc er una tanca d'un quart de gir er clau codificada. tapa articulada a 105º, extraible a 90º després de l'ai ecament de l'ei i de la tetilla, el bloqueig de seguretat a 90º
- 27 g. de es (tot el dis ositiu 3 g.)

Marc:
- realit at en acer galvanit at en calent, laminat segons ISO 630

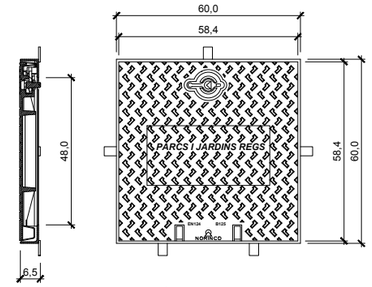

secció transversal lanta

TAPA i MARC UADRAT B 125
esc.: 1/10 (cotes en cm)

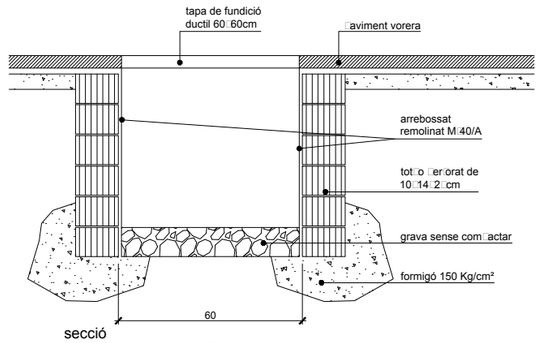

secció

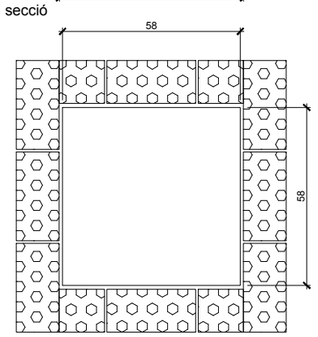

lanta

PERICÓ DE REGISTRE 60x60cm
esc.: 1/20 (cotes en cm)

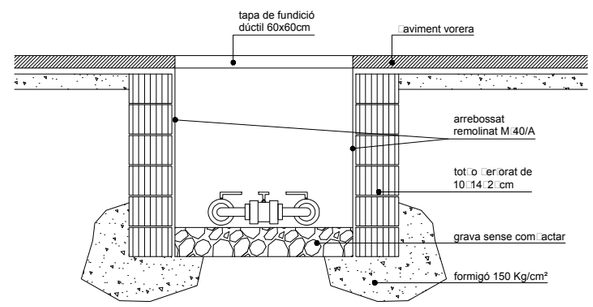

secció

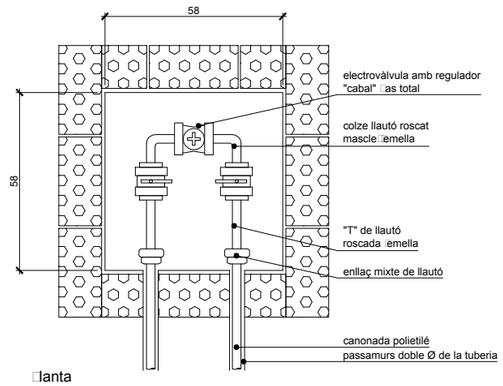

lanta

PERICÓ BY-PASS SECTORIAL SENZILL Ø 1.5"
esc.: 1/20 (cotes en cm)

PROJECTE DE REURBANITZACIÓ DEL CARRER SANT FRANCESC DE SALES I ESPAIS ADJACENTS SANT JOAN DESPÍ

AMB Àrea Metropolitana de Barcelona

Ajuntament de Sant Joan Despí

DIRECCIÓ DE SERVEIS
Xavier Segura, Arquitecte

CAP DE SERVEIS PiOV
Xavier Nogués, Arquitecte

Autors Pilar Calderón
Marc Folch

CALDERON FOLCH STUDIO

XARXA DE REG. DETALLS

13.2

GENER 2018

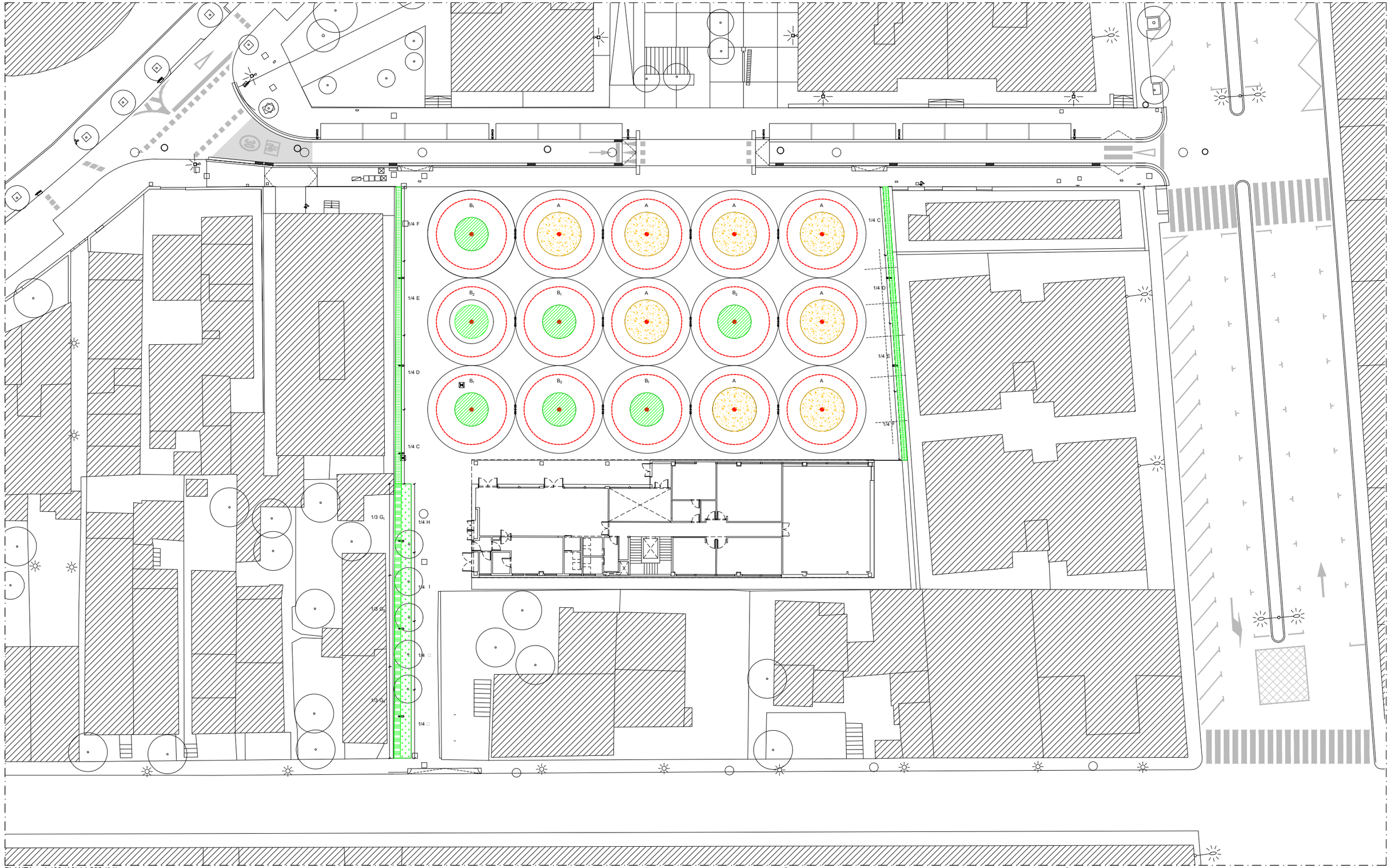

PLANTA e 1:400 (A3) / 1:200 (A1)

Arbre □ort gran
Sophora pubescens, Φ25/30

A
Mulch sense arbustives
(15 escocells □□arterres laterals)
Mulch d'escorça de pi

B
Plantació amb arbustives monoespecífiques
(7 escocells)
Abelia grandiflora (B_1)
Perovskia atriplicifolia blue spire (B_2)

Plantació d'enfiladisses en paret i terra
Trachelospermum jazminoides (C)
Ficus repens (D)
Parthenocissus tricuspidata (E)
Hardenbergia violacea (F)

G
Plantació d'enfiladisses per a cobrir paret amb aromàtiques al parterre
Heura de di□erents varietats: Hedera heli□□ulla gran (G_1), hedera heli□□ulla □etita (G_2), hedera variegata (G_3)

Lavandula dentata (H)
Rosmarinus o□licinalis □ostratus (I)
Salvia o□licinalis (□)
Th□mus vulgaris (□)

PROJECTE DE REURBANITZACIÓ DEL CARRER SANT FRANCESC DE SALES I ESPAIS ADJACENTS SANT JOAN DESPÍ

AMB Àrea Metropolitana de Barcelona

AJUNTAMENT DE SANT JOAN DESPÍ

DIRECCIÓ DE SERVEIS
Xavier Segura, Arquitecte

CAP DE SERVEIS PiOV
Xavier Nogués, Arquitecte

Autors Pilar Calderón
Marc Folch

CALDERON FOLCH STUDIO

PLANTACIONS. PLANTA

1:400 (A3) / 1:200 (A1)

14

GENER 2018

① - Plantació (7 escocells Ø5 m)

Abelia grandiflora (B_1)
Perovskia atriplicifolia blue spire (B_2): 4un/m^2 (a ortell)



② Plantacions arterre 60 cm 2 ileras a ortell

C *Trachelospermum jazminoides*: 6 un/ml

D *Ficus repens*: 6 un/ml

E *Parthenocissus tricuspidata*: 6 un/ml

F *Hardenbergia violacea*: 6 un/ml

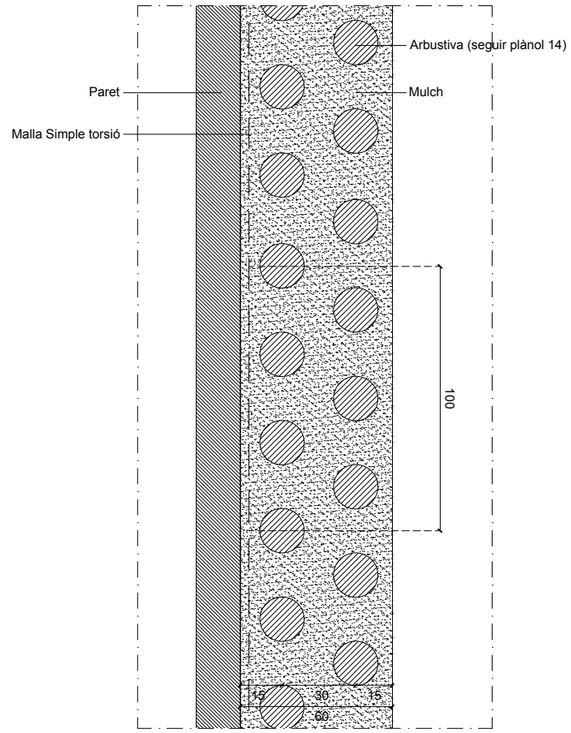

③ Plantacions arterre 200 cm

G - Plantació d'enfiladisses per a cobrir paret amb aromàtiques al parterre: 4 un/ml

H *Lavandula dentata*: 5 un/m^2

I *Rosmarinus officinalis postratus*: 5 un/m^2

Salvia officinalis: 5 un/m^2

Thymus vulgaris: 5 un/m^2

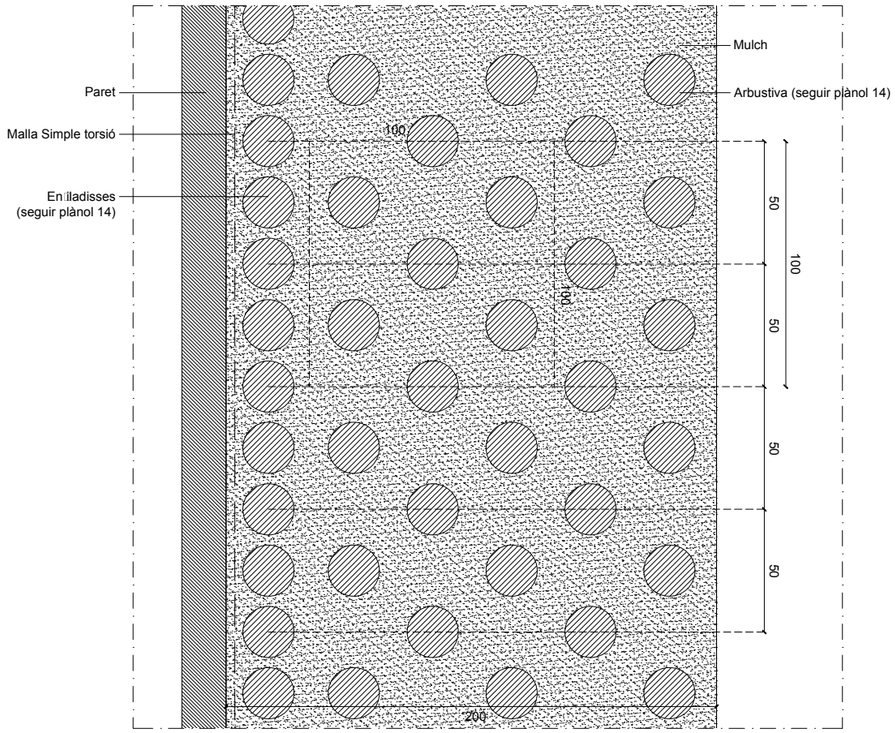

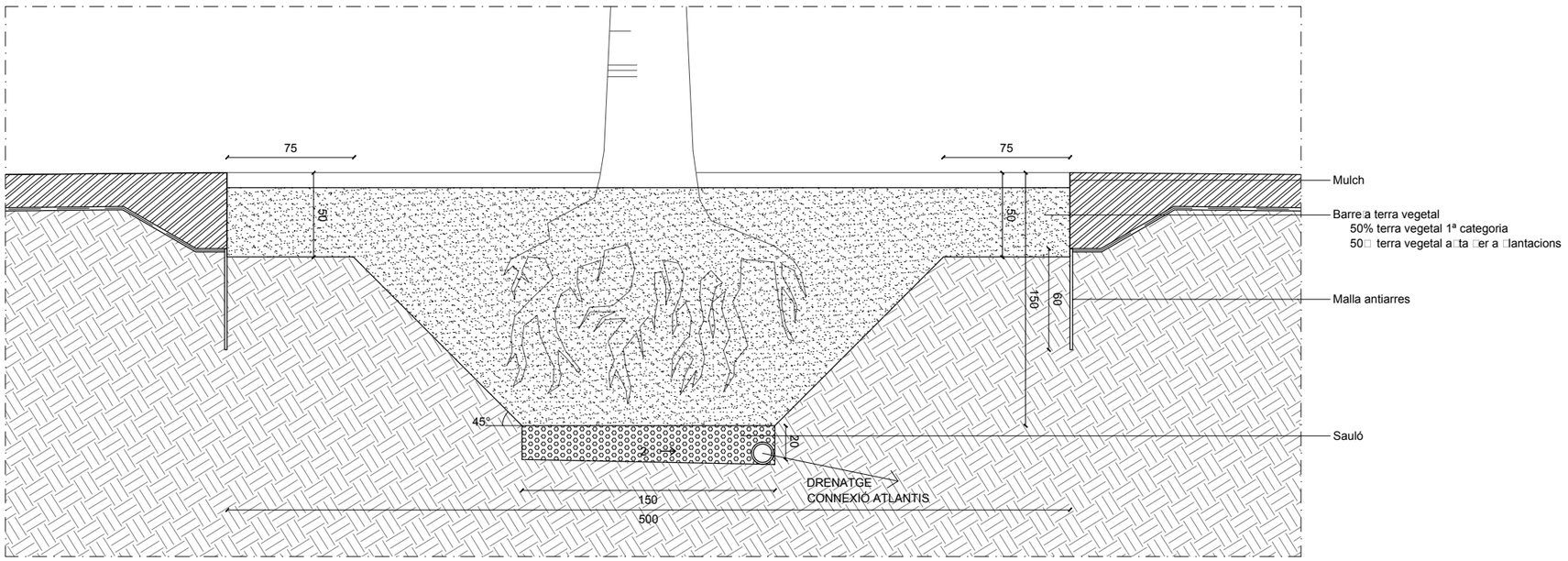

SECCION ESCOCELL

PROJECTE DE REURBANITZACIÓ DEL CARRER SANT FRANCESC DE SALES I ESPAIS ADJACENTS SANT JOAN DESPÍ

AMB Àrea Metropolitana de Barcelona

Ajuntament de Sant Joan Despí

DIRECCIÓ DE SERVEIS
Xavier Segura, Arquitecte

CAP DE SERVEIS PiOV
Xavier Nogués, Arquitecte

Autors Pilar Calderón
Marc Folch

CALDERON FOLCH STUDIO

PLANTACIONS. DETALLS

14.1

GENER 2018

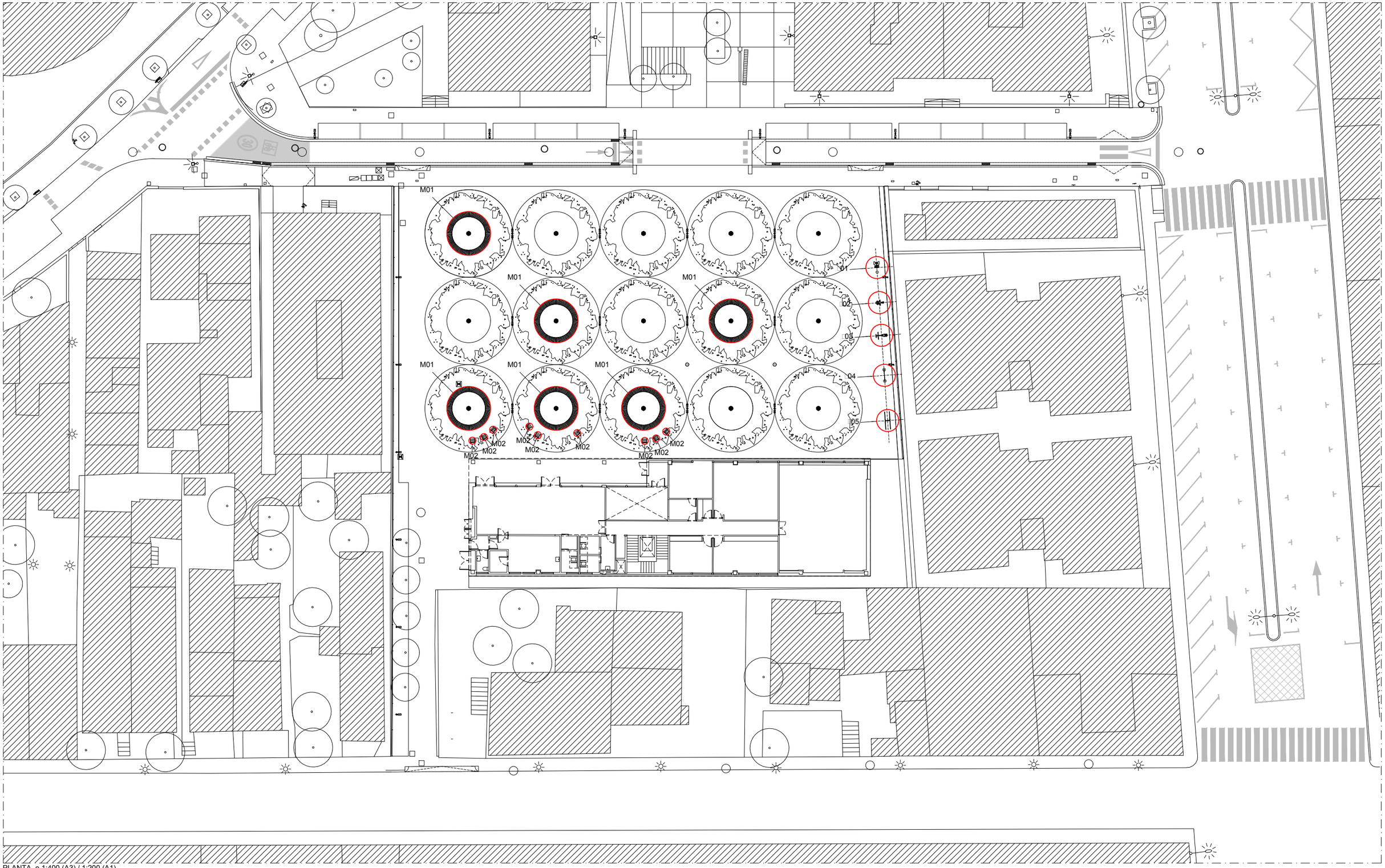

PLANTA e 1:400 (A3) / 1:200 (A1)

MOBILIARI

M01	BANC DE FUSTA DE LOURO VERMELL 'ROUGH&READY CIRCULAR BENCH' STREETLIFE	6 UNITATS	M02	CADIRA I SEIENTS MODEL LUXEMBURG DE LA MARCA FERMOB	9 UNITATS

□OCS PER A GENT GRAN

□01	STEP □ T□ IST	1 UNITAT	□04	ESPATLLERES	1 UNITAT
□02	GENET	1 UNITAT	□05	BARRES	
□03	EL REM	1 UNITAT		PARAL·LELES	1 UNITAT

PROJECTE DE REURBANITZACIÓ DEL CARRER SANT FRANCESC DE SALES I ESPAIS ADJACENTS SANT JOAN DESPÍ

AMB Àrea Metropolitana de Barcelona

AJUNTAMENT DE SANT JOAN DESPÍ

DIRECCIÓ DE SERVEIS
Xavier Segura, Arquitecte

CAP DE SERVEIS PiOV
Xavier Nogués, Arquitecte

Autors Pilar Calderón
Marc Folch

CALDERON FOLCH STUDIO

MOBILIARI URBÀ. PLANTA

1:400 (A3) / 1:200 (A1)

15.1

GENER 2018

□01 STEP □ T□ IST

REFERÈNCIA: 860TYO207T
ANCORATGE: 0,5 M

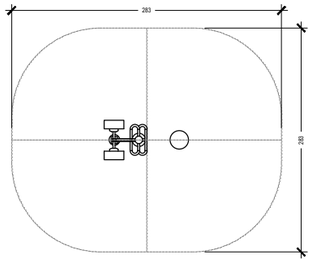

PLANTA e 1:100

□04 ESPATLLERES

REFERÈNCIA: 860TYO159J
ANCORATGE: 2 M

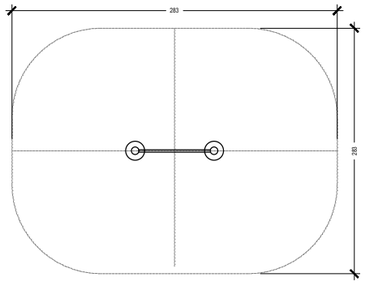

PLANTA e 1:100

M01

BANC DE FUSTA DE LOURO
VERMELL 'ROUGH&READY
CIRCULAR BENCH' STREETLIFE

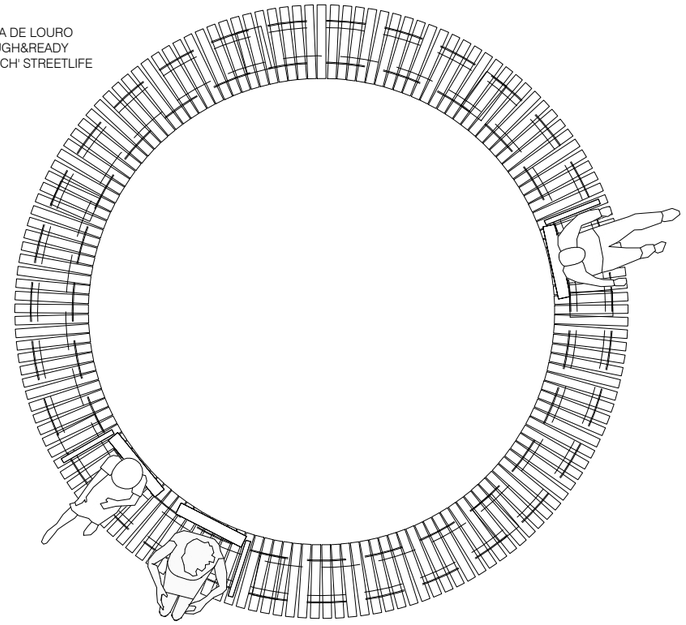

PLANTA e 1:50 (A3) / 1:25 (A1)

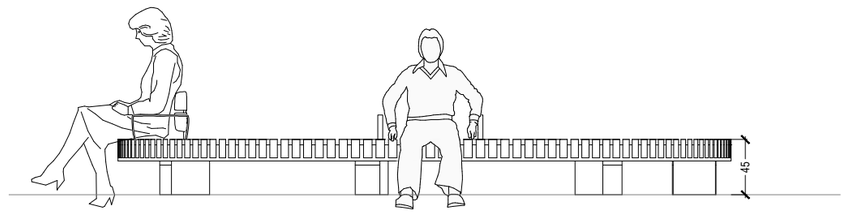

ALÇAT e 1:50 (A3) / 1:25 (A1)

□02 GENET

REFERÈNCIA: 860TYO155H
ANCORATGE: 0,75 M

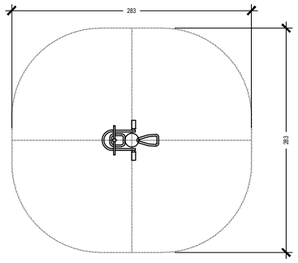

PLANTA e 1:100

J05 BARRES PARAL·LELES

REFERÈNCIA: 860TYO155F
ANCORATGE: 1,15 M

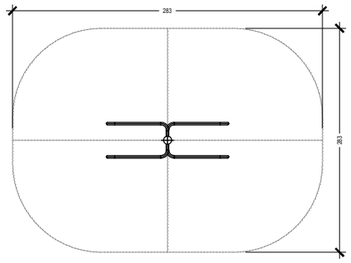

PLANTA e 1:100

□03 EL REM

REFERÈNCIA: 860TYO166I
ANCORATGE: 0,75 M

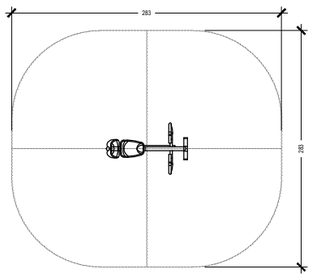

PLANTA e 1:100

MO02
CADIRES I SEIENTS MODEL LUXEMBURG DE LA MARCA FERMOB

DESCRIPCIÓ

CADIRA I SEIENT D'ESTRUCTURA DE PERFILS TUBULARS D'ALUMINI I RESPATLLER I SEIENT DE LLISTONS D'ALUMINI EXTRUDIT.

PLANTA e 1:50

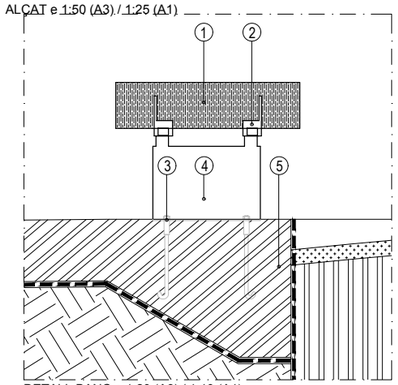

DETALL BANC e 1:20 (A3) / 1:10 (A1)

LLEGENDA

01. LLISTONS DE FUSTA DE LOURO VERMELL SENSE TRACTAR : 7X15CM (LL. X H.), SEPARATS CA. 3CM

02. BARRES DE SUPORT AMB ESTRUCTURA EN FORMA DE PINTA PER FIXAR ELS LLISTONS

03. PEUS DE SUPORT RECTANGULARS OBERTS AMB 2 PUNTS D'ANCORATGE

04. ESTRUCTURA DE SUPORT, CONJUNT DE POTES I BARRES, EN ACER TERMO GALVANITZAT. GRUIX 4 MM

05. FONTAMENTACIÓ EN FORMIGÓ

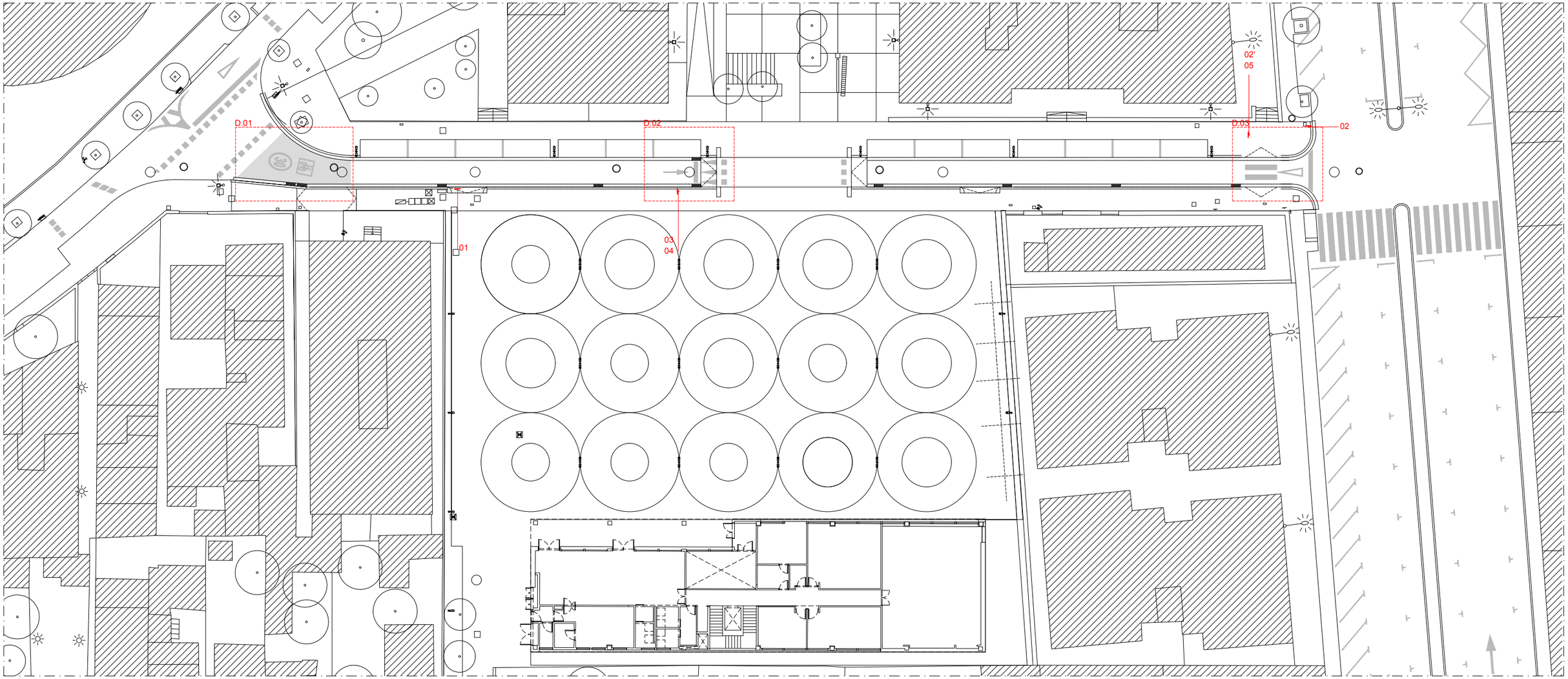

SENYALITZACIÓ VERTICAL

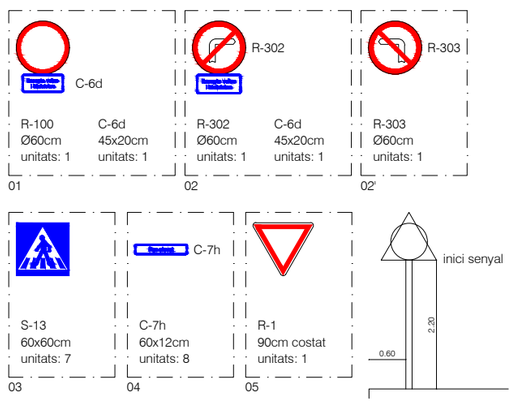

SENYALITZACIÓ HORITZONTAL

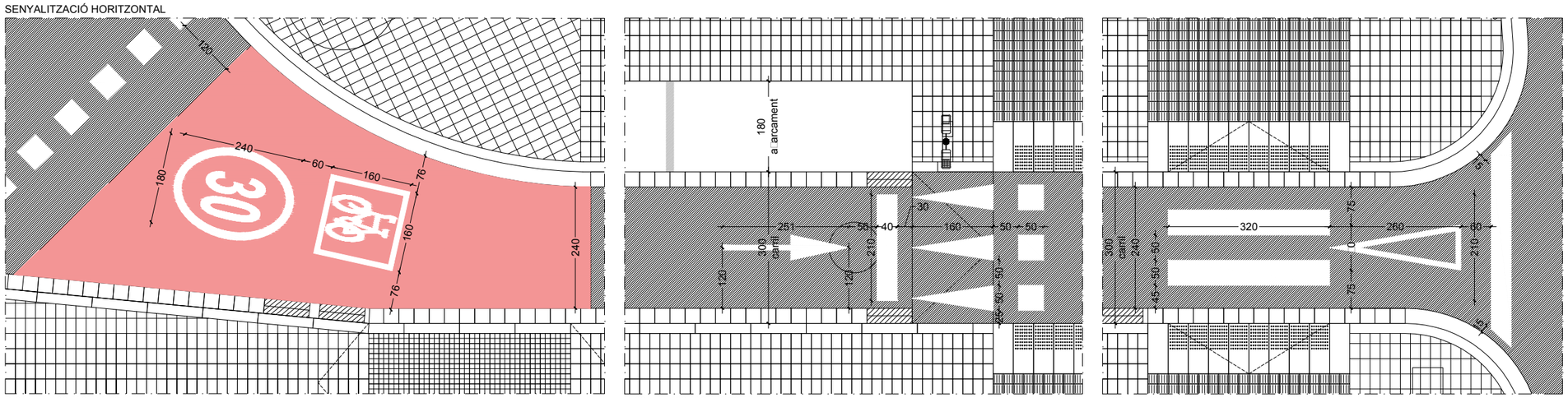

D.01 e 1:100 (A3) / 1:50 (A1)

D.02 e 1:100 (A3) / 1:50 (A1)

D.03 e 1:100 (A3) / 1:50 (A1)

PROJECTE DE REURBANITZACIÓ DEL CARRER SANT FRANCESC DE SALES I ESPAIS ADJACENTS SANT JOAN DESPÍ

AMB Àrea Metropolitana de Barcelona

Ajuntament de Sant Joan Despí

DIRECCIÓ DE SERVEIS
Xavier Segura, Arquitecte

CAP DE SERVEIS PiOV
Xavier Nogués, Arquitecte

Autors Pilar Calderón
Marc Folch

CALDERON FOLCH STUDIO

SENYALITZACIÓ I SEGURETAT VIÀRIA

1:400 (A3) / 1:200 (A1)

16

GENER 2018

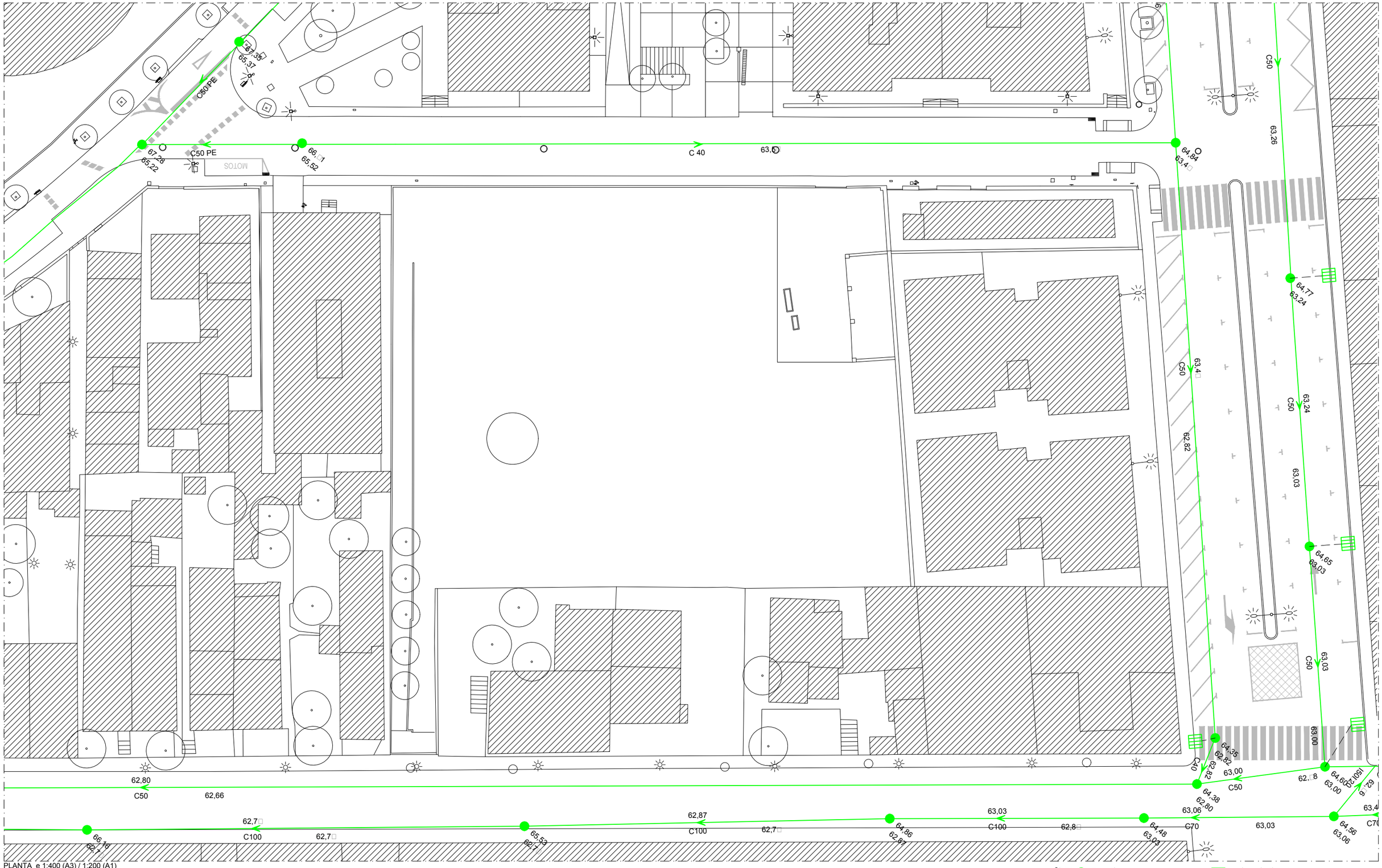

PROJECTE DE REURBANITZACIÓ DEL CARRER SANT FRANCESC DE SALES I ESPAIS ADJACENTS
SANT JOAN DESPÍ

AMB Àrea Metropolitana de Barcelona

Ajuntament de Sant Joan Despí

DIRECCIÓ DE SERVEIS
Xavier Segura, Arquitecte

CAP DE SERVEIS PiOV
Xavier Nogués, Arquitecte

Autors Pilar Calderón
Marc Folch

CALDERON FOLCH STUDIO

DRENATGES I CLAVEGUERAM.
ESTAT ACTUAL
1:400 (A3) / 1:200 (A1)

17.1
GENER 2018

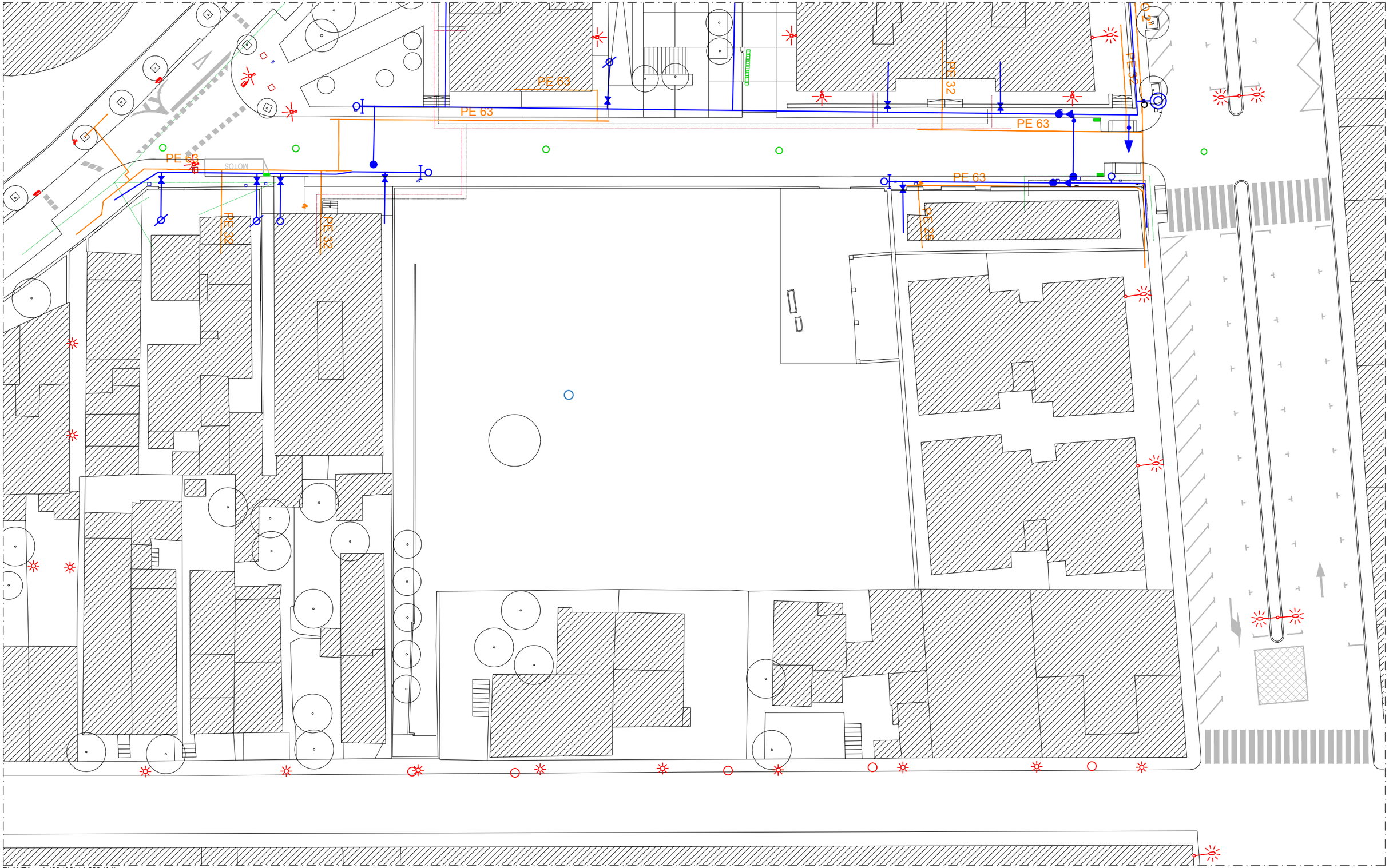

PLANTA e 1:400 (A3) / 1:200 (A1)

Enllumenat
- LLUMINÀRIA EXISTENT
- PAL ELÈCTRIC EXISTENT

Aigua
- TRAM
- CAP EXTREM
- DESCÀRREGA
- REDUCCIÓ
- BOCA D'AIRE
- HIDRANT
- ELEMENT DE MESURA
- VÀLVULA

Gas
- PE_POLIETILÈ AO_ACER

Electricitat
- BT Sub
- BT 380V Sub
- MT Aer

PROJECTE DE REURBANITZACIÓ DEL CARRER SANT FRANCESC DE SALES I ESPAIS ADJACENTS SANT JOAN DESPÍ

AMB Àrea Metropolitana de Barcelona

AJUNTAMENT DE SANT JOAN DESPÍ

DIRECCIÓ DE SERVEIS
Xavier Segura, Arquitecte

CAP DE SERVEIS PiOV
Xavier Nogués, Arquitecte

Autors Pilar Calderón
Marc Folch

CALDERON FOLCH STUDIO

SERVEIS EXISTENTS. ESTAT ACTUAL

1:400 (A3) / 1:200 (A1)

17.2

GENER 2018

DOCUMENT NÚM. 3: PLEC DE PRESCRIPCIONS TÈCNIQUES

B - MATERIALS 8
B0 - MATERIALS BÀSICS 8
B01 - LÍQUIDS 8
B011 - NEUTRES 8
B0 - MATERIALS BÀSICS 9
B03 - GRANULATS 9
B031 - SORRES 9
B0 - MATERIALS BÀSICS 14
B03 - GRANULATS 14
B032 - SAULONS 14
B0 - MATERIALS BÀSICS 15
B03 - GRANULATS 15
B033 - GRAVES 15
B0 - MATERIALS BÀSICS 21
B03 - GRANULATS 21
B03D - TERRES 21
B0 - MATERIALS BÀSICS 23
B05 - AGLOMERANTS I CONGLOMERANTS 23
B051 - CIMENTS 23
B0 - MATERIALS BÀSICS 27
B05 - AGLOMERANTS I CONGLOMERANTS 27
B053 - CALÇS 27
B0 - MATERIALS BÀSICS 30
B05 - AGLOMERANTS I CONGLOMERANTS 30
B055 - LLIGANTS HIDROCARBONATS 30
B0 - MATERIALS BÀSICS 39
B06 - FORMIGONS DE COMPRA 39
B064 - FORMIGONS ESTRUCTURALS EN MASSA 39
B0 - MATERIALS BÀSICS 45
B06 - FORMIGONS DE COMPRA 45
B06N - FORMIGONS D'ÚS NO ESTRUCTURAL 45
B0 - MATERIALS BÀSICS 47
B07 - MORTERS DE COMPRA 47
B071 - MORTERS AMB ADDITIUS 47
B0 - MATERIALS BÀSICS 51
B08 - ADDITIUS, ADDICIONS I PRODUCTES DE TRACTAMENT PER A FORMIGONS, MORTERS I BEURADES 51
B08A - PRODUCTES DE TRACTAMENT PER A FORMIGONS, MORTERS I BEURADES 51
B0 - MATERIALS BÀSICS 52
B0A - FERRETERIA 52
B0A1 - FILFERROS 52
B0 - MATERIALS BÀSICS 53
B0A - FERRETERIA 53
B0A3 - CLAUS 53
B0 - MATERIALS BÀSICS 54
B0B - ACER I METALL EN PERFILS O BARRES 54
B0B2 - ACER EN BARRES CORRUGADES 54
B0 - MATERIALS BÀSICS 58
B0D - MATERIALS PER A ENCOFRATS I APUNTALAMENTS 58
B0D2 - TAULONS 58
B0 - MATERIALS BÀSICS 59
B0D - MATERIALS PER A ENCOFRATS I APUNTALAMENTS 59
B0D3 - LLATES 59
B0 - MATERIALS BÀSICS 60
B0D - MATERIALS PER A ENCOFRATS I APUNTALAMENTS 61
B0D7 - TAULERS 61
B0 - MATERIALS BÀSICS 62
B0D - MATERIALS PER A ENCOFRATS I APUNTALAMENTS 62
B0DZ - MATERIALS AUXILIARS PER A ENCOFRATS I APUNTALAMENTS 62
B0 - MATERIALS BÀSICS 63
B0F - MATERIALS BÀSICS DE CERÀMICA 63
B0F1 - MAONS CERÀMICS 63
B0 - MATERIALS BÀSICS 67
B0F - MATERIALS BÀSICS DE CERÀMICA 67
B0F9 - PECES CERÀMIQUES PER A SOLERES 67

B0 - MATERIALS BÀSICS 68
B0G - PEDRES NATURALS I ARTIFICIALS 68
B0G1 - PEDRES NATURALS 68
B5 - MATERIALS PER A COBERTES 74
B5Z - MATERIALS ESPECIALS PER A COBERTES 74
B5ZZ - MATERIALS AUXILIARS PER A COBERTES 74
B7 - MATERIALS PER A IMPERMEABILITZACIONS I AÏLLAMENTS 76
B77 - LÀMINES DE POLIETILÈ, POLIPROPILÈ I POLIOLEFINES 76
B7 - MATERIALS PER A IMPERMEABILITZACIONS I AÏLLAMENTS 81
B7B - GEOTÈXTILS 81
B7 - MATERIALS PER A IMPERMEABILITZACIONS I AÏLLAMENTS 86
B7B - GEOTÈXTILS 86
B7B1 - GEOTÈXTILS 86
B7 - MATERIALS PER A IMPERMEABILITZACIONS I AÏLLAMENTS 89
B7C - MATERIALS PER A AÏLLAMENTS TÈRMICS, AÏLLAMENTS ACÚSTICS I MATERIALS FONOABSORBENTS 89
B7C2 - PLANXES DE POLIESTIRÈ 89
B9 - MATERIALS PER A PAVIMENTS 93
B96 - MATERIALS PER A VORADES 93
B961 - PECES RECTES DE PEDRA NATURAL PER A VORADES 93
B9 - MATERIALS PER A PAVIMENTS 95
B96 - MATERIALS PER A VORADES 95
B962 - PECES CORBES DE PEDRA NATURAL PER A VORADES 95
B9 - MATERIALS PER A PAVIMENTS 97
B96 - MATERIALS PER A VORADES 97
B966 - PECES CORBES DE FORMIGÓ PER A VORADES 97
B9 - MATERIALS PER A PAVIMENTS 99
B96 - MATERIALS PER A VORADES 99
B96A - VORADES DE PLANXA D'ACER 99
B9 - MATERIALS PER A PAVIMENTS 100
B97 - MATERIALS PER A RIGOLES 100
B974 - PECES DE MORTER DE CIMENT PER A RIGOLES 100
B9 - MATERIALS PER A PAVIMENTS 101
B98 - PECES ESPECIALS PER A GUALS 101
B981 - PECES ESPECIALS DE PEDRA NATURAL PER A GUALS 101
B9 - MATERIALS PER A PAVIMENTS 103
B9E - MATERIALS PER A PAVIMENTS DE PANOTS I MOSAICS HIDRÀULICS 103
B9E1 - PANOTS 103
B9 - MATERIALS PER A PAVIMENTS 106
B9F - MATERIALS PER A PAVIMENTS DE PECES PREFABRICADES DE FORMIGÓ 106
B9 - MATERIALS PER A PAVIMENTS 108
B9H - MATERIALS PER A PAVIMENTS BITUMINOSOS 108
B9 - MATERIALS PER A PAVIMENTS 113
B9H - MATERIALS PER A PAVIMENTS BITUMINOSOS 113
B9H1 - MESCLES BITUMINOSES CONTÍNUES EN CALENT 113
B9 - MATERIALS PER A PAVIMENTS 117
B9H - MATERIALS PER A PAVIMENTS BITUMINOSOS 117
B9H3 - MESCLES BITUMINOSES DISCONTÍNUES EN CALENT 117
BB - MATERIALS PER A PROTECCIONS I SENYALITZACIÓ 122
BBA - MATERIALS PER A SENYALITZACIÓ HORITZONTAL 122
BB - MATERIALS PER A PROTECCIONS I SENYALITZACIÓ 125
BBA - MATERIALS PER A SENYALITZACIÓ HORITZONTAL 125
BBA5 - PINTURES PER A MARQUES VIALS HORITZONTALS 125
BB - MATERIALS PER A PROTECCIONS I SENYALITZACIÓ 127
BBM - MATERIALS PER A PROTECCIONS DE VIALITAT 127
BBMZ - MATERIALS AUXILIARS PER A PROTECCIONS DE VIALITAT 127
BD - MATERIALS PER A EVACUACIÓ, CANALITZACIÓ I VENTILACIÓ ESTÀTICA 130
BD5 - MATERIALS PER A DRENATGES 130
BD5A - TUBS DE PVC PER A DRENATGES 130
BD - MATERIALS PER A EVACUACIÓ, CANALITZACIÓ I VENTILACIÓ ESTÀTICA 132
BD5 - MATERIALS PER A DRENATGES 132
BD5Z - MATERIALS AUXILIARS PER A DRENATGES 132
BD - MATERIALS PER A EVACUACIÓ, CANALITZACIÓ I VENTILACIÓ ESTÀTICA 135
BD7 - TUBS PER A CLAVEGUERES I COL·LECTORS 135
BD7F - TUBS DE PVC PER A CLAVEGUERES I COL·LECTORS 135
BD - MATERIALS PER A EVACUACIÓ, CANALITZACIÓ I VENTILACIÓ ESTÀTICA 138
BD7 - TUBS PER A CLAVEGUERES I COL·LECTORS 138
BD7J - TUBS DE POLIETILÈ DE DENSITAT ALTA PER A CLAVEGUERES I COL·LECTORS 138
BD - MATERIALS PER A EVACUACIÓ, CANALITZACIÓ I VENTILACIÓ ESTÀTICA 140

BDD - MATERIALS PER A POUS DE REGISTRE....140
BDD1 - MATERIALS PER A POUS DE REGISTRE CIRCULARS....140
BD - MATERIALS PER A EVACUACIÓ, CANALITZACIÓ I VENTILACIÓ ESTÀTICA....142
BDD - MATERIALS PER A POUS DE REGISTRE....142
BDDZ - MATERIALS AUXILIARS PER A POUS DE REGISTRE....142
BD - MATERIALS PER A EVACUACIÓ, CANALITZACIÓ I VENTILACIÓ ESTÀTICA....146
BDK - MATERIALS PER A PERICONS DE CANALITZACIONS....146
BD - MATERIALS PER A EVACUACIÓ, CANALITZACIÓ I VENTILACIÓ ESTÀTICA....148
BDK - MATERIALS PER A PERICONS DE CANALITZACIONS....148
BDK2 - PERICONS PREFABRICATS DE FORMIGÓ....148
BD - MATERIALS PER A EVACUACIÓ, CANALITZACIÓ I VENTILACIÓ ESTÀTICA....150
BDK - MATERIALS PER A PERICONS DE CANALITZACIONS....150
BDKZ - MATERIALS AUXILIARS PER A PERICONS DE CANALITZACIONS....150
BF - TUBS I ACCESSORIS PER A GASOS I FLUIDS....152
BFA - TUBS I ACCESSORIS DE PVC....152
BF - TUBS I ACCESSORIS PER A GASOS I FLUIDS....156
BFB - TUBS I ACCESSORIS DE POLIETILÈ....156
BFB1 - TUBS DE POLIETILÈ DE DENSITAT ALTA....156
BF - TUBS I ACCESSORIS PER A GASOS I FLUIDS....160
BFB - TUBS I ACCESSORIS DE POLIETILÈ....160
BFB2 - TUBS DE POLIETILÈ DE DENSITAT BAIXA....160
BF - TUBS I ACCESSORIS PER A GASOS I FLUIDS....163
BFB - TUBS I ACCESSORIS DE POLIETILÈ....163
BFBB - ACCESSORIS DE POLIETILÈ PER A CANVIS DE DIRECCIÓ....163
BF - TUBS I ACCESSORIS PER A GASOS I FLUIDS....165
BFW - ACCESSORIS GENÈRICS DE TUBS PER A GASOS I FLUIDS....165
BF - TUBS I ACCESSORIS PER A GASOS I FLUIDS....165
BFW - ACCESSORIS GENÈRICS DE TUBS PER A GASOS I FLUIDS....165
BFWB - ACCESSORIS GENÈRICS PER A TUBS DE POLIETILÈ....165
BF - TUBS I ACCESSORIS PER A GASOS I FLUIDS....166
BFY - ELEMENTS DE MUNTATGE DE TUBS DE GASOS I FLUIDS....166
BF - TUBS I ACCESSORIS PER A GASOS I FLUIDS....167
BFY - ELEMENTS DE MUNTATGE DE TUBS DE GASOS I FLUIDS....167
BFYB - PARTS PROPORCIONALS D'ELEMENTS DE MUNTATGE PER A TUBS DE POLIETILÈ....167
BG - MATERIALS PER A INSTAL·LACIONS ELÈCTRIQUES....167
BG2 - TUBS, CANALS, SAFATES I COLUMNES PER A MECANISMES....167
BG22 - TUBS FLEXIBLES I CORBABLES NO METÀL·LICS....167
BG - MATERIALS PER A INSTAL·LACIONS ELÈCTRIQUES....169
BG3 - CABLES ELÈCTRICS PER A TENSIÓ BAIXA I SISTEMES DE DISTRIBUCIÓ ELÈCTRICA....169
BG31 - CABLES DE COURE DE 0,6/1 KV....169
BG - MATERIALS PER A INSTAL·LACIONS ELÈCTRIQUES....172
BG3 - CABLES ELÈCTRICS PER A TENSIÓ BAIXA I SISTEMES DE DISTRIBUCIÓ ELÈCTRICA....172
BG38 - CONDUCTORS DE COURE NUS....172
BG - MATERIALS PER A INSTAL·LACIONS ELÈCTRIQUES....173
BGD - MATERIALS PER A INSTAL·LACIONS DE CONNEXIÓ A TERRA I PROTECCIÓ CATÒDICA....173
BGD2 - PLAQUES DE CONNEXIÓ A TERRA....173
BG - MATERIALS PER A INSTAL·LACIONS ELÈCTRIQUES....174
BGW - PARTS PROPORCIONALS D'ACCESSORIS PER A INSTAL·LACIONS ELÈCTRIQUES....174
BGW3 - PARTS PROPORCIONALS D'ACCESSORIS PER A CONDUCTORS ELÈCTRICS DE TENSIÓ BAIXA....174
BG - MATERIALS PER A INSTAL·LACIONS ELÈCTRIQUES....174
BGY - PARTS PROPORCIONALS D'ELEMENTS ESPECIALS PER A INSTAL·LACIONS ELÈCTRIQUES....174
BGY3 - PARTS PROPORCIONALS D'ELEMENTS ESPECIALS PER A CONDUCTORS ELÈCTRICS DE TENSIÓ BAIXA....174
BG - MATERIALS PER A INSTAL·LACIONS ELÈCTRIQUES....175
BGY - PARTS PROPORCIONALS D'ELEMENTS ESPECIALS PER A INSTAL·LACIONS ELÈCTRIQUES....175
BGYD - PARTS PROPORCIONALS D'ELEMENTS ESPECIALS PER A ELEMENTS DE CONNEXIÓ A TERRA....175
BH - MATERIALS PER A INSTAL·LACIONS D'ENLLUMENAT....176
BHM - ELEMENTS DE SUPORT PER A LLUMS EXTERIORS....176
BHM1 - COLUMNES....176
BH - MATERIALS PER A INSTAL·LACIONS D'ENLLUMENAT....177
BHW - PARTS PROPORCIONALS D'ACCESSORIS PER A INSTAL·LACIONS D'ENLLUMENAT....177
BJ - MATERIALS PER A INSTAL.LACIONS DE LAMPISTERIA, REGS I APARELLS SANITARIS....178
BJS - EQUIPS PER A REG....178
BJS1 - BOQUES DE REG....178
BJ - MATERIALS PER A INSTAL.LACIONS DE LAMPISTERIA, REGS I APARELLS SANITARIS....179
BJS - EQUIPS PER A REG....179
BJS5 - MATERIAL PER A REG PER DEGOTEIG....179
BJ - MATERIALS PER A INSTAL.LACIONS DE LAMPISTERIA, REGS I APARELLS SANITARIS....180
BJS - EQUIPS PER A REG....181

BJSA - PROGRAMADORS....181
BN - VÀLVULES, FILTRES, BOMBES I GRUPS DE PRESSIÓ....183
BN3 - VÀLVULES D'ESFERA....183
BN - VÀLVULES, FILTRES, BOMBES I GRUPS DE PRESSIÓ....184
BN3 - VÀLVULES D'ESFERA....184
BN31 - VÀLVULES D'ESFERA MANUALS AMB ROSCA....184
BP - MATERIALS PER A INSTAL·LACIONS AUDIOVISUALS, COMUNICACIÓ I SISTEMES DE GESTIÓ I INTEGRACIÓ....184
BP4 - CABLES PER A TRANSMISSIÓ DE SENYAL....184
BP4A - CABLES DE FIBRA ÒPTICA....185
BQ - MATERIALS PER A EQUIPAMENTS FIXOS....188
BQ1 - BANCS....188
BQ11 - BANCS DE FUSTA....188
BQ - MATERIALS PER A EQUIPAMENTS FIXOS....189
BQ1 - BANCS....189
BQ12 - BANCS METÀL·LICS....189
BQ - MATERIALS PER A EQUIPAMENTS FIXOS....190
BQ2 - PAPERERES....190
BQ21 - PAPERERES TRABUCABLES....190
BR - MATERIALS PER A JARDINERIA I PER A MESURES CORRECTORES D'IMPACTE AMBIENTAL....191
BR3 - CONDICIONADORS QUÍMICS I BIOLÒGICS DEL SÒL I MATERIALS PER A ACABATS SUPERFICIALS....191
BR34 - ESMENES BIOLÒGIQUES....191
BR - MATERIALS PER A JARDINERIA I PER A MESURES CORRECTORES D'IMPACTE AMBIENTAL....192
BR3 - CONDICIONADORS QUÍMICS I BIOLÒGICS DEL SÒL I MATERIALS PER A ACABATS SUPERFICIALS....192
BR3P - TERRES I SUBSTRATS PER A JARDINERIA....192
BR - MATERIALS PER A JARDINERIA I PER A MESURES CORRECTORES D'IMPACTE AMBIENTAL....194
BR4 - ARBRES I PLANTES....194
D - ELEMENTS COMPOSTOS....199
D0 - ELEMENTS COMPOSTOS BÀSICS....199
D03 - GRANULATS....199
D039 - SORRES-CIMENT....199
D0 - ELEMENTS COMPOSTOS BÀSICS....199
D06 - FORMIGONS SENSE ADDITIUS....199
D060 - FORMIGONS SENSE ADDITIUS, AMB CIMENTS PÒRTLAND AMB ADDICIONS....199
D0 - ELEMENTS COMPOSTOS BÀSICS....200
D07 - MORTERS I PASTES....200
D070 - MORTERS SENSE ADDITIUS....200
D0 - ELEMENTS COMPOSTOS BÀSICS....201
D0B - ACER FERRALLAT O TREBALLAT....201
E - PARTIDES D'OBRA D'EDIFICACIÓ....203
E3 - FONAMENTS....203
E3C - LLOSES....203
E3CD - ENCOFRAT PER A LLOSES DE FONAMENTS....203
E7 - IMPERMEABILITZACIONS I AÏLLAMENTS....206
E7B - GEOTÈXTILS I LÀMINES SEPARADORES....206
E9 - PAVIMENTS....208
E93 - SOLERES I RECRESCUDES....208
E936 - SOLERES DE FORMIGÓ....208
F - PARTIDES D'OBRA D'URBANITZACIÓ....210
F2 - DEMOLICIONS, MOVIMENTS DE TERRES I GESTIÓ DE RESIDUS....210
F21 - DEMOLICIONS....210
F211 - DEMOLICIÓ DE PETITES EDIFICACIONS....210
F2 - DEMOLICIONS, MOVIMENTS DE TERRES I GESTIÓ DE RESIDUS....211
F21 - DEMOLICIONS....211
F213 - ENDERROCS DE FONAMENTS I CONTENCIONS....211
F2 - DEMOLICIONS, MOVIMENTS DE TERRES I GESTIÓ DE RESIDUS....213
F21 - DEMOLICIONS....213
F216 - ENDERROCS DE TANCAMENTS I DIVISÒRIES....213
F2 - DEMOLICIONS, MOVIMENTS DE TERRES I GESTIÓ DE RESIDUS....214
F21 - DEMOLICIONS....214
F219 - DEMOLICIONS D'ELEMENTS DE VIALITAT....214
F2 - DEMOLICIONS, MOVIMENTS DE TERRES I GESTIÓ DE RESIDUS....216
F21 - DEMOLICIONS....216
F21D - DEMOLICIONS D'ELEMENTS DE SANEJAMENT I DRENATGE....216
F2 - DEMOLICIONS, MOVIMENTS DE TERRES I GESTIÓ DE RESIDUS....217
F21 - DEMOLICIONS....217
F21H - DESMUNTATGES I ARRENCADES D'INSTAL·LACIONS D'ENLLUMENAT....217
F2 - DEMOLICIONS, MOVIMENTS DE TERRES I GESTIÓ DE RESIDUS....218
F22 - MOVIMENTS DE TERRES....218

F221 - EXCAVACIONS PER A REBAIX DEL TERRENY....218
F2 - DEMOLICIONS, MOVIMENTS DE TERRES I GESTIÓ DE RESIDUS....220
F22 - MOVIMENTS DE TERRES....220
F222 - EXCAVACIONS DE RASES I POUS....220
F2 - DEMOLICIONS, MOVIMENTS DE TERRES I GESTIÓ DE RESIDUS....223
F22 - MOVIMENTS DE TERRES....223
F227 - REPÀS I PICONATGE DE TERRES....223
F2 - DEMOLICIONS, MOVIMENTS DE TERRES I GESTIÓ DE RESIDUS....223
F22 - MOVIMENTS DE TERRES....223
F228 - REBLIMENT I PICONATGE DE RASES....223
F2 - DEMOLICIONS, MOVIMENTS DE TERRES I GESTIÓ DE RESIDUS....226
F2A - SUBMINISTRAMENT DE TERRES....226
F2 - DEMOLICIONS, MOVIMENTS DE TERRES I GESTIÓ DE RESIDUS....227
F2R - GESTIÓ DE RESIDUS....227
F2R3 - TRANSPORT DE RESIDUS D'EXCAVACIÓ A INSTAL·LACIÓ AUTORITZADA DE GESTIÓ DE RESIDUS....227
F2 - DEMOLICIONS, MOVIMENTS DE TERRES I GESTIÓ DE RESIDUS....228
F2R - GESTIÓ DE RESIDUS....228
F2R5 - TRANSPORT DE RESIDUS DE CONSTRUCCIÓ O DEMOLICIÓ A INSTAL·LACIÓ AUTORITZADA DE GESTIÓ DE RESIDUS 228
F2 - DEMOLICIONS, MOVIMENTS DE TERRES I GESTIÓ DE RESIDUS....230
F2R - GESTIÓ DE RESIDUS....230
F2RA - DISPOSICIÓ DE RESIDUS A INSTAL·LACIÓ AUTORITZADA DE GESTIÓ DE RESIDUS....230
F7 - IMPERMEABILITZACIONS I AÏLLAMENTS....231
F7B - GEOTÈXTILS I LÀMINES SEPARADORES....231
F7 - IMPERMEABILITZACIONS I AÏLLAMENTS....232
F7J - JUNTS I SEGELLATS....232
F7J1 - FORMACIÓ DE JUNTS....232
F9 - PAVIMENTS....234
F93 - BASES....234
F932 - BASES DE SAULÓ....234
F9 - PAVIMENTS....236
F93 - BASES....236
F936 - BASES DE FORMIGÓ....236
F9 - PAVIMENTS....237
F96 - VORADES....237
F9 - PAVIMENTS....239
F97 - RIGOLES....239
F971 - BASES DE FORMIGÓ PER A RIGOLES....239
F9 - PAVIMENTS....240
F97 - RIGOLES....240
F974 - RIGOLES DE PECES DE MORTER DE CIMENT....240
F9 - PAVIMENTS....242
F98 - GUALS DE PECES ESPECIALS....242
F9 - PAVIMENTS....243
F9B - PAVIMENTS DE PEDRA NATURAL....243
F9 - PAVIMENTS....245
F9E - PAVIMENTS DE PANOT....245
F9 - PAVIMENTS....247
F9F - PAVIMENTS DE PECES DE FORMIGÓ....247
F9 - PAVIMENTS....249
F9G - PAVIMENTS DE FORMIGÓ....249
F9GZ - ELEMENTS AUXILIARS PER A PAVIMENTS DE FORMIGÓ....249
F9 - PAVIMENTS....250
F9H - PAVIMENTS DE MESCLA BITUMINOSA....250
F9 - PAVIMENTS....257
F9H - PAVIMENTS DE MESCLA BITUMINOSA....257
F9H1 - PAVIMENTS DE MESCLA BITUMINOSA CONTÍNUA EN CALENT....257
F9 - PAVIMENTS....260
F9H - PAVIMENTS DE MESCLA BITUMINOSA....260
F9H3 - PAVIMENTS DE MESCLA BITUMINOSA DISCONTÍNUA EN CALENT....260
F9 - PAVIMENTS....263
F9J - REGS SENSE GRANULATS....263
FB - PROTECCIONS I SENYALITZACIÓ....266
FBA - SENYALITZACIÓ HORITZONTAL....266
FB - PROTECCIONS I SENYALITZACIÓ....270
FBB - SENYALITZACIÓ VERTICAL....270
FBB2 - SENYALS D'INFORMACIÓ I DE DIRECCIÓ....270
FB - PROTECCIONS I SENYALITZACIÓ....271

FBB - SENYALITZACIÓ VERTICAL....271
FBBZ - ELEMENTS AUXILIARS PER A SENYALITZACIÓ VERTICAL....271
FD - SANEJAMENT I CANALITZACIONS....273
FD3 - CAIXES SIFÒNIQUES I PERICONS....274
FD35 - PERICONS....274
FD - SANEJAMENT I CANALITZACIONS....275
FD5 - DRENATGES....275
FD5A - RASES PER A DRENATGE DE TERRENYS....275
FD - SANEJAMENT I CANALITZACIONS....278
FD5 - DRENATGES....278
FD5J - CAIXES PER A EMBORNALS....278
FD - SANEJAMENT I CANALITZACIONS....279
FD5 - DRENATGES....279
FD5Z - ELEMENTS AUXILIARS PER A DRENATGES....279
FD - SANEJAMENT I CANALITZACIONS....280
FD7 - CLAVEGUERES....280
FD7F - CLAVEGUERES AMB TUB DE PVC....280
FD - SANEJAMENT I CANALITZACIONS....282
FD7 - CLAVEGUERES....282
FD7J - CLAVEGUERES AMB TUB DE POLIETILÈ DE DENSITAT ALTA....282
FD - SANEJAMENT I CANALITZACIONS....284
FDB - SOLERES PER A POUS DE REGISTRE....284
FD - SANEJAMENT I CANALITZACIONS....285
FDD - PARETS PER A POUS DE REGISTRE....285
FD - SANEJAMENT I CANALITZACIONS....288
FDG - CANALITZACIONS DE SERVEIS....288
FDG5 - CANALITZACIONS AMB TUBS DE POLIETILÈ....288
FD - SANEJAMENT I CANALITZACIONS....289
FDG - CANALITZACIONS DE SERVEIS....289
FDGZ - MATERIALS AUXILIARS PER A CANALITZACIONS DE SERVEIS....289
FD - SANEJAMENT I CANALITZACIONS....290
FDK - PERICONS PER A CANALITZACIONS DE SERVEIS....290
FDK2 - PERICONS QUADRATS PER A CANALITZACIONS DE SERVEIS....290
FD - SANEJAMENT I CANALITZACIONS....292
FDK - PERICONS PER A CANALITZACIONS DE SERVEIS....292
FDKZ - ELEMENTS AUXILIARS PER A PERICONS DE CANALITZACIONS DE SERVEIS....292
FF - TUBS I ACCESSORIS PER A GASOS I FLUIDS....293
FFA - TUBS I ACCESSORIS DE PVC....293
FF - TUBS I ACCESSORIS PER A GASOS I FLUIDS....295
FFA - TUBS I ACCESSORIS DE PVC....296
FFAA - ACCESSORIS DE PVC PER A DERIVACIONS....296
FF - TUBS I ACCESSORIS PER A GASOS I FLUIDS....297
FFB - TUBS DE POLIETILÈ....297
FG - INSTAL·LACIONS ELÈCTRIQUES....300
FG3 - CABLES ELÈCTRICS PER A TENSIÓ BAIXA I SISTEMES DE DISTRIBUCIÓ ELÈCTRICA....300
FG31 - CABLES DE COURE DE 0,6/1 KV....300
FG - INSTAL·LACIONS ELÈCTRIQUES....303
FG3 - CABLES ELÈCTRICS PER A TENSIÓ BAIXA I SISTEMES DE DISTRIBUCIÓ ELÈCTRICA....303
FG38 - CONDUCTORS DE COURE NUS....303
FG - INSTAL·LACIONS ELÈCTRIQUES....304
FGD - ELEMENTS DE CONNEXIÓ A TERRA I PROTECCIÓ CATÒDICA....304
FH - INSTAL·LACIONS D'ENLLUMENAT....305
FHG - EQUIPS DE COMANDAMENT, CONTROL I REGULACIÓ....305
FH - INSTAL·LACIONS D'ENLLUMENAT....307
FHM - ELEMENTS DE SUPORT PER A LLUMS EXTERIORS....307
FH - INSTAL·LACIONS D'ENLLUMENAT....308
FHN - LLUMS PER A EXTERIORS....308
FHN1 - LLUMS ASIMÈTRICS PER A EXTERIORS, AMB LÀMPADES LED....308
FJ - EQUIPS PER A INSTAL.LACIONS D'AIGUA, REG I PISCINES....310
FJS - EQUIPS PER A REGS....310
FJS1 - BOQUES DE REG....310
FJ - EQUIPS PER A INSTAL.LACIONS D'AIGUA, REG I PISCINES....311
FJS - EQUIPS PER A REGS....311
FJS5 - COMPTAGOTES....311
FJ - EQUIPS PER A INSTAL.LACIONS D'AIGUA, REG I PISCINES....312
FJS - EQUIPS PER A REGS....312
FJSA - PROGRAMADORS....312
FN - VÀLVULES, FILTRES, BOMBES I GRUPS DE PRESSIÓ....313

FN3 - VÀLVULES D'ESFERA....313
FN - VÀLVULES, FILTRES, BOMBES I GRUPS DE PRESSIÓ....314
FN3 - VÀLVULES D'ESFERA....314
FN31 - VÀLVULES D'ESFERA MANUALS ROSCADES....314
FP - INSTAL·LACIONS AUDIOVISUALS I DE COMUNICACIÓ....315
FP4 - CABLES PER A TRANSMISSIÓ DE SENYAL....315
FP4A - CABLES DE FIBRA ÒPTICA....315
FP - INSTAL·LACIONS AUDIOVISUALS I DE COMUNICACIÓ....317
FP4 - CABLES PER A TRANSMISSIÓ DE SENYAL....317
FP4T - UNIONS PER A CABLES DE FIBRA ÒPTICA....317
FQ - MOBILIARI URBÀ....319
FQ1 - BANCS....319
FQ - MOBILIARI URBÀ....320
FQ2 - PAPERERES....320
FQ21 - PAPERERES TRABUCABLES....320
FR - JARDINERIA....321
FR2 - MOVIMENTS DE TERRES....321
FR26 - FRESATGE....321
FR - JARDINERIA....322
FR3 - CONDICIONAMENT QUÍMIC I BIOLÒGIC DEL SÒL I ACABATS SUPERFICIALS....322
FR3P - APORTACIÓ DE TERRES I SUBSTRATS PER A JARDINERIA....322
FR - JARDINERIA....323
FR3 - CONDICIONAMENT QUÍMIC I BIOLÒGIC DEL SÒL I ACABATS SUPERFICIALS....323
FR3S - APORTACIÓ DE MATERIALS PER A ACABATS SUPERFICIALS....323
FR - JARDINERIA....324
FR4 - SUBMINISTRAMENT D'ARBRES I DE PLANTES....324
FR - JARDINERIA....325
FR6 - PLANTACIONS I TRASPLANTAMENTS D'ARBRES I PLANTES....325
FR - JARDINERIA....327
FRE - OPERACIONS EN PLANTES EXISTENTS....327
K - PARTIDES D'OBRA DE REHABILITACIÓ-RESTAURACIÓ D'EDI....330
K2 - DEMOLICIONS, ENDERROCS, MOVIMENTS DE TERRES I GESTIÓ DE RESIDUS....330
K21 - ENDERROCS, ARRENCADES, REPICATS I DESMUNTATGES....330
K215 - DESMUNTATGES I ENDERROCS DE COBERTES....330

B - MATERIALS

B0 - MATERIALS BÀSICS

B01 - LÍQUIDS

B011 - NEUTRES

0.- ELEMENTS QUE CONTEMPLA EL PLEC

B0111000.

1.- DEFINICIÓ I CARACTERÍSTIQUES DELS ELEMENTS

Aigües utilitzades per algun dels usos següents:
- Confecció de formigó
- Confecció de morter
- Confecció de pasta de guix
- Reg de plantacions
- Conglomerats de grava-ciment, terra-ciment, grava-emulsió, etc.
- Humectació de bases o subbases
- Humectació de peces ceràmiques, de ciment, etc.

CARACTERÍSTIQUES GENERALS:
Poden ser utilitzades les aigües potables i les sancionades com a acceptables per la pràctica.
Es poden utilitzar aigües de mar o salines anàlogues per a la confecció o curat de formigons sense armadura. Per a la confecció de formigó armat o pretesat es prohibeix l'ús d'aquestes aigües, tret del cas que es facin estudis especials.
Es podrà utilitzar aigua reciclada provinent del rentat dels camions formigonera a la pròpia central de formigó, sempre que compleixi les especificacions anteriors i la seva densitat sigui <= 1,3 g/m3 i la densitat total sigui <=1,1 g/cm
L'aigua a utilitzar tant en el curat com en la pastada del formigó, no ha de contenir cap substància perjudicial en quantitats que puguin afectar a les propietats del formigó o a la protecció de l'armat.
Si ha d'utilitzar-se per a la confecció o el curat de formigó o de morters i no hi ha antecedents de la seva utilització o aquesta presenta algun dubte s'haurà de verificar que acompleix totes aquestes característiques:
- Exponent d'hidrogen pH (UNE 83952): >= 5
- Total de substàncies dissoltes (UNE 83957): <= 15 g/l (15.000 ppm)
- Sulfats, expressats en SO4- (UNE 83956)
  - Ciment tipus SR: <= 5 g/l (5.000 ppm)
  - Altres tipus de ciment: <= 1 g/l (1.000 ppm)
- Ió clor, expressat en Cl- (UNE 7178)
  - Aigua per a formigó armat: <= 3 g/l (3.000 ppm)
  - Aigua per a formigó pretesat: <= 1 g/l (1.000 ppm)
  - Aigua per a formigó en massa amb armadura de fissuració: <= 3 g/l (3.000 ppm)
- Hidrats de carboni (UNE 7132): 0
- Substàncies orgàniques solubles en èter (UNE 7235): <= 15 g/l (15.000 ppm)

Ió clor total aportat per components d'un formigó no pot superar:
- Pretensat: <= 0,2% pes de ciment
- Armat: <= 0,4% pes de ciment
- En massa amb armadura de fissuració: <= 0,4% pes de ciment

2.- CONDICIONS DE SUBMINISTRAMENT I EMMAGATZEMATGE

Subministrament i emmagatzematge: De manera que no s'alterin les seves condicions.

3.- UNITAT I CRITERIS D'AMIDAMENT

Unitat d'amidament: la indicada a la descripció de l'element
Criteri d'amidament: quantitat necessària subministrada a l'obra

4.- NORMATIVA DE COMPLIMENT OBLIGATORI

Real Decreto 1247/2008, de 18 de julio, por el que se aprueba la Instrucción de Hormigón Estructural (EHE-08).

5.- CONDICIONS DE CONTROL DE RECEPCIÓ

OPERACIONS DE CONTROL:
Abans de l'inici de l'obra i si no es tenen antecedents de l'aigua que es vol utilitzar, o es tenen dubtes, s'ha d'analitzar l'aigua per determinar:
- Exponent d'hidrogen pH (UNE 83952)
- Contingut de substàncies dissoltes (UNE 83957)
- Contingut de sulfats, expressats en SO4 (UNE 83956)
- Contingut en ió clor Cl- (UNE 7178)
- Contingut d'hidrats de carboni (UNE 7132)
- Contingut de substàncies orgàniques solubles en èter (UNE 7235)

En cas d'utilitzar aigua potable de la xarxa de subministrament, no serà obligatori realitzar els assajos anteriors.
En altres casos, la DF o el Responsable de la recepció en el cas de centrals de formigó preparat o de prefabricats, s'ha de disposar la realització dels assajos en laboratoris contemplats en l'apartat 78.2.2.1 de l'EHE, per tal de comprovar el compliment de les especificacions de l'article 27 de l'EHE.

CRITERIS DE PRESA DE MOSTRES:
Els controls s'han de realitzar segons les instruccions de la DF i la norma EHE, realitzant-se la presa de mostres segons la UNE 83951.

INTERPRETACIÓ DE RESULTATS I ACTUACIONS EN CAS D'INCOMPLIMENT:
No s'ha d'acceptar l'aigua que no compleixi les especificacions, ni per a l'amasat ni per al curat.

B0 - MATERIALS BÀSICS

B03 - GRANULATS

B031 - SORRES

0.- ELEMENTS QUE CONTEMPLA EL PLEC

B0310020,B0310500,B0312010,B0311010,B031U210.

1.- DEFINICIÓ I CARACTERÍSTIQUES DELS ELEMENTS

Sorra procedent de roques calcàries, roques granítiques, marbres blancs i durs, o sorra procedent del reciclatge de residus de la construcció i demolició en una planta legalment autoritzada per al tractament d'aquest tipus de residu.
S'han considerat els tipus següents:
- Sorra de marbre blanc
- Sorra per a confecció de formigons, d'origen:

Sorra per a confecció de formigons, d'origen:
  - De pedra calcària
  - De pedra granítica
- Sorra per a confecció de morters
- Sorra per a reblert de rases amb canonades
- Sorres procedents de reciclatge de residus de la construcció i demolicions

CARACTERÍSTIQUES GENERALS:
El contractista ha de sotmetre a l'aprovació de la DF les pedreres o dipòsits d'on s'han d'obtenir els àrids, aportant tots els elements justificatius que cregués convenients o que li fossin requerits pel Director d'Obra, entre d'altres:
- Classificació geològica.
- Estudi de morfologia.
- Aplicacions anteriors.

La DF ha de poder refusar totes aquelles procedències que, al seu criteri, obligarien a un control massa freqüent dels materials que se n'extraguessin.
Els grànuls han de tenir forma arrodonida o polièdrica.
La composició granulomètrica ha de ser l'adequada al seu ús, o si no consta, la que estableixi explícitament la DF.
No ha de tenir margues o altres materials estranys.
Contingut de pirites o d'altres sulfurs oxidables: 0%

Contingut de matèria orgànica (UNE-EN 1744-1): Color més clar que el patró
Contingut de terrossos d'argila (UNE 7133): <= 1% en pes
Els àrids no han de ser reactius amb el ciment. No s'utilitzaran àrids procedents de roques toves, friables, poroses, etc., ni els que continguin nòduls de guix, compostos ferrosos, sulfurs oxidables, etc, en quantitats superiors a les contemplades a l'EHE
Els àrids reciclats hauran de complir amb les especificacions de l'article 28 de l'EHE. A més, els que provinguin de formigons estructurals sans, o de resistència elevada, han de ser adequats per a la fabricació de formigó reciclat estructural, complint una sèrie de requisits:
- Dimensió mínima permesa = 4 mm
- Terrossos d'argila per a un formigó amb menys del 20% d'àrid reciclat: <= 0,6%
- Terrossos d'argila per a un formigó amb 100% d'àrid reciclat: <= 0,25%
- Absorció d'aigua per a un formigó amb menys del 20% d'àrid reciclat: <= 7%
- Absorció d'aigua per a un formigó amb més del 20% d'àrid reciclat: <= 5%
- Coeficient de Los Ángeles: <= 40
- Continguts màxims d'impureses:
  - Material ceràmic: <= 5% del pes
  - Partícules lleugeres: <= 1% del pes
  - Asfalt: <= 1% del pes
  - Altres: <= 1,0 % del pes

En els valors de les especificacions no citades, es mantenen els establerts en l'article 28 de l'EHE.

SORRA DE MARBRE BLANC:
Barreja amb granulats blancs diferents del marbre: 0%

SORRA PER A LA CONFECCIÓ DE FORMIGONS:
Es denomina sorra a la barreja de les diferents fraccions d'àrid fi que s'utilitzen per a la confecció del formigó
Designació: d/D - IL - N
d/D: Fracció granulomètrica, d tamany mínim i D tamany màxim
IL: Presentació, R rodat, T triturat (matxuqueig) i M barreja
N: Naturalesa de l'àrid (C, calcari; S, silici; G,granític; O, ofita; B, basalt; D, dolomític; Q, traquita; I, fonolita; V, varis; A, artificial i R, reciclat
Mida dels granuls (Tamís 4 UNE-EN 933-2): <= 4 mm
Material retingut pel tamís 0,063 (UNE_EN 933-2) i que sura en un líquid de pes específic 20 kN/m3 (UNE EN 1744-1): <= 0,5% en pes
Compostos de sofre expressats en SO3 i referits a granulat sec (UNE-EN 1744-1): <= 1% en pes
Reactivitat potencial amb els àlcalis del ciment (UNE 146507-2)
Sulfats solubles en àcid, expressats en SO3 i referits al granulat sec (UNE-EN 1744-1): <= 0,8% en pes
Clorurs expressats en Cl- i referits al granulat sec (UNE-EN 1744-1):
- Formigó armat o en massa amb armadures de fissuració: <= 0,05% en pes
- Formigó pretesat: <= 0,03% en pes

Ió clor total aportat per components d'un formigó no pot superar:
- Pretensat: <= 0,2% pes de ciment
- Armat: <= 0,4% pes de ciment
- En massa amb armadura de fissuració: <= 0,4% pes de ciment

Estabilitat (UNE-EN 1367-2):
- Pèrdua de pes amb sulfat sòdic: <= 10%
- Pèrdua de pes amb sulfat magnèsic: <= 15%

Pèrdua de pes amb sulfat magnèsic (UNE-EN 1367-2) quan el formigó estigui sotmès a una classe d'exposició H o F, i l'àrid fi tingui una absorció d'aigua >1%: <= 15%
Coeficient de friabilitat (UNE 83115)
- Per formigons d'alta resistència: < 40
- Formigons en massa o armats amb Fck<=30 N/mm2: < 50

Els àrids no han de presentar reactivitat potencial amb els àlcalis del formigó. Per a comprovar-ho, s'ha de realitzar en primer lloc un anàlisi petrogràfic, per a obtenir el tipus de reactivitat que, en el seu cas, puguin presentar. Si d'aquest estudi es dedueix la possibilitat de reactivitat àlcali sílice o àlcali silicat, s'ha de realitzar l'assaig descrit a l'UNE 146.508 EX. Si el tipus de reactivitat potencial és àlcali carbonat, s'ha de realitzar l'assaig descrit a l'UNE 146.507 EX Part 2.
La corba granulomètrica de l'àrid fi, ha d'estar compresa dins del fus següent:

Límits	Material retingut acumulat, en % en pes,en els tamisos						
	4 mm	2 mm	1 mm	0,5 mm	0,25 mm	0,125 mm	0,063 mm
Superior	0	4	16	40	70	77	(1)
Inferior	15	38	60	82	94	100	100

(1) Aquest valor varia en funció del tipus i origen de l'àrid.

SORRA DE PEDRA GRANÍTICA PER A LA CONFECCIÓ DE FORMIGONS:
Contingut màxim de fins que passen pel tamís 0,063 mm (UNE-EN 933-1):
- Granulat gruixut:
  - Qualsevol tipus: <= 1,5% en pes
- Granulat fí:
  - Granulat arrodonit: <= 6% en pes
  - Granulat de matxuqueig no calcari per a obres sotmeses a exposició IIIa,b,c, IV o alguna classe específica d'exposició: <= 6% en pes
  - Granulat de matxuqueig no calcari per a obres sotmeses a exposició I,IIa,b o cap classe específica d'exposició: <= 10% en pes

Equivalent de sorra (EAV)(UNE_EN 933-8):
- Per a obres en ambients I, IIa,b o cap classe específica d'exposició: >= 70
- Resta de casos: >= 75

Absorció d'aigua (UNE-EN 1097-6): <= 5%

SORRA DE PEDRA CALCÀRIA PER A LA CONFECCIÓ DE FORMIGONS:
Contingut màxim de fins que passen pel tamís 0,063 mm (UNE-EN 933-1):
- Granulat gruixut:
  - Qualsevol tipus: <= 1,5% en pes
- Granulat fí:
  - Granulat arrodonit: <= 6% en pes
  - Granulat de matxuqueig calcari per a obres sotmeses a exposició IIIa,b,c,IV o alguna classe específica d'exposició: <= 10% en pes
  - Granulat de matxuqueix calcari per a obres sotmeses a exposició I,IIa,b o cap classe específica d'exposició: <= 16% en pes

Valor blau de metilè(UNE 83130):
- Per a obres sotmeses a exposició I,IIa,b o cap classe específica d'exposició: <= 0,6% en pes
- Resta de casos: <= 0,3% en pes

SORRA PER A LA CONFECCIÓ DE MORTERS:
La composició granulomètrica ha de quedar dintre dels límits següents:

UNE 7-050 mm	pes que passa pel tamís	Condicions
5,00	A	A = 100
2,50	B	60 <= B <= 100
1,25	C	30 <= C <= 100
0,63	D	15 <= D <= 70
0,32	E	5 <= E <= 50
0,16	F	0 <= F <= 30
0,08	G	0 <= G <= 15
Altres condi-cions		C - D <= 50 D - E <= 50 C - E <= 70

Mida dels grànuls: <= 1/3 del gruix del junt
Contingut de matèries perjudicials: <= 2%

GRANULATS PROCEDENTS DE RECICLATGE DE RESIDUS DE LA CONSTRUCCIÓ I DEMOLICIONS:
El material ha de procedir d'una planta autoritzada legalment per al tractament de residus de la construcció.
El material no ha de ser susceptible de cap mena de meteorització o d'alteració física o química sota les condicions més desfavorables que presumiblement es puguin donar al lloc d'utilització.
No han de donar lloc, amb l'aigua, a dissolucions que puguin causar danys a estructures, capes de ferms, o contaminar el sòl o corrents d'aigua.
S'ha considerat que l'ús serà el reblert de rases amb canonades.
Per a qualsevol utilització diferent d'aquesta, es requereix l'acceptació expressa de la direcció facultativa i la justificació mitjançant els assaigs que pertoquin que es compleixen les condicions requerides per a l'us al que es pretén destinar.

2.- CONDICIONS DE SUBMINISTRAMENT I EMMAGATZEMATGE

Subministrament i emmagatzematge: De manera que no s'alterin les seves condicions.
Cada remesa de sorra s'ha de descarregar en una zona ja preparada de sòl sec.
Les sorres de tipus diferents s'han d'emmagatzemar per separat.
Els àrids s'han d'emmagatzemar de tal manera que quedin protegits contra la contaminació, i evitant

la seva possible segregació, sobretot durant el seu transport. Es recomana emmagatzemar-los sota cobert per evitar els canvis de temperatura del granulat, i en un terreny sec i net destinat a l'apilament dels àrids. Les sorres d'altres tipus s'han d'emmagatzemar per separat.

3.- UNITAT I CRITERIS D'AMIDAMENT

Unitat d'amidament: la indicada a la descripció de l'element
Criteri d'amidament: quantitat necessària subministrada a l'obra

4.- NORMATIVA DE COMPLIMENT OBLIGATORI

SORRA PER A LA CONFECCIÓ DE FORMIGONS:
Real Decreto 1247/2008, de 18 de julio, por el que se aprueba la Instrucción de Hormigón Estructural (EHE-08).

SORRA PER A LA CONFECCIÓ DE MORTERS:
Real Decreto 1247/2008, de 18 de julio, por el que se aprueba la Instrucción de Hormigón Estructural (EHE-08).
UNE-EN 12620:2003 Áridos para hormigón.
Real Decreto 314/2006, de 17 de marzo, por el que se aprueba el Código Técnico de la Edificación Parte 2. Documento Básico de Seguridad estructural Fábrica DB-SE-F.

GRANULATS PROCEDENTS DE RECICLATGE DE RESIDUS DE LA CONSTRUCCIÓ I DEMOLICIONS:
Decret Legislatiu 1/2009, de 21 de juliol, pel qual s'aprova el Text refós de la Llei reguladora dels residus.

SORRES PER A ALTRES USOS:
No hi ha normativa de compliment obligatori.

5.- CONDICIONS DE CONTROL DE RECEPCIÓ

CONDICIONS DE MARCATGE I CONTROL DE LA DOCUMENTACIÓ:
L'entrega de granulat a l'obra ha d'anar acompanyada d'un full de subministrament proporcionat pel subministrador, en el que hi han de constar com a mínim les següents dades:
- Identificació del subministrador
- Número del certificat de marcatge CE o indicació d'autoconsum
- Número de sèrie de la fulla de subministrament
- Nom de la cantera
- Data del lliurament
- Nom del peticionari
- Designació de l'àrid segons l'article 28.2 de l'EHE
- Quantitat de granulat subministrat
- Identificació del lloc de subministrament

El fabricant ha de proporcionar la informació relativa a la granulometria i a les tolerències de l'àrid subministrat.
El subministrador ha de posar a disposició de la DF en el cas que aquesta ho sol·liciti, la documentació següent, que acredita el marcatge CE, segons el sistema d'avaluació de conformitat aplicable, d'acord amb el que disposa l'apartat 7.2.1 del CTE:
- Productes per a carreteres i altres treballs d'obres públiques i edificació de Funcio: Aplicacions que exigeixen requisits de seguretat molt estrictes*. * Requisits que han de ser definits per lleis, reglaments i normes administratives nacionals de cada estat membre,
- Productes per a edificació, fabricació de productes de formigó prefabricat, carreteres i altres treballs d'obres públiques de Funcio: Aplicacions que exigeixen requisits de seguretat molt estrictes*. * Requisits que han de ser definits per lleis, reglaments i normes administratives nacionals de cada estat membre:
  - Sistema 2+: Declaració de Prestacions
- Productes per a edificació, fabricació de productes de formigó prefabricat, carreteres i altres treballs d'obres públiques de Funcio: Aplicacions que no exigeixen requisits de seguretat molt estrictes*. * Requisits que han de ser definits per lleis, reglaments i normes administratives nacionals de cada estat membre,
- Productes per a carreteres i altres treballs d'obres públiques i edificació de Funcio: Aplicacions que no exigeixen requisits de seguretat molt estrictes*. * Requisits que han de ser definits per lleis, reglaments i normes administratives nacionals de cada estat membre:
  - Sistema 4: Declaració de Prestacions

El símbol de marcatge de conformitat CE s'ha d'estampar d'acord amb la Directiva 93/68CE i ha d'estar visible sobre el producte o sobre etiqueta, embalatge o documentació comercial i ha d'anar acompanyat de la següent informació:
- Número d'identificació de l'organisme de certificació
- Nom o marca d'identificació i direcció del fabricant
- Les dues últimes xifres de l'any d'impressió del marcatge

- Referència a la norma (UNE-EN 12620)
- Descripció del producte (nom genèric, material, ús previst)
- Designació del producte
- Informació de les característiques essencials aplicables

A la documentació del marcatge haurà d'indicar:
- Nom del laboratori que ha realitzat els assajos
- Data d'emissió del certificat
- Garantia de que el tractament estadístic és l'exigit en el marcatge
- Estudi de fins que justifiqui experimentalment el seu ús, en el cas que hi hagi àrids que no compleixen amb l'article 28.4.1.

L'àrid reciclat ha d'incloure en la seva documentació:
- Naturalesa del material
- Planta productora de l'àrid i empresa transportista de la runa
- Presència d'impureses
- Detalls de la seva procedència
- Altre informació que resulti rellevant

OPERACIONS DE CONTROL:
Els àrids han de disposar del marcatge CE, de tal manera que la comprovació de la seva idoneïtat per al seu ús es farà mitjançant un control documental del marcatge per tal de determinar el compliment de les especificacions del projecte i de l'article 28 de l'EHE.
En el cas d'àrids d'autoconsum, el Constructor o el Subministrador ha d'aportar un certificat d'assaig, de com a màxim tres mesos d'antiguitat, realitzat en un laboratori de control dels contemplats en l'article 78.2.2.1 de l'EHE, que verifiqui el compliment de les especificacions de l'àrid subministrat respecte l'article 28 de l'EHE.
La DF ha de poder valorar el nivell de garantia del distintiu, i en cas de no disposar de suficient informació, ha de poder determinar l'execució de comprovacions mitjançant assaigs.
La DF, a més, ha de valorar si realitzar una inspecció a la planta de fabricació, a poder ser, abans del subministra de l'àrid, per comprovar la idoneïtat per a la seva fabricació. En cas necessari, la DF ha de poder realitzar els assaigs següents per a verificar la conformitat de les especificacions:
- Matèria orgànica (UNE-EN 1744-1).
- Terrossos d'argila (UNE 7133).
- Material retingut pel garbell 0.063 UNE (UNE EN 933-2) i que sura en un líquid de pes específic 2 (UNE EN 1744-1).
- Compostos de sofre (SO3)- respecte al granulat sec (UNE-EN 1744-1).
- Sulfats solubles en àcid (UNE-EN 1744-1).
- Contingut d'Ió CL- (UNE-EN 1744-1).
- Assaig petrogràfic
- Reactivitat potencial amb els àlcalis del ciment (UNE 146-507 i UNE 146-508).
- Equivalent de sorra (UNE-EN 933-8).
- Absorció d'aigua (UNE-EN 1097-6).
- Assaig d'identificació per raigs X.
- Pèrdua de pes amb sulfat magnèsic (UNE-EN 1367-2)
- Assaig granulomètric (UNE-EN 933-2)
- Coeficient de friabilitat (UNE 83115)

Un cop s'hagi realitzat l'apilament, s'ha de realitzar una inspecció visual, i si es considera necessari, s'han de prendre mostres per realitzar els assaigs corresponents.
S'ha de poder acceptar la sorra que no compleixi amb els requisits sempre i quan mitjançant rentat, cribatge o mescla, assoleixi les condicions exigides.

CRITERIS DE PRESA DE MOSTRES:
Els controls s'han de realitzar segons les instruccions de la DF i la norma EHE.

INTERPRETACIÓ DE RESULTATS I ACTUACIONS EN CAS D'INCOMPLIMENT:
No s'ha d'acceptar la sorra que no compleixi totes les especificacions indicades al plec de condicions. Si la granulometria no s'ajusta a la utilitzada per a l'establiment de les dosificacions aprovades, s'hauran de projectar i aprovar noves fórmules de treball.
No s'han d'utilitzar àrids fins els quals l'equivalent de sorra sigui inferior a:
- 70, en obres sotmeses a les classes I, IIa o IIb, i no sotmeses a cap classe específica d'exposició
- 75, en la resta de casos

En cas que les sorres procedents del matxuqueig de roques calcàries o de roques dolomítiques que no compleixin l'especificació de l'equivalent de sorra, s'han de poder acceptar si l'assaig del blau de metilè (UNE-EN 933-9) compleix el següent:
- Per a obres amb classe general d'exposició I, IIa o IIb (i sense classe específica): <= 0,6% en pes
- Resta de casos: <= 0,3% en pes

Si el valor del blau de metilè fos superior als valors anteriors, i es presentin dubtes de la presència d'argila en els fins, s'ha de poder realitzar un assaig de rajos X per a la seva detecció i identificació: s'ha de poder utilitzar l'àrid fi si les argiles són del tipus caolinita o illita,

i si les propietats del formigó amb aquest àrid són les mateixes que les d'un que tingui els mateixos components però sense els fins.
S'han de poder utilitzar sorres rodades, o procedents de roques matxucades, o escòries siderúrgiques adequades, en la fabricació de formigó d'ús no estructural.

B0 - MATERIALS BÀSICS

B03 - GRANULATS

B032 - SAULONS

0.- ELEMENTS QUE CONTEMPLA EL PLEC

B0321000.

1.- DEFINICIÓ I CARACTERÍSTIQUES DELS ELEMENTS

Sorra procedent de roca granítica meteoritzada, obtinguda per excavació.

CARACTERÍSTIQUES GENERALS:
El tipus de material utilitzat ha de ser l'indicat a la DT o en el seu defecte el que determini la DF.
Els materials no han de ser susceptibles a meteorització o alteració física o química. Han de poder barrejar-se amb aigua sense donar lloc a dissolucions perjudicials per a l'estructura, per altres capes de ferm, o que puguin contaminar.
Durant l'extracció s'ha de retirar la capa vegetal. No ha de tenir argiles, margues o d'altres matèries estranyes.
La fracció que passa pel tamís 0,08 (UNE 7050) ha de ser inferior a 2/3, en pes, de la que passa pel tamís 0,40 (UNE 7050).
La composició granulomètrica ha de ser l'adequada al seu ús i ha de ser la que es defineix a la partida d'obra en què intervingui o, si no hi consta, la que estableixi explícitament la DF.
A la vegada, els grànuls han de tenir forma arrodonida o polièdrica, i han de ser nets, resistents i de granulometria uniforme.
Coeficient de desgast 'Los Angeles' (NLT-149): < 50
Índex CBR (NLT-111): > 20
Contingut de matèria orgànica: Nul
Mida del granulat:
- Sauló garbellat: <= 50 mm
- Sauló no garbellat: <= 1/2 gruix de la tongada

2.- CONDICIONS DE SUBMINISTRAMENT I EMMAGATZEMATGE

Subministrament i emmagatzematge: De manera que no s'alterin les seves condicions.

3.- UNITAT I CRITERIS D'AMIDAMENT

Unitat d'amidament: la indicada a la descripció de l'element
Criteri d'amidament: quantitat necessària subministrada a l'obra

4.- NORMATIVA DE COMPLIMENT OBLIGATORI

No hi ha normativa de compliment obligatori.

5.- CONDICIONS DE CONTROL DE RECEPCIÓ

OPERACIONS DE CONTROL:
Les tasques de control a realitzar són les següents:
Abans de començar l'obra, quan hagi canvi de procedència del material, o amb la freqüència indicada durant la seva execució, es realitzaran els següents assaigs d'identificació del material:
- Per a cada 1000 m3 o fracció diària i sobre 2 mostres:
  - Assaig granulomètric (UNE EN 933-1),
  - Assaig d'equivalent de sorra (UNE EN 933-8)

  - I en el seu cas, assaig de blau de metilè (UNE EN 933-9)
- Per a cada 5000 m3, o 1 cop a la setmana si el volum executat és menor:
  - Determinació dels límits d'Atterberg (UNE 103103 i UNE 103104)
  - Assaig Próctor Modificat (UNE 103501)
  - Humitat natural (UNE EN 1097-5)
- Per a cada 20000 m3 o 1 cop al mes si el volum executat és menor:
  - Coeficient de desgast de 'Los Angeles' (UNE-EN 1097-2)
  - Assaig CBR (UNE 103502), cada 4500 m3 o cada setmana si el volum executat és menor.

El Director de les obres podrà reduir a la meitat la freqüència dels assaigs si considera que els materials són suficientment homogenis, o si en el control de recepció de la unitat acabada s'han aprovat 10 lots consecutius.

CRITERIS DE PRESA DE MOSTRES:
S'han de seguir les instruccions de la DF i els criteris de les normes de procediment indicades en cada assaig.

INTERPRETACIÓ DE RESULTATS I ACTUACIONS EN CAS D'INCOMPLIMENT:
Els resultats dels assaigs d'identificació han de complir estrictament les especificacions indicades, en cas contrari, no s'autoritzarà l'ús del material corresponent.

B0 - MATERIALS BÀSICS

B03 - GRANULATS

B033 - GRAVES

0.- ELEMENTS QUE CONTEMPLA EL PLEC

B0332Q10,B0331Q10,B033U030,B0332300,B0330400,B0330020,B0332020.

1.- DEFINICIÓ I CARACTERÍSTIQUES DELS ELEMENTS

Granulats utilitzats per a algun dels usos següents:
- Confecció de formigons
- Confecció de barreges grava-ciment per a paviments
- Material per a drenatges
- Material per a paviments

El seu origen pot ser:
- Granulats naturals, procedents d'un jaciment natural
- Granulats naturals, obtinguts per matxucament de roques naturals
- Granulats procedents d'escòries siderúrgiques refredades per aire
- Granulats procedents del reciclatge de residus de la construcció o demolicions, provenints d'una planta legalment autoritzada per al tractament d'aquests residus

Els granulats naturals poden ser:
- De pedra granítica
- De pedra calcària

Els granulats procedents del reciclatge d'enderrocs de la construcció que s'han considerat són els següents:
- Granulats reciclats provinents de construcció de maó
- Granulats reciclats provinents de formigó
- Granulats reciclats mixtes
- Granulats reciclats prioritariament naturals

CARACTERÍSTIQUES GENERALS:
El contractista ha de sotmetre a l'aprovació de la DF les pedreres o dipòsits d'on s'han d'obtenir els àrids, aportant tots els elements justificatius que cregués convenients o que li fossin requerits pel Director d'Obra, entre d'altres:
- Classificació geològica.
- Estudi de morfologia.
- Aplicacions anteriors.

La DF ha de poder refusar totes aquelles procedències que, al seu criteri, obligarien a un control massa freqüent dels materials que se n'extraguessin.

CARACTERÍSTIQUES GENERALS DELS GRANULATS RECICLATS
Els granulats procedents de reciclatge d'enderrocs no han de contenir en cap cas restes provinents de construccions amb patologies estructurals, com ara ciment aluminós, granulats amb sulfurs, sílice amorfa o corrosió de les armadures.
Els grànuls han de tenir forma arrodonida o polièdrica.
La composició granulomètrica ha de ser l'adequada al seu ús i ha de ser la que es defineix a la partida d'obra en què intervingui o, si no hi consta, la que estableixi explícitament la DF.
Han de ser nets, resistents i de granulometria uniforme.
No han de tenir pols, brutícia, argila, margues o d'altres matèries estranyes.
Diàmetre mínim: 98% retingut tamís 4 (UNE-EN 933-2)
Els àrids reciclats hauran de complir amb les especificacions de l'article 28 de l'EHE. A més, els que provinguin de formigons estructurals sans, o de resistència elevada, han de ser adequats per a la fabricació de formigó reciclat estructural, complint una sèrie de requisits:
- Dimensió mínima permesa = 4 mm
- Terrossos d'argila per a un formigó amb menys del 20% d'àrid reciclat: <= 0,6%
- Terrossos d'argila per a un formigó amb 100% d'àrid reciclat: <= 0,25%
- Absorció d'aigua per a un formigó amb menys del 20% d'àrid reciclat: <= 7%
- Absorció d'aigua per a un formigó amb més del 20% d'àrid reciclat: <= 5%
- Coeficient de Los Ángeles: <= 40
- Continguts màxims d'impureses:
  - Material ceràmic: <= 5% del pes
  - Partícules lleugeres: <= 1% del pes
  - Asfalt: <= 1% del pes
  - Altres: <= 1,0 % del pes

En els valors de les especificacions no citades, es mantenen els establerts en l'article 28 de l'EHE.

GRANULATS PROCEDENTS DE RECICLATGE DE RESIDUS DE LA CONSTRUCCIÓ I DEMOLICIONS:
El material ha de procedir d'una planta autoritzada legalment per al tractament de residus de la construcció.
El material no ha de ser susceptible de cap mena de meteorització o d'alteració física o química sota les condicions més desfavorables que presumiblement es puguin donar al lloc d'utilització.
No han de donar lloc, amb l'aigua, a dissolucions que puguin causar danys a estructures, capes de ferms, o contaminar el sòl o corrents d'aigua.

GRANULATS RECICLATS PROVINENTS DE CONSTRUCCIÓ DE MAÓ:
El seu origen ha de ser construccions de maó, amb un contingut final de ceràmica superior al 10% en pes.
Contingut de maó + morters + formigons: >= 90% en pes
Contingut d'elements metàl·lics: Nul
Ús admissible: Reblerts per a drenatges i protecció de cobertes

GRANULATS RECICLATS PROVINENTS DE FORMIGONS:
El seu origen ha de ser de construccions de formigó, sense barreja d'altres enderrocs.
Contingut de formigó: > 95%
Contingut d'elements metàl·lics: Nul
Ús admissible:
- Drenatges
- Formigons de resistència característica <= 20 N/mm2 utilitzats en classes d'exposició I o Iib
- Protecció de cobertes
- Bases i subbases de paviments

GRANULATS RECICLATS MIXTES:
El seu origen ha de ser enderrocs de construccions de maó i formigó, amb una densitat dels elements massissos > 1600 kg/m3.
Contingut de ceràmica: <= 10% en pes
Contingut total de matxuca de formigó + maó + morter: >= 95% en pes
Contingut d'elements metàl·lics: Nul
Ús admissible:
- Drenatges
- Formigons en massa

GRANULATS RECICLATS PRIORITARIAMENT NATURALS:
Granulats obtinguts de pedrera amb incorporació d'un 20% de granulats reciclats provinents de formigó.
Ús admissible:
- Drenatges i formigons utilitzats en classes d'exposició I o IIb

S'han considerat les següents utilitzacions de les graves:
- Per a confecció de formigons
- Per a drens

- Per a paviments
- Per a confecció de mescles grava-ciment tipus GC-1 o GC-2

GRANULATS PROCEDENTS D'ESCORIES SIDERÚRGIQUES
Contingut de silicats inestables: Nul
Contingut de compostos fèrrics: Nul

GRAVA PER A LA CONFECCIÓ DE FORMIGONS:
Es denomina grava a la barreja de les diferents fraccions de granulat gruixut que s'utilitzen per a la confecció del formigó
Designació: d/D - IL - N
d/D: Fracció granulomètrica, d tamany mínim i D tamany màxim
IL: Presentació, R rodat, T triturat (matxuqueig) i M barreja
N: Naturalesa de l'àrid (C, calcari; S, silici; G,granític; O, ofita; B, basalt; D, dolomític; Q, traquita; I, fonolita; V, varis; A, artificial i R, reciclat
La grandària màxima D d'un granulat gruixut (grava) utilitzat per la confecció de formigó serà menor que les següents dimensions:
- 0,8 de la distància lliure horitzontal entre beines o armadures que formin grup, o entre un parament de la peça i una beina o armadura que formi un angle >45° (amb la direcció de formigonat)
- 1,25 de la distància entre un parament de la peça i una beina o armadura que formi un angle <=45° (amb la direcció de formigonat)
- 0,25 de la dimensió mínima de la peça que es formigona amb les excepcions següents:
  - Lloses superiors de sostres, amb TMA < 0,4 del gruix mínim
  - Peces d'execució molt curosa i elements en els que l'efecte de la paret de l'encofrat sigui reduït (sostres encofrats a una sola cara), amb TMA < 0,33 del gruix mínim

Quan el formigó passi entre vàries armadures, l'àrid gruixut serà el mínim valor entre el primer punt i el segon del paràgraf anterior.
Tot el granulat ha de ser d'una mida inferior al doble del límit més petit aplicable a cada cas.
Contingut de matèria orgànica (UNE-EN 1744-1): Color més clar que el patró
Fins que passen pel tamís 0,063 (UNE-EN 933-2):
- Per a graves calcàries i granítiques: <= 1,5% en pes
- Granulats, reciclats de formigó o prioritariament naturals: < 3%
- Per a granulats reciclats mixtos: < 5%

L'índex de llenques per a un granulat gruixut segons UNE-EN 933-3: <= 35%
Material retingut pel tamís 0,063 (UNE_EN 933-2) i que sura en un líquid de pes específic 20 kN/m3 (UNE EN 1744-1):
- Granulats naturals <= 1% en pes

Compostos de sofre expressats en SO3 i referits a granulat sec (UNE-EN 1744-1):
- Granulats naturals: <= 1% en pes
- Granulats d'escòries siderúrgiques: <= 2% en pes
- Granulats reciclats mixtos: <= 1% en pes
- Granulats amb sulfurs de ferro oxidables en forma de pirrotina: <= 0,1% en pes
- Altres granulats: <= 0,4% en pes

Sulfats solubles en àcids, expressats en SO3 i referits a granulat sec (UNE-EN 1744-1):
- Granulats naturals: <= 0,8% en pes
- Granulats d'escòries siderúrgiques: <= 1% en pes

Clorurs expressats en Cl- i referits a granulat sec (UNE-EN 1744-1):
- Formigó armat o en massa amb armadura de fissuració: <= 0,05% en massa
- Formigó pretesat: <= 0,03% en massa

Ió clor total aportat per components d'un formigó no pot superar:
- Pretensat: <= 0,2% pes de ciment
- Armat: <= 0,4% pes de ciment
- En massa amb armadura de fissuració: <= 0,4% pes de ciment

Contingut de pirites o d'altres sulfurs: 0%
Contingut d'ió Cl-:
- Granulats reciclats mixtos: < 0,06%

El contingut de matèria orgànica que sura en un líquid de pes específic 2 segons la UNE-EN 1744-1(Apart.) 14.2 serà <= 1% per a granulats gruixuts.
Contingut de materials no petris (roba, fusta, paper...):
- Granulats reciclats provinents de formigó o mixtos: < 0,5%
- Altres granulats: Nul

Contingut de restes d'asfalt:
- Granulat reciclat mixt o provinent de formigó: < 0,5%
- Altres granulats: Nul

Reactivitat:
- Àlcali-sílici o àlcali-silicat (Mètode químic UNE 146-507-1 EX o Mètode accelerat UNE 146-508 EX): Nul·la
- Àlcali-carbonat (Mètode químic UNE 146-507-2): Nul·la

Estabilitat (UNE-EN 1367-2):
- Pèrdua de pes amb sulfat magnèsic: <= 18%

Resistència a la fragmentació segons UNE-EN 1097-2 (Assaig de los Ángeles):
- Granulats gruixuts naturals: <= 40

Absorció d'aigua:
- Granulats gruixuts naturals (UNE-EN 1097-6): < 5%
- Granulats reciclats provinents de formigó: < 10%
- Granulats reciclats mixtos: < 18%
- Granulats reciclats prioritariament naturals: < 5%

Pèrdua de pes amb cinc cicle de sulfat de magnesi segons UNE-EN 1367-2:
- Granulats gruixuts naturals: <= 18%

Els àrids no han de presentar reactivitat potencial amb els àlcalis del formigó. Per a comprovar-ho, s'ha de realitzar en primer lloc un anàlisi petrogràfic, per a obtenir el tipus de reactivitat que, en el seu cas, puguin presentar. Si d'aquest estudi es dedueix la possibilitat de reactivitat àlcali sílice o àlcali silicat, s'ha de realitzar l'assaig descrit a l'UNE 146.508 EX. Si el tipus de reactivitat potencial és àlcali carbonat, s'ha de realitzar l'assaig descrit a l'UNE 146.507 EX Part 2.
Els àrids no han de ser reactius amb el ciment. No s'utilitzaran àrids procedents de roques toves, friables, poroses, etc., ni els que continguin nòduls de guix, compostos ferrosos, sulfurs oxidables, etc, en quantitats superiors a les contemplades a l'EHE

GRAVA PER A DRENATGES:
El granulat ha de ser procedent d'un jaciment natural, del matxuqueig de roques naturals, o del reciclatge d'enderrocs. No ha de presentar restes d'argila, margues o altres materials estranys. La mida màxima dels grànuls ha de ser de 76 mm (tamís 80 UNE) i el garbellat ponderal acumulat pel tamís 0,08 UNE ha de ser <= 5%. La composició granulomètrica ha de ser fixada explícitament per la DF segons les característiques del terreny per drenar i del sistema de drenatge.
Plasticitat: No plàstic
Coeficient de desgast (assaig 'Los Ángeles' UNE-EN 1097-2): <= 40
Equivalent de sorra (UNE-EN 933-8): > 30
Condicions generals de filtratge:
- F15/d85: < 5
- F15/d15: < 5
- F50/d50: < 5

(Fx = grandària superior de la fracció x% en pes del material filtrant, dx = grandària superior de la proporció x% del terreny a drenar)
A més, el coeficient d'uniformitat del filtre ha de ser:
- F60/F10: <20

Condicions de la granulometria en funció del sistema previst d'evacuació de l'aigua:
- Per a tubs perforats: F85/Diàmetre de l'orifici: > 1
- Per a tubs amb juntes obertes: F85/ Obertura de la junta: > 1,2
- Per a tubs de formigó porós: F85/d15 de l'àrid del tub: > 0,2
- Si es drena per metxinals: F85/ diàmetre del metxinal: > 1

Quan no sigui possible trobar un material granular d'aquestes condicions es faran filtres granulars compostos de vàries capes. La més gruixuda es col·locarà al costat del sistema d'evacuació. Aquesta complirà les condicions de filtre respecte a la següent i així successivament fins arribar al replè o al terreny natural. Es podrà recórrer a l'ús de filtres geotèxtils.
Quan el terreny natural estigui constituït per materials amb graves i boles a efectes del compliment de les condicions anteriors, s'atendrà únicament a la corba granulomètrica de la fracció del mateix inferior a 25 mm.
Si el terreny no és cohesiu i està compost per sorra fina i llims, el material drenant haurà de complir, a més de les condicions generals de filtre, la condició: F15 > 1 mm.
Si el terreny natural és cohesiu, compacte i homogeni, sense restes de sorra o llims, les condicions de filtre 1 i 2 s'han de substituir per: 0,1 mm > F15 > 0,4 mm
En els drens cecs, el material de la zona permeable central haurà de complir les següents condicions:
- Mida màxima de l'àrid: Entre 20 mm i 80 mm
- Coeficient d'uniformitat: F60/F10 < 4

Si s'utilitza granulats reciclats s'ha de comprovar que l'inflament (assaig CBR (NLT-111)) sigui inferior al 2% (UNE 103502).

2.- CONDICIONS DE SUBMINISTRAMENT I EMMAGATZEMATGE

CONDICIONS GENERALS:
Subministrament i emmagatzematge: De manera que no s'alterin les seves condicions.
Cada remesa de grava s'ha de descarregar en una zona ja preparada de sòl sec
Les graves de tipus diferents s'han d'emmagatzemar per separat
Els àrids s'emmagatzemaran de tal manera que quedin protegits contra la contaminació, i evitant la seva possible segregació, sobretot durant el seu transport. Es recomana emmagatzemar-los sota cobert per evitar els canvis de temperatura del granulat.

3.- UNITAT I CRITERIS D'AMIDAMENT

Unitat d'amidament: la indicada a la descripció de l'element
Criteri d'amidament: quantitat necessària subministrada a l'obra

4.- NORMATIVA DE COMPLIMENT OBLIGATORI

GRAVA PER A LA CONFECCIÓ DE FORMIGONS:
Real Decreto 1247/2008, de 18 de julio, por el que se aprueba la Instrucción de Hormigón Estructural (EHE-08).
UNE-EN 12620:2003 Áridos para hormigón.

GRAVA PER A PAVIMENTS:
* Orden de 6 de febrero de 1976 por la que se aprueba el Pliego de prescripciones técnicas generales para obras de carreteras y puentes (PG 3/75)

GRAVA PER A DRENATGES:
Orden de 21 de junio de 1965 por la que se aprueba la Instrucción de la Dirección General de Carreteras 5.1.IC «Drenaje» que figura como anejo a esta Orden.
Orden de 14 de mayo de 1990 por la que se aprueba la Instrucción de carreteras 5.2-1C «Drenaje superficial».

5.- CONDICIONS DE CONTROL DE RECEPCIÓ

CONDICIONS DE MARCATGE I CONTROL DE LA DOCUMENTACIÓ:
L'entrega de granulat a l'obra ha d'anar acompanyada d'un full de subministrament proporcionat pel subministrador, en el que hi han de constar com a mínim les següents dades:
- Identificació del subministrador
- Número del certificat de marcatge CE o indicació d'autoconsum
- Número de sèrie de la fulla de subministrament
- Nom de la cantera o planta subministradora en cas de material reciclat
- Data del lliurament
- Nom del peticionari
- Designació de l'àrid segons l'article 28.2 de l'EHE
- Quantitat de granulat subministrat
- Identificació del lloc de subministrament

El fabricant ha de proporcionar la informació relativa a la granulometria i a les toleràncies de l'àrid subministrat.
El subministrador ha de posar a disposició de la DF en el cas que aquesta ho sol·liciti, la documentació següent, que acredita el marcatge CE, segons el sistema d'avaluació de conformitat aplicable, d'acord amb el que disposa l'apartat 7.2.1 del CTE:
- Productes per a carreteres i altres treballs d'obres públiques i edificació de Funcio: Aplicacions que exigeixen requisits de seguretat molt estrictes*. * Requisits que han de ser definits per lleis, reglaments i normes administratives nacionals de cada estat membre,
- Productes per a edificació, fabricació de productes de formigó prefabricat, carreteres i altres treballs d'obres públiques de Funcio: Aplicacions que exigeixen requisits de seguretat molt estrictes*. * Requisits que han de ser definits per lleis, reglaments i normes administratives nacionals de cada estat membre:
  - Sistema 2+: Declaració de Prestacions
- Productes per a edificació, fabricació de productes de formigó prefabricat, carreteres i altres treballs d'obres públiques de Funcio: Aplicacions que no exigeixen requisits de seguretat molt estrictes*. * Requisits que han de ser definits per lleis, reglaments i normes administratives nacionals de cada estat membre,
- Productes per a carreteres i altres treballs d'obres públiques i edificació de Funcio: Aplicacions que no exigeixen requisits de seguretat molt estrictes*. * Requisits que han de ser definits per lleis, reglaments i normes administratives nacionals de cada estat membre:
  - Sistema 4: Declaració de Prestacions

El símbol de marcatge de conformitat CE s'ha d'estampar d'acord amb la Directiva 93/68CE i ha d'estar visible sobre el producte o sobre etiqueta, embalatge o documentació comercial i ha d'anar acompanyat de la següent informació:
- Número d'identificació de l'organisme de certificació
- Nom o marca d'identificació i direcció del fabricant
- Les dues últimes xifres de l'any d'impressió del marcatge
- Referència a la norma (UNE-EN 12620)
- Descripció del producte (nom genèric, material, ús previst)
- Designació del producte
- Informació de les característiques essencials aplicables

A la documentació del marcatge haurà d'indicar:
- Nom del laboratori que ha realitzat els assajos
- Data d'emissió del certificat
- Garantia de que el tractament estadístic és l'exigit en el marcatge
- Estudi de fins que justifiqui experimentalment el seu ús, en el cas que hi hagi àrids que no

compleixen amb l'article 28.4.1.
L'àrid reciclat ha d'incloure en la seva documentació:
- Naturalesa del material
- Planta productora de l'àrid i empresa transportista de la runa
- Presència d'impureses
- Detalls de la seva procedència
- Altre informació que resulti rellevant

El subministrador de granulats procedents de reciclatge, ha d'aportar la documentació que garanteixi el compliment de les especificacions establertes a la norma EHE-08, si el material s'ha d'utilitzar en la confecció de formigons.

OPERACIONS DE CONTROL:
Els àrids han de disposar del marcatge CE, de tal manera que la comprovació de la seva idoneïtat per al seu ús es farà mitjançant un control documental del marcatge per tal de determinar el compliment de les especificacions del projecte i de l'article 28 de l'EHE.
En el cas d'àrids d'autoconsum, el Constructor o el Subministrador ha d'aportar un certificat d'assaig, de com a màxim tres mesos d'antiguitat, realitzat en un laboratori de control dels contemplats en l'article 78.2.2.1 de l'EHE, que verifiqui el compliment de les especificacions de l'àrid subministrat respecte l'article 28 de l'EHE.
La DF ha de poder valorar el nivell de garantia del distintiu, i en cas de no disposar de suficient informació, ha de poder determinar l'execució de comprovacions mitjançant assaigs.
La DF, a més, ha de valorar si realitzar una inspecció a la planta de fabricació, a poder ser, abans del subministra de l'àrid, per comprovar la idoneïtat per a la seva fabricació. En cas necessari, la DF ha de poder realitzar els assaigs següents per a verificar la conformitat de les especificacions:
- Índex de llenques (UNE-EN 933-3).
- Terrossos d'argila (UNE 7133)
- Partícules toves (UNE 7134)
- Coeficient de forma (UNE EN 933-4)
- Material retingut pel garbell 0.063 UNE (UNE EN 933-2) i que sura en un líquid de pes específic 2 (UNE EN 1744-1).
- Compostos de sofre (SO3)- respecte al granulat sec (UNE-EN 1744-1).
- Contingut en ió clor Cl- (UNE-EN 1744-1)
- Assaig petrogràfic
- Reactivitat potencial amb els àlcalis del ciment (UNE 146-507 i UNE 146-508).
- Estabilitat, resistència a l'atac del sulfat magnèsic (UNE-EN 1367-2).
- Absorció d'aigua (UNE-EN 1097-6).
- Resistència al desgast Los Angeles (UNE-EN 1097-2).
- Assaig d'identificació per raigs X.
- Assaig granulomètric (UNE-EN 933-2)

OPERACIONS DE CONTROL EN GRAVA PER A DRENATGES:
Les tasques de control a realitzar són les següents:
- Inspecció visual del material i recepció del certificat de procedència i qualitat corresponent.
- Abans de començar el reblert, quan hagi canvi de procedència del material, o cada 2000 m3 durant la seva execució, es realitzaran els següents assaigs d'identificació del material:
  - Assaig granulomètric del material filtrant (UNE EN 933-1)
  - Assaig granulomètric del material adjacent (UNE 103101)
  - Desgast de 'Los Ángeles' (UNE EN 1097-2)

S'ha de demanar un certificat de procedència del material, que en el cas d'àrids naturals ha de contenir:
- Classificació geològica
- Estudi de morfologia
- Aplicacions anteriors
- Assaigs d'identificació del material

CRITERIS DE PRESA DE MOSTRES:
Els controls s'han de realitzar segons les instruccions de la DF i la norma EHE.

CRITERIS DE PRESA DE MOSTRES EN GRAVA PER A DRENATGES:
S'han de seguir les instruccions de la DF i els criteris de les normes de procediment indicades en cada assaig.

INTERPRETACIÓ DE RESULTATS I ACTUACIONS EN CAS D'INCOMPLIMENT:
No s'acceptarà la grava que no compleixi totes les especificacions indicades al plec. Si la granulometria no s'ajusta a la utilitzada per a l'establiment de les dosificacions aprovades, s'hauran de projectar i aprovar noves fórmules de treball.

INTERPRETACIÓ DE RESULTATS I ACTUACIÓ EN CAS D'INCOMPLIMENT EN GRAVA PER A DRENATGES:
Els resultats dels assaigs d'identificació han de complir estrictament les especificacions

indicades, en cas contrari, no s'ha d'autoritzar l'ús del material corresponent en l'execució del reblert.

B0 - MATERIALS BÀSICS

B03 - GRANULATS

B03D - TERRES

0.- ELEMENTS QUE CONTEMPLA EL PLEC

B03D1000.

1.- DEFINICIÓ I CARACTERÍSTIQUES DELS ELEMENTS

Terres naturals provinents d'excavació i d'aportació.
S'han considerat els tipus següents:
- Terra seleccionada
- Terra adequada
- Terra tolerable
- Terra sense classificar

TERRA SENSE CLASSIFICAR:
La composició granulomètrica i el seu tipus han de ser els adequats al seu ús i els que es defineixin a la partida d'obra on intervingui o, si no hi consta, els que estableixi explícitament la DF.

TERRA SELECCIONADA:
Contingut de matèria orgànica (UNE 103204): < 0,2%
Contingut sals solubles en aigua, inclòs guix (NLT 114): < 0,2%
Mida màxima : <= 100 mm
Material que passa pel tamís 0,40 UNE: < =15%
o en cas contrari, ha de complir:
- Material que passa pel tamís 2 UNE: < 80%
- Material que passa pel tamís 0,40 UNE: < 75%
- Material que passa pel tamís 0,080 UNE: < 25%
- Límit líquid (UNE 103-103): < 30%
- Índex de plasticitat (UNE 103-103 i 103-104): < 10
Índex CBR (UNE 103502):
- Coronament de terraplè: >= 5
- Nucli o fonament de terraplè: >= 3
- En reblert localitzat amb compactació al 95% PN: >= 3

TERRA ADEQUADA:
Contingut de matèria orgànica (UNE 103204): < 1%
Contingut sals solubles en aigua, inclòs guix (NLT 114): < 0,2%
Mida màxima : <= 100 mm
Material que passa pel tamís 2 UNE: < 80%
Material que passa pel tamís 0,080 UNE: < 35%
Límit líquid (UNE 103103): < 40
Si el Límit líquid es > 30, ha de complir:
- Índex de plasticitat (UNE 103-103 i 103-104): > 4
Índex CBR (UNE 103502):
- Coronament de terraplè: >= 5
- Nucli o fonament de terraplè: >= 3
- En reblert localitzat amb compactació al 95% PN: >= 10
- En reblert localitzat per a trasdós d'obra de fàbrica: >= 20

TERRA TOLERABLE:
Han de complir alguna de les dues condicions granulomètriques següents (UNE 103101):
- Material que passa pel tamís 20 UNE: > 70%
- Material que passa pel tamís 0,08 UNE: >= 35%
Contingut de matèria orgànica (UNE 103204): < 2%

Contingut guix (NLT 115): < 5%
Contingut sals solubles en aigua, diferents del guix (NLT 114): < 1%
Límit líquid (UNE 103103): < 65%
Si el límit líquid és > 40, ha de complir:
- Índex plasticitat (UNE 103-103 i 103-104): > 73% (Límit líquid-20)
Assentament en assaig de colapse (NLT 254): < 1%
Mostra preparada segons assaig PN (UNE 103-500) a 0,2 MPa
Inflament lliure (UNE 103-601): < 3%
Mostra preparada segons assaig PN (UNE 103-500)
Índex CBR (UNE 103502):
- Nucli o fonament de terraplè >= 3

2.- CONDICIONS DE SUBMINISTRAMENT I EMMAGATZEMATGE

Subministrament i emmagatzematge: En camió de trabuc i s'han de distribuir en piles uniformes en tota l'àrea de treball. S'ha de procurar estendre-les al llarg del mateix dia, de manera que no se n'alterin les condicions.

3.- UNITAT I CRITERIS D'AMIDAMENT

Unitat d'amidament: la indicada a la descripció de l'element
Criteri d'amidament: quantitat necessària subministrada a l'obra

4.- NORMATIVA DE COMPLIMENT OBLIGATORI

* Orden de 6 de febrero de 1976 por la que se aprueba el Pliego de prescripciones técnicas generales para obras de carreteras y puentes (PG 3/75)
* Orden FOM/1382/2002 de 16 de mayo, por la que se actualizan determinados artículos del pliego de prescripciones técnicas generales para obras de carreteras y puentes relativos a la construcción de explanaciones, drenajes y cimentaciones.

5.- CONDICIONS DE CONTROL DE RECEPCIÓ

OPERACIONS DE CONTROL EN TERRAPLENS
Abans de començar el terraplè, quan hi hagi canvi de procedència del material, o amb la freqüència indicada durant la seva execució, es realitzaran amb una freqüència d'1 cada 5.000 m3 els següents assaigs d'identificació del material:
- Assaig granulomètric (UNE 103101)
- Determinació dels límits d'Atterberg (UNE 103-103 i UNE 103104)
- Matèria orgànica (UNE 103204).
- Assaig Próctor Normal (UNE 103500)
- Assaig CBR (UNE 103502)

OPERACIONS DE CONTROL EN REBLERTS
Abans de començar el reblert, quan hagi canvi de procedència del material, o amb la freqüència indicada durant la seva execució, es realitzaran els següents assaigs d'identificació del material cada 2500 m3:
- Assaig granulomètric (UNE 103101)
- Determinació dels límits d'Atterberg (UNE 103103 i UNE 103104)
- Contingut de matèria orgànica (UNE 103204)
- Contingut de sals solubles (inclòs guix) (NLT 114)
- Assaig Próctor Normal (UNE 103500)
- Assaig CBR (UNE 103502)
Cada 750 m3 durant l'execució del reblert, es realitzarà un assaig Próctor Modificat (UNE 103501) com a referència al control de compactació.

CRITERIS DE PRESA DE MOSTRES:
S'han de seguir les instruccions de la DF i els criteris de les normes de procediment indicades en cada assaig.

INTERPRETACIÓ DE RESULTATS I ACTUACIONS EN CAS D'INCOMPLIMENT:
Els resultats dels assaigs d'identificació han de complir estrictament les especificacions indicades, en cas contrari, no s'autoritzarà l'ús del material corresponent en l'execució.

B0 - MATERIALS BÀSICS

B05 - AGLOMERANTS I CONGLOMERANTS

B051 - CIMENTS

0.- ELEMENTS QUE CONTEMPLA EL PLEC

B051E201,B0512401.

1.- DEFINICIÓ I CARACTERÍSTIQUES DELS ELEMENTS

Conglomerant hidràulic format per diferents materials inorgànics finament dividits que, amassats amb aigua, formen una pasta que, mitjançant un procés d'hidratació, endureix i un cop endurit conserva la seva resistència i estabilitat fins i tot sota l'aigua.
S'han considerat els ciments regulats per la norma RC-08 amb les característiques següents:
- Ciments comuns (CEM)
- Ciments d'aluminat de calci (CAC)
- Ciments blancs (BL)
- Ciments resistens a l'aigua de mar (MR)

CARACTERÍSTIQUES GENERALS:
En el cas de que el material s'utilitzi en obra pública, l'acord de Govern de la Generalitat de Catalunya de 9 de juny de 1998, exigeix que els materials siguin de qualitat certificada o puguin acreditar un nivell de qualitat equivalent, segons les normes aplicables als estats membres de la Unió Europea o de l'Associació Europea de Lliure Canvi.
També en aquest cas, es procurarà que els esmentats materials disposin de l'etiqueta ecològica europea, regulada en el Reglament 880/1992/CEE o bé altres distintius de la Comunitat Europea.
Ha de ser un material granular molt fi i estadísticament homogeni en la seva composició.
El ciment ha de ser capaç, si es dosifica i barreja adequadament amb aigua i granulats, de produir un morter o un formigó que conservi la seva traballabilitat en un temps prou llarg i assolir, al final de períodes definits, els nivells especificats de resistència i mantenir estabilitat de volum a llarg termini.
No ha de tenir grumolls ni principis d'aglomeració.
En activitats manuals en les que hi hagi risc de contacte amb la pell i d'acord amb l'establert a l'Ordre Presidencial 1954/2004 de 22 de juny, no s'han d'utilitzar o comercialitzar ciments amb un contingut de crom (VI) superior a dos parts per milió del pes sec del ciment.

CIMENTS COMUNS (CEM):
Estaran subjectes al marcatge CE de conformitat amb el que disposen els Reials Decrets 1630/1992 de 29 de desembre, 1328/1995 de 28 de juliol i 956/2008 de 6 de juny.
Els components han de complir els requisits especificats en el capítol 5 de la norma UNE-EN 197-1.
Tipus de ciments:
- Ciment Pòrtland: CEM I
- Ciment Pòrtland amb addicions: CEM II
- Ciment Pòrtland amb escòries de forn alt: CEM III
- Ciment putzolànic: CEM IV
- Ciment compost: CEM V

Alguns d'aquests tipus es divideixen en subtipus, segons el contingut de l'addició o barreja d'addicions presents en el ciment. Segons aquest contingut creixent els subtipus poden ser A, B o C.
Addicions del clinker pòrtland (K):
- Escòria de forn alt: S
- Fum de sílice: D
- Putzolana natural: P
- Putzolana natural calcinada: Q
- Cendra volant Sicília: V
- Cendra volant calcària: W
- Esquist calcinat: T
- Filler calcari L: L
- Filler calcari LL: LL

Relació entre denominació i designació dels ciments comuns segons el tipus, subtipus i addicions:

Denominació	Designació
Ciment pòrtland	CEM I
Ciment pòrtland amb escòria	CEM II/A-S CEM II/B-S
Ciment pòrtland amb fum de sílice	CEM II/A-D
Ciment pòrtland amb Putzolana	CEM II/A-P CEM II/B-P CEM II/A-Q CEM II/B-Q
Ciment pòrtland amb cendres volants	CEM II/A-V CEM II/B-V CEM II/A-W CEM II/B-W
Ciment pòrtland amb esquist calcinat	CEM II/A-T CEM II/B-T
Ciment pòrtland amb filler calcari	CEM II/A-L CEM II/B-L CEM II/A-LL CEM II/B-LL
Ciment pòrtland mixt	CEM II/A-M CEM II/B-M
Ciment amb escòries de forn alt	CEM III/A CEM III/B CEM III/C
Ciment putzolànic	CEM IV/A CEM IV/B
Ciment compost	CEM V/A CEM V/B

En ciments pòrtland mixtos CEM II/A-M i CEM II/B-M, en ciments putzolànics CEM IV/A i CEM IV/B i en ciments compostos CEM V/A i CEM V/B els components principals a més del clinker han de ser declarats a la designació del ciment.
La composició dels diferents ciments comuns ha de ser l'especificada al capítol 6 de la norma UNE-EN 197-1.
Els ciments comuns han de complir les exigències mecàniques, físiques, químiques i de durabilitat especificades al capítol 7 de la norma UNE-EN 197-1.

CIMENTS D'ALUMINAT DE CALÇ (CAC):
Ciment obtingut per una mescla de materials aluminosos i calcàris.
Estaran subjectes al marcatge CE de conformitat amb el que disposa el Reial Decret 956/2008 de 6 de juny.
Han de complir les exigències mecàniques, físiques i químiques especificades a UNE-EN 14647.

CIMENTS BLANCS (BL):
Han d'estar subjectes al Reial Decret 1313/1988 i seran aquells definits a la norma UNE 80305 i homòlegs de les normes UNE-EN 197-1 (ciments comuns) i UNE-EN 413-1 (ciments de ram de paleta) que compleixin amb l'especificació de blancor.
Índex de blancor (UNE 80117): >= 85
D'acord amb el Real Decret 1313/1988 de 28 d'octubre i L'Ordre Ministerial de 17 de gener de 1989, han de portar el Certificat de Conformitat amb Requisits Reglamentaris (CCRR).
La composició, així com les prescripcions mecàniques, físiques, químiques i de durabilitat que han de complir els ciments comuns blancs són les mateixes que les especificades per als ciments comuns a la norma UNE-EN 197-1.
La composició, així com les prescripcions mecàniques, físiques i químiques que ha de complir el ciment blanc de ram de paleta (BL 22,5 X) són les mateixes que les especificades per al ciment homòleg a la norma UNE-EN 413-1.

CIMENTS RESISTENTS A L'AIGUA DE MAR (MR):
D'acord amb el Real Decret 1313/1988 de 28 d'octubre i L'Ordre Ministerial de 17 de gener de 1989, han de portar el Certificat de Conformitat amb Requisits Reglamentaris (CCRR).
Relació entre denominació i designació dels ciments resistents a l'aigua de mar segons el tipus, subtipus i addicions:

Denominació	Designació
Ciment pòrtland	I
Ciment pòrtland amb escòria	II/A-S II/B-S
Ciment pòrtland amb fum de sílice	II/A-D
Ciment pòrtland amb Putzolana	II/A-P II/B-P
Ciment pòrtland amb cendres volants	II/A-V II/B-V
Ciment amb escòries de forn alt	III/A III/B III/C
Ciment putzolànic	IV/A IV/B
Ciment compost	CEM V/A

Les especificacions generals en quan a composició i a exigències mecàniques, físiques, químiques i de durabilitat que han de complir són les corresponents als ciments comuns homòlegs de la norma UNE-EN 197-1.
Han de complir els requisits addicionals especificats al capítol 7.2 de la norma UNE 80303-2.

2.- CONDICIONS DE SUBMINISTRAMENT I EMMAGATZEMATGE

Subministrament: de manera que no s'alterin les seves característiques.
Si el ciment es subministra a granel s'ha d'emmagatzemar en sitges.
Si el ciment es subministra en sacs, s'han d'emmagatzemar en un lloc sec, ventilat, protegit de la intempèrie i sense contacte directe amb la terra, de manera que no s'alterin les seves condicions.
Temps màxim d'emmagatzematge dels ciments:
- Classes 22,5 i 32,5: 3 mesos
- Classes 42,5 : 2 mesos
- Classes 52,5 : 1 mes

3.- UNITAT I CRITERIS D'AMIDAMENT

Unitat d'amidament: la indicada a la descripció de l'element
Criteri d'amidament: quantitat necessària subministrada a l'obra

4.- NORMATIVA DE COMPLIMENT OBLIGATORI

Real Decreto 1313/1988, de 28 de octubre, por el se declara obligatoria la homologación de los cementos para la fabricación de hormigones y morteros para todo tipo de obras y productos prefabricados.
Orden de 17 de enero de 1989 por la que se establece la certificación de conformidad a normas como alternativa de la homologación de los cementos para la fabricación de hormigones y morteros para todo tipo de obras y productos prefabricados.
Real Decreto 1630/1992, de 29 de diciembre, por el que se dictan disposiciones para la libre circulación de productos de construcción, en aplicación de la Directiva 89/106/CEE.
Real Decreto 1328/1995, de 28 de julio, por el que se modifica, en aplicación de la Directiva 93/68/CEE, las disposiciones para la libre circulación de productos de construcción, aprobadas por el Real Decreto 1630/1992, de 29 de diciembre.
Real Decreto 956/2008, de 6 de junio, por el que se aprueba la Instrucción para la Recepción de Cementos (RC-08).
UNE-EN 197-1:2000 Cemento. Parte 1: Composición, especificaciones y criterios de conformidad de los cementos comunes.
UNE-EN 14647:2006 Cemento de aluminato de calcio. Composición, especificaciones y criterios de conformidad.
UNE 80305:2001 Cementos blancos.
UNE 80303-2:2001 Cementos con características adicionales. Parte 2: Cementos resistentes al agua de mar.

5.- CONDICIONS DE CONTROL DE RECEPCIÓ

CONDICIONS DE MARCATGE I CONTROL DE LA DOCUMENTACIÓ EN CIMENTS COMUNS (CEM) I CIMENTS DE CALÇ (CAC):
El subministrador ha de posar a disposició de la DF en el cas que aquesta ho sol·liciti, la documentació següent, que acredita el marcatge CE, segons el sistema d'avaluació de conformitat aplicable, d'acord amb el que disposa l'apartat 7.2.1 del CTE:
- Productes per a preparació de formigó, morter, beurades i altres mescles per a construcció i per a la fabricació de productes de construcció,
- Productes per a elaboració de formigó, morter, pasta i altres mescles per a construcció i per a la fabricació de productes de construcció:
  - Sistema 1+: Declaració de Prestacions

El símbol normalitzat del marcatge CE ha d'anar acompanyat de la següent informació com a mínim:
- el número identificador del organisme certificador que ha intervingut en el control de producció
- nom o marca distintiva d'identificació i adreça enregistrada del fabricant
- número del certificat CE de conformitat
- les dues últimes xifres de l'any en que el fabricant va posar el marcatge CE
- indicacions que permetin identificar el producte així com les seves característiques i prestacions declarades atenent a les seves especificacions tècniques
- referència a la norma armonitzada corresponent
- designació normalitzada del ciment indicant el tipus, subtipus (segons els components principals) i classe resistent
- en el seu cas, informació addicional referent al contingut de clorurs, al límit superior de pèrdua per calcinació de cendra volant i/o additiu emprat

Sobre el mateix embalatge, el marcatge CE es pot simplificar, i inclourà com a mínim:
- el símbol normalitzat del marcatge CE
- en el seu cas, el número del certificat CE de conformitat
- nom o marca distintiva d'identificació i adreça enregistrada del fabricant
- els dos últims dígits de l'any en que el fabricant va posar el marcatge
- referència al número de la norma harmonitzada corresponent

En aquest cas, la informació complerta del marcatge o etiquetat CE haurà d'apareixer també a l'albarà o documentació que acompanya al lliurament.
A l'albarà hi han de figurar les dades següents:
- número de referència de la comanda
- nom i adreça del comprador i punt de destí del ciment
- identificació del fabricant i de l'empresa de subministrament
- designació normalitzada del ciment subministrat conforme a la instrucció RC-08
- quantitat que es subministra
- en el seu cas, referència a los dades de l'etiquetat corresponent al marcatge CE
- data de subministrament
- identificació del vehicle que el transporta

CONDICIONS DE MARCATGE I CONTROL DE LA DOCUMENTACIÓ EN CIMENTS BLANCS (BL) I CIMENTS RESISTENTS A L'AIGUA DE MAR (MR):
A l'albarà hi han de figurar les dades següents:
- número de referència de la comanda
- nom i adreça del comprador i punt de destí dels ciment
- identificació del fabricant i de l'adreça de subministrament
- designació normalitzada del ciment subministrat segons el Reial Decret 956/2008 de 6 de juny
- contrasenya del Certificat de Conformitat amb els Requisits Reglamentaris
- quantitat que es subministra
- identificació del vehicle que transporta el ciment
- en el seu cas, l'etiquetatge corresponent al marcatge CE
- En el cas de ciments envasats, aquests han de mostrar als seus envasos la següent informació:
- nom o marca identificativa i adreça complerta del fabricant i de la fàbrica
- designació normalitzada del ciment subministrat segons el Reial Decret 956/2008 de 6 de juny
- contrasenya del Certificat de Conformitat amb els Requisits Reglamentaris
- dates de fabricació i d'envasat (indicant setmana i any)
- condicions específiques aplicables a la manipulació i utilització del producte

El fabricant ha de facilitar, si li demanen, les dades següents:
- Inici i final d'adormiment
- Si s'han incorporat additius, informació detallada de tots ells i dels seus efectes

OPERACIONS DE CONTROL:
La recepció del ciment haurà d'incloure al menys, dues fases obligatòries:
- Una primera fase de comprovació de la documentació
- Una segona fase d'inspecció visual del subministrament

Es pot donar una tercera fase, si el responsable de recepció ho considera oportú, de comprovació del tipus i classe de ciment i de les característiques físiques químiques i mecàniques mitjançant la realització d'assaigs d'identificació i, si es el cas, d'assaigs complementaris.
Per a la primera fase, al iniciar el subministrament el Responsable de recepció ha de comprovar que la documentació es la requerida. Aquesta documentació estarà compresa per:
- Albarà o full de subministrament.

- Etiquetatge
- Documents de conformitat, com pot ser el marcatge CE o bé la Certificació de Conformitat del Reial Decret 1313/1988
- Pel cas dels ciments no subjectes al marcatge CE, el certificat de garantia del fabricant signat.
- Si els ciments disposen de distintius de qualitat, caldrà també la documentació precisa de reconeixements del distintiu.

En la segona fase, un cop superada la fase de control documental, cal sotmetre el ciment a una inspecció visual per comprovar que no ha patit alteracions o barreges indesitjades.
La tercera fase s'activarà quan es pugui preveure possibles defectes o en el cas que el Responsable així ho estableixi per haver donat resultats no conformes en les fases anteriors o per haver detectat defectes en l'ús de ciments d'anteriors remeses.
En aquest supòsit es duran terme, abans de començar l'obra i cada 200 t de ciment de la mateixa designació i procedència durant l'execució, assaigs d'acord amb l'establer en els Annexes 5 i 6 de la RC-08.

CRITERIS DE PRESA DE MOSTRES:
Les mostres es prendran segons l'indicat en la RC-08. Per a cada lot de control sotmès a assaig s'extrauran tres mostres, una per tal de realitzar els assaigs de comprovació de la composició, l'altra per als assaigs físics, mecànics i químics i l'altra per a ser conservada preventivament.

INTERPRETACIÓ DE RESULTATS I ACTUACIONS EN CAS D'INCOMPLIMENT:
A efectes de la fase primera, no s'aprovarà l'ús de ciments els quals el etiquetatge i la documentació no es correspongui amb el ciment sol·licitat, quan la documentació no estigui completa i quan no es reuneixin tots els requisits establerts.
A efectes de la segona fase, no s'aprovarà l'ús de ciments que presentin símptomes de meteorització rellevant, que contingui cossos estranys i que no resulti homogènia en el seu aspecte o color.
A efectes de la tercera fase, no s'aprovarà l'ús de ciments que no compleixin els criteris establerts en l'apartat A5.5 de la RC-08.
Quan no es compleixi alguna de les prescripcions del ciment assajat, es repetiran els assaigs per duplicat, sobre dues mostres obtingudes de l'aplec existent a obra. S'acceptarà el lot únicament si els resultats obtinguts en les dues mostres són satisfactoris.

B0 - MATERIALS BÀSICS

B05 - AGLOMERANTS I CONGLOMERANTS

B053 - CALÇS

0.- ELEMENTS QUE CONTEMPLA EL PLEC

B0532310.

1.- DEFINICIÓ I CARACTERÍSTIQUES DELS ELEMENTS

Conglomerant obtingut per calcinació de materials calcaris, format principalment per òxids o hidròxids de calci amb o sense òxids o hidròxids de magnesi i quantitats menors d'òxids de silici, ferro i alumini.
S'han considerat els tipus següents:
- Calç aèria càlcica (CL):
  - Hidratada en pols: CL 90-S
  - Hidratada en pasta: CL 90-S PL
- Calç hidràulica natural (NHL):
  - Calç hidràulica natural 2: NHL 2
  - Calç hidràulica natural 3,5: NHL 3,5
  - Calç hidràulica natural 5: NHL 5

CALÇ AÈRIA HIDRATADA CL 90:
Si conté additius, aquests no han d'afectar a les propietats dels morters.
Les característiques següents han de complir amb els valors declarats pel fabricant, assajats segons la norma corresponent, dins del límit de tolerància indicat, en el seu cas.
Contingut de CaO + MgO, segons UNE-EN 459-2: >= 90
Contingut de MgO, segons UNE-EN 459-2: <= 5

Contingut de SO3, segons UNE-EN 459-2: <= 2
Contingut de CO2, segons UNE-EN 459-2: <= 4
Contingut de calç útil, segons UNE-EN 459-2: >= 80
Mida de partícula de la calç en pols, segons UNE-EN 459-2:
- Material retingut al tamís 0,09 mm: <= 7%
- Material retingut al tamís 0,2 mm: <= 2%

Estabilitat de volum, segons UNE-EN 459-2:
- Calç en pasta: compleix l'assaig
- Calç en pols:
  - Mètode de referència: <= 2 mm
  - Mètode alternatiu: <= 20 mm

Penetració de la calç en pols, segons UNE-EN 459-2: > 10 i < 50 mm
Contingut en aire de la calç en pols, segons UNE-EN 459-2: <= 12%

CALÇ AÈRIA HIDRATADA EN PASTA:
Estarà amarada i barrejada amb aigua, en la quantitat adient per a obtenir una pasta de consistència adequada a l'ús destinat.
No tindrà grumolls ni principis d'aglomeració.

CALÇ HIDRÀULICA NATURAL:
Les característiques següents han de complir amb els valors declarats pel fabricant, assajats segons la norma corresponent, dins del límit de tolerància indicat, en el seu cas.
Contingut de SO3, segons UNE-EN 459-2: =< 2
Contingut de calç útil, segons UNE-EN 459-2:
- Calç del tipus NHL 2: >= 35
- Calç del tipus NHL 3,5: >= 25
- Calç del tipus NHL 5: >= 15

Resistència a compressió, segons UNE-EN 459-2:
- Calç del tipus NHL 2: >= 2 a <= 10 Mpa, als 28 dies
- Calç del tipus NHL 3,5: >= 3,5 a <= 10 Mpa, als 28 dies
- Calç del tipus NHL 5:
  - Als 7 dies: >= 2 MPa
  - Als 28 dies: >= 5 a <= 15 MPa

Temps d'adormiment, segons UNE-EN 459-2:
- Inicial: > 1 h
- Final:
  - Calç del tipus NHL 2: <= 40 h
  - Calç del tipus NHL 3,5: <= 30 h
  - Calç del tipus NHL 5: <= 15 h

Contingut en aire segons UNE-EN 459-2: <= 5%
Estabilitat de volum, segons UNE-EN 459-2:
- Mètode de referència: <= 2 mm
- Mètode alternatiu: <= 20 mm

Mida de partícula, segons UNE-EN 459-2:
- Material retingut al tamís 0,09 mm: <= 15%
- Material retingut al tamís 0,2 mm: <= 2%

Penetració, segons UNE-EN 459-2: > 10 i < 50 mm

CALÇ PER A ESTABILITZACIÓ DE TERRES EN CARRETERES:
S'utilitzaran calçs aèries vives del tipus CL 90-Q i calçs aèries hidratades del tipus CL 90-S.
Tindran un aspecte homogeni i no un estat grumollós o aglomerat.
Compliran les especificacions de la taula 200.1 de l'article 200 del PG3, determinades segons la norma UNE-EN 459-2.
Contingut d'aigua lliure de les calçs hidratades, segons UNE-EN 459-2: < 2% en pes.

2.- CONDICIONS DE SUBMINISTRAMENT I EMMAGATZEMATGE

Subministrament: S'ha de transportar en cisternes pressuritzades dotades de mitjans pneumàtics o mecànics que permetin el ràpid transvasament a sitges d'emmagatzematge. Aquestes han de ser estanques.
A les obres de poc volum el subministrament podrà ser en sacs, de manera que no experimenti alteració de les seves característiques.
Emmagatzematge: Es tindran en compte les normes indicades en les fitxes de seguretat per a les classes de calç. Aquestes fitxes de seguretat han de ser les recomanades oficialment o, en el seu defecte, les facilitades pel subministrador.

3.- UNITAT I CRITERIS D'AMIDAMENT

Unitat d'amidament: la indicada a la descripció de l'element
Criteri d'amidament: quantitat necessària subministrada a l'obra

4.- NORMATIVA DE COMPLIMENT OBLIGATORI

NORMATIVA GENERAL:
UNE-EN 459-1:2011 Cales para la construcción. Parte 1: Definiciones, especificaciones y criterios de conformidad.
* UNE-EN 459-2:2011 Cales para la construcción. Parte 2: Métodos de ensayo.
* UNE-EN 459-3:2012 Cales para la construcción. Parte 3: Evaluación de la conformidad.

CALÇ PER A ESTABILITZACIÓ DE TERRES EN CARRETERES:
Orden de 6 de febrero de 1976 por la que se aprueba el Pliego de prescripciones técnicas generales para obras de carreteras y puentes (PG 3/75)
Orden FOM/2523/2014, de 12 de diciembre, por la que se actualizan determinados artículos del pliego de prescripciones técnicas generales para obras de carreteras y puentes, relativos a materiales básicos, a firmes y pavimentos, y a señalización, balizamiento y sistemas de contención de vehículos.
* UNE 80502:2014 Cales vivas o hidratadas utilizadas en la mejora y/o estabilización de suelos.

5.- CONDICIONS DE CONTROL DE RECEPCIÓ

CONDICIONS DE MARCATGE I CONTROL DE LA DOCUMENTACIÓ:
El subministrador ha de posar a disposició de la DF en el cas que aquesta ho sol·liciti, la documentació següent, que acredita el marcatge CE, segons el sistema d'avaluació de conformitat aplicable, d'acord amb el que disposa l'apartat 7.2.1 del CTE:
- Productes per a preparació de conglomerant per a morters de ram de paleta, arrebossat i lliscat, per a la fabricació d'altres productes de construcció i per a aplicacions en enginyeria civil:
  - Sistema 2+: Declaració de Prestacions

Per a cada remesa caldrà un albarà amb una documentació annexa i un full de característiques.
A l'embalatge, o bé a l'albarà de lliurament, hi ha de constar com a mínim la següent informació:
- Nom o marca comercial i adreça del fabricant
- Referència a la norma UNE-EN 459-1
- Designació de la calç segons l'apartat 4 de l'esmentada norma
- Data de subministrament i de fabricació
- Designació comercial i tipus de calç
- Identificació del vehicle de transport
- Referència de la comanda
- Quantitat subministrada
- Nom i adreça del comprador i destí
- Si es el cas, certificat acreditatiu del compliment de les especificacions obligatòries i/o acreditatiu de la homologació de la marca, segell o distintiu de qualitat
- Instruccions de treball si fos necessari
- Informació de seguretat si fos necessària
- Han de portar el marcat CE de conformitat amb el que disposen els Reials Decrets 1630/1992 de 29 de desembre i 1328/1995 de 28 de juliol on ha de constar, com a mínim:
  - Numero identificador del organisme notificat
  - Nom i adreça del fabricant
  - Els dos darrers dígits de la data de marcatge
  - Numero del certificat de conformitat
  - Referència a l'UNE EN 459-1
  - Descripció del producte
  - Informació sobre els requisits essencials.

Al full de característiques hi ha de figurar al menys:
- Referència del albarà
- Denominació comercial i tipus de calç
- Contingut d'òxids de calci i magnesi
- Contingut de diòxids de carboni
- Finor
- Reactivitat

OPERACIONS DE CONTROL:
Les tasques de control a realitzar són les següents:
- Inspecció de les condicions de subministrament de la calç, i verificació documental de que els valors declarats pel fabricant en els documents que acompanyen el marcatge CE són conforme a les especificacions exigides.
- Si es detecten anomalies durant el transport, emmagatzematge o manipulació, la DF podrà disposar que es realitzin els següents assaigs de control de recepció, segons UNE-EN 459-2:
  - Contingut d'òxids de calci i magnesi
  - Contingut de diòxid de carboni
  - Contingut de calç útil Ca (Oh) 2
  - Mida de partícula
- Control addicional quan la calç ha estat emmagatzemada en condicions atmosfèriques normals durant un període superior a 2 mesos, o inferior, quan ha estat emmagatzemada en ambients humits o condicions atmosfèriques desfavorables. Sobre una mostra representativa de la calç emmagatzemada es realitzaran els següents assaigs:
  - Contingut de diòxid de carboni
  - Mida de partícula

Els mètodes d'assaigs es descriuen a la UNE-EN 459-2.

CRITERIS DE PRESA DE MOSTRES:
Les mostres s'han de prendre segons l'indicat a l'article 200 del PG3 i els criteris que exposi la DF.
Es considera com un lot, que s'acceptarà o rebutjarà en bloc:
- La quantitat de calç de la mateixa classe i procedència rebuda mensualment.
- Si mensualment es reben més de 200 t, el lot serà aquesta quantitat o fracció.

De cada lot es prendran dues mostres, segons el procediment indicat a la norma UNE-EN 459-2. Una per realitzar els assaigs de control de recepció i l'altra per als assaigs de contrast, que es conservarà durant almenys 100 dies en recipient adequat i estanc. Es prendrà una tercera mostra si el subministrador de calç ho sol·licita.

INTERPRETACIÓ DE RESULTATS I ACTUACIONS EN CAS D'INCOMPLIMENT:
La DF ha d'indicar les mesures a adoptar en el cas que no es compleixin les especificacions establertes al plec.
La remesa no s'ha d'acceptar si, en el moment d'obrir el recipient que la conté apareix en estat grumollós o aglomerat.

B0 - MATERIALS BÀSICS

B05 - AGLOMERANTS I CONGLOMERANTS

B055 - LLIGANTS HIDROCARBONATS

0.- ELEMENTS QUE CONTEMPLA EL PLEC

B0552100,B0552460.

1.- DEFINICIÓ I CARACTERÍSTIQUES DELS ELEMENTS

Lligants hidrocarbonats segons les definicions del PG 3.
S'han considerat els tipus següents:
- Emulsions bituminoses
- Betum asfàltic
- Betum modificat amb polímers

L'emulsió bituminosa és un producte obtingut per la dispersió de petites partícules d'un lligant hidrocarbonat i eventualment un polímer en una solució aquosa, amb un agent emulsionant.
El betum asfàltic és un lligant hidrocarbonat pràcticament no volàtil, obtingut a partir del cru de petroli o d'asfalts naturals, soluble en toluè, i amb viscositat elevada a temperatura ambient.

CARACTERÍSTIQUES GENERALS:
En el cas de que el material s'utilitzi en obra pública, l'acord de Govern de la Generalitat de Catalunya de 9 de juny de 1998, exigeix que els materials siguin de qualitat certificada o puguin acreditar un nivell de qualitat equivalent, segons les normes aplicables als estats membres de la Unió Europea o de l'Associació Europea de Lliure Canvi.
També en aquest cas, es procurarà que els esmentats materials disposin de l'etiqueta ecològica europea, regulada en el Reglament 880/1992/CEE o bé altres distintius de la Comunitat Europea.

EMULSIONS BITUMINOSES:
Cal que tinguin un aspecte homogeni, sense separació de l'aigua ni coagulació del betum asfàltic emulsionat.
Han de ser adherents sobre superfícies humides o seques.
No han de sedimentar-se durant l'emmagatzematge fins el punt que no recuperin la seva consistència original mitjançant una agitació moderada.
No ha de ser inflamable.

EMULSIÓ BITUMINOSA CATIÒNICA:
Càrrega de partícules: Polaritat positiva
No contindran quitrans, substàncies derivades de la destil·lació de productes carbonosos (hulla o d'altres), o betums oxidats.
La denominació de les emulsions bituminoses s'expresarà d'acord amb l'UNE-EN 13808 segons el següent format: C _% Lligant_B_P_F_C. Trencament_Aplicació

- C: Indicatiu que és una emulsió bituminosa catiònica.
- % Lligant: Contingut de lligant, segons UNE-EN 1428.
- B: Incatiu que el lligant hidrocarbonat és un betum asfàltic.
- P: Només si s'incorporen polímers.
- F: Només si incorpora un contingut de fluidificant superior al 3%.
- C.Trencament: Nombre d'una xifra (2 a 10) indica la classe de comportament al trencament, segons UNE-EN 13075-1.
- Aplicació: Abreviació del tipus d'aplicació de l'emulsió:
  - ADH: reg d'adherència
  - TER: reg termoadherent
  - CUR: reg de curat
  - IMP: reg d'imprimació
  - MIC: microaglomerat en fred
  - REC: reciclat en fred

Les emulsions catiòniques a utilitzar en obres de carreteres, segons UNE-EN 13808:

- En regs d'adherència: C60B3 ADH, C60B2 ADH
- En regs termoadherents: C60B3 TER, C60B2 TER
- En regs d'imprimació: C60BF4 IMP, C50BF4 IMP
- En regs de curat: C60B3 CUR, C60B2 CUR
- En microaglomerats en fred: C60B4 MIC, C60B5 MIC
- En reciclats en fred: C60B5 REC

Les emulsions catiòniques modificades a utilitzar en obres de carreteres, segons UNE-EN 13808:

- En regs d'adherència: C60BP3 ADH, C60BP2 ADH
- En regs termoadherents: C60BP3 TER, C60BP2 TER
- En microaglomerats en fred: C60BP4 MIC, C60BP5 MIC

Característiques de les emulsions bituminoses catiòniques, segons UNE-EN 13808:

Taula 214.3.a. Especificacions de les emulsions bituminoses catiòniques

Denominació UNE-EN 13808			C60B3 ADH	C60B3 TER	C60B3 CUR	C60BF4 IMP	C50BF4 IMP	C60B4 MIC	C60B5 REC
Característiques	UNE-EN	U	Assajos sobre l'emulsió original						
Índix Trencament	13075-1	-	70-155 Classe3	70-155 Classe3	70-155 Classe3	110-195 Classe4	110-195 Classe4	110-195 Classe4	>170 Classe5
Contingut lligant(aigua)	1428	%	58-62 Classe6	58-62 Classe6	58-62 Classe6	58-62 Classe6	48-52 Classe6	58-62 Classe6	58-62 Classe6
Contin.fluid. destil·lació	1431	%	<=2,0 Classe2	<=2,0 Classe2	<=2,0 Classe2	<=10,0 Classe6	5-15 Classe7	<=2,0 Classe2	<=2,0 Classe2
Temps fluència(2mm,40°C)	12846 -1	s	40-130 Classe4	40-130 Classe4	40-130 Classe4	15-70 Classe3	15-70 Classe3	15-70 Classe3	15-70 Classe3
Residu tamís (tamís 0,5 mm)	1429	%	<=0,1 Classe2	<=0,1 Classe2	<=0,1 Classe2	<=0,1 Classe2	<=0,1 Classe2	<=0,1 Classe2	<=0,1 Classe2
Tendència(7d) sedimentació	12847	%	<=10 Classe3	<=10 Classe3	<=10 Classe3	<=10 Classe3	<=10 Classe3	<=10 Classe3	<=10 Classe3
Adhesivitat	13614	%	>=90 Classe3	>=90 Classe3	>=90 Classe3	>=90 Classe3	>=90 Classe3	>=90 Classe3	>=90 Classe3

Taula 214.3.b Especificacions del Betum asfàltic residual

Denominació UNE-EN 13808			C60B3 ADH	C60B3 TER	C60B3 CUR	C60BF4 IMP	C50BF4 IMP	C60B4 MIC	C60B5 REC
Característiques	UNE-EN	U	Assajos sobre lligant residual						
Residu per evaporació, segons UNE-EN 13074-1									
Penetració 25°C	1426	0,1mm	<=330 Classe7	<=50 Classe2	<=330 Classe7	<=330 Classe7	<=330 Classe7	<=100 Classe3	<=330 Classe7
Penetració 15°C	1426	0,1mm	-	-	-	>300 Class10	>300 Class10	-	-
Punt de reblaniment	1427	°C	>=35 Classe8	>=50 Classe4	>=35 Classe8	<=35 Classe8	<=35 Classe8	>=43 Classe6	>=35 Classe8
Residu per evaporació, segons UNE-EN 13074-1, seguit d'estabilització segons UNE-EN 13074-2									
Penetració 25°C	1426	0,1mm	<=220 Classe5	<=50 Classe2	<=220 Classe5	<=220 Classe5	<=270 Classe6	<=100 Clase3	<=220 Classe6
Punt de reblaniment	1427	°C	>=35 Classe8	>=50 Classe4	>=35 Classe8	<=35 Classe8	<=35 Classe8	>=43 Classe6	>=35 Classe8

Taula 214.4.a Especificacions de les emulsions bituminoses catiòniques modificades

Denominació UNE-EN 13808			C60BP3 ADH	C60BP3 TER	C60BP4 MIC
Característiques	UNE-EN	Unitat	Assajos sobre emulsió original		
Índex de trencament	13075-1		70-155 Classe 3	70-155 Classe 3	110-195 classe 4
Contingut de lligant per contingut d'aigua	1428	%	58-62 Classe 6	58-62 Classe 6	58-62 Classe 6
Contingut fluid. destil·lació	1431	%	<=2,0 Classe 2	<=2,0 Classe 2	<=2,0 Classe 2
Temps de fluència (2 mm, 40°C)	12846 -1	S	40-130 Classe 4	40-130 Classe 4	15-70 Classe 3
Residu tamís (per tamís 0,5 mm)	1429	%	<=0,1 Classe 2	<=0,1 Classe 2	<=0,1 Classe
Tendència a la sedimentació (7D)	12847	%	<=10 Classe 3	<=10 Classe 3	<=10 Classe 3
Adhesivitat	13614	%	>=90 Clase 3	>=90 Classe 3	>=90 Classe 3

Taula 214.4.b Especificacions del lligant residual

Denominació UNE-EN 13808			C60BP3 ADH	C60BP3 TER	C60BP4 MIC
Característiques	UNE-EN	Unitat	Assajos sobre lligant residual		
Residu per evaporació, segons UNE-EN 13074-1					
Penetració 25°C	1426	0,1 mm	<=330 Classe 7	<=50 Classe 2	<=100 Classe 3
Punt de reblaniment	1427	°C	>=35 Classe 8	>=55 Classe 3	>=50 Classe 4
Cohesió per assaig pèndul	13588	J/cm2	>=0,5 Classe 6	>=0,5 Classe 6	>=0,5 Classe 6
Recuperació elàstica ,25°C	13398	%	DV Classe 1	>=50 Classe 5	>=50 Classe 5
Residu per evaporació UNE-EN 13074-1, seguit d'estabilització					

UNE-EN 13074-2					
Penetració 25°C	1426	0,1 mm	<=220 Classe 5	<=50 Classe 2	<=100 Classe 3
Punt de reblaniment	1427	°C	>=43 Classe 6	>=55 Classe 3	>=50 Classe 4
Cohesió per assaig pèndul	13588	J/cm2	>=0,5 Classe 6	>=0,5 Classe 6	>=0,5 Classe 6
Recuperació elàstica ,25°C	13398	%	>=50 Classe 5	DV Classe 1	DV Classe 1

DV: Valor declarat per el fabricant.

BETUM ASFÀLTIC:
Cal que tingui un aspecte homogeni, així com una absència gairebé absoluta d'aigua, de manera que no formi escuma en escalfar-lo a la temperatura d'ús.
Ha de tenir una temperatura homogènia, ésser consistent, viscós i flexible a baixes temperatures.
Tanmateix ha de ser adherent amb les superfícies minerals dels granulats, siguin seques o humides.
Es considera els següents tipus de betums asfàltics:
- Convencionals, segons UNE-EN 12591.
- Durs, segons UNE-EN 13924.
- Multigrau, segons UNE-EN 13924-2.

La denominació dels betums asfàltics convencionals i durs es composa de dos nombres representatius de la seva penetració mínima i màxima d'acord amb l'UNE-EN 1426 separats per una barra a la dreta (/) segons el següent format: P.mín/P.màx.
- P.mín: Penetració mínima.
- P.màx: Penetració màxima.

La denominació dels betums asfàltics multigrau es composa de les lletres MG seguida de quatre nombres, els dos primers representatius de la seva penetració mínima i màxima d'acord amb l'UNE-EN 1426 separats per una barra a la dreta (/); i el tercer i el quart, precedits d'un guió (-), representatius del rang del punt de reblaniment segons l'UNE-EN 1427 separats per una barra a la dreta (/) segons el següent format: MG P.mín/P.máx-R.mín/R.máx.
- MG: Indicatiu que és un betum asfàltic multigrau.
- P.mín: Penetració mínima.
- P.màx: Penetració màxima.
- R.mín: Punt de reblaniment mínim.
- R.màx: Punt de reblaniment màxim.

Els betums asfàltics a emprar en obres de carreteres són els següents:
- Betum asfàltic dur, segons UNE-EN 13924-2: B 15/25
- Betum asfàltic convencional, segons UNE-EN 12591: B 35/50, B 50/70, B 70/100, B 160/220
- Betum asfàltic multigrau, segons UNE-EN 13924-2: MG 35/50-59/69, MG 50/70-54/64

Característiques dels betums asfàltics, segons UNE-EN 12591, UNE-EN 13924, UNE-EN 13924-2:
Taula 211.2.a Requisits dels Betums asfàltics convencionals

Característiques	UNE-EN	Unitat	35/50	50/70	70/100	160/220
Penetració a 25°C	1426	0,1mm	35-50	50-70	70-100	160-220
Punt de reblaniment	1427	°C	50-58	46-54	43-51	35-43
Resistència enve-lliment UNE-EN 12607-1	Canvi de massa	12607-1	%	<=0,5	<=0,5	<=0,8	<=1,0
	Penetra.reten	1426	%	>=53	>=53	>=46	>=37
	Increm.P.Rebla.	1427	°C	<=11	<=10	<=11	<=12
Índex de Penetració		12591 13924 Annex A	-	De-1,5 a +0,7	De-1,5 a +0,7	De-1,5 a+0,7	De-1,5 a +0,7
Punt fragilitat Fraass		12593	°C	<=-5	<=-8	<=-10	<=-15
Punt inflam.vaso abert		ISO 2592	°C	>=240	>=230	>=230	>=220
Solubilitat		12592	%	>=99,0	>=99,0	>=99,0	>=99,0

Taula 211.2.b Requisits dels Betums asfàltics durs i multigrau

Característiques	UNE-EN	Unitat	15/25	MG 35/50-59/69	MG 50/70-54/64
Penetració a 25°C	1426	0,1mm	15-25	35-50	50-70
Punt de reblaniment	1427	°C	60-76	59-69	54-64
Resistència enve-lliment UNE-EN 12607-1	Canvi de massa	12607-1	%	<=0,5	<=0,5	<=0,5
	Penetra.reten	1426	%	>=55	>=50	>=50
	Increm.P.Rebla.	1427	°C	<=10	<=10	<=10
Índex de Penetració		12591 13924 Annex A	-	De-1,5 a +0,7	De+0,1 a +1,5	De+0,1 a +1,5
Punt fragilitat Fraass		12593	°C	TBR	<=-8	<=-12
Punt inflam.vaso obert		ISO 2592	°C	>=245	>=235	>=235
Solubilitat		12592	%	>=99,0	>=99,0	>=99,0

TBR: S'informarà del valor.

BETUM MODIFICAT AMB POLÍMERS:
Lligant hidrocarbonat amb propietats reològiques modificades durant la seva fabricació per l'ús d'un o més polímers orgànics.
Es consideraran també com betums modificats:
- Els fabricats amb polímers subministrats a granel.
- Els que es fabriquen a l'indret d'us o en instal·lacions específiques independents.

Es consideren exclosos els obtinguts per addicions als granulats o al mesclador de la planta de fabricació a l'obra.
La denominació dels betums modificats amb polímers es composa de les lletres PMB seguides de tres nombres. Els dos primers representatius de la seva penetració mínima i màxima d'acord amb l'UNE-EN 1426 separats per una barra a la dreta (/), i el tercer precedit d'un guió(-) representa el punt de reblaniment segons l'UNE-EN 1427. En cas que el polímer utilitzat en la fabricació sigui majoritàriament cautxú reciclat de pneumàtics, al final s'afegirà la lletra C, segons el següent format: PMB P.mín./P.màx.
- PMB: Indicatiu que és un betum modificat amb polímers.
- P.mín: Penetració mínima.
- P.màx: Penetració màxima.
- (-): Punt de reblaniment.
- C: Polímer provinent del cautxú de pneumàtics reciclats.

Els betums modificats a utilitzar en obres de carreteres, segons UNE-EN 14023 són:
- PMB 10/40-70
- PMB 25/55-65
- PMB 45/80-60
- PMB 45/80-65
- PMB 45/80-75
- PMB 75/130-60

Característiques dels betums modificats amb polímers, segons UNE-EN 14023:
Taula 212.2 Requisits dels Betums modificats amb polímers

Denominació UNE-EN 14023			PMB 10/40-70	PMB 25/55-65	PMB 45/80-60	PMB 45/80-65	PMB 45/80-75	PMB 75/130-60
Característiques	UNE-EN	Unitat	Assajos sobre el betum original					
Penet.a 25°C	1426	0,1mm	10-40	25-55	45-80	45-80	45-80	75-130
Punt reblan.	1427	°C	>=70	>=65	>=60	>=65	>=75	>=60
Cohesió. Força ductilitat	13589 13703	j/cm2	>=2 a 15°C	>=2 a 10°C	>=2 a 5°C	>=3 a 5°C	>=3 a 5°C	>=1 a 5°C
P.fragil.Fraass	12593	°C	<=-5	<=-7	<=-12	<=-15	<=-15	<=-15

Recup 25°C		13398	%	TBR	>=50	>=50	>=70	>=80	>=60
Esta-bilitat emmagat-zematge (*)	Difer. rebla.	13399 1427	°C	<=5	<=5	<=5	<=5	<=5	<=5
	Difer. penet.	13399 1426	0,1mm	<=9	<=9	<=9	<=9	<=13	<=13
Punt d'inflamació		ISO 2592	°C	>=235	>=235	>=235	>=235	>=235	>=220
			Durabilitat-Resistència envelliment EN 12607-1						
Canvi de massa		12607	%	<=0,8	<=0,8	<=1,0	<=1,0	<=1,0	<=1,0
Penet.reten		1426	%	>=60	>=60	>=60	>=60	>=60	>=60
Increm.punt reblaniment		1427	°C	<=8	<=8	<=10	<=10	<=10	<=10
Dismin.punt reblaniment		1427	°C	<=5	<=5 <=5	<=5	<=5	<=5	<=5

(*) Exigible a lligants que no es fabriquin "in situ".
TBR: S'informarà del valor.
La viscositat del betum modificat amb polímers serà compatible amb la temperatura (T) de fabricació:
- T < 190°C per a betums amb punt de reblaniment mínim >= 70°C.
- T < 180°C per a la resta.

2.- CONDICIONS DE SUBMINISTRAMENT I EMMAGATZEMATGE

CARACTERÍSTIQUES GENERALS:
El sistema de transport i les instal·lacions d'emmagatzematge han de tenir l'aprovació de la DF que les comprovarà per tal que no es pugui alterar la qualitat del material. De no obtenir-ne l'aprovació corresponent, es suspendrà l'utilització del contingut del tanc fins a la comprovació de les característiques que es cregui oportunes d'entre les indicades a la normativa vigent o al plec.

EMULSIONS BITUMINOSES:
Subministrament en cisternes, si aquestes han contingut altres líquids, hauran d'estar completament netes abans de la càrrega. Les cisternes disposaran d'un element adient que permeti prendre mostres.
Emmagatzematge en un o diversos tancs aïllats entre si i amb boques de ventilació, comptaran amb aparells de mesura i seguretat, i disposaran de vàlvula per a presa de mostres.
Les emulsions bituminoses de trencament lent (I.trencament 4 a 5), per a microaglomerats i reciclats en fred, es transportaran en cisternes completes (>=90%), a temperatura < 50°C.
En emulsions de trencament lent i termoadherents (TER) que s'emmagatzemin més de 7 dies, caldrà assegurar la seva homogeneïtat prèviament a la posada a obra.
Quan els tancs no disposin de mitjans de càrrega propis, les cisternes de transport estaran dotades de mitjans pneumàtics o mecànics per al transvasament ràpid.
Les canonades i bombes utilitzades en el transvasament de l'emulsió cal que estiguin disposades de tal manera que sigui fàcil netejar-les després de cada aplicació.

BETUMS ASFÀLTICS I BETUMS MODIFICATS AMB POLÍMERS:
Subministrament en cisternes calorífugues i amb termòmetres de control de la temperatura situats a llocs visibles. Ha de disposar d'un sistema que permeti escalfar el betum quan per qualsevol anomalia la temperatura davalli fins a punt en que no pugui ser transportat, a més d'una vàlvula per a poder prendre mostres.
Emmagatzematge en tancs aïllats entre si, amb ventilació i sistemes de control. Els tancs estaran calorifugats i proveïts de termòmetres visibles, i dotats de sistema de calefacció que eviti que la temperatura fixada per al seu emmagatzematge es desviï més de deu graus Celsius (10°C). Disposarà d'una una vàlvula per a presa de mostres.
Quan els tancs no disposin de mitjans de càrrega propis, les cisternes de transport estaran dotades de mitjans pneumàtics o mecànics per al seu transvasament ràpid.
Les canonades i bombes utilitzades en el transvasament del betum hauran d'estar calefactades i aïllades tèrmicament, i disposades per a ser netejades fàcilment després de cada aplicació.

BETUM MODIFICAT AMB POLÍMERS:
El subministrador del lligant haurà d'aportar informació sobre el rang de temperatura, el temps màxim d'emmagatzematge i la necessitat d'homogeneïtzació, o no, en el transport i emmagatzematge.
Si no compleixen amb els valors d'estabilitat a l'emmagatzematge indicats a la taula 212.2 del PG-3,

els mitjans de transport i emmagatzematge disposaran de sistema d'homogeneïtzació.
En lligants susceptibles de sedimentació, els tancs d'emmagatzematge hauran de ser d'eix vertical, amb sistema d'agitació i recirculació, i sortida inferior amb forma troncocònica.

3.- UNITAT I CRITERIS D'AMIDAMENT

Unitat d'amidament: la indicada a la descripció de l'element
Criteri d'amidament: quantitat necessària subministrada a l'obra

4.- NORMATIVA DE COMPLIMENT OBLIGATORI

* Orden de 6 de febrero de 1976 por la que se aprueba el Pliego de prescripciones técnicas generales para obras de carreteras y puentes (PG 3/75)
* Orden FOM/2523/2014, de 12 de diciembre, por la que se actualizan determinados artículos del pliego de prescripciones técnicas generales para obras de carreteras y puentes, relativos a materiales básicos, a firmes y pavimentos, y a señalización, balizamiento y sistemas de contención de vehículos.

EMULSIÓ BITUMINOSA:
UNE-EN 13808:2013 Betunes y ligantes bituminosos. Especificaciones de las emulsiones bituminosas catiónicas.
UNE-EN 13808:2013/1M:2014 Betunes y ligantes bituminosos. Especificaciones de las emulsiones bituminosas catiónicas.

BETUM ASFÀLTIC:
UNE-EN 12591:2009 Betunes y ligantes bituminosos. Especificaciones de betunes para pavimentación.
UNE-EN 13924:2006 Betunes y ligantes bituminosos. Especificaciones de los betunes duros para pavimentación.
* UNE-EN 13924-2:2014 Betunes y ligantes bituminosos. Marco para la especificación de los betunes especiales. Parte 2: Ligantes bituminosos multigrado.

BETUM MODIFICAT AMB POLÍMERS:
UNE-EN 14023:2010 Betunes y ligantes bituminosos. Estructura de especificaciones de los betunes modificados con polímeros.

5.- CONDICIONS DE CONTROL DE RECEPCIÓ

CONDICIONS DE MARCATGE I CONTROL DE LA DOCUMENTACIÓ:
El subministrador ha de posar a disposició de la DF si aquesta ho demana, la següent documentació, que acredita el marcatge CE, segons el sistema d'avaluació de conformitat aplicable:
- Betums asfàltics convencionals, betums modificats amb polímers i emulsions bituminoses:
  - Productes per a construcció i tractament superficial de carreteres:
    - Sistema 2+: Declaració de Prestacions
- Betums asfàltics durs:
  - Productes per a construcció i manteniment de carreteres:
    - Sistema 2+: Declaració de Prestacions
- Betums asfàltics multigrau:
  - Productes per a construcció i manteniment de carreteres, aeroports i àrees pavimentades:
    - Sistema 2+: Declaració de Prestacions

Cada cisterna que arribi a l'obra s'acompanyarà d'albarà i informació de l'etiquetat i marcatge CE corresponent.
L'albarà ha d'incloure:
- Nom i direcció de l'empresa subministradora.
- Data de fabricació i subministrament.
- Identificació del vehicle que ho transporta.
- Quantitat subministrada.
- Denominació comercial i tipus d'emulsió bituminosa, betum asfàltic o betum modificat subministrat.
- Nom i direcció del comprador i destí.
- Referència de la comanda.

L'etiquetat i marcat CE ha d'incloure:
- Símbol del marcatge CE.
- Nombre d'identificació de l'organisme de certificació.
- Nombre o marca identificativa i direcció del fabricant.
- Dues últimes xifres de l'any en que es fixa el marcatge.
- Nombre de referència de la declaració de prestacions.
- Referència a la norma europea corresponent:
  - Emulsions bituminoses: segons EN 13808.
  - Betum asfàltic convencional: segons EN 12591.
  - Betum asfàltic dur: segons EN 13924.
  - Betum asfàltic multigrau: segons EN 13924-2.

- Descripció del producte: nombre genèric, tipus i ús previst

Certificat del fabricant que l'emulsió o lligant, no conté en la seva composició quitrans, ni substàncies derivades de la destil·lació de productes carbonosos, ni betums oxidats.

CONDICIONS DE MARCATGE I CONTROL DE LA DOCUMENTACIÓ EN EMULSIONS BITUMINOSES

L'etiquetatge i marcatge CE incorporarà a més informació de les següents característiques essencials incloses a la norma UNE-EN 13808:

- Viscositat, segons UNE-EN 12846-1.
- Adhesivitat, segons UNE-EN 13614.
- Índex de trencament, segons UNE-EN 13075-1.
- Estabilitat mescla amb ciment, segons UNE-EN 12848.
- Característiques del lligant residual per evaporació, segons UNE-EN 13074-1:
  - Consistència a temperatura de servei intermèdia (penetració a 25°C, segons UNE-EN 1426).
  - Consistència a temperatura de servei elevada (punt de reblaniment, segons UNE-EN 1427).
  - Cohesió lligant residual en emulsiones bituminoses modificades (pèndol, segons UNE-EN 13588).
- Característiques del lligant residual per evaporació segons UNE-EN 13074-1, seguit d'estabilització segons UNE-EN 13074-2:
  - Durabilitat consistència temperatura de servei intermèdia (penetració retinguda, segons UNE-EN 1426).
  - Durabilitat consistència temperatura de servei elevada (increment punt reblaniment, segons UNE-EN 1427).
  - Durabilitat cohesió en emulsions bituminoses modificades (pèndol, segons UNE-EN 13588).

CONDICIONS DE MARCATGE I CONTROL DE LA DOCUMENTACIÓ EN BETUMS ASFÀLTICS I MODIFICATS:

L'etiquetatge i marcatge CE incorporarà a més informació de les següents característiques essencials incloses a la norma corresponent, UNE-EN 12591, UNE-EN 13924, UNE-EN 13924-2, UNE-EN 14023:

- Consistència a temperatura de servei intermèdia (penetració a 25°C, segons UNE-EN 1426).
- Consistència a temperatura de servei elevada (punt de reblaniment, segons UNE-EN 1427).
- Dependència de la consistència amb la temperatura (segons UNE-EN 12591, UNE-EN 13924 o UNE-EN 13924-2).
- Durabilitat consistència temperatura de servei intermèdia i elevada (resistència al envelliment, segons UNE-EN 12607-1):
  - Penetració retenida, segons UNE-EN 1426.
  - Increment del punt de reblaniment, segons UNE-EN 1427.
  - Canvi de massa, segons UNE-EN 12607-1.
- Punt de fragilitat Fraass, segons UNE-EN 12593, en betums convencionals, multigrau o modificats amb polímers.
- Cohesió, força-ductilitat, segons UNE-EN 13589 i UNE-EN 13703, en betums modificats amb polímers.
- Recuperació elàstica a 25°C, segons UNE-EN 13398, en betums modificats amb polímers.

El subministrador haurà d'aportar informació sobre:

- Temperatura màxima d'escalfament.
- Rang de temperatura de la mescla i compactació.
- Temps màxim d'emmagatzematge.

En Betums modificats amb polímers es podran demanar addicionalment el valor d'estabilitat a l'emmagatzematge segons l'UNE-EN 13399 per a verificar la validesa dels sistemes de transport i emmagatzematge.

OPERACIONS DE CONTROL:

Control de recepció:

- Verificació documental del fet que els valors declarats pel fabricant en els documents que acompanyen el Marcatge CE son conforme a les especificacions exigides.

Control addicional:

- Verificació de les característiques especificades a l'apartat 1 d'aquest Plec, quan ho requereixi la DF, amb una freqüència d'1 vegada al mes i almenys 3 vegades durant l'execució de l'obra, per a cada tipus i composició d'emulsió o lligant.

OPERACIONS DE CONTROL EN EMULSIONS BITUMINOSES:

Control de recepció (quan la DF ho consideri oportú):

- Càrrega de les partícules, segons UNE-EN 1430.
- Propietats perceptibles, segons UNE-EN 1425.
- Índex de trencament, segons UNE-EN 13075-1.
- Contingut d'aigua, segons UNE-EN 1428.
- Tamisatge, segons UNE-EN 1429.
- Temps de fluència, segons UNE-EN 12846-1.

Control en el moment d'utilització:

- Càrrega de les partícules, segons UNE-EN 1430.
- Propietats perceptibles, segons UNE-EN 1425.
- Índex de trencament, segons UNE-EN 13075-1.
- Contingut d'aigua, segons UNE-EN 1428.
- Tamisatge, segons UNE-EN 1429.

- Temps de fluència, segons UNE-EN 12846-1.

Control addicional, en cas d'emmagatzematge > 15 dies o > 7 dies per a emulsions de trencament lent o termoadherents:

- Tamisatge, segons UNE-EN 1429.
- Contingut de lligant, segons UNE-EN 1428.

OPERACIONS DE CONTROL EN BETUMS ASFÀLTICS:

Control de recepció (quan la DF ho consideri oportú):

- Determinació de la penetració, segons UNE-EN 1426.

Control a l'entrada del mesclador:

- Determinació de la penetració, segons UNE-EN 1426.
- Punt de reblaniment, segons UNE-EN 1427.
- Índex de penetració, segons Annex A UNE-EN 12591, UNE-EN 13924 o UNE-EN 13924-2.

OPERACIONS DE CONTROL EN BETUMS MODIFICATS AMB POLÍMERS:

Control de recepció sobre el betum subministrat en cisternes (quan la DF ho consideri oportú) o sobre el fabricat en obra:

- Determinació de la penetració, segons UNE-EN 1426.
- Punt de reblaniment, segons UNE-EN 1427.
- Recuperació elàstica, segons UNE-EN 13398.

Control a l'entrada del mesclador:

- Determinació de la penetració, segons UNE-EN 1426.
- Punt de reblaniment, segons UNE-EN 1427.
- Recuperació elàstica, segons UNE-EN 13398.

Control addicional, en cas d'emmagatzematge > 15 dies:

- Determinació de la penetració, segons UNE-EN 1426.
- Punt de reblaniment, segons UNE-EN 1427.

CRITERI DE PRESA DE MOSTRES EN EMULSIONS BITUMINOSES:

Control de recepció:

- 2 mostres > = 2 kg segons l'UNE-EN 58. Es prendran de cada cisterna, en el moment de transvasament al tanc d'emmagatzematge.
- Els controls es realitzaran sobre una de les mostres, l'altra es conservarà durant un mínim de 15 dies per a realitzar assaigs de contrast, en cas que sigui necessari.

Control en el moment d'utilització:

- Es considera com a lot, que s'acceptarà o rebutjarà en bloc:
  - Quantitat de 30 t.
  - Fracció diària, o fracció setmanal en cas d'ocupació en regs d'adherència, imprimació i curat.
- 2 mostres > = 2 kg segons l'UNE-EN 58. Es prendran de cada cisterna, en el moment de transvasament al tanc d'emmagatzematge.
- Els controls es realitzaran sobre una de les mostres, l'altra es conservarà durant un mínim de 15 dies per a realitzar assaigs de contrast, en cas que sigui necessari.

Control addicional:

- 2 mostres, una de la part superior i l'altra de la part inferior del tanc d'emmagatzematge.

CRITERI DE PRESA DE MOSTRES EN BETUMS ASFÀLTICS:

Control de recepció:

- 2 mostres >= 1 kg segons l'UNE-EN 58. Es prendran de cada cisterna, en el moment de transvasament al tanc d'emmagatzematge.
- Els controls es realitzaran sobre una de les mostres, l'altra s'utilitzarà per a realitzar assaigs de contrast, en cas que sigui necessari.

Control a l'entrada del mesclador:

- Es considera com a lot, que s'acceptarà o rebutjarà en bloc: quantitat de 300 t.
- 2 mostres >= 1 kg segons l'UNE-EN 58. Es prendran de cada lot, en el punt situat entre la sortida del tanc d'emmagatzematge i l'entrada del mesclador.
- Els controls es realitzaran sobre una de les mostres, l'altra s'utilitzarà per a realitzar assaigs de contrast, en cas que sigui necessari.

CRITERI DE PRESA DE MOSTRES EN BETUMS MODIFICATS AMB POLÍMERS:

Control de recepció en betums subministrats en cisterna:

- 2 mostres >= 1 kg segons l'UNE-EN 58. Es prendran de cada cisterna, en el moment de transvasament al tanc d'emmagatzematge.
- Els controls es realitzaran sobre una de les mostres, l'altra s'utilitzarà per a realitzar assaigs de contrast, en cas que sigui necessari.

Control de recepció en betums fabricats en obra:

- 2 mostres cada 50 t de betum fabricat i com a mínim 2 cada jornada de treball. Es prendran de la canonada de sortida de la instal·lació de fabricació del lligant.

Control a l'entrada del mesclador:

- Es considera com a lot, que s'acceptarà o rebutjarà en bloc: quantitat de 300 t.
- 2 mostres >= 1 kg segons l'UNE-EN 58. Es prendran de cada lot, en el punt situat entre la sortida

del tanc d'emmagatzematge i l'entrada del mesclador.
- Els controls es realitzaran sobre una de les mostres, l'altra s'utilitzarà per a realitzar assaigs de contrast, en cas que sigui necessari.

INTERPRETACIÓ DE RESULTATS I ACTUACIONS EN CAS D'INCOMPLIMENT:
La DF indicarà les mesures a adoptar en cas que els lligants hidrocarbonats no compleixin alguna de les especificacions establertes a les taules de l'article corresponent del PG-3.

B0 - MATERIALS BÀSICS

B06 - FORMIGONS DE COMPRA

B064 - FORMIGONS ESTRUCTURALS EN MASSA

0.- ELEMENTS QUE CONTEMPLA EL PLEC

B064300D,B064300C,B064300B,B064500C.

1.- DEFINICIÓ I CARACTERÍSTIQUES DELS ELEMENTS

Formigó amb o sense addicions (cendres volants o fum de sílice), elaborat en una central formigonera legalment autoritzada d'acord amb el títol 4t. de la llei 21/1992 de 16 de juliol d'indústria i el Real Decret 697/1995 de 28 d'abril.

CARACTERÍSTIQUES DELS FORMIGONS D'ÚS ESTRUCTURAL:
Els components del formigó, la seva dosificació, el procés de fabricació i el transport han d'estar d'acord amb les prescripcions de l'EHE-08.
La designació del formigó fabricat en central es pot fer per propietats o per dosificació i s'expressarà, com a mínim, la següent informació:
- Consistència
- Grandària màxima del granulat
- Tipus d'ambient al que s'exposarà el formigó
- Resistència característica a compressió per als formigons designats per propietats
- Contingut de ciment expressat en kg/m3, per als formigons designats per dosificació
- La indicació de l'ús estructural que ha de tenir el formigó: en massa, armat o pretesat

La designació per propietats s'ha de fer d'acord amb el format: T-R/C/TM/A
- T: Indicatiu que serà HM per al formigó en massa, HA pel formigó armat, i HP per al formigó pretesat
- R: Resistència característica a compressió, en N/mm2 (20-25-30-35-40-45-50-55-60-70-80-90-100)
- C: Lletra indicativa del tipus de consistència: L Líquida, F fluida, B tova, P plàstica i S seca
- TM: Grandària màxima del granulat en mm.
- A: Designació de l'ambient al que s'exposarà el formigó

En els formigons designats per propietats, el subministrador ha d'establir la composició de la mescla del formigó, garantint al peticionari les característiques especificades de grandària màxima del granulat, consistència i resistència característica, així com les limitacions derivades del tipus d'ambient especificat (contingut de ciment i relació aigua/ciment).
En els formigons designats per dosificació, el peticionari es responsable de la congruència de les característiques especificades de grandària màxima del granulat, consistència i contingut en ciment per metre cúbic de formigó, i el subministrador les haurà de garantir, indicant també, la relació aigua/ciment que ha emprat.
En els formigons amb característiques especials o d'altres de les especificades a la designació, les garanties i les dades que el subministrador hagi d'aportar, s'han d'especificar abans de l'inici del subministrament.
El formigó ha de complir amb les exigències de qualitat que estableix l'article 37.2.3 de la norma EHE-08.
Si el formigó està destinat a una obra amb armadures pretesades, podrà contindre cendres volants sense que aquestes excedeixin el 20% del pes del ciment, i si es tracta de fum de silici no podrà excedir el 10%
Si el formigó està destinat a obres de formigó en massa o armat, la DF pot autoritzar l'us de cendres volants o fum de silici per la seva confecció. En estructures d'edificació, si s'utilitzen cendres volants no han de superar el 35% del pes del ciment. Si s'utilitza fum de silici no ha de superar el 10% del pes del ciment. La quantitat mínima de ciment s'especifica a l'article 37.3.2 de la norma EHE-08

La central que subministri formigó amb cendres volants realitzarà un control sobre la producció segons l'art. 30 de la norma EHE-08 i ha de posar els resultats de l'anàlisi a l'abast de la DF, o disposarà d'un distintiu de qualitat oficialment reconegut
Les cendres volants han de complir en qualsevol cas les especificacions de la norma UNE_EN 450.
Els additius hauran de ser del tipus que estableix l'article 29.2 de l'EHE-08 i complir l'UNE EN 934-2
En cap cas la proporció en pes de l'additiu no ha de superar el 5% del pes del ciment utilitzat.
Classificació dels formigons per la seva resistència a compressió:
- Si fck <= 50 N/mm2 , resistència standard
- Si fck > 50 N/mm2 , alta resistència

Si no es disposa més que de resultats a 28 dies d'edat, es podran admetre com a valors de resistència a j dies d'edat els valors resultants de la fórmula següent:
- fcm (t) = ßcc(t)·fcm
- ßcc = exp s [1 (28/t)1/2]

(on Fcm: Resistència mitja a compressió a 28 dies, ßcc: coeficient que depèn de l'edat del formigó, t: edat del formigó en dies, s: coeficient en funció del tipus de ciment (= 0,2 per a ciments d'alta resistència i enduriment ràpid (CEM 42,5R, CEM 52,5R), = 0,25 per a ciments normals i d'enduriment ràpid (CEM 32,5R, CEM 42,5), = 0,38 per a ciments d'enduriment lent (CEM 32,25))).
Valor mínim de la resistència:
- Formigons en massa >= 20 N/mm2
- Formigons armats o pretesats >= 25 N/mm2

Tipus de ciment:
- Formigó en massa: Ciments comuns excepte els tipus CEM II/A-Q, CEM II/B-Q, CEM II/A-W, CEM II/B-W, CEM II/A-T, CEM II/B-T i CEM III/C (UNE-EN 197-1), Ciments per a usos especials ESP VI-1 (UNE 80307)
- Formigó armat: Ciments comuns excepte els tipus CEM II/A-Q, CEM II/B-Q, CEM II/A-W, CEM II/B-W, CEM II/A-T, CEM II/B-T, CEM III/C i CEM V/B (UNE-EN 197-1)
- Formigó pretesat: Ciments comuns tipus CEM I, CEM II/A-D, CEM II/A-V, CEM II/A-P i CEM II/A-M(V,P) (UNE-EN 197-1)
- Es considera inclòs dins dels ciments comuns els ciments blancs (UNE 80305)
- Es consideren inclosos els ciments de característiques addicionals com els resistents als sulfats i/o a l'aigua de mar (UNE 80303-1 i UNE 80303-2), i els de baix calor d'hidratació (UNE-EN 14216)

Classe del ciment: 32,5 N
Densitats dels formigons:
- Formigons en massa (HM):
  - 2.300 kg/m3 si fck <=50 N/mm2
  - 2.400 kg/m3 si fck > 50 N/mm2
- Formigons armats i pretensats (HA-HP): 2500 kg/m3

El contingut mínim de ciment ha d'estar d'acord amb les prescripcions de la norma EHE-08, en funció de la classe d'exposició (taula 37.3.2.a). La quantitat mínima de ciment considerant el tipus d'exposició més favorable ha de ser:
- Obres de formigó en massa: >= 200 kg/m3
- Obres de formigó armat: >= 250 kg/m3
- Obres de formigó pretesat: >= 275 kg/m3
- A totes les obres: <= 500 kg/m3

La relació aigua/ciment ha d'estar d'acord amb les prescripcions de la norma EHE-08, en funció de la classe d'exposició (taula 37.3.2.a). La relació aigua/ciment considerant el tipus d'exposició més favorable ha de ser:
- Formigó en massa: <= 0,65
- Formigó armat: <= 0,65
- Formigó pretesat: <= 0,60

Assentament en el con d'Abrams (UNE EN 12350-2):
- Consistència seca: 0 - 2 cm
- Consistència plàstica: 3 - 5 cm
- Consistència tova: 6 - 9 cm
- Consistència fluida: 10-15 cm
- Consistència líquida: 16-20 cm

La consistència (L) líquida només es podrà aconseguir mitjançant additiu superfluidificant
Ió clor total aportat per components d'un formigó no pot superar:
- Pretensat: <= 0,2% pes de ciment
- Armat: <= 0,4% pes de ciment
- En massa amb armadura de fissuració: <= 0,4% pes de ciment

Quantitat total de fins (sedàs 0,063) al formigó, corresponents als granulats i al ciment:
- Si l'aigua és standard: < 175 kg/m3
- Si l'aigua és reciclada: < 185 kg/m3

Toleràncies:
- Assentament en el con d'Abrams:
  - Consistència seca: Nul
  - Consistència plàstica o tova: ± 1 cm
  - Consistència fluida: ± 2 cm

- Consistència líquida: ± 2 cm

FORMIGONS PER A PILOTS FORMIGONATS 'IN SITU'
Tamany màxim del granulat. El més petit dels següents valors:
- <= 32 mm
- <= 1/4 separació entre barres d'acer longitudinals

Dosificacions de pastat:
- Contingut de ciment:
  - Formigons abocats en sec: >= 325 kg/m3
  - Formigons submergits: >= 375 kg/m3
- Relació aigua-ciment (A/C): < 0,6
- Contingut de fins d <0,125 (ciment inclòs):
  - Granulat gruixut d > 8 mm: >= 400 kg/m3
  - Granulat gruixut d <= 8 mm: >= 450 kg/m3

Consistència del formigó:

Assentament con d'Abrams(mm)	Condicions d'ús
130 <= H <= 180	- Formigó abocat en sec
H >= 160	- Formigó bombejat, submergit o abocat sota aigua amb tub tremie
H >= 180	- Formigó submergit, abocat sota fluid estabilitzador amb tub tremie

El formigó ha de tenir la docilitat i fluïdesa adequada, i aquests valors s'han de mantenir durant tot el procés de formigonat, per tal d'evitar embussos als tubs de formigonar.

FORMIGONS PER A PANTALLES FORMIGONADES 'IN SITU'
Contingut mímin de ciment en funció de la grandària màxima del granulat:

Grandària màxima del granulat(mm)	Contingut mínim de ciment(kg)
32	350
25	370
20	385
16	400

Grandària màxima del granulat. El més petit dels següents valors:
- <= 32 mm
- <= 1/4 separació entre barres d'acer longitudinals

Dosificacions de pastat:
- Contingut de ciment en pantalles contínues de formigó armat:
  - Formigons abocats en sec: >= 325 kg/m3
  - Formigons submergits: >= 375 kg/m3
- Relació aigua-ciment: 0,45 < A/C < 0,6
- Contingut de fins d <=0,125 mm (ciment inclòs):
  - Granulat gruixut D <= 16 mm: <= 450 kg/m3
  - Granulat gruixut D > 16 mm: = 400 kg/m3
- Assentament al con d'Abrams: 160 < A < 220 mm

El formigó ha de tenir la docilitat i fluïdesa adequada, i aquests valors s'han de mantenir durant tot el procés de formigonat, per tal d'evitar embussos als tubs de formigonar.

FORMIGÓ PER A PAVIMENTS
La fabricació del formigó no es podrà iniciar fins que la DF no hagi aprovat la fórmula de treball i el corresponent tram de prova (apartat d'execució). Aquesta fórmula inclourà:
- La identificació de cada fracció d'àrid i la seva proporció ponderal en sec
- La granulometria de la mescla d'àrids per als tamisos 40 mm; 25 mm; 20 mm; 12,5 mm; 8 mm; 4 mm; 2 mm; 1 mm; 0,500 mm; 0,250 mm; 0,125 mm; i 0,063 mm UNE EN 933-2.
- La dosificació de ciment, aigua i, si és el cas de cada additiu, referides a amassada
- La resistència característica a flexotracció a 7 i a 28 dies.
- La consistència del formigó fresc, i el contingut d'aire ocluït.

El pes total de partícules que passen pel tamís 0,125 mm UNE EN 933-2 no serà major de 450 kg/m3, inclòs el ciment.
Contingut de ciment: >= 300 kg/m3
Relació aigua/ciment: <= 0,46
Assentament en el con d'Abrams (UNE 83313): 2 - 6 cm
Proporció d'aire ocluït (UNE 83315): <= 6%

En zones sotmeses a nevades o gelades serà obligatòria la utilització d'un inclusor d'aire, i en aquest cas, la proporció d'aire ocluit en el formigó fresc no serà inferior al 4,5 % en volum.
Toleràncies:
- Assentament en el con d'Abrams: ± 1 cm

2.- CONDICIONS DE SUBMINISTRAMENT I EMMAGATZEMATGE

Subministrament: En camions formigonera.
El formigó ha d'arribar a l'obra sense alteracions en les seves característiques, formant una barreja homogènia i sense haver iniciat l'adormiment.
Queda expressament prohibit l'addició al formigó de qualsevol quantitat d'aigua o altres substàncies que puguin alterar la composició original.
Emmagatzematge: No es pot emmagatzemar.

3.- UNITAT I CRITERIS D'AMIDAMENT

Unitat d'amidament: la indicada a la descripció de l'element
Criteri d'amidament: quantitat necessària subministrada a l'obra

4.- NORMATIVA DE COMPLIMENT OBLIGATORI

Real Decreto 1247/2008, de 18 de julio, por el que se aprueba la Instrucción de Hormigón Estructural (EHE-08).

PILOTS I PANTALLES FORMIGONADES 'IN SITU'
Real Decreto 314/2006, de 17 de marzo, por el que se aprueba el Código Técnico de la Edificación Parte 2. Documento Básico de Seguridad estructural DB-SE.

FORMIGÓ PER A PAVIMENTS
Orden FOM/891/2004, de 1 de marzo, por la que se actualizan determinados artículos del pliego de prescripciones técnicas generales para obras de carreteras y puentes, relativos a firmes y pavimentos.

5.- CONDICIONS DE CONTROL DE RECEPCIÓ

CONDICIONS DE MARCATGE I CONTROL DE LA DOCUMENTACIÓ:
El subministrador ha de lliurar amb cada càrrega un full on constin, com a mínim, les dades següents:
- Identificació del subministrador
- Número de sèrie de la fulla de subministrament
- Data i hora de lliurament
- Nom de la central de formigó
- Identificació del peticionari
- Quantitat de formigó subministrat
- Formigons designats per propietats d'acord a l'art. 39.2 de l'EHE-08, indicant com a mínim:
  - Resistència a la compressió
  - Tipus de consistència
  - Grandària màxima del granulat
  - Tipus d'ambient segons la taula 8.2.2 de l'EHE-08
- Formigons designats per dosificació d'acord a l'art. 39.2 de l'EHE-08, indicant com a mínim:
  - Contingut de ciment per m3
  - Relació aigua/ciment
  - Tipus, classe i marca del ciment
  - Contingut en addicions
  - Contingut en additius
  - Tipus d'additiu segons UNE_EN 934-2, si n'hi ha
  - Procedència i quantitat de les addicions o indicació que no en té
- Identificació del ciment, additius i addicions
- Designació específica del lloc de subministrament
- Identificació del camió i de la persona que fa la descàrrega
- Hora límit d'us del formigó

OPERACIONS DE CONTROL EN FORMIGÓ ESTRUCTURAL:
Determinació de la dosificació (si és el cas) mitjançant assaigs previs de laboratori. Per a cada dosificació estudiada es realitzaran 3 series de 4 provetes, procedents de 3 pastades fabricades a la central. 2 provetes s'assajaran a compressió i les altres 2 a l'assaig de penetració d'aigua. Assaigs característics de comprovació de la dosificació aprovada. Per a cada tipus de formigó es realitzaran 6 sèries de 2 provetes que s'assajaran a compressió a 28 dies, segons UNE EN 12390-3. No seran necessaris aquests assaigs si el formigó procedeix de central certificada, o es disposa de suficient experiència en el seu ús.
Abans del inici de l'obra, i sempre que sigui necessari segons l'article 37.3.3 de la norma EHE-08,

es realitzarà l'assaig de la fondària de penetració d'aigua sota pressió, segons UNE EN 12390-8.
Inspeccions no periòdiques a la planta per tenir constància que es fabrica el formigó amb la dosificació correcte.
Per a totes les amassades es durà a terme el corresponent control de les condicions de subministrament.
Control estadístic de la resistència (EHE-08): Per a formigons sense distintiu de qualitat, es realitzaran lots de control de com a màxim:
- Volum de formigonament: <= 100 m3
- Elements o grups d'elements que treballen a compressió:
  - Temps de formigonament <= 2 setmanes; superfície construïda <= 500 m2; Nombre de plantes <= 2
- Elements o grups d'elements que treballen a flexió:
  - Temps de formigonament <= 2 setmanes; superfície construïda <= 1000 m2; Nombre de plantes <= 2
- Massissos:
  - Temps de formigonament <= 1 setmana

El número de lots no serà inferior a 3. Totes les pastades d'un lot procediran del mateix subministrador, i tindran la mateixa dosificació.
En cas de disposar d'un distintiu oficialment reconegut, es podran augmentar els valors anteriors multiplicant-los per 2 o per 5, en funció del nivell de garantia per al que s'ha efectuat el reconeixement, conforme a l'article 81 de l'EHE-08.
Control 100x100 (EHE-08): Serà d'aplicació a qualsevol estructura, sempre que es faci abans del subministrament del formigó. La conformitat de la resistència es comprova determinant la mateixa en totes les pastades sotmeses a control i calculant el valor de la resistència característica real.
Control indirecte de la resistència (EHE-08): Només es podrà aplicar en formigons que disposin d'un distintiu de qualitat oficialment reconegut i que s'utilitzin en:
- Elements d'edificis de vivendes d'una o dues plantes, amb llums inferiors a 6,00 metres
- Elements d'edificis de vivendes de fins a 4 plantes, que treballin a flexió, amb llums inferiors a 6,00 metres

Haurà de complir, a més, que l'ambient sigui I o II, i que en el projecte s'hagi adoptat una resistència de càlcul a compressió Fcd no superior a 10 N/mm2.
La DF podrà eximir la realització dels assaigs característics de dosificació quan el formigó que es vagi a subministrar estigui en possessió d'un distintiu de qualitat oficialment reconegut, o quan es disposi d'un certificat de dosificació amb una antiguitat màxima de 6 mesos.

OPERACIONS DE CONTROL EN FORMIGÓ PER A PAVIMENTS:
Determinació de la fórmula de treball. Per a cada dosificació analitzada es realitzarà:
- Confecció de 2 sèries de 2 provetes, segons la norma UNE 83301. Per a cada sèrie es determinarà la consistència (UNE 83313), la resistència a flexotracció a 7 i a 28 dies (UNE 83305) i, si és el cas, el contingut d'aire ocluit (UNE EN 12350-7).

Si la resistència mitja a 7 dies resultés superior al 80% de l'especificada a 28 dies, i no s'haguessin obtingut resultats del contingut d'aire ocluït i de la consistència fora dels límits establerts, es podrà procedir a la realització d'un tram de prova amb aquest formigó. En cas contrari, s'haurà d'esperar als 28 dies i s'introduiran les modificacions necessàries en la dosificació, i es repetiran els assaigs de resistència.
Control de fabricació i recepció.
- Inspecció no sistemàtica a la planta de fabricació del formigó
- Per a cada fracció d'àrid, abans de l'entrada al mesclador, es realitzaran amb la freqüència indicada, els següents assaigs:
  - Com a mínim 2 cops al dia, 1 pel matí i un altre per la tarda:
    - Assaig granulomètric (UNE-EN 933-1)
    - Equivalent de sorra de l'àrid fi (UNE EN 933-8)
    - Terrossos d'argila (UNE 7133)
    - Índex de llenques de l'àrid gros (UNE EN 933-3)
    - Proporció de fins que passen pel tamís 0,063 mm (UNE EN 933-2)
  - Com a mínim 1 cop al mes, i sempre que es canviï de procedència el subministrament:
    - Coeficient de Los Ángeles de l'àrid gros (UNE EN 1097-2)
    - Substàncies perjudicials (EHE)
- Sobre una mostra de la mescla d'àrids es realitzarà cada dia un assaig granulomètric (UNE EN 933-1)
- Comprovació de l'exactitud de les bàscules de dosificació un cop cada 15 dies.
- Inspecció visual del formigó en cada element de transport i comprovació de la temperatura.
- Recepció del full de subministrament del formigó, per a cada partida.
- Es controlaran com a mínim 2 cops al dia (matí i tarda):
  - Contingut d'aire ocluït en el formigó (UNE 83315)
  - Consistència (UNE 83313)
  - Fabricació de provetes per a assaig a flexotracció (UNE 83301)

CRITERIS DE PRESA DE MOSTRES EN FORMIGÓ ESTRUCTURAL:
Els controls s'han de realitzar segons les instruccions de la DF i la norma EHE.

CRITERIS DE PRESA DE MOSTRES EN FORMIGÓ PER A PAVIMENTS:
Es seguiran els criteris que en cada cas, indiqui la DF. Cada sèrie de provetes es prendrà d'amassades diferents.
Quan s'indica una freqüència temporal de 2 assaigs per dia, es realitzarà un pel mati i l'altre per la tarda.

INTERPRETACIÓ DE RESULTATS I ACTUACIONS EN CAS D'INCOMPLIMENT, EN FORMIGÓ ESTRUCTURAL:
No s'ha d'acceptar el subministrament de formigó que no arribi identificat segons les condicions del plec.
Control estadístic: La conformitat del lot en relació a la resistència es comprovarà a partir dels valors mitjos dels resultats obtinguts sobre 2 provetes agafades de cada una de les N pastades controlades d'acord amb:
- Resistència característica especificada en projecte Fck (N/mm2): <= 30
  - Formigons amb distintius de qualitat oficialment reconeguts conforme a l'article 81 de l'EHE-08: N >= 1
  - Altres casos: N >= 3
- Resistència característica especificada en projecte Fck (N/mm2): >= 35 i <= 50
  - Formigons amb distintius de qualitat oficialment reconeguts conforme a l'article 81 de l'EHE-08: N >= 1
  - Altres casos: N >= 4
- Resistència característica especificada en projecte Fck (N/mm2): >= 50
  - Formigons amb distintius de qualitat oficialment reconeguts conforme a l'article 81 de l'EHE-08: N >= 2
  - Altres casos: N >= 6

La presa de mostres es realitzarà aleatòriament entre les pastades de l'obra sotmesa a control.
Un cop efectuats els assaigs, s'ordenaran els valors mitjos, xi, de les determinacions de resistència obtingudes per a cadascuna de les N pastades controlades: x1 <= x2 <= ... <= xn
En els casos en que el formigó estigui en possessió d'un distintiu de qualitat oficialment reconegut, s'acceptarà quan xi >= fck. A més, es considerarà com un control d'identificació, per tant els criteris d'acceptació en aquest cas tenen per objecte comprovar la pertinença del formigó del lot a una producció molt controlada, amb una resistència certificada i estadísticament avaluada amb un nivell de garantia molt exigent.
Si el formigó no disposa de distintiu, s'acceptarà si:
f(x) = x K2rN >= fck
on:
- f(x) Funció d'acceptació
- x Valor mig dels resultats obtinguts en les N pastades assajades
- K2 Coeficient:

Coeficient:
- Número de pastades:
  - 3 pastades: K2 1,02; K3: 0,85
  - 4 pastades: K2 0,82; K3: 0,67
  - 5 pastades: K2 0,72; K3: 0,55
  - 6 pastades: K2 0,66; K3: 0,43
- rN: Valor del recorregut mostral definit com a: rN = x (N) x (1)
- x(1): Valor mínim dels resultats obtinguts en les últimes N pastades
- x(N): Valor màxim dels resultats obtinguts en les últimes N pastades
- fck: Valor de la resistència característica especificada en el projecte

Si el formigó no disposa de distintiu, però es fabrica de forma contínua a central d'obra o són subministrats de forma contínua per la mateixa central de formigó preparat, en els que es controlen a l'obra més de 36 pastades del mateix formigó, s'acceptarà si: f(x(1)) = x(1) K3s35* >= fck.
On: s35* Desviació típica mostral, corresponent a les últimes 35 pastades
Quan la consistència s'hagi definit pel seu tipus, segons l'art. 31.5, s'acceptarà el formigó si la mitjana aritmètica dels dos valors obtinguts està compresa dins del interval corresponent.
Si s'ha definit pel seu assentament, s'acceptarà el formigó quan la mitjana dels dos valors estigui compresa dins de la tolerància exigida.
El incompliment d'aquests criteris suposarà el rebuig de la pastada.
Control 100x100: Per a elements fabricats amb N pastades, el valor de la fc,real correspon a la resistència de la pastada que, un cop ordenades les N determinacions de menor a major, ocupa el lloc n=0,05 N, arrodonint-se n per excés. Si el número de pastades a controlar és igual o inferior a 20, fc,real serà el valor de la resistència de la pastada més baixa trobada a la sèrie.
S'acceptarà quan: fc,real >= fck
Control indirecte: S'acceptarà el formigó subministrat quan es compleixi a la vegada que:
- Els resultats dels assaigs de consistència compleixen amb els apartats anteriors
- Es manté la vigència del distintiu de qualitat del formigó durant la totalitat del subministrament
- Es manté la vigència del reconeixement oficial del distintiu de qualitat

INTERPRETACIÓ DE RESULTATS I ACTUACIONS EN CAS D'INCOMPLIMENT EN FORMIGÓ PER A PAVIMENTS:
- Interpretació dels assaigs característics:

Si la resistència característica a 7 dies resulta superior al 80 % de l'especificada a 28 dies, i els resultats del contingut d'aire ocluit i de la consistència es troben dins dels límits establerts, es podrà iniciar el tram de prova amb el formigó corresponent. En cas contrari, s'haurà d'esperar als resultats a 28 dies i, en el seu cas, s'introduiran els ajustos necessaris a la dosificació, repetint-se els assaigs característics.
- Interpretació dels assaigs de control de resistència:
- El lot s'accepta si la resistència característica a 28 dies és superior a l'exigida. En altre cas:
  - Si fos inferior a ella, però no al seu 90%, el Contractista podrà escollir entre acceptar les sancions previstes en el Plec de Prescripcions Tècniques Particulars, o sol·licitar la realització d'assaigs d'informació. Aquestes sancions no podran ser inferiors a l'aplicació d'una penalització al preu unitari del lot, la quantia de la qual sigui igual al doble de la merma de resistència, expressades ambdues en proporció.
  - Si està per sota del 90%, es realitzaran, a càrrec del contractista, els corresponents assaigs d'informació.
- Assaigs d'informació:

Abans dels 54 dies d'acabada l'estesa del lot, s'extrauran 6 testimonis cilíndrics (UNE 83302) que s'assajaran a tracció indirecta (UNE 83306) a edat de 56 dies. La conservació dels testimonis durant les 48 hores anteriors a l'assaig es realitzarà segons la norma UNE 83302.
El valor mig dels resultats dels assaigs d'informació del lot es compararan amb el resultat mig corresponent al tram de prova. El lot s'accepta si la resistència mitjana del lot és superior. En cas d'incompliment, cal distingir tres casos:
  - Si fos inferior a ell, però no al seu 90%, s'aplicaran al lot les sancions previstes en el Plec de Prescripcions Tècniques Particulars.
  - Si fos inferior al seu 90%, però no al seu 70%, el Director de les Obres podrà aplicar les sancions previstes en el Plec de Prescripcions Tècniques Particulars, o bé ordenar la demolició del lot i la seva reconstrucció, a càrrec del Contractista.
  - Si fos inferior al seu 70% es demolirà el lot i es reconstruirà, a càrrec del Contractista.

Les sancions referides no podran ser inferiors a l'aplicació d'una penalització al preu unitari del lot, la quantia del qual sigui igual al doble de la merma de resistència, expressades ambdues en proporció.
La resistència de cada pastada a una determinada edat, es determinarà com a mitjana de les resistències de les provetes fabricades amb un formigó de la pastada en qüestió i assajades a l'edat determinada. A partir de la mínima resistència obtinguda en qualsevol pastada del lot, es podrà estimar la característica multiplicant aquella per un coeficient donat per la taula següent:
Coeficient (En funció del nombre de sèries que formen el lot):
- 2 sèries: 0,88
- 3 sèries: 0,91
- 4 sèries: 0,93
- 5 sèries: 0,95
- 6 sèries: 0,96

Quan l'assentament en el con d'Abrams no s'ajusti als valors especificats a la fórmula de treball, es rebutjarà el camió controlat.

B0 - MATERIALS BÀSICS

B06 - FORMIGONS DE COMPRA

B06N - FORMIGONS D'ÚS NO ESTRUCTURAL

0.- ELEMENTS QUE CONTEMPLA EL PLEC

B06NN14C.

1.- DEFINICIÓ I CARACTERÍSTIQUES DELS ELEMENTS

Formigons que no aporten responsabilitat estructural a la construcció, però col·laboren a millorar la durabilitat del formigó estructural (formigons de neteja) o aporten el volum necessari d'un material resistent per a conformar la geometria requerida per un fi concret.
S'han considerat els materials següents:
- Formigons de neteja, destinats a evitar la contaminació de les armadures i la dessecació del formigó estructural al procés d'abocat

- Formigó no estructural destinat a conformar volums de material resistent

CARACTERÍSTIQUES GENERALS:
Els ciments que es poden utilitzar en formigó no estructural són:
- Prefabricats no estructurals: Ciments comuns excepte CEM II/A-Q, CEM II/B-Q, CEM II/A-W, CEM II/B-W, CEM II/A-T, CEM II/B-T, CEM III/C
- Formigons de neteja i replens de rases: Ciments comuns
- Altres formigons executats a l'obra: Ciment per a usos especials ESP VI-1 i ciments comuns excepte CEM II/A-Q, CEM II/B-Q, CEM II/A-W, CEM II/B-W, CEM II/A-T, CEM II/B-T, CEM III/C

Els àrids a utilitzar poden ser sorres i graves rodades o procedents de matxuqueig, o escòries siderúrgiques adequades. S'ha de poder utilitzar fins a un 100 % d'àrid gros reciclat, sempre que compleixi amb les especificacions de l'annex 15 de l'EHE-08 amb respecte a les condicions físico-mecàniques i als requisits químics.
S'hauran d'utilitzar additius reductors d'aigua, ja que els formigons d'ús no estructural contenen poc ciment.
Els components del formigó, la seva dosificació, el procés de fabricació i el transport han d'estar d'acord amb les prescripcions de l'EHE-08.
El control dels components s'ha de realitzar d'acord als àmbits 0101, 0521, 0531, 0701 i 1011.
Els formigons de neteja han de tenir una dosificació mínima de 150 kg/m3 de ciment.
La mida màxima del granulat es recomanable sigui inferior a 30 mm.
Es tipificaran de la manera següent: HL-150/C/TM, on C = consistència i TM= mida màxima del granulat.
Els formigons no estructurals han de tenir una resistència característica mínima de 15 N/mm2, i es recomanable que la mida màxima del granulat sigui inferior a 40 mm.
Es tipificaran HNE-15/C/TM, on C= consistència i TM = mida màxima del granulat.
S'ha d'utilitzar preferentment, formigó de resistència 15 N/mm2, tret que la DF indiqui el contrari.
En cap cas la proporció en pes de l'additiu no ha de superar el 5% del pes del ciment utilitzat.
Si s'utilitzen cendres volants no han de superar el 35% del pes del ciment.
Classe resistent del ciment: >= 32,5
Contingut de ciment: >= 150 kg/m3
Assentament en el con d'Abrams (UNE EN 12350-2):
- Consistència seca: 0 - 2 cm
- Consistència plàstica: 3 - 5 cm
- Consistència tova: 6 - 9 cm

Toleràncies:
- Assentament en el con d'Abrams:
  - Consistència seca: Nul
  - Consistència plàstica o tova: ± 1 cm

Toleràncies respecte de la dosificació:
- Contingut de ciment, en pes: ± 3%
- Contingut de granulats, en pes: ± 3%
- Contingut d'aigua: ± 3%
- Contingut d'additius: ± 5%
- Contingut d'addicions: ± 3%

2.- CONDICIONS DE SUBMINISTRAMENT I EMMAGATZEMATGE

Subministrament: En camions formigonera.
El formigó ha d'arribar a l'obra sense alteracions en les seves característiques, formant una barreja homogènia i sense haver iniciat l'adormiment.
Queda expressament prohibit l'addició al formigó de qualsevol quantitat d'aigua o altres substàncies que puguin alterar la composició original.
Emmagatzematge: No es pot emmagatzemar.

3.- UNITAT I CRITERIS D'AMIDAMENT

Unitat d'amidament: la indicada a la descripció de l'element
Criteri d'amidament: quantitat necessària subministrada a l'obra

4.- NORMATIVA DE COMPLIMENT OBLIGATORI

Real Decreto 1247/2008, de 18 de julio, por el que se aprueba la Instrucción de Hormigón Estructural (EHE-08).

5.- CONDICIONS DE CONTROL DE RECEPCIÓ

CONDICIONS DE MARCATGE I CONTROL DE LA DOCUMENTACIÓ:
El subministrador ha de lliurar amb cada càrrega un full on constin, com a mínim, les dades següents:
- Identificació del subministrador
- Número de sèrie de la fulla de subministrament
- Nom de la central de formigó

- Identificació del peticionari
- Data i hora de lliurament
- Quantitat de formigó subministrat
- Designació del formigó d'acord amb l'annex 18 de l'EHE, indicant el tipus (HL- per a formigons de neteja i HNE- per a formigons no estructurals), la resistència a compressió o la dosificació de ciment, la consistència i la mida màxima del granulat.
- Dosificació real del formigó incloent com a mínim la informació següent:
  - Tipus i contingut de ciment
  - Relació aigua ciment
  - Contingut en addicions, si es el cas
  - Tipus i quantitat d'additius
  - Tipus d'additiu segons UNE_EN 934-2, si n'hi ha
- Identificació del ciment, additius i addicions emprats
- Identificació del lloc de subministrament
- Identificació del camió que transporta el formigó
- Hora límit d'ús del formigó

OPERACIONS DE CONTROL:
Les tasques de control a realitzar són les següents:
- Aprovació de la dosificació presentada pel contractista
- Control de les condicions de subministrament.
- Comprovació de la consistència (con d'Abrams) (UNE-EN 12350-2)
- Inspeccions no periòdiques a la planta per tenir constància que es fabrica el formigó amb la dosificació correcta.

La DF ha de poder eximir la realització dels assaigs característics de dosificació quan el formigó que es vagi a subministrar estigui en possessió d'un distintiu de qualitat oficialment reconegut, o quan es disposi d'un certificat de dosificació amb una antiguitat màxima de 6 mesos.

CRITERIS DE PRESA DE MOSTRES:
Els controls s'han de realitzar segons les instruccions de la DF i la norma EHE.

INTERPRETACIÓ DE RESULTATS I ACTUACIONS EN CAS D'INCOMPLIMENT:
La dosificació proposada ha de garantir la resistència exigida al plec de condicions.
No s'ha d'acceptar el subministrament de formigó que no arribi identificat segons les condicions del plec.
Quan la consistència s'hagi definit pel seu tipus, segons l'art. 31.5, s'acceptarà el formigó si la mitjana aritmètica dels dos valors obtinguts està compresa dins del interval corresponent.
Si s'ha definit pel seu assentament, s'acceptarà el formigó quan la mitjana dels dos valors estigui compresa dins de la tolerància exigida.
El incompliment d'aquests criteris suposarà el rebuig de la pastada.

B0 - MATERIALS BÀSICS

B07 - MORTERS DE COMPRA

B071 - MORTERS AMB ADDITIUS

0.- ELEMENTS QUE CONTEMPLA EL PLEC

B0710150,B0710250,B0710280.

1.- DEFINICIÓ I CARACTERÍSTIQUES DELS ELEMENTS

Barreja d'un o més conglomerants minerals amb granulats triats i additius especials.
S'han considerat els tipus següents:
- Morter adhesiu
- Morter sintètic de resines epoxi
- Morter refractari
- Morter polimèric de ciment amb resines sintètiques i fibres
- Morter de ram de paleta

El morter d'anivellament és una barreja de granulats fins, ciment i additius orgànics, que en afegir-li aigua forma una pasta fluida per escampar sobre terres existents i fer una capa de 2 a

5 mm de gruix de superfície plana i horitzontal amb acabat porós.
El morter refractari és un morter de terres refractàries i aglomerant específic per a resistir altes temperatures, utilitzat per a la col·locació de maons refractaris a forns, llars de foc, etc.

CARACTERÍSTIQUES GENERALS:
No ha de tenir grumolls ni principis d'aglomeració.

ADHESIU PER A RAJOLES CERÀMIQUES:
Mescla de conglomerants càrregues minerals i additius orgànics que donen com a resultat una pasta adequada per a fixar revestiments ceràmics en terres i parets situats en exterior o interior.
S'han considerat els tipus següents:
- Adhesiu cimentós (C): Mescla de conglomerants hidràulics, additius orgànics i càrregues minerals, que s'han de barrejar amb aigua just abans d'utilitzar-se.
- Adhesiu en dispersió (D): Mescla de conglomerant orgànic en forma de polímer en dispersió aquosa, additius orgànics i càrregues minerals, que es presenta llesta per a ser utilitzada.
- Adhesiu de resines reactives (R): Mescla de resines sintètiques, additius orgànics i càrregues minerals que el seu enduriment resulta d'una reacció química, poden presentar-se en forma d'un o més components.

S'han considerat les classes següents, en funció de les característiques addicionals:
- 1: Normal
- 2. Millorat (compleix amb els requisits per a les característiques addicionals)
- F: D'adormiment ràpid
- T: Amb lliscament reduït
- E: Amb temps obert perllongat (només per a adhesius cimentosos millorats i adhesius en dispersió millorats).

ADHESIU CIMENTÓS (C):
Característiques dels adhesius d'adormiment normal:
- Adherència inicial (UNE-EN 1348): >= 0,5 N/mm2
- Adherència després d'immersió en aigua (UNE-EN 1348): >= 0,5 N/mm2
- Adherència després d'envelliment amb calor (UNE-EN 1348): >= 0,5 N/mm2
- Adherència després de cicles gel-desgel (UNE-EN 1348): >= 0,5 N/mm2
- Temps obert: adherència (EN 1346): >= 0,5 N/mm2 (després de >= 20 min)

Els adhesius d'adormiment ràpid, han de complir a més:
- Adherència inicial (UNE-EN 1348): >= 0,5 N/mm2 (abans de les 24 h)
- Temps obert: adherència (EN 1346): >= 0,5 N/mm2 (després de >= 10 min)

Característiques especials:
- Lliscament (UNE-EN 1308): <= 0,5 mm

Característiques addicionals:
- Alta adherència inicial (UNE-EN 1348): >= 1 N/mm2
- Alta adherència després d'immersió en aigua (UNE-EN 1348): >= 1 N/mm2
- Alta adherència després d'envelliment amb calor (UNE-EN 1348): >= 1 N/mm2
- Alta adherència inicial després de cicles de gel-desgel (UNE-EN 1348): >= 1 N/mm2
- Temps obert ampliat: adherència (UNE-EN 1346): >= 0,5 N/mm2 (desprès de 30 min)

ADHESIUS EN DISPERSIÓ (D):
Característiques fonamentals:
- Adherència inicial (UNE-EN 1324): >= 1 N/mm2
- Adherència després d'envelliment amb calor (UNE-EN 1324): >= 1 N/mm2
- Temps obert: adherència (EN 1346): >= 0,5 N/mm2 (després de >= 20 min)

Característiques especials:
- Lliscament (UNE-EN 1308): <= 0,5 mm

Característiques addicionals:
- Adherència després d'immersió en aigua (UNE-EN 1324): >= 0,5 N/mm2
- Adherència a alta temperatura (UNE-EN 1324): >= 1 N/mm2
- Temps obert ampliat: adherència (UNE-EN 1346): >= 0,5 N/mm2 (desprès de 30 min)

ADHESIUS DE RESINES REACTIVES (R):
Característiques fonamentals:
- Adherència inicial (UNE-EN 12003): >= 2 N/mm2
- Adherència després d'immersió en aigua (UNE-EN 12003): >= 2 N/mm2
- Temps obert: adherència (EN 1346): >= 0,5 N/mm2 (després de >= 20 min)

Característiques especials:
- Lliscament (UNE-EN 1308): <= 0,5 mm

Característiques addicionals:
- Adherència després del xoc tèrmic (UNE-EN 12003): >= 2 N/mm2

MORTER SINTÈTIC DE RESINES EPOXI:
El morter sintètic de resines epoxi és un morter obtingut a partir d'una mescla de granulats inerts i d'una formulació epoxi en forma de dos components bàsics: una resina i un enduridor.

La formulació de l'epoxi ha de ser determinada per l'ús a que es destini el morter i la temperatura ambient i superficials del lloc on es col·loqui. Aquesta formulació ha de ser aprovada per la DF.
Mida màxima del granulat: <= 1/3 del gruix mitjà de la capa de morter
Mida mínima del granulat: >= 0,16 mm
Proporció granulat/resina (en pes) (Q): 3 <= Q <= 7

MORTER POLIMÈRIC:
El morter polimèric es un producte a base de ciment, resines sintètiques, fum de sílice i fibres de poliamida, d'alta resistència mecànica que s'utilitza per a la reparació i regularització d'elements de formigó.
Granulometria: 0 - 2 mm
Resistència a compressió a 28 dies : 5 - 6 kN/m2
Resistència a flexotracció a 28 dies : 90 - 120 kg/m2

MORTER DE RAM DE PALETA:
Mescla formada per un o varis conglomerants inorgànics, granulats, aigua i addicions o additius (en el seu cas), per a fàbriques d'obra ceràmica (façanes, murs, pilars, envans) com a material d'unió i rejuntat.
S'han considerat els tipus següents:
- Morter d'us corrent (G): sense característiques especials
- Morter per a junts i capes fines (T): Morter dissenyat amb una mida màxima del granulat menor o igual al valor que figura especificat
- Morter de ram de paleta lleuger (L): Morter dissenyat que la seva densitat (endurit i sec), es inferior o igual al valor que figura especificat

La classe del morter es defineix per la lletra M seguida del valor de la resistència a compressió mínima declarada pel fabricant en N/mm2.
En els morters prescrits, el fabricant declararà la proporció de tots els components de la mescla, en volum o en pes.
Les característiques següents han de complir amb els valors declarats pel fabricant, assajades segons la norma corresponent:
- Característiques dels morters frescos:
  - Temps d'us (EN 1015-9)
  - Contingut en ions clorur (EN-EN 1015-17): <= 0,1%
  - Contingut en aire (EN 1015-7) o (EN 1015-6) si s'han utilitzat granulats porosos
- Característiques dels morters endurits:
  - Resistència a compressió (EN 1015-11)
  - Resistència d'unió (adhesió) (EN 1052-3)
  - Absorció d'aigua (EN 1015-18)
  - Permeabilitat al vapor d'aigua (EN 1745)
  - Densitat (morter endurit i sec) (EN 1015-10)
  - Conductivitat tèrmica (EN 1745)
  - Durabilitat (resistència als cicles de gel/desgel) (comprovat segons les disposicions que li siguin aplicables)
- Característiques addicionals per als morters lleugers:
  - Densitat (UNE-EN 1015-10): <= 1300 kg/m3
- Característiques addicionals per als morters per a junts i capes fines:
  - Mida màxima del granulat (EN 1015-1): <= 2 mm
  - Temps obert o temps de correcció (EN 1015-9)
- Reacció davant del foc:
  - Material amb contingut de matèria orgànica <= 1,0%: Classe A1
  - Material amb contingut de matèria orgànica > 1,0%: Classe segons UNE-EN 13501-1

2.- CONDICIONS DE SUBMINISTRAMENT I EMMAGATZEMATGE

Subministrament: en envasos tancats hermèticament.
Emmagatzematge: En el seu envàs d'origen i en llocs secs, sense contacte directe amb el terra i protegit de la intempèrie, de manera que no se n'alterin les condicions inicials.
Temps màxim d'emmagatzematge:
- Morter adhesiu: 1 any
- Morter amb resines sintètiques o morter polimèric: 6 mesos

3.- UNITAT I CRITERIS D'AMIDAMENT

Unitat d'amidament: la indicada a la descripció de l'element
Criteri d'amidament: quantitat necessària subministrada a l'obra

4.- NORMATIVA DE COMPLIMENT OBLIGATORI

ADHESIU PER A RAJOLES CERÀMIQUES:
UNE-EN 12004:2001 Adhesivos para baldosas cerámicas. Definiciones y especificaciones.

UNE-EN 12004/A1:2002 Adhesivos para baldosas cerámicas. Definiciones y especificaciones.

MORTER DE RAM DE PALETA:
UNE-EN 998-2:2004 Especificaciones de los morteros para albañilería. Parte 2: Morteros para albañilería.

MORTER SEC, D'ANIVELLAMENT, REFRACTARI, POLIMÉRIC O DE RESINES:
No hi ha normativa de compliment obligatori.

5.- CONDICIONS DE CONTROL DE RECEPCIÓ

CONDICIONS DE MARCATGE I CONTROL DE LA DOCUMENTACIÓ EN ADHESIU PER RAJOLES CERÀMIQUES:
El subministrador ha de posar a disposició de la DF en el cas que aquesta ho sol·liciti, la documentació següent, que acredita el marcatge CE, segons el sistema d'avaluació de conformitat aplicable, d'acord amb el que disposa l'apartat 7.2.1 del CTE:
- Productes per a usos per a la construcció:
  - Sistema 3: Declaració de Prestacions

A l'embalatge o a l'albarà de lliurament han de constar-hi les dades següents:
- Nom del producte
- Marca del fabricant i lloc d'origen
- Data i codi de producció, caducitat i condicions d'emmagatzematge
- Referència a la norma UNE-EN 12004
- Tipus d'adhesiu, designat segons l'apartat 6 de la norma UNE-EN 12004
- Marca CE de conformitat amb el que disposen els Reials Decrets 1630/1992 de 29 de desembre i 1328/1995 de 28 de juliol
- Instruccions d'us:
  - Proporcions de la mescla
  - Temps de maduració: interval de temps des del moment de fer la mescla i el moment en que està llest per a ser aplicat
  - Vida útil: interval de temps màxim en que el material pot ser utilitzat desprès de fer la mescla
  - Mètode d'aplicació
  - Temps obert
  - Temps que cal esperar des del rejuntat fins que es permeti la circulació
  - Àmbit d'aplicació

CONDICIONS DE MARCATGE I CONTROL DE LA DOCUMENTACIÓ EN MORTER DE RAM DE PALETA:
El subministrador ha de posar a disposició de la DF en el cas que aquesta ho sol·liciti, la documentació següent, que acredita el marcatge CE, segons el sistema d'avaluació de conformitat aplicable, d'acord amb el que disposa l'apartat 7.2.1 del CTE:
- Productes per a murs, pilars i particions (morters dissenyats*). * Morter amb una composició i sistema de fabricació escollits pel fabricant per tal d'obtenir les propietats especificades (concepte de prestació):
  - Sistema 2+: Declaració de Prestacions
- Productes per a murs, pilars i particions (morters prescrits*). * Morter que es fabrica en unes proporcions predeterminades i que les seves propietats depenen de les proporcions dels components que s'han declarat (concepte de recepta):
  - Sistema 4: Declaració de Prestacions

A l'embalatge o a l'albarà de lliurament han de constar-hi les dades següents:
- Referència a la norma UNE-EN 998-2
- Nom del fabricant
- Codi o data de fabricació
- Tipus de morter
- Temps d'us
- Contingut en clorurs
- Contingut en aire
- Proporció dels components (morters prescrits)
- Resistència a compressió o classe de resistència a compressió
- Resistència d'unió (adhesió)
- Absorció d'aigua
- Permeabilitat al vapor d'aigua
- Densitat
- Conductivitat tèrmica
- Durabilitat
- Mida màxima del granulat
- Temps obert o temps de correcció
- Reacció davant el foc
- Marca CE de conformitat amb el que disposen els Reials Decrets 1630/1992 de 29 de desembre i 1328/1995 de 28 de juliol

CONDICIONS DE MARCATGE I CONTROL DE LA DOCUMENTACIÓ EN MORTER SEC, D'ANIVELLAMENT, REFRACTARI,

POLIMÉRIC O DE RESINES:
A l'envàs hi ha de figurar les dades següents:
- Nom del fabricant o marca comercial
- Instruccions d'utilització
- Composició i característiques del morter

OPERACIONS DE CONTROL EN MORTERS DE RAM DE PALETA:
Inspecció visual de les condicions de subministrament i recepció del certificat de qualitat del fabricant, segons les exigències del plec de condicions.
Abans de l'inici de l'obra, i amb freqüència setmanal durant la seva execució, es comprovarà la consistència del morter mitjançant el mètode establert a l'UNE EN 1015-4, i es prepararà una sèrie de 3 provetes prismàtiques de 4x4x16 cm per tal d'obtenir la resistència a compressió (UNE-EN 1015-11)

CRITERIS DE PRESA DE MOSTRES EN MORTERS DE RAM DE PALETA:
Els controls es realitzaran segons les instruccions de la DF i les indicacions de la UNE-EN 1015-11.

INTERPRETACIÓ DELS RESULTATS I ACTUACIONS EN CAS D'INCOMPLIMENT, EN MORTERS DE RAM DE PALETA:
No es podran utilitzar a l'obra morters sense el corresponent certificat de garantia del fabricant, d'acord a les condicions exigides.
El valor de resistència a compressió obtingut ha de correspondre a les especificacions de projecte:
- Si resulta superior al 90% de la de projecte, s'acceptarà el lot.
- Si resulta inferior al 90% s'encarregarà un càlcul estructural que determini el coeficient de seguretat del element corresponent. S'acceptarà el lot si aquest coeficient no és inferior al 90 % del previst en el projecte.

B0 - MATERIALS BÀSICS

B08 - ADDITIUS, ADDICIONS I PRODUCTES DE TRACTAMENT PER A FORMIGONS, MORTERS I BEURADES

B08A - PRODUCTES DE TRACTAMENT PER A FORMIGONS, MORTERS I BEURADES

0.- ELEMENTS QUE CONTEMPLA EL PLEC

B08AD00F.

1.- DEFINICIÓ I CARACTERÍSTIQUES DELS ELEMENTS

Producte líquid que aplicat sobre superfícies verticals o horitzontals de formigó, retarda la pèrdua d'aigua en el primer periode d'enduriment.

CARACTERÍSTIQUES GENERALS:
El fabricant ha d'indicar les proporcions adequades de dosificació del producte, ha de garantir-ne l'efectivitat i que no produeixi alteracions en les característiques mecàniques o químiques del formigó.
Ha de tenir un aspecte homogeni.
El color ha de ser uniforme i s'ha d'ajustar a l'especificat pel fabricant.
S'ha d'utilitzar o bé a la primera fase de la cura del formigó, o bé després de desencofrar.
La porció volàtil del producte no ha de ser de material tòxic ni inflamable.
La porció volàtil del producte ha de portar ceres naturals o provinents del petroli, o bé resines.
Raó de sedimentació a llarg termini (ASTM D 1309): >= 4
Pèrdua d'aigua a les 72 h (ASTM C-156): <= 0,055 g/cm2

2.- CONDICIONS DE SUBMINISTRAMENT I EMMAGATZEMATGE

Subministrament: En envasos tancats hermèticament, sense alteracions i amb etiquetatge.
Emmagatzematge: En llocs protegits de la intempèrie i de manera que no s'alterin les seves característiques.
El transport i l'emmagatzematge es farà de forma que s'eviti la seva contaminació i la variació de les seves propietats per factors físics o químics, com ara glaçades o altes temperatures.

3.- UNITAT I CRITERIS D'AMIDAMENT

Unitat d'amidament: la indicada a la descripció de l'element
Criteri d'amidament: quantitat necessària subministrada a l'obra

4.- NORMATIVA DE COMPLIMENT OBLIGATORI

No hi ha normativa de compliment obligatori.

B0 - MATERIALS BÀSICS

B0A - FERRETERIA

B0A1 - FILFERROS

0.- ELEMENTS QUE CONTEMPLA EL PLEC

B0A14200.

1.- DEFINICIÓ I CARACTERÍSTIQUES DELS ELEMENTS

Fil d'acer dolç, flexible i tenaç, obtingut per estiratge en fred o per trefilatge.
S'han considerat els tipus següents:
- Filferro d'acer
- Filferro d'acer galvanitzat
- Filferro d'acer plastificat
- Filferro recuit

CARACTERÍSTIQUES GENERALS:
Ha de ser de secció constant i uniforme.
Ha de complir les especificacions de la norma UNE 36722.

ACABAT SUPERFICIAL GALVANITZAT:
El seu recobriment de zinc ha de ser homogeni, llis, sense discontinuïtats, escames, grans, rugositats o esquerdes, no ha de tenir taques ni d'altres imperfeccions superficials.
La masa mínima del recobriment de zinc (UNE 37-504)ha de complir les especificacions de les taules I i II de l'UNE 37-506.
Resisténcia a la tracció (UNE 37-504):
- Qualitat G1 o G2: 1770 N/mm2
- Qualitat G3: 1570 N/mm2
Adherència del recobriment (UNE 37-504): Ha de complir
Puresa del zinc (UNE 37-504): >= 98,5%
Toleràncies:
- Diàmetre: ± 2% diàmetre nominal

FILFERRO D'ACER PLASTIFICAT:
Filferro d'acer de baix contingut de carboni, galvanitzat en calent, amb un recobriment orgànic de PVC aplicat per extrusió o sinterització.
El recobriment de PVC ha de complir les especificacions de l'apartat 6.3 de l'UNE 36-732.
La concentricitat i l'adherència del recobriment de PVC ha de complir les especificacions del article 6.5 UNE 36-732.
Característiques del galvanitzat: G-1B (UNE 37-506)
Resistència a la tracció:
- Qualitat recuit: =< 600 N/mm2
- Qualitat dur: > 600 N/mm2
Toleràncies:
- Diàmetre: taula 1 UNE 36-732

2.- CONDICIONS DE SUBMINISTRAMENT I EMMAGATZEMATGE

Subministrament: En rotlles. A l'embalatge o albarà de lliurament hi han de constar les dades següents:
- Identificació del fabricant o nom comercial

- Identificació del producte
- Diàmetre i llargària dels rotlles

Emmagatzematge: En llocs secs i protegits de la intempèrie.

3.- UNITAT I CRITERIS D'AMIDAMENT

Unitat d'amidament: la indicada a la descripció de l'element
Criteri d'amidament: quantitat necessària subministrada a l'obra

4.- NORMATIVA DE COMPLIMENT OBLIGATORI

FILFERRO D'ACER:
* UNE 36722:1974 Alambre de acero de bajo contenido en carbono. Medidas y tolerancias.

FILFERRO D'ACER GALVANITZAT:
* UNE 37506:1983 Alambres de acero galvanizados en caliente para usos generales. Designación de calidades. Caracterisicas generales.
* UNE 37502:1983 Alambres de acero galvanizados en caliente. Condiciones técnicas de suministro.

FILFERRO PLASTIFICAT:
* UNE 36732:1995 Alambres de acero y productos de alambre para cerramientos. Recubrimientos orgánicos sobre el alambre. Recubrimientos de poli(cloruro de vinilo).

B0 - MATERIALS BÀSICS

B0A - FERRETERIA

B0A3 - CLAUS

0.- ELEMENTS QUE CONTEMPLA EL PLEC

B0A31000.

1.- DEFINICIÓ I CARACTERÍSTIQUES DELS ELEMENTS

Elements metàl·lics per a subjectar coses introduint-los mitjançant cops o impactes.
S'han considerat els elements següents:
- Gafes de pala i punta
- Claus d'impacte
- Claus d'acer
- Claus de coure
- Claus d'acer galvanitzat
- Tatxes d'acer

Claus són tijes metàl·liques, punxagudes d'un extrem i amb una cabota a l'altre.
Tatxes són claus curts amb la cabota grossa i plana.
Gafes de pala i punta són claus grans i plans amb la cabota formada al doblegar la tija, utilitzats per a unir els bastiments amb les parets.

CARACTERÍSTIQUES GENERALS:
Han de tenir la forma, mides i resistències adequats als elements que han d'unir.
Han de ser rectes, amb la punta afilada i regular.
Els claus d'acer han de complir les determinacions de les normes UNE 17-032, UNE 17-033, UNE 17-034, UNE 17-035 i UNE 17-036.

ACABAT SUPERFICIAL GALVANITZAT:
El seu recobriment de zinc ha de ser llis, sense discontinuïtats, ni exfoliacions i no ha de tenir taques ni d'altres imperfeccions superficials.
Protecció de galvanitzat: >= 275 g/m2
Puresa del zinc, en pes: >= 98,5%
Tolerències dels claus i tatxes:
- Llargària: ± 1 D

2.- CONDICIONS DE SUBMINISTRAMENT I EMMAGATZEMATGE

Subministrament: Empaquetats.
Emmagatzematge: En llocs protegits de la pluja i la humitat.

3.- UNITAT I CRITERIS D'AMIDAMENT

Unitat d'amidament: la indicada a la descripció de l'element
Criteri d'amidament: quantitat necessària subministrada a l'obra

4.- NORMATIVA DE COMPLIMENT OBLIGATORI

No hi ha normativa d'obligat compliment per a les gafes de pala i punta.

CLAUS I TATXES:
UNE 17032:1966 Puntas redondeadas de cabeza plana lisa. Medidas.
UNE 17033:1966 Puntas redondeadas de cabeza plana rayada. Medidas.
UNE 17034:1966 Puntas redondeadas de cabeza plana ancha.
UNE 17035:1966 Puntas de cabeza cónica.
UNE 17036:1966 Puntas redondeadas de cabeza perdida.

B0 - MATERIALS BÀSICS

B0B - ACER I METALL EN PERFILS O BARRES

B0B2 - ACER EN BARRES CORRUGADES

0.- ELEMENTS QUE CONTEMPLA EL PLEC

B0B27000.

1.- DEFINICIÓ I CARACTERÍSTIQUES DELS ELEMENTS

Acer per a armadures passives d'elements de formigó:
S'han considerat els elements següents:
- Barres corrugades

CARACTERÍSTIQUES GENERALS:
En el cas de que el material s'utilitzi en obra pública, l'acord de Govern de la Generalitat de Catalunya de 9 de juny de 1998, exigeix que els materials siguin de qualitat certificada o puguin acreditar un nivell de qualitat equivalent, segons les normes aplicables als estats membres de la Unió Europea o de l'Associació Europea de Lliure Canvi.
També en aquest cas, es procurarà que els esmentats materials disposin de l'etiqueta ecològica europea, regulada en el Reglament 880/1992/CEE o bé altres distintius de la Comunitat Europea.
Els productes d'acer per a armadures passives no han de tenir defectes superficials ni fissures.
L'armadura ha de ser neta, sense taques de greix, d'oli, de pintura, de pols o de qualsevol altre matèria perjudicial.
Els filferros llisos només es poden utilitzar com elements de connexió d'armadures bàsiques electrosoldades en gelosia.
Les barres corrugades han de tenir al menys dues files de corrugues transversals, uniformement distribuïdes al llarg de tota la llargària. Dins de cada fila, les corrugues han d'estar uniformement espaiades.
Les característiques següents han de complir amb els valors declarats pel fabricant, assajades segons la norma corresponent, dins del límit de tolerància indicat, en el seu cas:
- Diàmetre nominal: s'ha d'ajustar als valors especificats a la taula 6 de la UNE-EN 10080.
  - Diàmetres nominals <= 10,00 mm: Variació en intervals de mig mm
  - Diàmetres nominals > 10,00 mm: Variació en unitats senceres de mm
- Dimensions i geometria de les corrugues: Ha de complir l'especificat en l'apartat 7.4.2 de la UNE-EN 10080.
- Massa per metre: El valor nominal ha de ser l'especificat en la taula 6 de la UNE-EN 10080, en relació amb el diàmetre nominal i l'àrea nominal de la secció transversal
- Secció equivalent: >= 95,5% Secció nominal

- Aptitud al doblegat:
  - Assaig doblegat amb angle >= 180° (UNE-EN 10080, UNE-EN ISO 15630-1): No s'ha d'apreciar trencaments o fissures
  - Assaig doblegat -desdoblegat amb angle >= 90° (UNE-EN 10080, UNE-EN ISO 15630-1): No s'ha d'apreciar trencaments o fissures

Tensió d'adherència (assaig de la biga UNE-EN 10080):
- Tensió d'adherència:
  - D < 8 mm: >= 6,88 N/mm2
  - 8 mm <= D <= 32 mm: >= (7,84-0,12 D) N/mm2
  - D > 32 mm: >= 4,00 N/mm2
- Tensió de última d'adherència:
  - D < 8 mm: >= 11,22 N/mm2
  - 8 mm <= D <= 32 mm: >= (12,74-0,19 D) N/mm2
  - D > 32 mm: >= 6,66 N/mm2
- Composició química (% en massa):

	C %màx.	Ceq %màx.	S %màx.	P %màx.	Cu %màx.	N %màx.
Colada	0,22	0,050	0,050	0,050	0,800	0,012
Producte	0,24	0,052	0,055	0,055	0,850	0,014

Ceq = Carboni equivalent
Es pot superar el valor màxim per al Carboni en un 0,03% en massa, si el valor del Carboni equivalent disminueix en un 0,02% en massa.
Les característiques anteriors s'han de determinar segons la norma UNE-EN ISO 15630-1.

BARRES I ROTLLES D'ACER CORRUGAT SOLDABLE:
El producte s'ha de designar segons l'especificat en l'apartat 5.1 de la UNE-EN 10080:
- Descripció de la forma
- Referència a la norma EN
- Dimensions nominals
- Classe tècnica

Les característiques següents han de complir amb els valors declarats pel fabricant, assajades segons la norma corresponent, dins del límit de tolerància indicat, en el seu cas:
- Característiques geomètriques del corrugat de les barres han de complir les especificacions de l'apartat 7.4.2 de la norma UNE-EN 10080.
- Característiques mecàniques de les barres:
  - Acer soldable (S)
    - Allargament total sota càrrega màxima:
      - Acer subministrat en barres: >= 5,0%
      - Acer subministrat en rotlles: >= 7,5%
  - Acer soldable amb característiques especials de ductilitat (SD):
    - Allargament total sota càrrega màxima:
      - Acer subministrat en barres: >= 7,5%
      - Acer subministrat en rotlles: >= 10,0%
    - Resistència a fatiga: Ha de complir l'especificat la taula 32.2.d de l'EHE-08
    - Deformació alternativa: Ha de complir l'especificat la taula 32.2.e de l'EHE-08

Designació	Lím.elàstic fy N/mm2	Càrrega unitaria trencament fs(N/mm2)	Allargament al trencament	Relació fs/fy
B 400 S	>= 400	>= 440	>= 14%	>= 1,05
B 500 S	>= 500	>= 550	>= 12%	>= 1,05
B 400 SD	>= 400	>= 480	>= 20%	>= 1,20
				<= 1,35
B 500 SD	>= 500	>= 575	>= 16%	>= 1,15
				<= 1,35

- Diàmetre nominal: S'han d'ajustar a la sèrie següent (mm): 6 8 10 12 14 16 20 25 32 i 40 mm
- S'ha d'evitar utilitzar barres de diàmetre <= 6 mm, en el cas d'armadura muntada o elaborada amb soldadura.

Tolerències:
- Massa:
  - Diàmetre nominal > 8,0 mm: ± 4,5% massa nominal
  - Diàmetre nominal <= 8,0 mm: ± 6% massa nominal

Les característiques anteriors s'han de determinar segons la norma UNE-EN ISO 15630-1.

2.- CONDICIONS DE SUBMINISTRAMENT I EMMAGATZEMATGE

Emmagatzematge: en llocs en els que restin protegits de la pluja, l'humitat del terra i l'eventual agressivitat de l'ambient.
Es classificaran segons el tipus, qualitat, diàmetre i procedència.
Abans de la seva utilització i en especial despres de periodes llargs d'emmagatzematge en obra, s'ha d'inspeccionar la superfície per tal de comprovar que no hi hagi alteracions superficials.
Pèrdua de pes després de l'eliminació d'òxid superficial amb raspall de filferros: < 1%

3.- UNITAT I CRITERIS D'AMIDAMENT

Unitat d'amidament: la indicada a la descripció de l'element
Criteri d'amidament: quantitat necessària subministrada a l'obra

4.- NORMATIVA DE COMPLIMENT OBLIGATORI

Real Decreto 1247/2008, de 18 de julio, por el que se aprueba la Instrucción de Hormigón Estructural (EHE-08).
UNE-EN 10080:2006 Acero para el armado del hormigón. Acero soldable para armaduras de hormigón armado. Generalidades.

5.- CONDICIONS DE CONTROL DE RECEPCIÓ

CONDICIONS DE MARCATGE I CONTROL DE LA DOCUMENTACIÓ:
Han de portar gravades, una marca que identifiqui el país d'origen i la fàbrica i una altra que identifica la classe tècnica (segons l'especificat en l'apartat 10 de la EHE-08, UNE-EN 10080), aquesta marca s'ha de repetir a intervals <= 1,5 m
Cada partida d'acer ha d'anar acompanyada d'una full de subministrament que com a mínim, ha de contenir la informació següent:
- Identificació del subministrador
- Número d'identificació de la certificació d'homologació d'adherència (apartat 32.2 EHE-08)
- Número de sèrie del full de subministrament
- Nom de la fàbrica
- Data d'entrega i nom del peticionari
- Quantitat d'acer subministrat classificat per diàmetres i tipus d'acer
- Diàmetres subministrats
- Designació dels tipus d'acers subministrats segons EHE-08, UNE-EN 10080
- Forma de subministrament: barra o rotlle
- Identificació i lloc de subministrament
- Sistema d'identificació adoptat segons EHE-08, UNE-EN 10080
- Classe tècnica segons l'especificat en l'apartat 10 de la EHE-08, UNE-EN 10080
- Indicació, en el seu cas, de procediments especials de soldadura

El fabricant ha de facilitar un certificat d'assaig que garanteixi el compliment de les característiques anteriors, on s'ha d'incloure la informació següent:
- Data d'emissió del certificat
- Certificat de l'assaig de doblegat-desdoblegat
- Certificat de l'assaig de doblegat simple
- Certificat de l'assaig de fatiga en acers tipus SD
- Certificat de l'assaig de deformació alternativa en acers tipus SD
- Certificat d'homologació d'adherència en el cas en que es garanteixi les característiques d'adherència mitjançant l'assaig de la biga
  - Marca comercial de l'acer
  - Forma de subministrament: barra o rotlles

OPERACIONS DE CONTROL:
Els punts de control més destacables són els següents:
- Per a cada partida de subministrament que arribi a l'obra:
  - Recepció del certificat de garantia del fabricant, signat per persona física, segons article 32° de la norma EHE-08.
  - Inspecció visual del material i observació de les marques d'identificació.
- Quan l'acer disposi de marcatge CE es comprovarà la seva conformitat mitjançant la verificació documental de que els valors declarats en els documents del marcatge permetin deduir el compliment de les especificacions contemplades en el projecte i a l'article 32 de l'EHE-08.

Mentre no estigui vigent el marcatge CE per acers corrugats destinats a l'elaboració d'armadures per a formigó armat, hauran de ser conformes a l'EHE-08 i a l'UNE-EN 10080. La demostració d'aquesta conformitat es podrà efectuar mitjançant:
  - La possessió d'un distintiu de qualitat oficialment reconegut, conforme a l'article 81 de l'EHE-08
  - La realització d'assaigs de comprovació durant la recepció. Es farà en funció de la quantitat

d'acer subministrat:
- Subministrament < 300 t:
  - Es dividirà el subministrament en lots de com a màxim 40 t que siguin del mateix subministrador, fabricant, designació i sèrie, i es prendran 2 provetes on es realitzaran els següents assaigs:
  - Comprovació de la secció equivalent
  - Comprovació de les característiques geomètriques
  - Assaig de doblat-desdoblat, o alternativament, el de doblat simple
  - A més, es comprovarà com a mínim en una proveta de cada diàmetre, el tipus d'acer utilitzat i el seu fabricant, el límit elàstic, la càrrega de ruptura, l'allargament de ruptura, i l'allargament sota càrrega màxima.
- Subministrament >= 300 t:
  - Es prendran 4 provetes per a la comprovació de les característiques mecàniques del cas anterior.
  - Alternativament, el Subministrador podrà optar per facilitar un certificat de traçabilitat, signat per persona física, on es declarin els fabricants i les colades de cada subministrament. A més, facilitarà una còpia del certificat del control de producció del fabricant, on es recullin els resultats dels assaigs mecànics i químics de cada colada. En aquest cas, s'efectuaran assaigs de contrast de traçabilitat de colada, mitjançant la determinació de les característiques químiques sobre 1 de cada quatre lots, realitzant com a mínim 5 assaigs.
  - La composició química podrà presentar les variacions següents respecte el certificat de control de producció per a ser acceptada:
  - %Cassaig = %Ccertificat: ±0,03
  - %Ceq assaig = %Ceq certificat: ±0,03
  - %Passaig = %Pcertificat: ±0,008
  - %Sassaig = %Scertificat: ±0,008
  - %Nassaig = %Ncertificat: ±0,002
  - Un cop comprovada la traçabilitat de la colada, es farà la divisió en lots de com a mínim 15 barres. Par a cada lot, s'assajaran 2 provetes sobre les que es faran els següents assaigs:
  - Comprovació de la secció equivalent
  - Comprovació de les característiques geomètriques
  - Assaig de doblat-desdoblat, o alternativament, el de doblat simple
    - Comprovació del límit elàstic, la càrrega de ruptura, la relació entre ells, i l'allargament de ruptura
- En el cas d'estructures sotmeses a fatiga, el comportament de l'acer es podrà demostrar mitjançant la presentació d'un informe d'assaigs, de com a màxim un any d'antiguitat, que compleixin amb l'article 38.10, i realitzat en un laboratori acreditat
- En el cas d'estructures situades en zona sísmica, el comportament de l'acer es podrà demostrar mitjançant la presentació d'un informe d'assaigs, de com a màxim un any d'antiguitat, que compleixin amb l'article 32º, i realitzat en un laboratori acreditat.
- Comprovacions experimentals de les armadures elaborades durant el subministrament o la seva fabricació en obra:
  - El control experimental de les armadures elaborades comprendrà la comprovació de les característiques mecàniques, les d'adherència, i les de les seves dimensions geomètriques, així com les característiques en cas de realitzar soldadura resistent.
- En cas de disposar d'un distintiu de qualitat oficialment reconegut, la DF podrà eximir la realització de les comprovacions experimentals.
- Es definirà com a lot de control experimental quan es compleixi:
  - Pes del lot <= 30 t
  - Les armadures fabricades a central aliena a l'obra, hauran de ser subministrades en remeses consecutives des de la mateixa instal·lació de ferralla
  - Si es fabriquen a obra, les que s'hagin produït en un període d'1 mes
  - Estar fabricades amb el mateix tipus d'acer i forma de producte

Els assaigs per a realitzar el control, es realitzaran en laboratoris autoritzats.
- Comprovació de la conformitat de les característiques mecàniques:
  - Armadures fabricades sense processos de soldadura: es realitzarà l'assaig a tracció sobre 2 provetes per a cada mostra corresponent a un diàmetre de cada sèrie. Si l'acer estigués en possessió d'un distintiu de qualitat oficialment reconegut, la DF podrà realitzar els assaigs sobre una única proveta. En el cas que no s'hagin utilitzat processos de redreçat, es podrà eximir la realització d'aquest assaigs.
  - Armadures fabricades amb processos de soldadura: es prendran 4 mostres per lot, corresponents a les combinacions de diàmetres més representatius del procés de soldadura, realitzant-se: assaigs de tracció sobre 2 provetes dels diàmetres més petits de cada mostra, i assaigs de doblat simple, o el de doblat desdoblat, sobre 2 provetes dels diàmetres més grans. Si l'acer estigués en possessió d'un distintiu de qualitat oficialment reconegut, la DF podrà realitzar els assaigs sobre una única proveta.
- Comprovació de la conformitat de les característiques d'adherència:
- Es prendrà una mostra de 2 provetes per a cada un dels diàmetres que formin part del lot d'acer

redreçat, i es determinaran les característiques geomètriques. En el cas que l'acer disposi d'un certificat de les característiques d'adherència segons l'annex C de l'UNE EN 10080, només caldrà determinar l'altura de la corruga.
- Comprovació de la conformitat de les característiques geomètriques:

Es realitzarà, sobre cada unitat a comprovar, una inspecció per determinar la correspondència dels diàmetres de les armadures i el tipus d'acer entre el indicat en el projecte i la fulla de subministrament. A més es revisarà que l'alineació dels seus elements rectes, les seves dimensions, i els diàmetres de doblat, no presentin desviacions observables a simple vista en els trams rectes, i que els diàmetres de doblat i les desviacions geomètriques respecte a les formes d'especejament del projecte són conformes amb les toleràncies establertes en el mateix, o conformes a l'annex 11 de l'EHE-08.
- Comprovacions addicionals en cas de soldadura resistent:
- Si s'utilitza una soldadura resistent per a l'elaboració de l'armat a fàbrica, la DF haurà de demanar les evidències documentals de que el procés està en possessió d'un distintiu de qualitat oficialment reconegut. Si l'elaboració de l'armat es fa a obra, la DF permetrà la realització de la soldadura resistent només en el cas que es faci un control d'execució intens.
- A més, la DF haurà de disposar la realització d'una sèrie de comprovacions experimentals de la conformitat del procés, en funció del tipus de soldadura, d'acord amb 7.2 de l'UNE 36832.

CRITERIS DE PRESA DE MOSTRES:
La presa de mostra es realitzarà seguint les indicacions de la DF, d'acord a la norma UNE 36-092 i a l'EHE-08. El control plantejat es realitzarà abans de començar el formigonat de les estructures, en el cas de material sense marca de qualitat, o abans de la posta en servei en el cas de que disposi de l'esmentada marca de qualitat de producte.

INTERPRETACIÓ DE RESULTATS I ACTUACIONS EN CAS D'INCOMPLIMENT:
S'acceptarà el lot sempre que, en el cas del redreçat, les característiques mecàniques de l'armadura presentin resultats conformes als marges definits a l'EHE-08 (art. 32.2). En el cas d'altres processos, s'acceptarà el lot quan els assaigs de tracció i doblat compleixin amb les especificacions establertes.
En cas de no complir-se alguna especificació, s'efectuarà una nova presa de mostres del mateix lot. Si es tornés a produir un incompliment d'alguna especificació, es rebutjaria el lot.
En el cas de l'acer subministrat en barra, i respecte a les característiques d'adherència, s'acceptarà el lot si es compleixen les especificacions definides a l'art. 32.2 de l'EHE-08. En cas contrari, es tornarà a fer una presa de mostres del mateix lot, i si es tornés a donar un incompliment d'alguna especificació, es rebutjarà el lot sencer.
La DF rebutjarà les armadures que presentin un grau d'oxidació excessiu que pugui afectar a les seves condicions d'adherència. Es considerarà oxidació excessiva quan mitjançant un raspallat amb pues metàl·liques, es determini una pèrdua de pes de la barra proveta superior al 1%. S'haurà de comprovar que un cop eliminat l'òxid, l'altura de la corruga compleix amb els límits establerts a l'art. 32.2 de l'EHE-08.
En el cas de produir-se un incompliment en les característiques geomètriques, es rebutjarà l'armadura que presenti defectes, i es procedirà al repàs de tota la remesa. Si les comprovacions resulten satisfactòries, s'acceptarà la remesa, prèvia substitució de l'armadura defectuosa. En cas contrari, es rebutjarà tota la remesa.

B0 - MATERIALS BÀSICS

B0D - MATERIALS PER A ENCOFRATS I APUNTALAMENTS

B0D2 - TAULONS

0.- ELEMENTS QUE CONTEMPLA EL PLEC

B0D21030.

1.- DEFINICIÓ I CARACTERÍSTIQUES DELS ELEMENTS

Tauló de fusta que prové de troncs sans de fibres rectes, uniformes, apretades i paral·leles.

CARACTERÍSTIQUES GENERALS:
Les cares han de ser planes, escairades i han de tenir les arestes vives.

Els extrems han d'estar acabats mitjançant tall de serra, a escaire.
Ha de conservar les seves característiques per al nombre d'usos previstos.
No ha de tenir signes de putrefacció, corcs, fongs, nusos morts, estelles, semes ni descoloracions.
Es poden admetre esquerdes superficials produïdes per la dessecació que no afectin les característiques de la fusta.
Pes específic aparent (UNE 56-531) (P):): 4 <= P <= 6 kN/m3
Contingut d'humitat (UNE 56-529): <= 15%
Higroscopicitat (UNE 56-532): Normal
Coeficient de contracció volumètrica (UNE 56533) (C): 0,35% <= C <= 0,55%
Coeficient d'elasticitat:
- Fusta de pi: Aprox. 15000 N/mm2
- Fusta d'avet: Aprox. 14000 N/mm2
Duresa (UNE 56-534): <= 4
Resistència a la compressió (UNE 56-535):
- En la direcció paral·lela a les fibres: >= 30 N/mm2
- En la direcció perpendicular a les fibres: >= 10 N/mm2
Resistència a la tracció (UNE 56-538):
- En la direcció paral·lela a les fibres: >= 30 N/mm2
- En la direcció perpendicular a les fibres: >= 2,5 N/mm2
Resistència a la flexió (UNE 56-537): >= 30 N/mm2
Resistència a l'esforç tallant: >= 5 N/mm2
Resistència al clivellament (UNE 56-539): >= 1,5 N/mm2
Toleràncies:
- Llargària nominal: + 50 mm, - 25 mm
- Amplària nominal: ± 2 mm

Classe	Gruix nominal (mm)		
	< 50	50 a 75	> 75
	Tolerància (mm)		
T1	±3	±4	+6,-3
T2	±2	±3	+5,-2
T3	±1,5	±1,5	±1,5

- Fletxa: ± 5 mm/m
- Torsió: ± 2°

2.- CONDICIONS DE SUBMINISTRAMENT I EMMAGATZEMATGE

Subministrament: De manera que no s'alterin les seves condicions.
Emmagatzematge: De manera que no es deformin i en llocs secs i ventilats, sense contacte directe amb el terra.

3.- UNITAT I CRITERIS D'AMIDAMENT

Unitat d'amidament: la indicada a la descripció de l'element
Criteri d'amidament: quantitat necessària subministrada a l'obra

4.- NORMATIVA DE COMPLIMENT OBLIGATORI

No hi ha normativa de compliment obligatori.

B0 - MATERIALS BÀSICS

B0D - MATERIALS PER A ENCOFRATS I APUNTALAMENTS

B0D3 - LLATES

0.- ELEMENTS QUE CONTEMPLA EL PLEC

B0D31000.

1.- DEFINICIÓ I CARACTERÍSTIQUES DELS ELEMENTS

Llata de fusta que prové de troncs sans de fibres rectes, uniformes, compactes i paral·leles.

CARACTERÍSTIQUES GENERALS:
Les cares han de ser planes, escairades i han de tenir les arestes vives.
Els extrems han d'estar acabats mitjançant tall de serra, a escaire.
Ha de conservar les seves característiques per al nombre d'usos previstos.
No ha de tenir signes de putrefacció, corcs, fongs, nusos morts, estelles, semes ni descoloracions.
Es poden admetre esquerdes superficials produïdes per la dessecació que no afectin les característiques de la fusta.
Pes específic aparent (UNE 56-531) (P):): 4 <= P <= 6 kN/m3
Contingut d'humitat (UNE 56-529): <= 15%
Higroscopicitat (UNE 56-532): Normal
Coeficient de contracció volumètrica (UNE 56533) (C): 0,35% <= C <= 0,55%
Coeficient d'elasticitat:
- Fusta de pi: Aprox. 15000 N/mm2
- Fusta d'avet: Aprox. 14000 N/mm2
Duresa (UNE 56-534): <= 4
Resistència a la compressió (UNE 56-535):
- En la direcció paral·lela a les fibres: >= 30 N/mm2
- En la direcció perpendicular a les fibres: >= 10 N/mm2
Resistència a la tracció (UNE 56-538):
- En la direcció paral·lela a les fibres: >= 30 N/mm2
- En la direcció perpendicular a les fibres: >= 2,5 N/mm2
Resistència a la flexió (UNE 56-537): >= 30 N/mm2
Resistència a l'esforç tallant: >= 5 N/mm2
Resistència al clivellament (UNE 56-539): >= 1,5 N/mm2
Toleràncies:
- Llargària nominal: + 50 mm, - 25 mm
- Amplària nominal: ± 2 mm

Classe	Gruix nominal (mm)		
	< 50	50 a 75	> 75
	Tolerància (mm)		
T1	±3	±4	+6,-3
T2	±2	±3	+5,-2
T3	±1,5	±1,5	±1,5

- Fletxa: ± 5 mm/m
- Torsió: ± 2°

2.- CONDICIONS DE SUBMINISTRAMENT I EMMAGATZEMATGE

Subministrament: De manera que no s'alterin les seves condicions.
Emmagatzematge: De manera que no es deformin i en llocs secs i ventilats, sense contacte directe amb el terra.

3.- UNITAT I CRITERIS D'AMIDAMENT

Unitat d'amidament: la indicada a la descripció de l'element
Criteri d'amidament: quantitat necessària subministrada a l'obra

4.- NORMATIVA DE COMPLIMENT OBLIGATORI

No hi ha normativa de compliment obligatori.

B0 - MATERIALS BÀSICS

B0D - MATERIALS PER A ENCOFRATS I APUNTALAMENTS

B0D7 - TAULERS

0.- ELEMENTS QUE CONTEMPLA EL PLEC

B0D71130.

1.- DEFINICIÓ I CARACTERÍSTIQUES DELS ELEMENTS

Taulers encofrats.
S'han considerat els tipus següents:
- Tauler de fusta
- Tauler aglomerat de fusta

CARACTERÍSTIQUES GENERALS:
Les cares han de ser planes, escairades i han de tenir les arestes vives.
Els extrems han d'estar acabats mitjançant tall de serra, a escaire.
Ha de conservar les seves característiques per al nombre d'usos previstos.
Tolerències:
- Llargària nominal: + 50 mm, - 25 mm
- Amplària nominal: ± 2 mm
- Gruix: ± 0,3 mm
- Rectitud d'arestes: ± 2 mm/m
- Angles: ± 1°

TAULERS DE FUSTA:
Tauler de fusta que prové de troncs sans de fibres rectes, uniformes, apretades i paral·leles.
No ha de tenir signes de putrefacció, corcs, fongs, nusos morts, estelles, semes ni descoloracions.
Es poden admetre esquerdes superficials produïdes per la dessecació que no afectin les característiques de la fusta.
Pes específic aparent (UNE 56-531) (P):): 4 <= P <= 6 kN/m3
Contingut d'humitat (UNE 56-529): <= 15%
Higroscopicitat (UNE 56-532): Normal
Coeficient de contracció volumètrica (UNE 56533) (C): 0,35% <= C <= 0,55%
Coeficient d'elasticitat:
- Fusta de pi: Aprox. 15000 N/mm2
- Fusta d'avet: Aprox. 14000 N/mm2
Duresa (UNE 56-534): <= 4
Resistència a la compressió (UNE 56-535):
- En la direcció paral·lela a les fibres: >= 30 N/mm2
- En la direcció perpendicular a les fibres: >= 10 N/mm2
Resistència a la tracció (UNE 56-538):
- En la direcció paral·lela a les fibres: >= 30 N/mm2
- En la direcció perpendicular a les fibres: >= 2,5 N/mm2
Resistència a la flexió (UNE 56-537): >= 30 N/mm2
Resistència a l'esforç tallant: >= 5 N/mm2
Resistència al clivellament (UNE 56-539): >= 1,5 N/mm2

TAULERS D'AGLOMERAT DE FUSTA:
Tauler de fibres lignocel·lulòsiques aglomerades en sec per mitjà de resines sintètiques i premsat en calent.
Ha d'estar fregat amb paper de vidre per ambdues cares.
No ha de tenir defectes superficials.
Pes específic: >= 6,5 kN/m3
Mòdul d'elasticitat:
- Mínim: 2100 N/mm2
- Mitjà: 2500 N/mm2
Humitat del tauler (UNE 56710): >= 7%, <= 10%
Inflament en:
- Gruix: <= 3%
- Llargària: <= 0,3%
- Absorció d'aigua: <= 6%
Resistència a la tracció perpendicular a les cares: >= 0,6 N/mm2
Resistència a l'arrencada de cargols:
- A la cara: >= 1,40 kN
- Al cantell: >= 1,15 kN

2.- CONDICIONS DE SUBMINISTRAMENT I EMMAGATZEMATGE

Subministrament: De manera que no s'alterin les seves condicions.
Emmagatzematge: De manera que no es deformin i en llocs secs i ventilats, sense contacte directe amb el terra.

3.- UNITAT I CRITERIS D'AMIDAMENT

Unitat d'amidament: la indicada a la descripció de l'element
Criteri d'amidament: quantitat necessària subministrada a l'obra

4.- NORMATIVA DE COMPLIMENT OBLIGATORI

No hi ha normativa de compliment obligatori.

B0 - MATERIALS BÀSICS

B0D - MATERIALS PER A ENCOFRATS I APUNTALAMENTS

B0DZ - MATERIALS AUXILIARS PER A ENCOFRATS I APUNTALAMENTS

0.- ELEMENTS QUE CONTEMPLA EL PLEC

B0DZA000.

1.- DEFINICIÓ I CARACTERÍSTIQUES DELS ELEMENTS

Elements auxiliars per al muntatge d'encofrats i apuntalaments, i per a la protecció dels espais de treball a les bastides i els encofrats.
S'han considerat els elements següents:
- Tensors per a encofrats de fusta
- Grapes per a encofrats metàl·lics
- Fleixos d'acer laminat en fred amb perforacions, per al muntatge d'encofrats metàl·lics
- Desencofrants
- Conjunts de perfils metàl·lics desmuntables per a suport d'encofrat de sostres o de cassetons recuperables
- Bastides metàl·liques
- Elements auxiliars per a plafons metàl·lics
- Tubs metàl·lics de 2,3' de D, per a confecció d'entramats, baranes, suports, etc.
- Element d'unió de tubs de 2,3' de D, per a confecció d'entramat, baranes, suports, etc.
- Planxa d'acer, de 8 a 12 mm de gruix per a protecció de rases, pous, etc.

CARACTERÍSTIQUES GENERALS:
Tots els elements han de ser compatibles amb el sistema de muntatge que utilitzi l'encofrat o apuntalament i no han de disminuir les seves característiques ni la seva capacitat portant.
Han de tenir la resistència i la rigidesa suficient per a garantir el compliment de les tolerències dimensionals i per a resistir, sense assentaments ni deformacions perjudicials, les accions que es puguin produir sobre aquests com a conseqüència del procès de formigonament i, especialment, per les pressions del formigó fresc o dels mètodes de compactació utilitzats.
Aquestes condicions s'han de mantenir fins que el formigó hagi adquirit la resistència suficient per a suportar les tensions a que serà sotmès durant el desencofrat o desemmotllat.
Es prohibeix l'ús d'alumini en motlles que hagin d'estar en contacte amb el formigó, excepte quan es faciliti a la DF certificat emès per una entitat de control, conforme els panells han rebut tractament superficial que eviti la reacció amb els àlcalis del ciment

TENSORS, GRAPES I ELEMENTS AUXILIARS PER A PLAFONS METÀL·LICS:
No han de tenir punts d'oxidació ni manca de recobriment a la superfície.
No han de tenir defectes interns o externs que en perjudiquin la utilització correcta.

FLEIX:
Ha de ser de secció constant i uniforme.

Amplària: >= 10 mm
Gruix: >= 0,7 mm
Diàmetre de les perforacions: Aprox. 15 mm
Separació de les perforacions: Aprox. 50 mm

DESENCOFRANT:
Vernís antiadherent format amb silicones o preparat amb olis solubles en aigua o greix diluït.
No s'ha d'utilitzar com a desencofrant el gas-oil, els greixos comuns ni altres productes anàlegs.
Ha d'evitar l'adherència entre el formigó i l'encofrat, sense alterar l'aspecte posterior del formigó ni impedir l'aplicació de revestiments.
No ha d'impedir la construcció de junts de formigonat, en especial quan es tracti d'elements que s'hagin d'unir per a treballar de forma solidària.
No ha d'alterar les propietats del formigó amb què estigui en contacte, ni les armadures o l'encofrat, i no ha de produir efectes perjudicials al mediambient
S'ha de facilitar a la DF un certificat on es reflecteixin les característiques del producte i els seus possibles efectes sobre el formigó, abans de la seva aplicació

CONJUNT DE PERFILS METÀL·LICS:
Conjunt format per elements resistents que conformen l'entramat base d'un encofrat per a sostres.
Els perfils han de ser rectes, amb les dimensions adequades a les càrregues que han de suportar i sense més desperfectes que els deguts als usos adequats.
Els perfils han d'estar protegits amb una capa d'emprimació antioxidant.
El seu disseny ha de fer que el procés de formigonament i vibratge no alteri la seva planor ni la seva posició.
La connexió entre el conjunt de perfils i la superfície encofrant ha de ser suficientment estanca per tal de no permetre la pèrdua apreciable de pasta pels junts.
Tolerències:
- Rectitud dels perfils: ± 0,25% de la llargària
- Torsió dels perfils: ± 2 mm/m

BASTIDES:
Ha d'estar formada per un conjunt de perfils d'acer buits i de resistència alta.
Ha d'incloure tots els accessoris necessaris per tal d'assegurar-ne l'estabilitat i la indeformabilitat.
Tots els elements que formen la bastida han d'estar protegits amb una capa d'emprimació antioxidant.
Els perfils han de ser resistents a la torsió respecte dels diferents plans de càrrega.

2.- CONDICIONS DE SUBMINISTRAMENT I EMMAGATZEMATGE

Subministrament: De manera que no s'alterin les seves condicions.
Emmagatzematge: En lloc sec, protegit de la intempèrie i sense contacte directe amb el terra, de manera que no s'alterin les seves condicions.

DESENCOFRANT:
Temps màxim d'emmagatzematge: 1 any

3.- UNITAT I CRITERIS D'AMIDAMENT

Unitat d'amidament: la indicada a la descripció de l'element
Criteri d'amidament: quantitat necessària subministrada a l'obra

4.- NORMATIVA DE COMPLIMENT OBLIGATORI

Real Decreto 1247/2008, de 18 de julio, por el que se aprueba la Instrucción de Hormigón Estructural (EHE-08).
Orden de 9 de marzo de 1971 por la que se aprueba la Ordenanza General de Seguridad e Higiene en el Trabajo.

B0 - MATERIALS BÀSICS

B0F - MATERIALS BÀSICS DE CERÀMICA

B0F1 - MAONS CERÀMICS

0.- ELEMENTS QUE CONTEMPLA EL PLEC

B0F1E2A1,B0F1D2A1,B0F1K2A1.

1.- DEFINICIÓ I CARACTERÍSTIQUES DELS ELEMENTS

Peces d'argila cuita utilitzades en el ram de paleta (façanes vistes o revestides, estructures portants i no portants, murs i divisòries interiors, tant a edificació com a enginyeria civil)
S'han considerat els tipus següents:
En funció de la densitat aparent:
- Peces LD, amb una densitat aparent menor o igual a 1000 kg/m3, per a parets revestides
- Peces HD, peces per a elements sense revestir o per a revestir i amb una densitat aparent més gran de 1000 kg/m3

En funció del nivell de confiança de les peces respecte a la resistència a la compressió:
- Peces de categoria I: peces amb una resistència a compressió declarada amb probabilitat de no assolir-se inferior al 5%.
- Peces de categoria II: peces que no compleixen el nivell de confiança especificat per la categoria I.

En funció del volum i disposició de forats:
- Peces massisses
- Peces calades
- Peces alleugerides
- Peces foradades

CARACTERÍSTIQUES GENERALS:
Les peces han de presentar regularitat de dimensions i de forma.
No ha de tenir esquerdes, forats, exfoliacions, ni escrostonaments d'arestes.
Si és de cara vista no ha de tenir imperfeccions, taques, cremades, etc. i la uniformitat de color en el maó i en el conjunt de les remeses ha de complir les condicions subjectives requerides per la DF.
La disposició dels forats ha de ser de manera que no hi hagi risc de que apareguin fissures en els envanets i parets de la peça durant la seva manipulació o col·locació.
Ha de tenir una textura uniforme. Està suficientment cuit si s'aprecia un so agut en ser colpejat i un color uniforme en fracturar-se.
El fabricant ha de declarar la dimensions nominals de les peces en mil·límetres i en l'ordre de llarg, ample i alt.
Volum de forats:
- Massís: <= 25%
- Calat: <= 45%
- Alleugerit: <= 55%
- Foradat: <= 70%

Volum de cada forat: <= 12,5%
Gruix total dels envanets (relació amb el gruix total):
- Massís: >= 37,5%
- Calat: >= 30%
- Alleugerit: >= 20%

Les característiques següents han de complir amb els valors declarats pel fabricant, assajades segons la norma corresponent, dins del límit de tolerància indicat, en el seu cas:
Característiques essencials en peces per a ús en elements amb requisits estructurals:
- Resistència mitja a compressió (UNE-EN 772-1): >= 5 N/mm2, >= valor declarat pel fabricant, amb indicació de categoria I o II
- Adherència (UNE-EN 1052-3): >= valor declarat pel fabricant
- Contingut en sals solubles actives (UNE-EN 772-5): <= valor declarat pel fabricant, amb indicació de la seva categoria

Característiques essencials en peces per a ús en elements amb exigències davant el foc:
- Classe de reacció al foc: exigència en funció del contingut en massa o volum, de materials orgànics distribuïts de forma homogènia:
  - Peces amb <= 1,0%: A1
  - Peces amb > 1,0% (UNE-EN 13501-1)

Característiques essencials en peces per a ús en elements amb exigències acústiques:
- Tolerància en les dimensions (UNE-EN 772-16): <= valor declarat pel fabricant, amb indicació de la categoria
- Forma de la peça (UNE-EN 771-1)
- Especificacions dels forats: Disposició, volum, superfície, gruix dels envanets (UNE-EN 772-3)
- Densitat absoluta (UNE-EN 772-13):
- Tolerancia de la densitat (UNE-EN 772-13): El valor declarat pel fabricant ha d'estar dins dels límits següents en funció de la categoria.

- D1: <= 10%
- D2: <= 5%
- Dm: <= desviació declarada pel fabricant en %

Característiques essencials en peces per als usos previstos en l'apartat 4.1 del DB HE 1:
- Propietats tèrmiques (UNE-EN 1745)
- Permeabilitat al vapor d'aigua (UNE-EN 1745)

Els pinyols de calç no han de reduir la resistència de la peça (després de l'assaig reiteratiu sobre aigua en ebullició i la dessecació posterior a una temperatura de 105°C) en més de 10% si el maó és per a revestir i un 5% si es de cara vista, ni han de provocar més escrostonaments dels admesos un cop s'hagi submergit en aigua un temps mínim de 24 h.

PECES LD:
Les característiques següents han de complir amb els valors declarats pel fabricant, assajades segons la norma corresponent, dins del límit de tolerància indicat, en el seu cas:
Característiques essencials:
- Per a ús de cara vista o amb protecció de morter de capa fina:
  - Durabilitat (resistència gel/desgel)

Característiques essencials en peces per a ús en elements amb requisits estructurals:
- Per a peces perforades horitzontalment amb una dimensió >= 400 mm i envanets exteriors < a 12 mm que hagin d'anar revestides amb un lliscat:
  - Expansió per humitat (UNE-EN 772-19)
- Per a ús de cara vista o amb protecció de morter de capa fina:
  - Contingut en sals solubles actives (UNE-EN 772-5): El valor declarat pel fabricant ha d'estar dins dels límits especificats a l'UNE-EN 771-1 en funció de la categoria

Característiques essencials en peces per a ús en elements amb exigències acústiques:
- Densitat aparent (UNE-EN 772-13): <= 1000 kg/m3

PECES HD:
Les característiques següents han de complir amb els valors declarats pel fabricant, assajades segons la norma corresponent, dins del límit de tolerància indicat, en el seu cas:
Característiques essencials:
- Durabilitat (resistència gel/desgel): Indicació de la categoria en funció del grau d'exposició

Característiques essencials en peces per a ús en elements amb requisits estructurals:
- Expansió per humitat (UNE-EN 772-19)
- Per a ús de cara vista o amb protecció de morter de capa fina:
  - Contingut en sals solubles actives (UNE-EN 772-5): El valor declarat pel fabricant ha d'estar dins dels límits especificats a l'UNE-EN 771-1 en funció de la categoria

Característiques essencials en peces per a ús en elements amb exigències acústiques:
- Densitat aparent (UNE-EN 772-13): >= 1000 kg/m3

Característiques essencials en peces per a ús en cara vista o en barreres anticapil·laritat:
- Absorció d'aigua: <= valor declarat pel fabricant
  - Cara vista (UNE-EN 771-1)
  - Barreres anticapil.laritat (UNE-EN 772-7)

Característiques complementàries:
- Succió immersió 60 ±2 s (UNE-EN 772-11) : <= valor declarat pel fabricant

2.- CONDICIONS DE SUBMINISTRAMENT I EMMAGATZEMATGE

Subministrament: Empaquetats sobre palets, de manera no totalment hermètica.
Emmagatzematge: De manera que no es trenquin o s'escantonin. No han d'estar en contacte amb terres que continguin solucions salines, ni amb productes que puguin modificar les seves característiques (cendres, fertilitzants, greixos, etc.).

3.- UNITAT I CRITERIS D'AMIDAMENT

Unitat d'amidament: la indicada a la descripció de l'element
Criteri d'amidament: quantitat necessària subministrada a l'obra

4.- NORMATIVA DE COMPLIMENT OBLIGATORI

UNE-EN 771-1:2003 Especificaciones de piezas para fábrica de albañilería. Parte 1: Piezas de arcilla cocida.
UNE-EN 771-1:2003/A1:2006 Especificaciones de piezas para fábrica de albañilería. Parte 1: Piezas de arcilla cocida.
Real Decreto 314/2006, de 17 de marzo, por el que se aprueba el Código Técnico de la Edificación Parte 2. Documento Básico de Seguridad estructural Fábrica DB-SE-F.

5.- CONDICIONS DE CONTROL DE RECEPCIÓ

CONDICIONS DE MARCATGE I CONTROL DE LA DOCUMENTACIÓ:

Si el material ha de ser component del full principal del tancament exterior d'un edifici, el fabricant ha de declarar els valors de les propietats hídriques següents, d'acord amb l'especificat en l'apartat 4.1 del DB HS 1:
- Absorció d'aigua per capil·laritat
- Succió o tasa d'absorció d'aigua inicial (kg/m2.min)
- Absorció d'aigua a llarg termini o per immersió total (% o g/m3)

El subministrador ha de posar a disposició de la DF en el cas que aquesta ho sol·liciti, la documentació següent, que acredita el marcatge CE, segons el sistema d'avaluació de conformitat aplicable, d'acord amb el que disposa l'apartat 7.2.1 del CTE:
- Productes per a murs, pilars i particions (peces Categoria I*). * Peces amb una resistència a compressió declarada amb una probabilitat d'error inferior o igual al 5%. Es pot determinar amb el valor mitjà o amb el valor característic:
  - Sistema 2+: Declaració de Prestacions
- Productes per a murs, pilars i particions (peces Categoria II**). ** Peces amb una resistència a compressió declarada amb una probabilitat d'error superior al 5%. Es pot determinar amb el valor mitjà o amb el valor característic:
  - Sistema 4: Declaració de Prestacions

A l'embalatge o a l'albarà de lliurament han de constar-hi les dades següents:
- Classificació segons DB-SE-F (Taula 4.1)
- Marca CE de conformitat amb el que disposen els Reials Decrets 1630/1992 de 29 de desembre i 1328/1995 de 28 de juliol. El símbol normalitzat del marcatge CE s'ha d'acompanyar de la següent informació:
  - Numero d'identificació del organisme notificat (només per al sistema 2+)
  - Marca del fabricant i lloc d'origen
  - Dos últims dígits del any en que s'ha imprès el marcat CE.
  - Número del certificat de conformitat del control de producció a fàbrica, en el seu cas
  - Referència a la norma EN 771-1
  - Descripció de producte: nom generic, material, dimensions, .. i ús al que va destinat.
  - Informació de les característiques essencials segons annex ZA de l'UNE-EN 771-1

OPERACIONS DE CONTROL:
El control de recepció de material verificarà que les característiques dels materials són coincidents amb l'establert en la DT. Aquest control ha de complir l'especificat en l'apartat 7.2 del CTE.
Control de documentació: documents d'origen (full de subministrament i etiquetat), certificat de garantia del fabricant, en el seu cas, (signat per persona física) i els documents de conformitat o autoritzacions administratives exigides, inclòs la documentació corresponent al marcatge CE quan sigui pertinent.
Control mitjançant distintius de qualitat i avaluacions d'idoneïtat: En el cas que el fabricant disposi de marques de qualitat, ha d'aportar-ne la documentació corresponent
Control de recepció mitjançant assaigs: Si el material disposa d'una marca legalment reconeguda a un país de la CEE (Marcatge CE, AENOR, etc.) es podrà prescindir dels assaigs de control de recepció de les característiques del material garantides per la marca; i la DF sol·licitarà en aquest cas, els resultats dels assaigs corresponents al subministrament rebut. En qualsevol cas, la DF podrà sol·licitar assaigs de control de recepció si ho creu convenient.
Les peces de categoria I tindran una resistència declarada. El fabricant aportarà la documentació que acrediti que el valor declarat de la resistència a compressió s'obtingui segons estableix l'UNE-EN 771-3 i assajades segons l'UNE-EN 772-1, i l'existència d'un pla de control de producció industrial que doni garanties.
Les peces de categoria II tindran una resistència a compressió declarada igual al valor mig obtingut en assaig segons UNE-EN 772-1, tot i que el nivell de confiança pot resultar inferior al 95%.
En el cas que es realitzi el control mitjançant assaigs, s'ha de fer les comprovacions següents:
- Abans de començar l'obra de cada 45000 unitats que arribin a l'obra, s'ha de determinar la resistència a la compressió d'una mostra de 6 maons, segons la norma UNE-EN 772-1.

CRITERIS DE PRESA DE MOSTRES:
S'han de seguir les instruccions de la DF i els criteris de les normes de procediment indicades en cada assaig.

INTERPRETACIÓ DE RESULTATS I ACTUACIONS EN CAS D'INCOMPLIMENT:
Si en els terminis establerts al començar l'obra no es fa l'entrega dels certificats de qualitat del fabricant, es realitzarà una sèrie completa d'assaigs sobre el material rebut a càrrec del Contractista.
En general, els resultats dels assaigs sobre totes les peces de les mostres han de complir les condicions especificades.
En el cas de la resistència a compressió, el valor a comparar amb l'especificació s'obtindrà amb la fórmula: Rck = Rc - 1,64 s, essent:
- s: Desviació típica (n-1), s ^2 = (Rci Rc) ^2/(n-1)
- Rc: Valor mig de les resistències de les provetes
- Rci: Valor de resistència de cada proveta

- n: Nombre de provetes assajades

En cas d'incompliment en un assaig, es repetirà, a càrrec del contractista, sobre el doble numero de mostres del mateix lot, acceptant-ne aquest, quan els resultats obtinguts siguin conformes a les especificacions exigides.

- En element estructural incloure la verificació:
  - En el cas de l'assaig de massa, es prendrà com a resultat el valor mig de les 6 determinacions realitzades.

B0 - MATERIALS BÀSICS

B0F - MATERIALS BÀSICS DE CERÀMICA

B0F9 - PECES CERÀMIQUES PER A SOLERES

0.- ELEMENTS QUE CONTEMPLA EL PLEC

B0F95530.

1.- DEFINICIÓ I CARACTERÍSTIQUES DELS ELEMENTS

Encadellat amb forats a la testa, obtingut per un procés d'extrussió mecànica i cocció d'una pasta argilosa i, eventualment, d'altres matèries.

CARACTERÍSTIQUES GENERALS:
La peça ha de tenir les cares longitudinals amb un disseny que garanteixi la transmissió dels esforços de flexió de les peces col·locades de costat.
Ha de tenir una textura uniforme i ha d'estar suficientment cuit, la qual cosa s'ha d'apreciar pel so agut en ser colpejat i per l'uniformitat de color en fracturar-se.
Ha de tenir forats a la testa.
Els pinyols de calç no han de reduir la seva resistència (després de l'assaig reiteratiu sobre aigua en ebullició i la dessecació posterior a una temperatura de 105°C) en més d'un 15%, ni han de provocar més escrostonaments dels admesos un cop s'hagin submergit en aigua un temps mínim de 24 h.
La forma d'expressió de les mesures és: Llarg x ample x gruix.
Llarg: >= 50 cm
Càrrega admisible a flexió (UNE 67042): >= 1,25 kN
Fissures: nombre màxim de peçes afectades d'una mostra de 6 unitats: 1
Toleràncies:
- Llarg (UNE 67044): ± 1,5% llarg
- Ample (UNE 67044): ± 2% ample
- Gruix (UNE 67044): ± 2 mm

2.- CONDICIONS DE SUBMINISTRAMENT I EMMAGATZEMATGE

Subministrament: Empaquetats sobre palets.
Emmagatzematge: De manera que no es trenquin o s'escantonin. No han d'estar en contacte amb terres que continguin solucions salines, ni amb productes que puguin modificar les seves característiques (cendres, fertilitzants, greixos, etc.).

3.- UNITAT I CRITERIS D'AMIDAMENT

Unitat d'amidament: la indicada a la descripció de l'element
Criteri d'amidament: quantitat necessària subministrada a l'obra

4.- NORMATIVA DE COMPLIMENT OBLIGATORI

* UNE 67041:1988 Tableros cerámicos de arcilla cocida para cubiertas. Designación y especificaciones.

5.- CONDICIONS DE CONTROL DE RECEPCIÓ

CONDICIONS DE MARCATGE I CONTROL DE LA DOCUMENTACIÓ:
Si el material ha de ser component de la part cega del tancament exterior d'un espai habitable,

el fabricant ha de declarar, com a mínim, els valors per les propietats higrotèrmiques següents, d'acord amb l'especificat en l'apartat 4.1 del DB HE 1:
- Conductivitat tèrmica (W/mK)
- Factor de resistència a la difusió del vapor d'aigua

B0 - MATERIALS BÀSICS

B0G - PEDRES NATURALS I ARTIFICIALS

B0G1 - PEDRES NATURALS

0.- ELEMENTS QUE CONTEMPLA EL PLEC

B0G1XC08,B0G1XC15,B0G1XC80,B0G1UC03.

1.- DEFINICIÓ I CARACTERÍSTIQUES DELS ELEMENTS

Llosa de pedra natural per a col·locar amb un revestiment (parets, terres, taulells, etc.).
Les pedres considerades són:
- Gres
- Calcària
- Granítica
- Basàltica

Els acabats superficials considerats són:
- Serrada i sense polir
- Abuixardada
- Polida
- Polida i abrillantada
- Tosquejada
- Flamejada

CARACTERÍSTIQUES GENERALS:
Ha de ser de constitució homogènia, de gra uniforme i no ha de tenir esquerdes, pèls, buits o cavitats provinents de restes orgànics.
No ha de tenir nòduls o ronyons que puguin dificultar-ne la talla.
Ha de ser sana, estable enfront dels agents atmosfèrics i no gelable.
La llosa ha de tenir un color i una textura uniformes a tota la superfície.
Les arestes han de ser rectes, fetes a escaire, sense cantells escantonats. Les cares han de ser planes.
En colpejar la peça amb un martell ha de donar un so clar i els seus fragments han de tenir les arestes vives.
Ha de tenir bones condicions d'adherència per als morters.
Ha de complir les condicions subjectives requerides per la DF.
Les dimensions de la peça es donaran amb mil·límetres i amb el següent ordre: longitud (l), amplada (b) i gruix (d).
Els acabats superficials s'han d'extendre uniformement fins a les arestes de la peça.
En acabats superficials on s'utilitzi algun material de farciment per a forats, discontinuïtats i esquerdes caldrà indicar el tipus de tractament i la naturalesa dels materials afegits.
El subministrador aportarà la mostra de referència, d'acord amb UNE-EN 12058 i/o UNE-EN 12057 i/o UNE-EN 1469 i/o UNE-EN 1341.
Pes específic (UNE_EN 1936):
- Pedra de gres: >= 24 kN/m3
- Pedra calcària: >= 20 kN/m3
- Pedra granítica: >= 25 kN/m3

PEDRA DE GRES:
Llosa de pedra natural de gres obtinguda de roques d'origen sedimentari, constituïda per sorra de quars i materials aglomerants diversos.
No ha de tenir elements aglomerants de tipus argilós o calcinal.

PEDRA CALCÀRIA:
Llosa de pedra natural calcària obtinguda de roca cristal·lina d'origen sedimentari constituïda

bàsicament per carbonat càlcic.
La seva composició no ha de ser excessivament bituminosa ni rica en argila.

PEDRA GRANÍTICA:
Llosa de pedra natural granítica obtinguda de roca cristal·lina d'origen eruptiu constituïda bàsicament per quars, feldespat i mica.
No ha de tenir símptomes de descomposició en els seus feldespats característics.

RAJOLES DE PEDRA NATURAL PER A ÚS COM A PAVIMENT EXTERIOR D'ACORD AMB LA NORMA UNE-EN 1341:
L'amplària nominal ha de ser superior a 150 mm.
- Dimensions (excepte si la pedra es subministra en grandàries aleatòries)
- Tractament químic superficial

Les característiques següents han de complir amb els valors declarats pel fabricant, assajades segons la norma corresponent, dins del límit de tolerància indicat, en el seu cas:
Resistència al glaç/desglaç: Ha de complir la norma UNE-EN 12371
Resistència a la flexió sota càrrega concentrada (F=<20 kN): Ha de complir les normes UNE-EN 12372 i UNE-EN 12372/AC
Resistència a l'abrasió: Ha de complir la norma UNE-EN 1341.
Resistència al lliscament: Ha de complir la norma UNE-EN 1341.
Absorció d'aigua a la pressió atmosfèrica: Ha de complir la norma UNE-EN 13755
Tolerències:
- Desviació permesa de la dimensió en planta respecte a les nominals:
  - Classe 1 (marcat P1):
    - Rajoles de vores tallades de dimensió nominal =< 700 mm: ± 4 mm
    - Rajoles de vores tallades de dimensió nominal > 700 mm: ± 5 mm
    - Rajoles de vores partides: ± 10 mm
  - Classe 2 (marcat P2):
    - Rajoles de vores tallades de dimensió nominal =< 700 mm: ± 4 mm
    - Rajoles de vores tallades de dimensió nominal > 700 mm: ± 5 mm
    - Rajoles de vores partides: ± 10 mm
- Diferència màxima entre la llargària de dues diagonals:
  - Classe 1 (marcat D1):
    - Llargària < 700 mm : 6 mm
    - Llargària => 700 mm : 8 mm
  - Classe 2 (marcat D2):
    - Llargària < 700 mm : 3 mm
    - Llargària => 700 mm : 6 mm
- Desviació de la mesura del gruix respecte al gruix nominal:
  - Classe 0 (marcat T0): Cap requisit per a la mesura del gruix
  - Classe 1 (marcat T1):
    - Gruix =< 30 mm: ± 3 mm
    - 30 mm < gruix =< 60 mm: ± 4 mm
    - > 60 mm de gruix: ± 5 mm
  - Classe 2 (marcat T2):
    - Gruix =< 30 mm: ± 10%
    - 30 mm < gruix =< 60 mm: ± 3 mm
    - > 60 mm de gruix: ± 4 mm
- Desviació de la planor al llarg de les arestes (rajoles texturades):
  - Vora recta més llarga > 0,5 m:
    - Cara de textura fina: ± 2 mm
    - Cara de textura gruixuda: ± 3 mm
  - Vora recta més llarga > 1 m:
    - Cara de textura fina: ± 3 mm
    - Cara de textura gruixuda: ± 4 mm
  - Vora recta més llarga > 1,5 m:
    - Cara de textura fina: ± 4 mm
    - Cara de textura gruixuda: ± 6 mm

RAJOLES PER A PAVIMENTS I ESCALES I PLAQUETES D'ACORD AMB LES NORMATIVES UNE-EN 12058 I UNE-EN 12057
Les plaquetes són les peces que tenen un gruix inferior a 12 mm.
Les característiques següents han de complir amb els valors declarats pel fabricant, assajades segons la norma corresponent, dins del límit de tolerància indicat, en el seu cas:
- Resistència a la flexió: Ha de complir la norma UNE-EN 12372
- Resistència a l'adherència: Ha de complir la norma UNE-EN 12058 o UNE-EN 12057
- Absorció de l'aigua a la pressió atmosfèrica: Ha de complir la norma UNE-EN 13755
- Reacció al foc : Ha de complir la norma UNE-EN 12058 o UNE-EN 12057
- Absorció a l'aigua per capil·laritat : Ha de complir la norma UNE-EN 1925
- Densitat aparent o porositat oberta: Ha de complir la norma UNE-EN 1936
- Resistència al glaç/desglaç: Ha de complir la norma UNE-EN 12371
- Resistència al xoc tèrmic: Ha de complir la norma UNE-EN 14066

- Permeabilitat al vapor d'aigua: Ha de complir la norma UNE-EN 12524
- Resistència a l'abrasió (excepte en cas de peces per a sócols i davanters d'escales): Ha de complir la norma UNE-EN 14157.
- Resistència al lliscament: Ha de complir la norma UNE-EN 12058 o UNE-EN 12057
- Tactebilitat: (excepte en cas de peces per a sócols i davanters d'escales): Ha de complir la norma UNE-EN 12058 o UNE-EN 12057

Tolerències:
Tolerències per peces amb gruix > 12 mm:
- Gruix nominal E en mm:
  - 12<E<=15: ±1,5 mm
  - 15<E<=30: ±10%
  - 30<E<=80: ±3 mm
  - E>80 : ±5 mm
  - En el cas de cares exfoliades / trencades de forma natural els valors anteriors no són vàlids i el fabricant declararà les tolerències de gruix.
- Planor : <=2% de la longitud de la rajola i <=3 mm
  En el cas de cares exfoliades de forma natural el fabricant declararà les tolerències.
- Llargària i amplària:

Longitud o amplària nominal en mm.	<600	>=600
Gruix d'arestes bisellades <= 50 mm	±1mm	±1,5mm
Gruix d'arestes bisellades > 50mm	±2mm	±3 mm

Tolerències per a peces amb gruix <=12mm (plaquetes)
- Llargada i amplària: ±1mm
- Gruix: ±1,5mm
- Planor: 0,15%
- Esquadres: 0,15%

PLAQUES PER A REVESTIMENTS MURALS DE PEDRA NATURAL D'ACORD AMB NORMATIVA UNE-EN 1469.
Les característiques següents han de complir amb els valors declarats pel fabricant, assajades segons la norma corresponent, dins del límit de tolerància indicat, en el seu cas:
- Resistència a la flexió: Ha de complir la norma UNE-EN 12372
- Càrrega de trencament de l'ancoratge: Ha de complir norma UNE-EN 13364
- Absorció de l'aigua a la pressió atmosfèrica: Ha de complir la norma UNE-EN 13755
- Reacció al foc : Ha de complir la norma UNE-EN 1469
- Absorció a l'aigua per capil·laritat : Ha de complir la norma UNE-EN 1925
- Densitat aparent o porositat oberta: Ha de complir la norma UNE-EN 1936
- Resistència al glaç/desglaç: Ha de complir la norma UNE-EN 12371
- Resistència al xoc tèrmic: Ha de complir la norma UNE-EN 14066
- Permeabilitat al vapor d'aigua: Ha de complir la norma UNE-EN 12524

Tolerències:
- Gruix nominal E en mm
  - 12<E<=30: 10%
  - 30<E<=80: ±3 mm
  - E>80: ±5 mm
  - En el cas de cares amb esquerdes o sots naturals, els valors anteriors no són aplicables i el fabricant declararà les tolerències de gruix.
- Planor : <=2% de la Llargària de la rajola i <=3 mm
  En el cas de cares exfoliades de forma natural el fabricant declararà les tolerències.
- Llargària i amplària:

Llargària o amplària nominal en mm.	<600	>=600
Gruix d'arestes bisellades <= 50 mm	±1mm	±1,5mm
Gruix d'arestes bisellades > 50mm	±2mm	±3 mm

- Localització d'ancoratges (localització especifica, profunditat i diàmetre dels ancoratges del passador):
  - Localització de l'eix mesurat al llarg de la Llargària o amplària de la rajola: ±2 mm
  - Localització de l'eix mesurat al llarg del gruix: ± 1 mm (mesurat des la cara exposada)
  - Fondària del forat: +3 / -1mm
  - Diàmetre del forat +1 / -0,5mm
  - Per a altres formes de fixació el fabricant declararà les tolerències especifiques.

2.- CONDICIONS DE SUBMINISTRAMENT I EMMAGATZEMATGE

SUBMINISTRAMENT I EMMAGATZEMATGE:
Subministrament: Les peces han d'anar protegides durant el transport. Si es fan servir fleixos

metàl·lics a l'embalatge, aleshores aquests han de ser resistents a la corrosió.
Les superfícies polides s'han de protegir amb mitjans adequats

SUBMINISTRAMENT I EMMAGATZEMATGE EN RAJOLES PER A PAVIMENT EXTERIOR:
Emmagatzematge: En llocs adequats sense possibilitat de ser atacades per agents agressius i de manera que no es trenquin ni s'escantonin.

SUBMINISTRAMENT I EMMAGATZEMATGE EN RAJOLES PER A PAVIMENTS, ESCALES, PLAQUETES O REVESTIMENTS MURALS:
Emmagatzematge: En llocs protegits contra els impactes.

3.- UNITAT I CRITERIS D'AMIDAMENT

Unitat d'amidament: la indicada a la descripció de l'element
Criteri d'amidament: quantitat necessària subministrada a l'obra

4.- NORMATIVA DE COMPLIMENT OBLIGATORI

UNE-EN 1341:2002 Baldosas de piedra natural para uso como pavimento exterior. Requisitos y métodos de ensayo.
UNE-EN 1341:2004 ERRATUM Baldosas de piedra natural para uso como pavimento exterior. Requisitos y métodos de ensayo.
UNE-EN 12057:2005 Productos de piedra natural. Plaquetas. Requisitos.
UNE-EN 12058:2005 Productos de piedra natural. Baldosas para pavimentos y escaleras. Requisitos.
UNE-EN 1469:2005 Piedra natural. Placas para revestimientos murales. Requisitos.

5.- CONDICIONS DE CONTROL DE RECEPCIÓ

CONDICIONS DE MARCATGE I CONTROL DE LA DOCUMENTACIÓ EN RAJOLES PER A PAVIMENT EXTERIOR (UNE-EN 1341):
El subministrador ha de posar a disposició de la DF en el cas que aquesta ho sol·liciti, la documentació següent, que acredita el marcatge CE, segons el sistema d'avaluació de conformitat aplicable, d'acord amb el que disposa l'apartat 7.2.1 del CTE:
- Productes per a usos externs i acabat de calçades, destinats a la pavimentació de zones de circulació de vianants i vehicles, a l'exterior:
    - Sistema 4: Declaració de Prestacions

A l'embalatge o bé a l'albarà de lliurament, hi ha de constar la següent informació com a mínim:
- El nom petrogràfic de la pedra (d'acord amb la norma UNE-EN 12407)
- El nom comercial de la pedra
- El nom i direcció del proveïdor
- El nom i la localització de la pedrera
- Referència a la norma UNE-EN 1341
- Identificació del producte segons la classificació de la norma UNE-EN 1341 i els valors declarats pel fabricant:
- Han de portar el marcatge CE de conformitat amb el que disposen els Reials Decrets 1630/1992 de 29 de desembre i 1328/1995 de 28 de juliol. El símbol normalitzat CE s'ha d'acompanyar de la següent informació:
  - Nom o marca d'identificació i direcció declarada del fabricant
  - Les 2 últimes xifres de l'any d'impressió del marcatge
  - Referència a la norma EN 1341
  - L'ús previst i la descripció de la llosa

En les rajoles destinades a àrees exteriors de circulació de vianants i vehicles, incloses les zones delimitades per als transports públics, ha de constar a més:
  - La resistència a flexió
  - La resistència al lliscament (si procedeix)
  - La resistència al derrapatge (si procedeix)
  - La durabilitat
  - Tractament superficial químic (si procedeix)

CONDICIONS DE MARCATGE I CONTROL DE LA DOCUMENTACIÓ EN RAJOLES PER A PAVIMENTS, ESCALES I PLAQUETES (UNE-EN 12058, UNE-EN 12057):
El subministrador ha de posar a disposició de la DF en el cas que aquesta ho sol·liciti, la documentació següent, que acredita el marcatge CE, segons el sistema d'avaluació de conformitat aplicable, d'acord amb el que disposa l'apartat 7.2.1 del CTE:
- Productes per a acabat de paviments exteriors per a zones d'ús peatonal i vehicular,
- Productes per a acabat de paviments interiors incloses les instal·lacions de transport públic de Nivell o Classe: A1***, F. *** Productes o materials que no necessiten sotmetre's a assaig de reacció al foc (per exemple productes o materials de la classe A1 conformement a la Decisió 96/603/CE, i les seves modificacions),
- Productes per a acabats exteriors o interiors en murs o voltes per altres usos,
- Productes per a acabats exteriors o interiors en murs o voltes sotmesos a legislació sobre reacció

al foc de Nivell o Classe: A1***, F. *** Productes o materials que no necessiten sotmetre's a assaig de reacció al foc (per exemple productes o materials de la classe A1 conformement a la Decisió 96/603/CE, i les seves modificacions):
    - Sistema 4: Declaració de Prestacions
- Productes per a acabats exteriors o interiors en murs o voltes sotmesos a legislació sobre substàncies perilloses, i per a voltes suspeses interiors o exteriors sotmesos a requisits de seguretat en ús (resistència a la flexió),
- Productes per a acabat de paviments interiors incloses les instal·lacions de transport públic de Nivell o Classe: (A1, A2, B, C)**, D, E. ** Productes o materials per als quals no existeix una etapa clarament identificable en el procés de producció que suposi una millora en la classificació de reacció al foc (per exemple l'addició de retardadors d'ignició o la limitació de material orgànic),
- Productes per a acabats exteriors o interiors en murs o voltes sotmesos a legislació sobre reacció al foc de Nivell o Classe: (A1, A2, B, C)**, D, E. ** Productes o materials per als quals no existeix una etapa clarament identificable en el procés de producció que suposi una millora en la classificació de reacció al foc (per exemple l'addició de retardadors d'ignició o la limitació de material orgànic):
    - Sistema 3: Declaració de Prestacions

A l'embalatge i/o sobre la documentació comercial que acompanya el producte hi ha de constar la següent informació com a mínim:
- Referència d'aquesta norma europea (UNE-EN 12058 i/o UNE-EN 12057)
- Nom i marca identificativa del productor o el importador si és el responsable de la posta en el mercat.
- Dos últims dígits de l'any en el que el marcat es va fixar
- Classificació del producte (nom tradicional, família petrogràfica, etc d'acord amb UNE-EN 12440) i els usos finals
- Característiques:
  - Per a rajoles per a paviments i escales d'ús intern:
    - Reacció al foc
    - Resistència a la flexió
    - Resistència al lliscament
    - Tactilitat
    - Densitat aparent
  - Per a rajoles per a paviments i escales d'ús extern:
    - Resistència a la flexió
    - Resistència al lliscament
    - Tactilitat
    - Resistència a les gelades
    - Resistència al xoc tèrmic

CONDICIONS DE MARCATGE I CONTROL DE LA DOCUMENTACIÓ EN RAJOLES PER A REVESTIMENTS MURALS (UNE-EN 1469):
El subministrador ha de posar a disposició de la DF en el cas que aquesta ho sol·liciti, la documentació següent, que acredita el marcatge CE, segons el sistema d'avaluació de conformitat aplicable, d'acord amb el que disposa l'apartat 7.2.1 del CTE:
- Productes per a acabats exteriors o interiors en murs o voltes per altres usos,
- Productes per a acabats exteriors o interiors en murs o voltes sotmesos a legislació sobre reacció al foc de Nivell o Classe: A1***, F. *** Productes o materials que no necessiten sotmetre's a assaig de reacció al foc (per exemple productes o materials de la classe A1 conformement a la Decisió 96/603/CE, i les seves modificacions):
    - Sistema 4: Declaració de Prestacions
- Productes per a acabats exteriors o interiors en murs o voltes sotmesos a legislació sobre substàncies perilloses, i per a voltes suspeses interiors o exteriors sotmesos a requisits de seguretat en ús (resistència a la flexió),
- Productes per a acabats exteriors o interiors en murs o voltes sotmesos a legislació sobre reacció al foc de Nivell o Classe: (A1, A2, B, C)**, D, E. ** Productes o materials per als quals no existeix una etapa clarament identificable en el procés de producció que suposi una millora en la classificació de reacció al foc (per exemple l'addició de retardadors d'ignició o la limitació de material orgànic):
    - Sistema 3: Declaració de Prestacions

A l'embalatge i/o sobre la documentació comercial que acompanya el producte hi ha de constar la següent informació com a mínim:
- Referència d'aquesta norma europea (UNE-EN 1469)
- Nom i marca identificativa del productor o el importador si és el responsable de la posta en el mercat.
- Dos últims dígits de l'any en el que el marcat es va fixar
- Classificació del producte (nom tradicional, família petrogràfica, etc d'acord amb UNE-EN 12440) i els usos finals
- Característiques:
  - Plaques per a ús intern:

    - Reacció al foc
    - Resistència a la flexió
    - Resistència a l'ancoratge
    - Permeabilitat al vapor d'aigua
    - Densitat aparent
  - Plaques per a ús exterior:
    - Reacció al foc
    - Resistència a la flexió
    - Resistència a l'ancoratge
    - Resistència al glaç / desglaç
    - Permeabilitat al vapor d'aigua
    - Resistència al xoc tèrmic
    - Densitat aparent

OPERACIONS DE CONTROL:
Inspecció visual del material en cada subministrament.
El control de recepció de material verificarà que les característiques dels materials són coincidents amb l'establert en la DT. Aquest control ha de complir l'especificat en l'apartat 7.2 del CTE.
Control de documentació: documents d'origen (full de subministrament i etiquetat), certificat de garantia del fabricant, en el seu cas, (signat per persona física) i els documents de conformitat o autoritzacions administratives exigides, inclòs la documentació corresponent al marcatge CE quan sigui pertinent.
Control mitjançant distintius de qualitat i avaluacions d'idoneïtat: En el cas que el fabricant disposi de marques de qualitat, ha d'aportar-ne la documentació corresponent
Control de recepció mitjançant assaigs: Si el material disposa d'una marca legalment reconeguda a un país de la CEE (Marcatge CE, AENOR, etc.) es podrà prescindir dels assaigs de control de recepció de les característiques del material garantides per la marca; i la DF sol·licitarà en aquest cas, els resultats dels assaigs corresponents al subministrament rebut. En qualsevol cas, la DF podrà sol·licitar assaigs de control de recepció si ho creu convenient.

OPERACIONS DE CONTROL. REVESTIMENTS MURALS:
En el cas que es realitzi el control mitjançant assaigs, s'ha de fer les comprovacions següents:
- Abans de començar l'obra, si varia el subministrament, i per cada 500 m2 de plaques que arribin a l'obra es demanaran al contractista els certificats del fabricant que garanteixin el compliment del plec de condicions tècniques, incloent els resultats dels assaigs següents, realitzats per un laboratori acreditat:
- Pes específic UNE-EN 12372
- Coeficient de saturació
- Absorció d'aigua UNE-EN 12372
- Coeficient de dilatació tèrmica
- Mòdul d'elasticitat
- Porositat aparent
- Duresa al ratllat (Mohs):
- Contingut d'ió sulfat
- Resistència a la compressió (proveta cúbica de 7 cm d'aresta)
- Gelabilitat
- Resistència a la flexió UNE-EN 12372

En cas de no presentar aquests resultats, o que la DF tingui dubtes de la seva representativitat, es realitzaran aquests assaigs sobre el material rebut, a càrrec del contractista.
- Control de característiques geomètriques cada 500 m2 segons la norma UNE EN 13373
  - Dimensions
  - Balcaments
  - Gruix
  - Diferència de llargària entre les arestes
  - Angles
  - Rectitud d'arestes
  - Planor

OPERACIONS DE CONTROL. PAVIMENTS:
En el cas que es realitzi el control mitjançant assaigs, s'ha de fer les comprovacions següents:
- Abans de començar l'obra, si varia el subministrament i cada 1600 m2 de superfície (unes 10000 peces), es demanaran al contractista els certificats del fabricant que garanteixin el compliment del plec de condicions tècniques, incloent els resultats dels assaigs següents, realitzats per un laboratori acreditat:
  - Pes específic (UNE-EN 1936)
  - Coeficient de saturació
  - Absorció d'aigua, en volum (UNE-EN 1339)
  - Coeficient de dilatació tèrmica
  - Mòdul d'elasticitat

  - Porositat aparent
  - Duresa al ratllat (Mohs)
  - Contingut d'ió sulfat
  - Resistència a la compressió (proveta cúbica de 7 cm d'aresta)
  - Gelabilitat
  - Resistència a la flexió
  - Comprovació de les característiques geomètriques sobre 10 peces en cada subministrament:
    - Gruix
    - Angles
    - Planor
    - Rectitud d'arestes

En cas de no presentar aquests resultats, o que la DF tingui dubtes de la seva representativitat, es realitzaran aquests assaigs sobre el material rebut, a càrrec del contractista.

CRITERIS DE PRESA DE MOSTRES:
S'han de seguir les instruccions de la DF i els criteris de les normes de procediment indicades en cada assaig.

INTERPRETACIÓ DE RESULTATS I ACTUACIONS EN CAS D'INCOMPLIMENT. REVESTIMENTS MURALS:
Si en els terminis establerts al començar l'obra no es fa l'entrega dels certificats de qualitat del fabricant, s'ha de realitzar una sèrie completa d'assaigs a càrrec del Contractista.
Els resultats dels assaigs sobre totes les peces de les mostres han de complir les condicions especificades. En cas d'incompliment, s'ha de repetir l'assaig, a càrrec del contractista, sobre el doble número de mostres del mateix lot, acceptant-se aquest, quan els resultats obtinguts sobre totes les peces resultin satisfactoris.

INTERPRETACIÓ DE RESULTATS I ACTUACIONS EN CAS D'INCOMPLIMENT. PAVIMENTS:
No s'admetran materials que no es presentin en bon estat i acompanyats amb el corresponent certificat de qualitat del fabricant on es garanteixin les condicions exigides.
Els resultats dels assaigs d'identificació compliran les condicions del plec. En cas d'incompliment en una comprovació, es repetirà l'assaig sobre dues mostres més del mateix lot, acceptant-ne el conjunt, quan aquests resultin satisfactoris.
En cas d'incompliment d'una comprovació geomètrica, es repetirà l'assaig que no compleixi les especificacions sobre un total de 10 peces del mateix lot. Només s'acceptarà el lot, quan els resultats obtinguts sobre les 10 peces resultin satisfactoris.

B5 - MATERIALS PER A COBERTES

B5Z - MATERIALS ESPECIALS PER A COBERTES

B5ZZ - MATERIALS AUXILIARS PER A COBERTES

0.- ELEMENTS QUE CONTEMPLA EL PLEC

B5ZZX000.

1.- DEFINICIÓ I CARACTERÍSTIQUES DELS ELEMENTS

Materials per a col·laborar i complementar l'execució de cobertes de tot tipus.
S'han considerat els elements següents:
- Tub d'acer galvanitzat en calent de diàmetre 50 mm, amb platina d'acer galvanitzat per ancoratge
- Paper Kraft de primera, per a independitzar els envans de sostremort de la solera de coberta
- Ancoratge d'acer galvanitzat per a unions d'envans de sostremort amb la solera o per a fixació de taulonet de suport de carener
- Peça de suport per a bonera de paret, formada amb planxa d'acer galvanitzat obtinguda per laminat en fred i sotmesa a un procés continu de galvanitzat en calent, amb un forat de 105x105 mm
- Peça per a pas de conductes de planxa d'acer galvanitzat de 0,8 mm de gruix, composta per un tub soldat a una base de 40x40 cm
- Tub d'acer galvanitzat en calent per a pas de conductes, format amb planxa d'acer de 0,8 mm de gruix, soldat a una platina d'acer galvanitzat per a ancoratge
- Clau o vis d'acer galvanitzat amb junt de plom, plàstic, plom i ferro o metall i goma
- Suport i ventilació de carener amb perfil perforat de zinc i vessant de planxa de plom plisat

- Ganxo d'acer inoxidable per a fixació de teula
- Reixa circular de ventilació de planxa desplegada d'acer galvanitzat de 0,6 mm de gruix soldada a una volandera formada per un rodó d'acer galvanitzat

PEÇA DE PLANXA:
El forat de la peça de suport per a bonera de paret, ha d'estar centrat, en el tram de la planxa que ha d'anar recolzat sobre la paret.
No ha de tenir variacions del gruix ni d'altres defectes visibles a la seva superfície.
Les arestes han de ser rectes i escairades.
El gruix de la planxa ha de ser constant.
La planxa de zinc o coure ha de tenir una fractura brillant.

PECES D'ACER GALVANITZAT:
El recobriment de zinc ha de ser llis, sense discontinuïtats ni exfoliacions i no ha de tenir taques ni imperfeccions superficials.
No ha d'estar en contacte amb productes químics de pH < 6 i pH > 12,5.
Puresa del zinc (% en pes): >= 98,5

PECES DE PLANXA D'ACER GALVANITZAT:
Toleràncies:
- Desenvolupament: ± 3 mm
- Llargària nominal: + 3%, - 0%
- Gruix: ± 0,1 mm

TUB D'ACER GALVANITZAT:
Ha de portar una anella per a fer l'acord interior d'impermeabilització.
Gruix del tub: >= 0,6 mm
Gruix de la platina: >= 1 mm
Protecció de la galvanització (Sendzimir): >= 400 g/m2

ANCORATGE D'ACER GALVANITZAT:
L'ancoratge d'acer galvanitzat ha de tenir una forma que garanteixi la unió entre els elements.
Protecció de la galvanització (Sendzimir): >= 275 g/m2

PAPER KRAFT:
Ha de tenir la dimensió suficient per a cobrir tota la superfície d'unió entre l'envà i la solera.
Gramatge (UNE 57-014): 75 g/m2
Contingut d'humitat (UNE 57-005): 7,5%
Índex de porositat (UNE 57-029): >= 3
Absorció d'aigua (UNE 57-027): <= 35 g/m2
Resistència a l'esqueixament (UNE 57-033): >= 110
Toleràncies:
- Gramatge: ± 4%
- Contingut d'humitat: ± 1%
- Resistència a l'esqueixament: - 15%

CLAU O VIS D'ACER GALVANITZAT:
Ha de ser recte, amb la cabota plana i la punta afinada i regular.
L'expressió de les mesures sempre ha de ser: Diàmetre x llargària.
Protecció de la galvanització (Sendzimir): >= 275 g/m2
Característiques del junt:

Material del junt	Diàmetre de la peça (mm)	Diàmetre del junt (mm)	Gruix del junt (mm)
Vis:	5,4	24	
Plom i ferro	5,5	24	>= 10
	6,5	27	
Vis:	-	53 metall	>= 7 metall
Metall i goma	-	50 goma	>= 10 goma
Clau: Plom	-	>= 20 exterior	>= 2
Clau: Pàstic	-	>= 15 exterior	>= 5

SUPORT I VENTILACIÓ DE CARENER AMB PERFIL PERFORAT DE ZINC:
El perfil de zinc ha de portar, a la seva part superior, orificis de ventilació uniformement distribuïts.

Ha de portar una vessant de plom plisat per a garantir la seva adaptació al perfil de coberta.
El perfil no ha de tenir deformacions ni balcament que impedeixin el correcte recolçament sobre l'element de suport.
Amplària de la vessant de plom: 120 mm
Secció de la ventilació: >= 100 cm2/m

GANXO D'ACER INOXIDABLE PER A TEULA:
La forma del ganxo ha de permetre que per un extrem pugui suportar la teula i per l'altre fixar-se al suport.
Ha de portar dos orificis en un dels extrems per a la seva fixació al suport.
Ha de tenir una superfície llisa, uniforme i sense defectes superficials.

REIXA CIRCULAR PER A VENTILACIÓ:
La planxa ha de portar els orificis de ventilació uniformement distribuïts.
El rodó que fa de bastiment, ha de tenir orificis per a la seva fixació al suport.
Toleràncies:
- Diàmetre: ± 1%

2.- CONDICIONS DE SUBMINISTRAMENT I EMMAGATZEMATGE

PECES D'ACER:
Subministrament: Empaquetades.
Emmagatzematge: En llocs protegits contra els impactes, de la intempèrie i sense contacte amb el terra.

PAPER KRAFT:
Subministrament: En rotlles.
Emmagatzematge: de manera que no s'alterin les seves condicions.

3.- UNITAT I CRITERIS D'AMIDAMENT

Unitat d'amidament: la indicada a la descripció de l'element
Criteri d'amidament: quantitat necessària subministrada a l'obra

4.- NORMATIVA DE COMPLIMENT OBLIGATORI

PECES D'ACER GALVANITZAT:
UNE 7183:1964 Método de ensayo para determinar la uniformidad de los recubrimientos galvanizados, aplicados a materiales manufacturados de hierro y acero.
UNE 37501:1988 Galvanización en caliente. Características y métodos de ensayo.

PAPER KRAFT, PEÇA PER A SUPORT I VENTIL.LACIÓ O GANXO D'ACER INOXIDABLE:
No hi ha normativa de compliment obligatori.

B7 - MATERIALS PER A IMPERMEABILITZACIONS I AÏLLAMENTS

B77 - LÀMINES DE POLIETILÈ, POLIPROPILÈ I POLIOLEFINES

0.- ELEMENTS QUE CONTEMPLA EL PLEC

B7711H00.

1.- DEFINICIÓ I CARACTERÍSTIQUES DELS ELEMENTS

Làmina plàstica flexible per a impermeabilització.
S'han considerat els tipus següents:
- Vel de polietilè
- Làmina de polietilè
- Làmina de poliolefina

CARACTERÍSTIQUES GENERALS:
La làmina ha de ser homogènia.

La làmina estesa ha de tenir un aspecte uniforme i sense defectes. Les vores han de ser rectes. Ha de ser estanca a l'aigua.

LÀMINES PER A IMPERMEABILITZACIÓ DE COBERTES:
Les característiques següents han de complir amb els valors declarats pel fabricant, assajades segons la norma corresponent, dins del límit de tolerància indicat, en el seu cas:
- Defectes visibles (UNE-EN 1850-2)
- Estanquitat a l'aigua (UNE-EN 1928 mètode B): Ha de complir
- Resistència dels cavalcaments (UNE-EN 12316-2): >= valor declarat pel fabricant
- Factor de transmissió del vapor d'aigua (UNE-EN 1931): ± 30%
- Resistència a l'esquinçament (UNE-EN 12310-2): >= valor declarat pel fabricant per les direccions transversal i longitudinal de la làmina
- Doblegat a baixa temperatura (UNE-EN 495-5): <= temperatura de doblegat en fred declarada pel fabricant
- Resistència a la tracció (UNE-EN 12311-2): >= valor declarat pel fabricant
- Resistència a l'impacte (UNE-EN 12691): >= valor declarat pel fabricant
- Resistència a una càrrega estàtica (UNE-EN 12730): >= valor declarat pel fabricant
- Resistència a la penetració de les arrels (UNE-EN 13948): Ha de complir
- Durabilitat (UNE-EN 1297): Ha de complir

La classificació respecte a la reacció al foc (Euroclasses) s'ha de determinar d'acord amb la norma UNE-EN 13501-1.
La classificació respecte el comportament devant un foc extern s'ha de determinar d'acord amb la norma UNE-EN 13501-5.
Tolerències:
- Gruix efectiu (làmina sense considerar el reforç) (UNE-EN 1849-2): - 5%; + 10%
- Llargària (UNE-EN 1848-2): - 0%; + 5%
- Amplària (UNE-EN 1848-2): - 0,5%; + 1%
- Rectitut (UNE-EN 1848-2): ± 50 mm
- Planor (UNE-EN 1848-2): ± 10 mm

Les característiques anteriors s'han de determinar segons la norma UNE-EN 13956.

LÀMINES PER A BARRERA DE VAPOR:
Les característiques següents han de complir amb els valors declarats pel fabricant, assajades segons la norma corresponent, dins del límit de tolerància indicat, en el seu cas:
- Defectes visibles (UNE-EN 1850-2)
- Estanquitat a l'aigua (UNE-EN 1928 mètode A): Ha de complir
- Resistència a l'impacte (UNE-EN 12691): >= valor declarat pel fabricant
- Durabilitat (UNE-EN 1296): Ha de complir
- Resistència a l'esquinçament (UNE-EN 12310-1): >= valor declarat pel fabricant
- Resistència dels cavalcaments (UNE-EN 12317-2): >= valor declarat pel fabricant
- Factor de transmissió del vapor d'aigua (UNE-EN 1931): Tolerància declarada per al valor declarat pel fabricant
- Resistència a tracció:
  - Làmines sense armadura (UNE-EN 12311-2): >= valor declarat pel fabricant per a les direccions longitudinal i transversal de la làmina
  - Làmines amb armadura (UNE-EN 13859-1): >= valor declarat pel fabricant per a les direccions longitudinal i transversal de la làmina

La classificació respecte a la reacció al foc (Euroclasses) s'ha de determinar d'acord amb la norma UNE-EN 13501-1.
Tolerències:
- Llargària (UNE-EN 1848-2): Tolerància declarada pel fabricant
- Amplària (UNE-EN 1848-2): Tolerància declarada pel fabricant
- Rectitut (UNE-EN 1848-2): ± 75 mm/10 m
- Gruix (UNE-EN 1849-2): Tolerància declarada pel fabricant
- Massa per unitat de superfície (UNE-EN 1849-2): Tolerància declarada pel fabricant

Les característiques anteriors s'han de determinar segons la norma UNE-EN 13984.

LÀMINES PER A BARRERES GEOSINTÈTIQUES:
Ha de ser soldable per ambdues cares, pels procediments habituals (aire calent, altres formes de fussió, aportació del mateix material calent, etc.).
Els requisits de les làmines s'han considerat en funció dels usos següents:
- Membranes d'impermeabilització en túnels i obres subterrànies (UNE-EN 13491)
- Abocadors per a residus líquids (UNE-EN 13492)
- Recintes d'emmagatzematge i abocadors de residus sòlids (UNE-EN 13493)

Les característiques següents han de complir amb els valors declarats pel fabricant, assajades segons la norma corresponent, dins del límit de tolerància indicat, en el seu cas:
- Característiques essencials:
  - Permeabilitat a l'aigua (estanquitat als líquids) (UNE-EN 14150)
  - Resistència a la tracció (ISO/R 527-66)
  - Punxonament estàtic (UNE-EN ISO 12236)

  - Durabilitat:
    - Oxidació (UNE-EN 14575)
    - Fissuració sota tensió en un medi ambient actiu (ASTM D 5397-99)
- Característiques complementàries:
  - Resistència a l'esquinçament (ISO 34)
  - Plegabilitat a baixes temperatures (UNE-EN 495-5)
  - Resistència a la penetració d'arrels (EN 14416)
- Característiques complementàries per a condicions d'us específiques:
  - Gruix (UNE-EN 1849-2)
  - Massa per unitat de superfície (UNE-EN 1849-2)
  - Allargament (ISO/R 527-66)
  - Dilatació tèrmica (ASTM D 696-91)
- Característiques complementàries per a ús en membranes d'impermeabilització en túnels i obres subterrànies:
  - Durabilitat:
    - Envelliment a la intempèrie (UNE-EN 12224)
    - Microorganismes (UNE-EN 12225)
    - Resistència química (UNE-EN 14414)
- Característiques complementaries per a condicions d'us específiques en làmines d'impermeabilització en túnels i obres subterrànies:
  - Reacció al foc

Característiques essencials en làmines per a abocadors per a residus líquids o sòlids:
  - Permeabilitat als gasos (ASTM D 1434)
  - Durabilitat:
    - Envelliment a la intempèrie (UNE-EN 12224)
- Característiques complementàries en làmines per a abocadors de residus líquids o sòlids:
  - Fricció, cisallament directe (EN ISO 12957-1)
  - Fricció pla inclinat (EN ISO 12957-2)
- Característiques complementaries per a condicions d'us específiques en làmines per a abocadors de residus líquids o sòlids:
  - Durabilitat:
    - Microorganismes (UNE-EN 12225)
    - Resistència química (UNE-EN 14414)
  - Lixiviació (sol.lubilitat en aigua) (UNE-EN 14415)

2.- CONDICIONS DE SUBMINISTRAMENT I EMMAGATZEMATGE

Subministrament: Embalades en rotlles, sense unions.
Emmagatzematge: Els rotlles s'han de mantenir en el seu envàs, apilats en posició horitzontal amb un màxim de 5 filades posades en la mateixa direcció, entre 5°C i 35°C, en llocs protegits del sol, la pluja i la humitat.

3.- UNITAT I CRITERIS D'AMIDAMENT

Unitat d'amidament: la indicada a la descripció de l'element
Criteri d'amidament: quantitat necessària subministrada a l'obra

4.- NORMATIVA DE COMPLIMENT OBLIGATORI

LÀMINES PER A IMPERMEABILITZACIÓ DE COBERTES:
UNE-EN 13956:2006 Láminas flexibles para impermeabilización. Láminas plásticas y de caucho para impermeabilización de cubiertas. Definiciones y características.

LÀMINES PER A BARRERA DE VAPOR:
UNE-EN 13984:2005 Láminas flexibles para impermeabilización. Láminas plásticas y de caucho para el control del vapor. Definiciones y características.

LÀMINES PER A BARRERES GEOSINTÈTIQUES:
UNE-EN 13491:2005 Barreras geosintéticas. Requisitos para su utilización como membranas de impermeabilización frente a fluidos en la construcción de túneles y obras subterráneas.
UNE-EN 13492:2006 Barreras geosintéticas. Requisitos para su utilización en la construcción de vertederos para residuos líquidos, estaciones de transferencia o recintos de confinamiento secundario.
UNE-EN 13493:2006 Barreras geosintéticas. Requisitos para su utilización en la construcción de obras de almacenamiento y vertederos de residuos sólidos.

5.- CONDICIONS DE CONTROL DE RECEPCIÓ

CONDICIONS DE MARCATGE I CONTROL DE LA DOCUMENTACIÓ EN LÀMINES PER A IMPERMEABILITZACIÓ DE COBERTES:
A cada rotlle o en la documentació que acompanya el producte, ha de figurar de forma clara i ben

visible la informació següent:
- Nom del fabricant o marca comercial
- Data de fabricació
- Identificació del producte
- Llargària i amplària nominals
- Gruix o massa
- Etiquetat segons el REAL DECRETO 255/2003 que regula l'envasat i etiquetatge de preparats perillosos
- Marca CE de conformitat amb el que disposen els Reials Decrets 1630/1992 de 29 de desembre i 1328/1995 de 28 de juliol. El símbol normalitzat del marcatge CE s'ha d'acompanyar de la següent informació:
  - El número d'identificació de l'organisme de certificació del Control de producció en fàbrica
  - El nom o la marca comercial
  - L'adreça enregistrada del fabricant
  - Les dues últimes xifres de l'any d'impressió del marcatge
  - El número de certificat de conformitat CE o del certificat de control de producció en fàbrica
  - Referència a la norma europea EN
  - Descripció del producte: material base, armadura, acabat superficial i ús previst
  - Informació sobre les característiques essencials

Si el material ha de ser component del tancament exterior d'un edifici, el fabricant ha de declarar els valors de les propietats hídriques següents, d'acord amb l'especificat en l'apartat 4.1 del CTE/DB-HS 1:
- Estanquitat
- Resistència a la penetració d'arrels
- Envelliment artificial per exposició prolongada a la combinació de radiació ultraviolada, altes temperatures i aigua
- Resistència a la fluència
- Estabilitat dimensional
- Envelliment tèrmic
- Flexibilitat a baixes temperatures
- Resistència a la càrrega estàtica
- Resistència a la càrrega dinàmica
- Allargament al trencament
- Resistència a la tracció

El subministrador ha de posar a disposició de la DF en el cas que aquesta ho sol·liciti, la documentació següent, que acredita el marcatge CE, segons el sistema d'avaluació de conformitat aplicable, d'acord amb el que disposa l'apartat 7.2.1 del CTE:
- Productes per a impermeabilització de cobertes:
  - Sistema 2+: Declaració de Prestacions
- Productes per a impermeabilització de cobertes subjectes al comportament al foc exterior de Nivell o Classe: productes classe F roof,
- Productes per a impermeabilització de cobertes subjectes a reacció al foc de Nivell o Classe: F:
  - Sistema 4: Declaració de Prestacions
- Productes per a impermeabilització de cobertes subjectes al comportament al foc exterior de Nivell o Classe: productes que requereixen assaig,
- Productes per a impermeabilització de cobertes subjectes a reacció al foc de Nivell o Classe: (A1, A2, B, C)**, D, E. ** Productes o materials per als quals una etapa clarament identificable en el procés de producció no suposa una millora en la classificació de reacció al foc (per exemple l'addició de retardadors d'ignició o la limitació de material orgànic):
  - Sistema 3: Declaració de Prestacions
- Productes per a impermeabilització de cobertes subjectes a reacció al foc de Nivell o Classe: (A1, A2, B, C)*. * Productes o materials per als quals una etapa clarament identificable en el procés de producció suposa una millora en la classificació de reacció al foc (per exemple l'addició de retardadors d'ignició o la limitació de material orgànic):
  - Sistema 1: Declaració de Prestacions

CONDICIONS DE MARCATGE I CONTROL DE LA DOCUMENTACIÓ EN LÀMINES PER A BARRERES DE VAPOR:
A cada rotlle o en la documentació que acompanya el producte, ha de figurar de forma clara i ben visible la informació següent:
- Data de fabricació
- Nom del fabricant o marca comercial
- Llargària i amplària nominals
- Gruix o massa
- Etiquetat segons el REAL DECRETO 255/2003 que regula l'envasat i etiquetatge de preparats perillosos
- Tipus de producte segons la norma UNE-EN 13984
- Marca CE de conformitat amb el que disposen els Reials Decrets 1630/1992 de 29 de desembre i 1328/1995 de 28 de juliol. El símbol normalitzat del marcatge CE s'ha d'acompanyar de la següent informació:

  - El número d'identificació de l'organisme de certificació del producte (només per al sistema 1)
  - El nom o la marca comercial
  - L'adreça enregistrada del fabricant
  - Les dues últimes xifres de l'any d'impressió del marcatge
  - El número de certificació del producte (només per al sistema 1)
  - Referència a la norma europea EN
  - Descripció del producte segons el capítol 8 de la UNE-EN 13984
  - Sistema d'instal·lació previst
  - Informació de les característiques essencials segons annex ZA de l'UNE-EN

Si el material ha de ser component del tancament exterior d'un edifici, el fabricant ha de declarar els valors de les propietats hídriques següents, d'acord amb l'especificat en l'apartat 4.1 del CTE/DB-HS 1:
- Resistència al pas del vapor d'aigua (MNs/g) o (m2hPa/mg)

El subministrador ha de posar a disposició de la DF en el cas que aquesta ho sol·liciti, la documentació següent, que acredita el marcatge CE, segons el sistema d'avaluació de conformitat aplicable, d'acord amb el que disposa l'apartat 7.2.1 del CTE:
Productes per a control del vapor d'aigua subjectes a la reglamentació de reacció al foc, en els que en una etapa clarament identificable en el procés de producció, s'ha realitzat una millora de la classificació de la reacció al foc, classificats en classes A1, A2, B o C:
  - Sistema 1: Declaració de prestacions

Productes per al control del vapor d'aigua subjectes a la reglamentació de reacció al foc:
- Productes que en una etapa clarament identificable en el procés de producció, no s'ha realitzat una millora de la classificació de la reacció al foc, classificats en classes A1, A2, B o C
- Productes classificats en classes D o E

Productes per a control del vapor d'aigua no subjectes a la reglamentació de reacció al foc:
Productes per a control de vapor d'aigua subjectes a la reglamentació de reacció al foc classificats en classe F:
  - Sistema 3: Declaració de prestacions
  - Sistema 4: Declaració de prestacions

CONDICIONS DE MARCATGE I CONTROL DE LA DOCUMENTACIÓ EN LÀMINES PER A BARRERES GEOSINTÈTIQUES:
A l'embalatge o a l'albarà de lliurament han de constar-hi les dades següents:
- Nom del fabricant o marca comercial
- Identificació del producte
- Dimensions
- Massa nominal per unitat de superfície (g/m2)
- Tipus de polímer principal
- Classificació del producte segons ISO 10318
- Marca CE de conformitat amb el que disposen els Reials Decrets 1630/1992 de 29 de desembre i 1328/1995 de 28 de juliol. El símbol normalitzat del marcatge CE s'ha d'acompanyar de la següent informació:
  - El número d'identificació de l'organisme de certificació del Control de producció en fàbrica
  - El nom o la marca comercial
  - L'adreça enregistrada del fabricant
  - Les dues últimes xifres de l'any d'impressió del marcatge
  - El número de certificat de conformitat CE o del certificat de control de producció en fàbrica
  - Referència a la norma europea EN
  - Informació de les característiques essencials segons annex ZA de l'UNE-EN

El subministrador ha de posar a disposició de la DF en el cas que aquesta ho sol·liciti, la documentació següent, que acredita el marcatge CE, segons el sistema d'avaluació de conformitat aplicable, d'acord amb el que disposa l'apartat 7.2.1 del CTE:
  - Sistema 2+: Declaració de prestacions

OPERACIONS DE CONTROL EN LÀMINES DE POLIETILÈ:
Inspecció visual del material en cada subministrament.
El control de recepció de material verificarà que les característiques dels materials són coincidents amb l'establert en la DT. Aquest control ha de complir l'especificat en l'apartat 7.2 del CTE.
Control de documentació: documents d'origen (full de subministrament i etiquetat), certificat de garantia del fabricant, en el seu cas, (signat per persona física) i els documents de conformitat o autoritzacions administratives exigides, inclòs la documentació corresponent al marcatge CE quan sigui pertinent.
Control mitjançant distintius de qualitat i avaluacions d'idoneïtat: En el cas que el fabricant disposi de marques de qualitat, ha d'aportar-ne la documentació corresponent
Control de recepció mitjançant assaigs: Si el material disposa d'una marca legalment reconeguda a un país de la CEE (Marcatge CE, AENOR, etc.) es podrà prescindir dels assaigs de control de recepció de les característiques del material garantides per la marca; i la DF sol·licitarà en aquest cas, els resultats dels assaigs corresponents al subministrament rebut. En qualsevol cas, la DF podrà sol·licitar assaigs de control de recepció si ho creu convenient.

A la recepció dels productes es comprovarà:
- Correspondència als especificats en el plec de condicions i el projecte
- Que disposen de la documentació certificacions exigides
- Que es corresponen amb les propietats demandades
- Que han estat assajats amb la freqüència establerta

En el cas que es realitzi el control mitjançant assaigs, s'ha de fer les comprovacions següents:
- Determinació sobre un 10% dels rotllos rebuts en cada subministrament de les característiques geomètriques d'amplaria i gruix (UNE-EN 1849-1 en làmines bituminoses amb autoprotecció mineral)
- Cada vegada que canviï el subministrador, i al menys en una ocasió al llarg de l'obra per a cada tipus de membrana, es demanaran al contractista els certificats del fabricant que garanteixin el compliment del plec de condicions tècniques, incloent els resultats dels assaigs següents, realitzats per un laboratori acreditat:
  - Per a làmines de baixa densitat (UNE 53275):
    - Resistència a la tracció i allargament de trencament (UNE-EN ISO 527-3)
    - Resistència a l'impacte.
    - Resistència a l'esquinçament (UNE-EN ISO 6383-2)
  - Per a làmines d'alta densitat (UNE-EN 13493):
    - Duresa Shore (UNE-EN ISO 868)
    - Assaig de doblegat a baixes temperatures (UNE-EN 13956)
    - Resistència a la tracció i allargament de trencament (UNE-EN ISO 527-3)
    - Resistència mecànica a la perforació (UNE-EN 13493)
    - Envelliment artificial accelerat (UNE 53104)
    - Resistència a l'esquinçament (UNE-EN ISO 6383-2)
    - Comportament a la calor (UNE-EN 13956)
    - Absorció d'aigua (UNE-EN ISO 62)
  - Per a membranes:
    - Resistència a la percussió (UNE-EN 13956)
    - Envelliment tèrmic (UNE-EN 13956), amb les condicions indicades a l'UNE-EN 13493
    - Resistència a la perforació per arrels (UNE 53420)
  - En casos especials, s'inclouran a més:
    - Resistència específica a microorganismes (UNE-EN ISO 846)
    - Resistència específica a algun producte químic (UNE-EN ISO 175)

En cas de no presentar aquests resultats, o que la DF tingui dubtes de la seva representativitat, es realitzaran aquests assaigs sobre el material rebut, a càrrec del contractista.

OPERACIONS DE CONTROL EN BARRERES DE VAPOR/ESTANQUITAT AMB LÀMINES DE POLIETILÈ:
En el cas de que el material s'utilitzi en obra pública, l'acord de Govern de la Generalitat de Catalunya de 9 de juny de 1998, exigeix que els materials siguin de qualitat certificada o puguin acreditar un nivell de qualitat equivalent, segons les normes aplicables als estats membres de la Unió Europea o de l'Associació Europea de Lliure Canvi.
També en aquest cas, es procurarà que els esmentats materials disposin de l'etiqueta ecològica europea, regulada en el Reglament 880/1992/CEE o bé altres distintius de la Comunitat Europea.

CRITERIS DE PRESA DE MOSTRES:
Els controls s'han de fer segons les indicacions de la DF.

INTERPRETACIÓ DE RESULTATS I ACTUACIONS EN CAS D'INCOMPLIMENT:
No s'admetran les membranes que no es presentin en bon estat, degudament etiquetades i acompanyades amb el corresponent certificat de qualitat del fabricant on es garanteixin les condicions exigides.
Els resultats dels assaigs d'identificació compliran les condicions del plec. En cas d'incompliment en una comprovació, es repetirà l'assaig sobre dues mostres més del mateix lot, acceptant-ne el conjunt, quan aquests resultin satisfactoris.
En cas de disconformitat d'un control geomètric o de pes, es rebutjarà la peça assajada i s'incrementarà el control, en primer lloc, fins al 20% de les peces, i en cas de seguir observant deficiències, fins al 100% del subministrament.

B7 - MATERIALS PER A IMPERMEABILITZACIONS I AÏLLAMENTS

B7B - GEOTÈXTILS

0.- ELEMENTS QUE CONTEMPLA EL PLEC

B7B1X001,B7B111C0,B7B151F0.

1.- DEFINICIÓ I CARACTERÍSTIQUES DELS ELEMENTS

Làmina formada per feltres de teixits sintètics.
S'han considerat els materials següents:
- Feltre de polipropilè format per filaments sintètics no teixits lligats mecànicament
- Feltre de poliester termoestable fet amb fibres de poliester sense teixir, consolidat mecànicament mitjançant punxonament
- Feltre amb un 70% de fibres de polipropilè i un 30% de fibres de polietilè, sense teixir, termosoldat
- Feltre teixit de fibres de polipropilè
- Fibra de vidre amb insercions de fils de reforç longitudinals

CARACTERÍSTIQUES GENERALS:
La funció principal del geotèxtil pot ser:
- F: Filtració
- S: Separació
- R: Reforç
- D: Drenatge
- P: Protecció

Un geotèxtil pot ser apte per varies funcions.
La funció de separació no es pot especificar sola, ha d'anar amb la de filtració o reforç.
La làmina estesa ha de tenir un aspecte uniforme i sense defectes. Les vores han de ser rectes.
Ha de ser resistent a la perforació i als esforços de tracció en el seu pla.
Ha de ser permeable a l'aigua i al vapor.
Ha de resistir l'acció dels agents climàtics i de les substàncies actives naturals del sòl.
Els geotèxtils que no s'hagin sotmès a l'assaig de resistència a la intempèrie s'han de cobrir abans de 24 h des de la seva col.locació.
Les característiques exigides per als geotèxtils estan en funció de l'ús i venen regulats per la norma corresponent. La relació ús-norma-funcions és la següent:
- UNE-EN 13249: Carreteres i altres zones de trànsit, excepte vies ferrovià ries i capes de rodadura asfàltica): F, R, F+S, F+R+S
- UNE-EN 13250: Construccions ferroviàries: F, R, F+S, F+R+S
- UNE-EN 13251: Moviments de terres, fonaments i estructures de contenció: F, R, F+S, R+S, F+R, F+R+S
- UNE-EN 13252: Sistemes de drenatge: F, D, F+S, F+D, F+S+D
- UNE-EN 13253: Obres per al control de l'erosió: protecció costera i revestiment de talussos: F, R, F+S, R+S, F+R, F+R+S
- UNE-EN 13254: Construcció d'embassaments i presses: F, R, P, F+S, R+S, F+R, R+P, F+R+S
- UNE-EN 13255: Construcció de canals: F, R, P, F+S, R+S, F+R, R+P, F+R+S
- UNE-EN 13256: Construcció de túnels i estructures subterrànies: P
- UNE-EN 13257: Abocadors de residus sòlids: F, R, P, F+S, R+S, F+R, R+P, F+R+S
- UNE-EN 13265: Contenidors de residus líquids: F, R, P, F+R, R+P

Les característiques següents han de complir amb els valors declarats per el fabricant, assajades segons la norma corresponent, dins del límit de tolerància indicat, en el seu cas:
Massa per unitat de superfície (UNE-EN 965)
- Característiques essencials:
  - Resistència a la tracció (UNE-EN ISO 10319)
  - Durabilitat (UNE EN corresponent segons l'ús)
- Característiques complementàries:
  - Deteriorament durant la instal.lació (UNE-ENV ISO 10722-1)
  - Resistència a la intempèrie (UNE-EN 12224), excepte en túnels
  - Allargament a la càrrega màxima (UNE-EN ISO 10319), en drenatge
- Característiques complementàries per a condicions d'us específiques:
  - Resistè ncia a la tracció d'unions i costures (UNE-EN ISO 10321)
  - Resistència al envelliment químic (UNE-EN ISO 13438, UNE-ENV 12447, UNE-ENV ISO 12960)
  - Resistència a la degradació microbiològica (UNE-EN 1225)
  - Abrasió (UNE-EN ISO 13427), en construccions ferroviàries
  - Característiques de fricció (UNE-EN ISO 12957-1, UNE-EN ISO 12957-2), en drenatge

Funció: Filtració (F).
- Característiques essencials:
  - Resistència a la perforació dinàmica (UNE-EN 918)
  - Dimensió d'obertura característica (UNE-EN ISO 12956)
  - Permeabilitat a l'aigua perpendicularment al pla (UNE-EN ISO 11058)

- Característiques complementàries:
    - Allargament a la càrrega màxima (UNE-EN ISO 10319)
- Característiques complementàries per a condicions d'us específiques:
    - Punxonament estàtic (assaig CBR) (UNE-EN ISO 12236)
    - Característiques de fricció (UNE-EN ISO 12957-1, UNE-EN ISO 12957-2), excepte en drenatge

Funció: Reforç (R) o Reforç i Separació (R+S):
- Característiques essencials:
    - Allargament a la càrrega màxima (UNE-EN ISO 10319)
    - Punxonament estàtic (assaig CBR) (UNE-EN ISO 12236)
    - Resistència a la perforació dinàmica (UNE-EN 918)
- Característiques complementàries:
    - Característiques de fricció (UNE-EN ISO 12957-1, UNE-EN ISO 12957-2)
    - Fluència en tracció (UNE-EN ISO 13431), excepte en carreteres
    - Permeabilitat a l'aigua perpendicularment al pla (UNE-EN ISO 11058)
- Característiques complementàries per a condicions d'us específiques:
    - Fluència en tracció (UNE-EN ISO 13431), en carreteres

Funció: Filtració i Separació (F+S):
- Característiques essencials:
    - Punxonament estàtic (assaig CBR) (UNE-EN ISO 12236)
    - Resistència a la perforació dinàmica (UNE-EN 918)
    - Dimensió d'obertura característica (UNE-EN ISO 12956)
    - Permeabilitat a l'aigua perpendicularment al pla (UNE-EN ISO 11058)

Funció : Reforç i Filtració (R+F) o Filtració, Reforç i Separació (F+R+S):
- Característiques essencials:
    - Allargament a la càrrega màxima (UNE-EN ISO 10319)
    - Resistència a la perforació dinàmica (UNE-EN 918)
    - Dimensió d'obertura característica (UNE-EN ISO 12956)
    - Punxonament estàtic (assaig CBR) (UNE-EN ISO 12236), excepte en moviments de terres i fonaments
    - Permeabilitat a l'aigua perpendicularment al pla (UNE-EN ISO 11058), excepte en moviments de terres i fonaments

Funció: Drenatge (D):
- Característiques essencials:
    - Capacitat de fluxe d'aigua en el pla (UNE-EN ISO 12958)
- Característiques complementàries:
    - Fluència en tracció (UNE-EN ISO 13431)

Funció: Filtració i drenatge (F+D):
- Característiques essencials:
    - Resistència a la perforació dinàmica (UNE-EN 918)
    - Capacitat de fluxe d'aigua en el pla (UNE-EN ISO 12958)
    - Dimensió d'obertura característica (UNE-EN ISO 12956)
    - Permeabilitat a l'aigua perpendicularment al pla (UNE-EN ISO 11058)

Funció: Filtració, separació i drenatge (F+S+D):
- Característiques essencials:
    - Resistència a la perforació dinàmica (UNE-EN 918)
    - Punxonament estàtic (assaig CBR) (UNE-EN ISO 12236)
    - Capacitat de fluxe d'aigua en el pla (UNE-EN ISO 12958)
    - Dimensió d'obertura característica (UNE-EN ISO 12956)
    - Permeabilitat a l'aigua perpendicularment al pla (UNE-EN ISO 11058)

Funció: Protecció (P):
- Característiques essencials:
    - Allargament a la càrrega màxima (UNE-EN ISO 10319)
    - Resistència a la perforació dinàmica (UNE-EN 918)
    - Eficàcia de la protecció: (UNE-EN 13719, UNE-EN 14574)
- Característiques complementàries per a condicions d'us específiques:
    - Característiques de fricció (UNE-EN ISO 12957-1, UNE-EN ISO 12957-2)

Funció: Reforç i Protecció (R+P):
- Característiques essencials:
    - Allargament a la càrrega màxima (UNE-EN ISO 10319)
    - Punxonament estàtic (assaig CBR) (UNE-EN ISO 12236)
    - Resistència a la perforació dinàmica (UNE-EN 918)

- Eficàcia de la protecció: (UNE-EN 13719, UNE-EN 14574)

2.- CONDICIONS DE SUBMINISTRAMENT I EMMAGATZEMATGE

Subministrament: Empaquetat en rotlles, sense unions.
Emmagatzematge: Els rotlles s'han de mantenir en el seu envàs, apilats en posició horitzontal amb un màxim de 5 filades posades en la mateixa direcció, entre 5°C i 35°C, en llocs protegits del sol, la pluja i la humitat.

3.- UNITAT I CRITERIS D'AMIDAMENT

Unitat d'amidament: la indicada a la descripció de l'element
Criteri d'amidament: quantitat necessària subministrada a l'obra

4.- NORMATIVA DE COMPLIMENT OBLIGATORI

UNE-EN 13249:2001 Geotextiles y productos relacionados. Requisitos para su uso en la construcción de carreteras y otras zonas de tráfico (excluyendo las vías férreas y las capas de rodadura asfáltica).
UNE-EN 13250:2001 Geotextiles y productos relacionados. Requisitos para su uso en construcciones ferroviarias.
UNE-EN 13251:2001 Geotextiles y productos relacionados. Requisitos para su uso en movimientos de tierras, cimentaciones y estructuras de contención.
UNE-EN 13252:2001 Geotextiles y productos relacionados. Requisitos para su uso en sistemas de drenaje.
UNE-EN 13253:2001 Geotextiles y productos relacionados. Requisitos para su uso en obras para el control de la erosión (protección costera y revestimiento de taludes).
UNE-EN 13254:2001 Geotextiles y productos relacionados. Requisitos para su uso en la construcción de embalses y presas.
UNE-EN 13255:2001 Geotextiles y productos relacionados. Requisitos para su uso en la construcción de canales.
UNE-EN 13256:2001 Geotextiles y productos relacionados. Requisitos para su uso en la construcción de túneles y estructuras subterráneas.
UNE-EN 13257:2001 Geotextiles y productos relacionados. Requisitos para su uso en los vertederos de residuos sólidos.
UNE-EN 13265:2001 Geotextiles y productos relacionados. Requisitos para su uso en proyectos de contenedores de residuos líquidos.

5.- CONDICIONS DE CONTROL DE RECEPCIÓ

CONDICIONS DE MARCATGE I CONTROL DE LA DOCUMENTACIÓ:
El subministrador ha de posar a disposició de la DF en el cas que aquesta ho sol·liciti, la documentació següent, que acredita el marcatge CE, segons el sistema d'avaluació de conformitat aplicable, d' acord amb el que disposa l'apartat 7.2.1 del CTE:
- Productes per a fonamentacions i murs de contenció de Funcio: Filtració i reforç,
- Productes per a canals de Funcio: Filtració, reforç i protecció,
- Productes per a sistemes de drenatge de Funcio: Filtració i drenatge,
- Productes per a vies fèrries de Funcio: Filtració i reforç,
- Productes per a túnels i estructures subterrànies de Funcio: Protecció,
- Productes per a embassaments i preses de Funcio: Filtració i reforç,
- Productes per a abocadors de residus sòlids de Funcio: Filtració i reforç,
- Productes per a carreteres i altres vies de trànsit de Funcio: Filtració i reforç,
- Productes per a obres de control de l'erosió de Funcio: Filtració i reforç,
- Productes per a projectes de contenidors de residus líquids de Funcio: Filtració, reforç i protecció:
    - Sistema 2+: Declaració de conformitat del fabricant i Certificació de Control de la Producció en Fàbrica
- Productes per a embassaments i preses de Funcio: Separació,
- Productes per a carreteres i altres vies de trànsit de Funcio: Separació,
- Productes per a vies fèrries de Funcio: Separació,
- Productes per a obres de control de l'erosió de Funcio: Separació,
- Productes per a fonamentacions i murs de contenció de Funcio: Separació,
- Productes per a abocadors de residus sòlids de Funcio: Separació,
- Productes per a canals de Funcio: Separació,
- Productes per a sistemes de drenatge de Funcio: Separació:
    - Sistema 4: Declaració de conformitat del fabricant

A l'embalatge o a l'albarà de lliurament han de constar-hi les dades següents:
- Nom del fabricant o marca comercial
- Identificació del producte
- Massa nominal en kg
- Dimensions

- Massa nominal per unitat de superfície (g/m2)
- Tipus de polímer principal
- Classificació del producte segons ISO 10318
- Marca CE de conformitat amb el que disposen els Reials Decrets 1630/1992 de 29 de desembre i 1328/1995 de 28 de juliol.

El símbol normalitzat del marcatge CE s'ha d'acompanyar de la següent informació:
- Numero d'identificació del organisme notificat (només per al sistema 2+)
- Marca del fabricant i lloc d'origen
- Dos últims dígits del any en que s'ha imprès el marcat CE.
- Número del certificat de conformitat del control de producció a fàbrica, en el seu cas
- Referència a les normes aplicables
- Informació de les característiques essencials segons annex ZA de la UNE-EN

OPERACIONS DE CONTROL:
Els punts de control més destacables són els següents:
Inspecció visual del material en cada subministrament.
El control de recepció de material verificarà que les característiques dels materials són coincidents amb l'establert en la DT.
Aquest control ha de complir l'especificat en l'apartat 7.2 del CTE.
Control de documentació: documents d'origen (full de subministrament i e tiquetat), certificat de garantia del fabricant, en el seu cas, (signat per persona fí sica) i els documents de conformitat o autoritzacions administratives exigides, inclòs la documentació corresponent al marcatge CE quan sigui pertinent.
Control mitjançant distintius de qualitat i avaluacions d'idoneïtat: En el cas que el fabricant disposi de marques de qualitat, ha d'aportar-ne la documentació corresponent
- Control de recepció mitjançant assaigs: En cas que disposi de la Marca AENOR, o altre legalment reconeguda a un país de la CEE, es podrà prescindir dels assaigs de control de recepció. La DF sol·licitarà en aquest cas, els resultats dels assaigs corresponents al subministrament rebut, segons control de producció establert en la marca de qualitat de producte.

A la recepció dels productes es comprovarà:
- Correspondència als especificats en el plec de condicions i el projecte
- Que disposen de la documentació – certificacions exigides
- Que es corresponen amb les propietats demandades
- Que han estat assajats amb la freqüència establerta

- Determinació de les característiques geomè triques sobre un 10% dels rotllos rebuts en cada subministrament.

OPERACIONS DE CONTROL EN LÀMINES EN TRACCIÓ MECÀNICA:
Els punts de control més destacables són els següents:
- Cada 5000 m2 o fracció de geotextil de les mateixes característiques col·locat en obra, es realitzaran els assaigs següents:
  - Massa per unitat de superfície (UNE EN 965) (UNE-EN ISO 9864)
  - Tracció monodireccional longitudinal i transversal (UNE 40-528) (UNE-EN ISO 10319)
  - Allargament de trencament (UNE 40-528) (UNE-EN ISO 10319)
  - Força de punxonament (BS 6906 /4) (UNE-EN ISO 12236)
  - Resistència a la ruptura ulterior (esquinç ament) (UNE 40529)

OPERACIONS DE CONTROL EN LÀMIINES SEPARADORES DE POLIPROPILÈ:
Els punts de control més destacables són els següents:
- Cada vegada que canviï el subministrador, i al menys en una ocasió al llarg de l' obra per a cada tipus de membrana, es demanaran al contractista els certificats del fabricant que garanteixin el compliment del plec de condicions tècniques, incloent els resultats dels assaigs següents, realitzats per un laboratori acreditat:
  - Pes
  - Resistència a la tracció i allargament fins el trencament
  - Resistència mecànica a la perforació
  - Permeabilitat (columna d'aigua de 10 cm)

En cas de no presentar aquests resultats, o que la DF tingui dubtes de la seva representativitat, es realitzaran aquests assaigs sobre el material rebut, a càrrec del contractista.

CRITERIS DE PRESA DE MOSTRES:
Els controls s' han de realitzar segons les instruccions de la DF i els criteris indicats a les normes de procediment corresponents.

INTERPRETACIÓ DE RESULTATS I ACTUACIONS EN CAS D'INCOMPLIMENT:
No s'admetran l es membranes que no es presentin en bon estat, degudament etiquetades i acompanyades amb el corresponent certificat de qualitat del fabricant on es garanteixin les condicions exigides.
En cas d'incompliment d'una comprovació geomètrica, es rebutjarà el rotlle corresponent, incrementant-ne el control, en primer lloc, fins al 20%, i si continuen les irregularitats, fins al 100% del subministrament.

INTERPRETACIÓ DE RESULTATS I ACTUACIONS EN CAS D'INCOMPLIMENT EN LÀ MINES DE TRACCIÓ MECÀNICA:
Els resultats dels assaig d'identificació compliran les condicions del plec amb les desviacions màximes següents:
- Assaigs físics i mecànics: ± 5 %
- Assaigs hidràulics: ± 10 %

Si algun resultat queda fora d'aquestes tolerà ncies, es repetirà l'assaig sobre dues mostres més del mateix lot, acceptant-ne el conjunt, quan els nous resultats estiguin d'acord a l'especificat.

INTERPRETACIÓ DE RESULTATS I ACTUACIÓ EN CAS D'INCOMPLIMENT EN LÀ MINES SEPARADORES DE

POLIPROPILÈ:
Els resultats dels assaigs d'identificació compliran les condicions del plec. En cas d'incompliment en una comprovació, es repetirà l'assaig sobre dues mostres mé s del mateix lot, acceptant-ne el conjunt, quan aquests resultin satisfactoris.

B7 - MATERIALS PER A IMPERMEABILITZACIONS I AÏLLAMENTS

B7B - GEOTÈXTILS

B7B1 - GEOTÈXTILS

0.- ELEMENTS QUE CONTEMPLA EL PLEC

B7B1X001,B7B111C0,B7B151F0.

1.- DEFINICIÓ I CARACTERÍSTIQUES DELS ELEMENTS

Làmina formada per feltres de teixits sintètics.
S'han considerat els materials següents:
- Feltre de polipropilè format per filaments sintètics no teixits lligats mecànicament
- Feltre de polièster termoestable fet amb fibres de polièster sense teixir, consolidat mecànicament mitjançant punxonament
- Feltre amb un 70% de fibres de polipropilè i un 30% de fibres de polietilè, sense teixir, termosoldat
- Feltre teixit de fibres de polipropilè
- Fibra de vidre amb insercions de fils de reforç longitudinals

CARACTERÍSTIQUES GENERALS:
La funció principal del geotèxtil pot ser:
- F: Filtració
- S: Separació
- R: Reforç
- D: Drenatge
- P: Protecció
- STR: Relaxació de tensions entre capes del ferm

Un geotèxtil pot ser apte per varies funcions.
La funció de separació no es pot especificar sola, ha d'anar amb la de filtració o reforç.
La làmina estesa ha de tenir un aspecte uniforme i sense defectes. Les vores han de ser rectes.
Ha de ser resistent a la perforació i als esforços de tracció en el seu pla.
Ha de ser permeable a l'aigua i al vapor.
Ha de resistir l'acció dels agents climàtics i de les substàncies actives naturals del sòl.
Els geotèxtils que no s'hagin sotmès a l'assaig de resistència a la intempèrie s'han de cobrir abans de 24 h des de la seva col·locació.
Les característiques exigides per als geotèxtils estan en funció de l'ús i venen regulats per la norma corresponent. La relació ús-norma-funcions és la següent:
- UNE-EN 13249: Carreteres i altres zones de trànsit, excepte vies ferroviàries i capes de rodadura asfàltica): F, R, F+S, F+R+S
- UNE-EN 13250: Construccions ferroviàries: F, R, F+S, F+R+S
- UNE-EN 13251: Moviments de terres, fonaments i estructures de contenció: F, R, F+S, R+S, F+R, F+R+S
- UNE-EN 13252: Sistemes de drenatge: F, D, F+S, F+D, F+S+D
- UNE-EN 13253: Obres per al control de l'erosió: protecció costera i revestiment de talussos: F, R, F+S, R+S, F+R, F+R+S
- UNE-EN 13254: Construcció d'embassaments i presses: F, R, P, F+S, R+S, F+R, R+P, F+R+S
- UNE-EN 13255: Construcció de canals: F, R, P, F+S, R+S, F+R, R+P, F+R+S
- UNE-EN 13256: Construcció de túnels i estructures subterrànies: P
- UNE-EN 13257: Abocadors de residus sòlids: F, R, P, F+S, R+S, F+R, R+P, F+R+S
- UNE-EN 13265: Contenidors de residus líquids: F, R, P, F+R, R+P

Les característiques següents han de complir amb els valors declarats pel fabricant, assajades segons la norma corresponent, dins del límit de tolerància indicat, en el seu cas:
Per a tots els geotèxtils:
- Característiques essencials:
  - Massa per unitat de superfície (UNE-EN ISO 9864)

  - Resistència a la tracció (UNE-EN ISO 10319)
  - Durabilitat (UNE EN corresponent segons l'ús)
- Característiques complementàries:
  - Deteriorament durant la instal.lació (UNE-ENV ISO 10722-1)
  - Resistència a la intempèrie (UNE-EN 12224), excepte en túnels
  - Allargament a la càrrega màxima (UNE-EN ISO 10319), en drenatge
- Característiques complementàries per a condicions d'us específiques:
  - Resistència a la tracció d'unions i costures (UNE-EN ISO 10321)
  - Resistència a l'envelliment químic (UNE-EN ISO 13438, UNE-ENV 12447, UNE-ENV ISO 12960)
  - Resistència a la degradació microbiològica (UNE-EN 1225)
  - Abrasió (UNE-EN ISO 13427), en construccions ferroviàries
  - Característiques de fricció (UNE-EN ISO 12957-1, UNE-EN ISO 12957-2), en drenatge

Funció: Filtració (F).
- Característiques essencials:
  - Resistència a la perforació dinàmica (UNE-EN 918)
  - Dimensió d'obertura característica (UNE-EN ISO 12956)
  - Permeabilitat a l'aigua perpendicularment al pla (UNE-EN ISO 11058)
- Característiques complementàries:
  - Allargament a la càrrega màxima (UNE-EN ISO 10319)
- Característiques complementàries per a condicions d'us específiques:
  - Punxonament estàtic (assaig CBR) (UNE-EN ISO 12236)
  - Característiques de fricció (UNE-EN ISO 12957-1, UNE-EN ISO 12957-2), excepte en drenatge

Funció: Reforç (R) o Reforç i Separació (R+S):
- Característiques essencials:
  - Allargament a la càrrega màxima (UNE-EN ISO 10319)
  - Punxonament estàtic (assaig CBR) (UNE-EN ISO 12236)
  - Resistència a la perforació dinàmica (UNE-EN 918)
- Característiques complementàries:
  - Característiques de fricció (UNE-EN ISO 12957-1, UNE-EN ISO 12957-2)
  - Fluència en tracció (UNE-EN ISO 13431), excepte en carreteres
  - Permeabilitat a l'aigua perpendicularment al pla (UNE-EN ISO 11058)
- Característiques complementàries per a condicions d'us específiques:
  - Fluència en tracció (UNE-EN ISO 13431), en carreteres

Funció: Filtració i Separació (F+S):
- Característiques essencials:
  - Punxonament estàtic (assaig CBR) (UNE-EN ISO 12236)
  - Resistència a la perforació dinàmica (UNE-EN 918)
  - Dimensió d'obertura característica (UNE-EN ISO 12956)
  - Permeabilitat a l'aigua perpendicularment al pla (UNE-EN ISO 11058)

Funció: Reforç i Filtració (R+F) o Filtració, Reforç i Separació (F+R+S):
- Característiques essencials:
  - Allargament a la càrrega màxima (UNE-EN ISO 10319)
  - Resistència a la perforació dinàmica (UNE-EN 918)
  - Dimensió d'obertura característica (UNE-EN ISO 12956)
  - Punxonament estàtic (assaig CBR) (UNE-EN ISO 12236), excepte en moviments de terres i fonaments
  - Permeabilitat a l'aigua perpendicularment al pla (UNE-EN ISO 11058), excepte en moviments de terres i fonaments

Funció: Drenatge (D):
- Característiques essencials:
  - Capacitat de fluxe d'aigua en el pla (UNE-EN ISO 12958)
- Característiques complementàries:
  - Fluència en tracció (UNE-EN ISO 13431)

Funció: Filtració i drenatge (F+D):
- Característiques essencials:
  - Resistència a la perforació dinàmica (UNE-EN 918)
  - Capacitat de fluxe d'aigua en el pla (UNE-EN ISO 12958)
  - Dimensió d'obertura característica (UNE-EN ISO 12956)
  - Permeabilitat a l'aigua perpendicularment al pla (UNE-EN ISO 11058)

Funció: Filtració, separació i drenatge (F+S+D):
- Característiques essencials:
  - Resistència a la perforació dinàmica (UNE-EN 918)
  - Punxonament estàtic (assaig CBR) (UNE-EN ISO 12236)
  - Capacitat de fluxe d'aigua en el pla (UNE-EN ISO 12958)
  - Dimensió d'obertura característica (UNE-EN ISO 12956)
  - Permeabilitat a l'aigua perpendicularment al pla (UNE-EN ISO 11058)

Funció: Protecció (P):
- Característiques essencials:
  - Allargament a la càrrega màxima (UNE-EN ISO 10319)
  - Resistència a la perforació dinàmica (UNE-EN 918)
  - Eficàcia de la protecció: (UNE-EN 13719, UNE-EN 14574)

- Característiques complementàries per a condicions d'us específiques:
  - Característiques de fricció (UNE-EN ISO 12957-1, UNE-EN ISO 12957-2)

Funció: Reforç i Protecció (R+P):
- Característiques essencials:
  - Allargament a la càrrega màxima (UNE-EN ISO 10319)
  - Punxonament estàtic (assaig CBR) (UNE-EN ISO 12236)
  - Resistència a la perforació dinàmica (UNE-EN 918)
  - Eficàcia de la protecció: (UNE-EN 13719, UNE-EN 14574)

Funció relaxació de tensions (STR):
- Característiques essencials:
  - Allargament a la càrrega màxima (UNE-EN ISO 10319)
  - Punxonament estàtic (assaig CBR) (UNE-EN ISO 12236)
  - Retenció del betúm: (UNE-EN 15381)

Si el material se utilitza en obres de carreteres regulades per el PG 3, compliran les especificacions addicionals per a cada ús que s'especifiquen a l'article 290 del mateix.

2.- CONDICIONS DE SUBMINISTRAMENT I EMMAGATZEMATGE

Subministrament: Empaquetat en rotlles, sense unions.
Emmagatzematge: Els rotlles s'han de mantenir en el seu envàs, apilats en posició horitzontal amb un màxim de 5 filades posades en la mateixa direcció, entre 5°C i 35°C, en llocs protegits del sol, la pluja i la humitat.

3.- UNITAT I CRITERIS D'AMIDAMENT

Unitat d'amidament: la indicada a la descripció de l'element
Criteri d'amidament: quantitat necessària subministrada a l'obra

4.- NORMATIVA DE COMPLIMENT OBLIGATORI

UNE-EN 13249:2001 Geotextiles y productos relacionados. Requisitos para su uso en la construcción de carreteras y otras zonas de tráfico (excluyendo las vías férreas y las capas de rodadura asfáltica).
UNE-EN 13250:2001 Geotextiles y productos relacionados. Requisitos para su uso en construcciones ferroviarias.
UNE-EN 13251:2001 Geotextiles y productos relacionados. Requisitos para su uso en movimientos de tierras, cimentaciones y estructuras de contención.
UNE-EN 13252:2001 Geotextiles y productos relacionados. Requisitos para su uso en sistemas de drenaje.
UNE-EN 13253:2001 Geotextiles y productos relacionados. Requisitos para su uso en obras para el control de la erosión (protección costera y revestimiento de taludes).
UNE-EN 13254:2001 Geotextiles y productos relacionados. Requisitos para su uso en la construcción de embalses y presas.
UNE-EN 13255:2001 Geotextiles y productos relacionados. Requisitos para su uso en la construcción de canales.
UNE-EN 13256:2001 Geotextiles y productos relacionados. Requisitos para su uso en la construcción de túneles y estructuras subterráneas.
UNE-EN 13257:2001 Geotextiles y productos relacionados. Requisitos para su uso en los vertederos de residuos sólidos.
UNE-EN 13265:2001 Geotextiles y productos relacionados. Requisitos para su uso en proyectos de contenedores de residuos líquidos.
* Orden FOM/2523/2014, de 12 de diciembre, por la que se actualizan determinados artículos del pliego de prescripciones técnicas generales para obras de carreteras y puentes, relativos a materiales básicos, a firmes y pavimentos, y a señalización, balizamiento y sistemas de contención de vehículos.

5.- CONDICIONS DE CONTROL DE RECEPCIÓ

CONDICIONS DE MARCATGE I CONTROL DE LA DOCUMENTACIÓ:
El subministrador ha de posar a disposició de la DF en el cas que aquesta ho sol·liciti, la documentació següent, que acredita el marcatge CE, segons el sistema d'avaluació de conformitat aplicable, d'acord amb el que disposa l'apartat 7.2.1 del CTE:
- Productes per a fonamentacions i murs de contenció de Funcio: Filtració i reforç,
- Productes per a canals de Funcio: Filtració, reforç i protecció,
- Productes per a sistemes de drenatge de Funcio: Filtració i drenatge,
- Productes per a vies fèrries de Funcio: Filtració i reforç,
- Productes per a túnels i estructures subterrànies de Funcio: Protecció,
- Productes per a embassaments i preses de Funcio: Filtració i reforç,
- Productes per a abocadors de residus sòlids de Funcio: Filtració i reforç,
- Productes per a carreteres i altres vies de trànsit de Funcio: Filtració i reforç,
- Productes per a obres de control de l'erosió de Funcio: Filtració i reforç,

- Productes per a projectes de contenidors de residus líquids de Funcio: Filtració, reforç i protecció:
    - Sistema 2+: Declaració de Prestacions
- Productes per a embassaments i preses de Funcio: Separació,
- Productes per a carreteres i altres vies de trànsit de Funcio: Separació,
- Productes per a vies fèrries de Funcio: Separació,
- Productes per a obres de control de l'erosió de Funcio: Separació,
- Productes per a fonamentacions i murs de contenció de Funcio: Separació,
- Productes per a abocadors de residus sòlids de Funcio: Separació,
- Productes per a canals de Funcio: Separació,
- Productes per a sistemes de drenatge de Funcio: Separació:
    - Sistema 4: Declaració de Prestacions

Han d'anar acompanyades d'un albarà amb les següents dades:
- Noms i adreces del fabricant i de la empresa subministradora
- Dates de subministrament i de fabricació
- Quantitat que es subministra
- Designació de la marca comercial i tipus de producte subministrat
- Nom i adreça del comprador i del destí
- Referència de la comanda
- Condicions d'emmagatzematge si fos necessari

La etiqueta de marcatge CE pot estar fixada directament al geotèxtil, al embalatge o a la documentació de acompanyament, i ha de tenir les dades que indiqui la norma o normes UNE-EN sota les que s'hagi fet marcatge.
El producte ha de portar marques d'identificació per al control durant la instal·lació, que contenguin com a mínim nom i tipus de producte, que es repeteixin cada 5 m.
Informació que s'ha de subministrar amb al producte:
- Nom del fabricant o marca comercial
- Identificació del producte
- Massa nominal en kg
- Dimensions
- Massa nominal per unitat de superfície (g/m2)
- Tipus de polímer principal
- Classificació del producte segons ISO 10318

OPERACIONS DE CONTROL:
Comprobació de que la documentació que acompanya al producte es la establerta al punt anterior.
Verificació de que els valors declarats als documents de marcatge CE compleixen les especificacions de la DT.
Inspecció visual del material en cada subministrament.
Si es detecta qualsevol anomalia durant el transport, emmagatzematge o manipulació dels productes, la DF pot disposar en qualsevol moment la realització de comprovacions i assajos.

CRITERIS DE PRESA DE MOSTRES:
Els controls s'han de realitzar segons les instruccions de la DF i els criteris indicats a les normes de procediment corresponents.

INTERPRETACIÓ DE RESULTATS I ACTUACIONS EN CAS D'INCOMPLIMENT:
No s'admetran les membranes que no es presentin en bon estat, degudament etiquetades i acompanyades amb el corresponent certificat de qualitat del fabricant on es garanteixin les condicions exigides.
En cas de no conformitat d'algun assaig o comprovació, la DF indicarà les mesures a adoptar (nous assajos o rebuig del lot).

B7 - MATERIALS PER A IMPERMEABILITZACIONS I AÏLLAMENTS

B7C - MATERIALS PER A AÏLLAMENTS TÈRMICS, AÏLLAMENTS ACÚSTICS I MATERIALS FONOABSORBENTS

B7C2 - PLANXES DE POLIESTIRÈ

0.- ELEMENTS QUE CONTEMPLA EL PLEC

B7C26200.

1.- DEFINICIÓ I CARACTERÍSTIQUES DELS ELEMENTS

Planxa rígida d'escuma de poliestirè amb estructura de cèl·lula tancada amb cantells rectes o amb forma especial per a connectar-se entre sí (encadellat, mitjamossa, etc.) i de superfície llisa o amb tractament (acanalada, relleu, ranurada, etc.)
S'han considerat els tipus següents:
- Poliestirè expandit amb la cara llisa o ranurada
- Poliestirè expandit ondulat o nervat
- Poliestirè extruït: expandit per extrusió en un procés continu
- Poliestirè expandit elastificat
- Poliestirè expandit moldejat per a terra radiant

CARACTERÍSTIQUES GENERALS:
En el cas de que el material s'utilitzi en obra pública, l'acord de Govern de la Generalitat de Catalunya de 9 de juny de 1998, exigeix que els materials siguin de qualitat certificada o puguin acreditar un nivell de qualitat equivalent, segons les normes aplicables als estats membres de la Unió Europea o de l'Associació Europea de Lliure Canvi.
També en aquest cas, es procurarà que els esmentats materials disposin de l'etiqueta ecològica europea, regulada en el Reglament 880/1992/CEE o bé altres distintius de la Comunitat Europea.
No ha de tenir defectes superficials (de paral·lelisme a les seves cares, de balcaments, etc.), defectes en la massa detectables a simple vista (d'homogeneïtat, d'humitat, etc.) o contingut alt d'impureses que es determina per infraroigs.
Ha de tenir un gruix i una estructura homogènia a tota la superfície.
Les cares han de ser planes i paral·leles, els angles rectes i les arestes vives.
Les plaques preparades per a la unió entre elles, han de tenir els cantells amb la forma adient per encadellar-los o preparats a mitjamossa, segons el cas.
- Resistència tèrmica (UNE-EN 12667 o UNE-EN 12939): >= 0.25 m2K/W
- Conductivitat tèrmica (UNE-EN 12667 o UNE-EN 12939): <= 0.060 W/mK

POLIESTIRÈ EXPANDIT:
Les característiques següents han de complir amb els valors declarats pel fabricant, assajades segons la norma corresponent, dins del límit de tolerància indicat, en el seu cas:
- Estabilitat dimensional en condicions normals de temperatura i humitat (UNE-EN 1603): La variació relativa en llargària i amplària ha d'estar dins dels límits següents, en funció de la classe declarada pel fabricant:
    - DS(N) 5: ± 0,5%
    - DS(N) 2: ± 0,2
- Estabilitat dimensional en condicions específiques de temperatura i humitat (UNE-EN 1604): Variació relativa en llargària i amplària: ± 1%
- Resistència a la flexió (UNE-EN 12089): >= 50 kPa
- Durabilitat: Els productes han de mantenir les característiques de conductivitat tèrmica, comportament front al foc i resistència a compressió invariables en el temps segons l'especificat en la UNE-EN 13163.
- Deformació sota condicions específiques de càrrega a compressió i temperatura (UNE-EN 1605): Els valors de deformació relativa han d'estar dins dels límits especificats a la taula 4 de l'UNE-EN 13163, en funció del nivell declarat
- Tensió de compressió al 10% de deformació (UNE-EN 826): Els valors no poden ser inferiors als especificats a la taula 5 de l'UNE-EN 13163, en funció del nivell declarat
- Resistència a tracció perpendicular a les cares (UNE-EN 1607): Els valors no poden ser inferiors als especificats a la taula 6 de l'UNE-EN 13163, en funció del nivell declarat
- Fluència a compressió (UNE-EN 1606): Els valors no poden ser inferiors als declarats pel fabricant, en les condicions establertes a l'apartat 4.3.8 de l'UNE-EN 13163, en funció del nivell declarat
- Absorció d'aigua (UNE-EN 12087): Els valors no poden ser inferiors als especificats a les taules 8 i 9 de l'UNE-EN 13163, en funció del nivell declarat
- Resistència congelació-descongelació (300 cicles) (UNE-EN 12091):
    - Reducció de la tensió de compressió al 10% de deformació: <= 10%
- Transmissió de vapor d'aigua (UNE-EN 12086): <= valor declarat pel fabricant
- Rigidesa dinàmica (UNE-EN 29052-1): Els valors no poden ser inferiors als especificats a la taula 10 de l'UNE-EN 13163, en funció del nivell declarat
- Compressibilitat (UNE-EN 12431): Ha de complir l'especificat a l'apartat 4.3.13 de l'UNE-EN 13163

La classificació respecte a la reacció al foc (Euroclasses) s'ha de determinar d'acord amb la norma UNE-EN 13501-1.
Toleràncies:
- Llargària (UNE-EN 822): El valor declarat pel fabricant ha d'estar dins dels límits següents en funció de la classe declarada:
    - L1: ± 0,6% o ± 3 mm en planxes i -1% en rotlles
    - L2: ± 2 mm en planxes i -1% en rotlles
- Amplària (UNE-EN 822): El valor declarat pel fabricant ha d'estar dins dels límits següents en

funció de la classe declarada:
  - W1: ± 0,6% o ± 3 mm
  - W2: ± 2 mm en planxes i ± 0,6% o ± 3 mm en rotlles
- Gruix (UNE-EN 823): El valor declarat pel fabricant ha d'estar dins dels límits següents en funció de la classe declarada:
  - T1: ± 2 mm
  - T2: ± 1 mm
- Rectangularitat (UNE-EN 824): El valor declarat pel fabricant ha d'estar dins dels límits següents en funció de la classe declarada:
  - S1: ± 5 mm/1000 mm
  - S2: ± 2 mm/1000 mm
- Planor (UNE-EN 825): El valor declarat pel fabricant ha d'estar dins dels límits següents en funció de la classe declarada:
  - P1: 30 mm
  - P2: 15 mm
  - P3: 10 mm
  - P4: 5 mm

Les característiques anteriors s'han de determinar segons la norma UNE-EN 13163.

POLIESTIRÈ EXTRUÏT:
Les característiques següents han de complir amb els valors declarats pel fabricant, assajades segons la norma corresponent, dins del límit de tolerància indicat, en el seu cas:
- Estabilitat dimensional en condicions específiques de temperatura i humitat (UNE-EN 1604):
  - Variació relativa en llargària i amplària: ± 2%
- Tensió de compressió al 10% de deformació (UNE-EN 826): Els valors no poden ser inferiors als especificats a la taula 3 de l'UNE-EN 13164, en funció del nivell declarat
- Durabilitat: Els productes han de mantenir les característiques de conductivitat tèrmica, comportament front al foc i resistència a compressió invariables en el temps segons l'especificat en la UNE-EN 13164.
- Tracció perpendicular a les cares (UNE-EN 1607): Els valors no poden ser inferiors als especificats a la taula 5 de l'UNE-EN 13164, en funció del nivell declarat
- Fluència a compressió (UNE-EN 1606): Els valors no poden ser inferiors als declarats pel fabricant, en les condicions establertes a l'apartat 4.3.4 de l'UNE-EN 13164, en funció del nivell declarat
- Absorció d'aigua (UNE-EN 12087): Els valors no poden ser inferiors als especificats a les taules 6 i 7 de l'UNE-EN 13164, en funció del nivell declarat
- Resistència congelació-descongelació (UNE-EN 12091):
  - Reducció de la tensió de compressió al 10% de deformació: <= 10%
- Transmissió de vapor d'aigua (UNE-EN 12086): <= valor declarat pel fabricant

La classificació respecte a la reacció al foc (Euroclasses) s'ha de determinar d'acord amb la norma UNE-EN 13501-1.
Tolerències:
- Llargària o amplària (UNE-EN 822):
  - Llargària o Amplària nominal < 1000 mm: ±8 mm
  - Llargària o Amplària nominal >= 1000 mm: ±10 mm
- Escairat (UNE-EN 824): ± 5 mm
- Planeitat (UNE-EN 825):
  - Llargària o Amplària nominal < 1000 mm: ±7 mm
  - Llargària o Amplària nominal 1000 a 2000 mm: ±14 mm
  - Llargària o Amplària nominal 2000 a 4000 mm: ± 28 mm
  - Llargària o Amplària nominal > 4000 mm: ± 35 mm
- Gruix (UNE-EN 823): El valor declarat pel fabricant ha d'estar dins dels límits següents en funció de la classe declarada:
  - T1: - 2 mm
    - Gruix < 50 mm: + 2 mm
    - Gruix >= 50 mm i <= 120 mm: + 3 mm
    - Gruix >= 120 mm: + 8 mm
  - T2: ± 1,5 mm
  - T3: ± 1 mm

Les característiques anteriors s'han de determinar segons la norma UNE-EN 13164.

PLACA DE POLIESTIRÈ EXPANDIT ELASTIFICAT:
Aixafament, sotmès a 0,04 N/mm2: <= 3 mm
Rigidesa dinàmica: <= 20 N/cm3

PLACA PER A TERRA RADIANT:
Ha de dur, en una de les seves cares, ressalts per allotjar els conductes de calefacció, la forma dels quals ha de permetre definir un traçat correcte de les conduccions.

2.- CONDICIONS DE SUBMINISTRAMENT I EMMAGATZEMATGE

Subministrament: Empaquetades en funda de plàstic.
Emmagatzematge: Apilades horitzontalment sobre superfície plana i neta. S'han de protegir de la insolació directa i de l'acció del vent.

3.- UNITAT I CRITERIS D'AMIDAMENT

Unitat d'amidament: la indicada a la descripció de l'element
Criteri d'amidament: quantitat necessària subministrada a l'obra

4.- NORMATIVA DE COMPLIMENT OBLIGATORI

POLIESTIRÈ EXPANDIT:
UNE-EN 13163:2009 Productos aislantes térmicos para aplicaciones en la edificación. Productos manufacturados de poliestireno expandido (EPS). Especificación.

POLIESTIRÈ EXTRUÏT:
UNE-EN 13164:2009 Productos aislantes térmicos para aplicaciones en la edificación. Productos manufacturados de poliestireno extruido (XPS). Especificación.

5.- CONDICIONS DE CONTROL DE RECEPCIÓ

CONDICIONS DE MARCATGE I CONTROL DE LA DOCUMENTACIÓ:
Sobre la mateixa planxa, sobre l'etiqueta o sobre l'embalatge, han de figurar de forma clara i ben visible, les dades següents:
- Identificació del producte
- Identificació del fabricant
- Data de fabricació
- Identificació del torn i del lloc de fabricació
- Classificació segons la reacció al foc
- Resistència tèrmica
- Conductivitat tèrmica
- Gruix nominal
- Codi de designació segons el capítol 6 de l'UNE-EN 13164 per al poliestirè extruït i l'UNE-EN 13163 per al poliestirè expandit
- Han de portar el marcatge CE de conformitat amb el que disposen els Reials Decrets 1630/1992 de 29 de desembre i 1328/1995 de 28 de juliol
- Llargària i amplària nominals
- Tipus de revestiment, en el seu cas

Si el material ha de ser component de la part cega del tancament exterior d'un espai habitable, el fabricant ha de declarar el valor del factor de resistència a la difusió del vapor d'aigua (assajat segons UNE-EN 12086).
Per al poliestirè expandit, el valor declarat pot ser el corresponent de la taula D.2. de la UNE-EN 13163, en funció de tipus.
Si el material ha de ser component del tancament exterior d'un edifici, el fabricant ha de declarar els valors de les propietats hídriques següents, d'acord amb l'especificat en l'apartat 4.1 del DB HS 1:
- Absorció d'aigua per capil·laritat
- Succió o tasa d'absorció d'aigua inicial (kg/m2.min)
- Absorció d'aigua a llarg termini o per immersió total (% o g/m3)

El subministrador ha de posar a disposició de la DF en el cas que aquesta ho sol·liciti, la documentació següent, que acredita el marcatge CE, segons el sistema d'avaluació de conformitat aplicable, d'acord amb el que disposa l'apartat 7.2.1 del CTE:
- Productes per a usos subjectes a reglamentacions sobre reacció al foc de Nivell o Classe: (A1 a E)***, F. *** Productes o materials que no necessiten sotmetre's a assaig de reacció al foc (per exemple productes o materials de la classe A1 conformement a la Decisió 96/603/CE, i les seves modificacions):
  - Sistema 4: Declaració de Prestacions
- Productes per a usos subjectes a reglamentacions sobre reacció al foc de Nivell o Classe: (A1, A2, B, C)**, D, E. ** Productes o materials per als quals una etapa clarament identificable en el procés de producció no suposa una millora en la classificació de reacció al foc (per exemple l'addició de retardadors d'ignició o la limitació de material orgànic),
- Productes per a usos no subjectes a reglamentacions sobre reacció al foc:
  - Sistema 3: Declaració de Prestacions
- Productes per a usos subjectes a reglamentacions sobre reacció al foc de Nivell o Classe: (A1, A2, B, C)*. * Productes o materials per als quals una etapa clarament identificable en el procés de producció suposa una millora en la classificació de reacció al foc (per exemple l'addició de retardadors d'ignició o la limitació de material orgànic):
  - Sistema 1: Declaració de Prestacions

El fabricant ha de facilitar, si se li demana, el certificat de conformitat dels valors declarats

evaluats segons la UNE-EN 13172.

OPERACIONS DE CONTROL:
Inspecció visual del material en cada subministrament.
El control de recepció de material verificarà que les característiques dels materials són coincidents amb l'establert en la DT. Aquest control ha de complir l'especificat en l'apartat 7.2 del CTE.
Control de documentació: documents d'origen (full de subministrament i etiquetat), certificat de garantia del fabricant, en el seu cas, (signat per persona física) i els documents de conformitat o autoritzacions administratives exigides, inclòs la documentació corresponent al marcatge CE quan sigui pertinent.
Control de recepció mitjançant assaigs: Si el material disposa d'una marca legalment reconeguda a un país de la CEE (Marcatge CE, AENOR, etc.) es podrà prescindir dels assaigs de control de recepció de les característiques del material garantides per la marca; i la DF sol·licitarà en aquest cas, els resultats dels assaigs corresponents al subministrament rebut. En qualsevol cas, la DF podrà sol·licitar assaigs de control de recepció si ho creu convenient.
A la recepció dels productes es comprovarà:
- Correspondència amb els especificats en el plec de condicions i el projecte
- Que disposen de la documentació certificacions exigides
- Que es corresponen amb les propietats demandades
- Que han estat assajats amb la freqüència establerta

En el cas que es realitzi el control mitjançant assaigs, s'ha de fer les comprovacions següents:
- Abans de començar l'obra, cada vegada que canviï el subministrador, i al menys en una ocasió al llarg de l'obra per a cada tipus de placa, es realitzaran els assaigs d'identificació següents:
  - Densitat
  - Conductivitat tèrmica
  - Permeabilitat al vapor d'aigua
  - Resistència a la compressió
  - Coeficient de dilatació
  - Reacció al foc
- Determinació sobre un 10% de les plaques rebudes en cada subministrament de les característiques geomètriques següents (UNE-EN 13163)
  - Amplària
  - Llargària

CRITERIS DE PRESA DE MOSTRES:
Els controls s'han de realitzar segons les instruccions de la DF i els criteris indicats a les normes de procediment corresponents.

INTERPRETACIÓ DE RESULTATS I ACTUACIONS EN CAS D'INCOMPLIMENT:
No s'admetran les plaques que no es presentin en bon estat, degudament etiquetades i acompanyades amb el corresponent certificat de qualitat del fabricant on es garanteixin les condicions exigides.
Els resultats dels assaigs d'identificació compliran les condicions del plec. En cas d'incompliment en una comprovació, es repetirà l'assaig sobre dues mostres més del mateix lot, acceptant-ne el conjunt, quan aquests resultin satisfactoris.
En cas d'incompliment d'una comprovació geomètrica, es rebutjarà el rotlle corresponent, incrementant-ne el control, en primer lloc, fins al 20%, i si continuen les irregularitats, fins al 100% del subministrament.

B9 - MATERIALS PER A PAVIMENTS

B96 - MATERIALS PER A VORADES

B961 - PECES RECTES DE PEDRA NATURAL PER A VORADES

0.- ELEMENTS QUE CONTEMPLA EL PLEC

B96118G0,B961VBG2.

1.- DEFINICIÓ I CARACTERÍSTIQUES DELS ELEMENTS

Peça massisa de pedra natural i amb una secció transversal adequada a les superficies exteriors

a les que delimita.
S'han considerat les vorades dels materials següents:
- Pedra granítica
- Pedra de marès

S'han considerat les formes següents:
- Recte
- Corba
- Peces especials per a guals

CARACTERÍSTIQUES GENERALS:
Ha de ser homogènia, de textura uniforme i ha de donar un so clar en ser colpejada amb el martell.
No pot tenir esquerdes, pèls, buits, nòduls ni restes orgàniques.
Les cares vistes han de ser planes i buixardades.
Les arestes han de quedar acabades a cisell i les cares del junt han d'anar treballades en la meitat superior; la inferior ha d'anar desbastada.
Llargària de les peces de les vorades rectes: > 300 mm
Llargària de les peces de les vorades corbes (diàmetre gran): > 500 mm
Resistència al glaç/desglaç: Ha de complir la norma UNE-EN 12371
Resistència a la flexió sota càrrega concentrada (F=<20 kN): Ha de complir les normes UNE-EN 12372 i UNE-EN 12372/AC
Absorció d'aigua a la pressió atmosfèrica: Ha de complir la norma UNE-EN 13755
Les característiques dimensionals, geomètriques i mecàniques han de complir les especificacions de la norma UNE-EN 1343 i s'han de determinar segons aquesta norma.
Toleràncies:
- Desviació admissible de les alçàries i amplàries totals respecte a les nominals:
- Amplària:
  - Entre dues cares amb tall en brut: ± 2 mm
  - Entre una cara texturada i una altra cara amb tall en brut: ± 5 mm
  - Entre dues cares texturades: ± 3 mm
- Alçària Classe 1 (marcat H1):
  - Entre dues cares amb tall en brut: ± 30 mm
  - Entre una cara texturada i una altra cara amb tall en brut: ± 30 mm
  - Entre dues cares texturades: ± 10 mm
- Alçària Classe 2 (marcat H2):
  - Entre dues cares amb tall en brut: ± 20 mm
  - Entre una cara texturada i una altra cara amb tall en brut: ± 20 mm
  - Entre dues cares texturades: ± 10 mm
- Desviació admissible de les dimensions del bisellament o rebaixat respecte les nominals:
- Classe 1 (marcat D1):
  - Tallat: ± 5 mm
  - Tall en brut: ± 15 mm
  - Texturat: ± 5 mm
- Classe 2 (marcat D2):
  - Tallat: ± 2 mm
  - Tall en brut: ± 15 mm
  - Texturat: ± 5 mm
- Desviació entre les cares de les peces per a vorades rectes:
- Tall en brut:
  - Vora recta paral·lela al pla de la cara superior: ± 6 mm
  - Vora recta perpendicular al pla dels 3 mm superiors: ± 6 mm
  - Perpendicularitat entre la cara superior i les cares frontals, quan siguin rectangulars: ± 10 mm
  - Deformació de la cara superior: ± 10 mm
  - Perpendicularitat entre la cara superior i la vertical: ± 5 mm
- Texturat:
  - Vora recta paral·lela al pla de la cara superior: ± 3 mm
  - Vora recta perpendicular al pla dels 3 mm superiors: ± 3 mm
  - Perpendicularitat entre la cara superior i les cares frontals, quan siguin rectangulars: ± 7 mm
  - Deformació de la cara superior: ± 5 mm
  - Perpendicularitat entre la cara superior i la vertical: ± 5 mm
- Radi de corvatura (només per a vorades corbes): La desviació del radi de corvatura d'una vorada amb tall en brut o texturat, respecte de la cara mecanitzada ha d'estar en l'interval del 2% del valor declarat
- Irregularitats superficials: Els límits en les protuberàncies i cavitats superficials han de ser:
- Tall en brut: + 10 mm, -15 mm
- Textura gruixuda: + 5 mm, - 10 mm
- Textura fina: + 3 mm, - 3 mm

2.- CONDICIONS DE SUBMINISTRAMENT I EMMAGATZEMATGE

Subministrament i emmagatzematge: De manera que no s'alterin les seves condicions.
Sobre l'embalatge, o be sobre l'albarà de lliurament, ha de figurar la següent informació com a mínim:
- El nom petrogràfic de la pedra (segons UNE-EN 12047)
- El nom comercial de la pedra
- El nom i la direcció del proveïdor
- El nom i la localització de la pedrera
- Referència a la norma UNE-EN 1343
- Els valors declarats o les classes de marcat
- Qualsevol altra informació d'interés, com ara tractaments superficials químics, etc.
- Han de portar el marcat CE de conformitat amb el que disposen els Reials Decrets 1630/1992 de 29 de desembre i 1328/1995 de 28 de juliol

El subministrador ha de posar a disposició de la DF en el cas que aquesta ho sol·liciti, la documentació següent, que acredita el marcatge CE, segons el sistema d'avaluació de conformitat aplicable, d'acord amb el que disposa l'apartat 7.2.1 del CTE:
- Productes per a usos externs i acabat de calçades, destinats a la pavimentació de zones de circulació de vianants i vehicles, a l'exterior:
  - Sistema 4: Declaració de Prestacions

3.- UNITAT I CRITERIS D'AMIDAMENT

Unitat d'amidament: la indicada a la descripció de l'element
Criteri d'amidament: quantitat necessària subministrada a l'obra

4.- NORMATIVA DE COMPLIMENT OBLIGATORI

UNE-EN 1343:2003 Bordillos de piedra natural para uso como pavimento exterior. Requisitos y métodos de ensayo.
UNE-EN 1343:2003 ERRATUM Bordillos de piedra natural para uso como pavimento exterior. Requisitos y métodos de ensayo.

B9 - MATERIALS PER A PAVIMENTS

B96 - MATERIALS PER A VORADES

B962 - PECES CORBES DE PEDRA NATURAL PER A VORADES

0.- ELEMENTS QUE CONTEMPLA EL PLEC

B96218G0.

1.- DEFINICIÓ I CARACTERÍSTIQUES DELS ELEMENTS

Peça massisa de pedra natural i amb una secció transversal adequada a les superficies exteriors a les que delimita.
S'han considerat les vorades dels materials següents:
- Pedra granítica
- Pedra de marès

S'han considerat les formes següents:
- Recte
- Corba
- Peces especials per a guals

CARACTERÍSTIQUES GENERALS:
Ha de ser homogènia, de textura uniforme i ha de donar un so clar en ser colpejada amb el martell.
No pot tenir esquerdes, pèls, buits, nòduls ni restes orgàniques.
Les cares vistes han de ser planes i buixardades.
Les arestes han de quedar acabades a cisell i les cares del junt han d'anar treballades en la meitat superior; la inferior ha d'anar desbastada.
Llargària de les peces de les vorades rectes: > 300 mm

Llargària de les peces de les vorades corbes (diàmetre gran): > 500 mm
Resistència al glaç/desglaç: Ha de complir la norma UNE-EN 12371
Resistència a la flexió sota càrrega concentrada (F=<20 kN): Ha de complir les normes UNE-EN 12372 i UNE-EN 12372/AC
Absorció d'aigua a la pressió atmosfèrica: Ha de complir la norma UNE-EN 13755
Les característiques dimensionals, geomètriques i mecàniques han de complir les especificacions de la norma UNE-EN 1343 i s'han de determinar segons aquesta norma.
Tolerències:
- Desviació admissible de les alçàries i amplàries totals respecte a les nominals:
- Amplària:
  - Entre dues cares amb tall en brut: ± 2 mm
  - Entre una cara texturada i una altra cara amb tall en brut: ± 5 mm
  - Entre dues cares texturades: ± 3 mm
- Alçària Classe 1 (marcat H1):
  - Entre dues cares amb tall en brut: ± 30 mm
  - Entre una cara texturada i una altra cara amb tall en brut: ± 30 mm
  - Entre dues cares texturades: ± 10 mm
- Alçària Classe 2 (marcat H2):
  - Entre dues cares amb tall en brut: ± 20 mm
  - Entre una cara texturada i una altra cara amb tall en brut: ± 20 mm
  - Entre dues cares texturades: ± 10 mm
- Desviació admissible de les dimensions del bisellament o rebaixat respecte les nominals:
- Classe 1 (marcat D1):
  - Tallat: ± 5 mm
  - Tall en brut: ± 15 mm
  - Texturat: ± 5 mm
- Classe 2 (marcat D2):
  - Tallat: ± 2 mm
  - Tall en brut: ± 15 mm
  - Texturat: ± 5 mm
- Desviació entre les cares de les peces per a vorades rectes:
- Tall en brut:
  - Vora recta paral·lela al pla de la cara superior: ± 6 mm
  - Vora recta perpendicular al pla dels 3 mm superiors: ± 6 mm
  - Perpendicularitat entre la cara superior i les cares frontals, quan siguin rectangulars: ± 10 mm
  - Deformació de la cara superior: ± 10 mm
  - Perpendicularitat entre la cara superior i la vertical: ± 5 mm
- Texturat:
  - Vora recta paral·lela al pla de la cara superior: ± 3 mm
  - Vora recta perpendicular al pla dels 3 mm superiors: ± 3 mm
  - Perpendicularitat entre la cara superior i les cares frontals, quan siguin rectangulars: ± 7 mm
  - Deformació de la cara superior: ± 5 mm
  - Perpendicularitat entre la cara superior i la vertical: ± 5 mm
- Radi de corvatura (només per a vorades corbes): La desviació del radi de corvatura d'una vorada amb tall en brut o texturat, respecte de la cara mecanitzada ha d'estar en l'interval del 2% del valor declarat
- Irregularitats superficials: Els límits en les protuberàncies i cavitats superficials han de ser:
- Tall en brut: + 10 mm, -15 mm
- Textura gruixuda: + 5 mm, - 10 mm
- Textura fina: + 3 mm, - 3 mm

2.- CONDICIONS DE SUBMINISTRAMENT I EMMAGATZEMATGE

Subministrament i emmagatzematge: De manera que no s'alterin les seves condicions.
Sobre l'embalatge, o be sobre l'albarà de lliurament, ha de figurar la següent informació com a mínim:
- El nom petrogràfic de la pedra (segons UNE-EN 12047)
- El nom comercial de la pedra
- El nom i la direcció del proveïdor
- El nom i la localització de la pedrera
- Referència a la norma UNE-EN 1343
- Els valors declarats o les classes de marcat
- Qualsevol altra informació d'interés, com ara tractaments superficials químics, etc.
- Han de portar el marcat CE de conformitat amb el que disposen els Reials Decrets 1630/1992 de 29 de desembre i 1328/1995 de 28 de juliol

El subministrador ha de posar a disposició de la DF en el cas que aquesta ho sol·liciti, la documentació següent, que acredita el marcatge CE, segons el sistema d'avaluació de conformitat

aplicable, d'acord amb el que disposa l'apartat 7.2.1 del CTE:
- Productes per a usos externs i acabat de calçades, destinats a la pavimentació de zones de circulació de vianants i vehicles, a l'exterior:
  - Sistema 4: Declaració de Prestacions

3.- UNITAT I CRITERIS D'AMIDAMENT

Unitat d'amidament: la indicada a la descripció de l'element
Criteri d'amidament: quantitat necessària subministrada a l'obra

4.- NORMATIVA DE COMPLIMENT OBLIGATORI

UNE-EN 1343:2003 Bordillos de piedra natural para uso como pavimento exterior. Requisitos y métodos de ensayo.
UNE-EN 1343:2003 ERRATUM Bordillos de piedra natural para uso como pavimento exterior. Requisitos y métodos de ensayo.

B9 - MATERIALS PER A PAVIMENTS

B96 - MATERIALS PER A VORADES

B966 - PECES CORBES DE FORMIGÓ PER A VORADES

0.- ELEMENTS QUE CONTEMPLA EL PLEC

B966X000.

1.- DEFINICIÓ I CARACTERÍSTIQUES DELS ELEMENTS

Peça prefabricada de formigó no armat de forma prismàtica, massissa i amb una secció transversal adequada a les superfícies exteriors a les que delimita.
S'han considerat els tipus següents:
- Monocapa: Peça formada per un sol tipus de formigó
- Doble capa: Peça amb diferents tipus de formigó en la seva estructura principal i en la seva capa superficial

S'han considerat les formes següents:
- Recta
- Corba
- Recta amb rigola
- Per a guals

CARACTERÍSTIQUES GENERALS:
La peça ha de tenir un color i una textura uniformes a tota la superfície.
La cara vista no ha de tenir esquerdes, escantonaments ni altres defectes.
Les cares horitzontals han de ser planes i paral·leles.
El cantells poden ser bisellats, arrodonits, corbs o xamfranats.
No han de ser visibles els granulats del morter en la capa vista.
La textura i el color no han de presentar diferències significatives respecte de qualsevol mostra facilitada pel fabricant i aprovada pel comprador.
En el cas de peces bicapa, no ha d'existir separació entre les dues capes.
En les peces de color, pot estar acolorida la capa superficial o tota la peça.
La forma d'expressió de les mesures ha de ser: Alçària x amplària.
Gruix de la capa vista: >= 4 mm
Classes en funció de la resistència climàtica:
- Classe 1 (marcat A): sense mesura del % d'absorció d'aigua
- Classe 2 (marcat B): <= 6% d'absorció d'aigua
- Classe 3 (marcat D): valor mitjà <= 1 kg/m2 de pèrdua de massa desprès de l'assaig glaç-desglaç; cap valor unitari > 1,5

Classes en funció de la resistència al desgast per abrasió:
- Classe 1 (marcat F): sense mesura d'aquesta característica
- Classe 3 (marcat H): <= 23 mm
- Classe 4 (marcat I): <= 20 mm

Classes en funció de la resistència a flexió:
- Classe 1 (marcat S): valor mitjà: >= 3,5 MPa; valor unitari: >= 2,8 MPa
- Classe 2 (marcat T): valor mitjà: >= 5,0 MPa; valor unitari: >= 4,0 MPa
- Classe 3 (marcat U): valor mitjà: >= 6,0 MPa; valor unitari: >= 4,8 MPa

Les característiques dimensionals, físiques i mecàniques han de complir les especificacions de la norma UNE-EN 1340 i s'han de determinar segons aquesta norma.
Toleràncies:
- Desviació de la llargària respecte de la llargària nominal: ± 1% al mm més pròxim, >= 4 mm, <= 10 mm
- Desviació d'altres dimensions, excepte el radi:
  - Cares vistes: ± 3% al mm més pròxim, >= 3 mm, <= 5 mm
  - Altres parts: ± 5% al mm més pròxim, >= 3 mm, <= 10 mm
- Desviació màxima respecte de la planor i la rectitud en les cares planes i cantells rectes:
  - Dispositiu de mesura de 300 mm de llargària: ± 1,5 mm
  - Dispositiu de mesura de 400 mm de llargària: ± 2 mm
  - Dispositiu de mesura de 500 mm de llargària: ±2,5 mm
  - Dispositiu de mesura de 800 mm de llargària: ± 4 mm

2.- CONDICIONS DE SUBMINISTRAMENT I EMMAGATZEMATGE

Subministrament i emmagatzematge: De manera que no s'alterin les seves condicions.

3.- UNITAT I CRITERIS D'AMIDAMENT

Unitat d'amidament: la indicada a la descripció de l'element
Criteri d'amidament: quantitat necessària subministrada a l'obra

4.- NORMATIVA DE COMPLIMENT OBLIGATORI

UNE-EN 1340:2004 Bordillos prefabricados de hormigón. Especificaciones y métodos de ensayo.
UNE 127340:2006 Bordillos prefabricados de hormigón. Especificaciones y métodos de ensayo. Complemento nacional a la Norma UNE-EN 1340.

5.- CONDICIONS DE CONTROL DE RECEPCIÓ

CONDICIONS DE MARCATGE I CONTROL DE LA DOCUMENTACIÓ:
A l'albarà de lliurament, hi ha de constar la següent informació com a mínim:
- Identificació del fabricant o la fàbrica
- Data d'entrega del producte, quan es produeix abans de la considerada com a apta per a l'ús
- Identificació de les classes en relació a la resistència climàtica, la resistència a l'abrasió i la resistència a la flexió
- Referència a la norma UNE-EN 1340
- Identificació del producte
- Marcat CE de conformitat amb el que disposen els Reials Decrets 1630/1992 de 29 de desembre i 1328/1995 de 28 de juliol

Sobre un 0,5 % de les peces, amb un mínim d'una unitat per paquet, o a l'embalatge quan no sigui reutilitzat, hi ha de constar la següent informació:
- Identificació del fabricant o la fàbrica
- Data de producció
- Data d'entrega del producte, quan es produeix abans de la considerada com a apta per a l'ús.
- Identificació de les classes en relació a la resistència climàtica, la resistència a l'abrasió i la resistència a la flexió
- Referència a la norma UNE-EN 1340
- A l'embalatge: marcat CE de conformitat amb el que disposen els Reials Decrets 1630/1992 de 29 de desembre i 1328/1995 de 28 de juliol

El subministrador ha de posar a disposició de la DF en el cas que aquesta ho sol·liciti, la documentació següent, que acredita el marcatge CE, segons el sistema d'avaluació de conformitat aplicable, d'acord amb el que disposa l'apartat 7.2.1 del CTE:
- Productes per a usos interns incloent les premises de transport públic de Nivell o Classe: A1*.

* Productes o materials que no necessiten sotmetre's a assaig de reacció al foc (per exemple productes o materials de la classe A1 conformement a la Decisió 96/603/CE, i les seves modificacions),
- Productes per a cobertes de Nivell o Classe: es considera que satisfan els requisits enfront del foc extern **. ** Decisió de la Comissió 2000/553/CE, modificada,
- Productes per a ús extern i acabat de carrers, cobrint àrees externes de circulació de vianants i de vehicles:
  - Sistema 4: Declaració de Prestacions

OPERACIONS DE CONTROL:
Els punts de control més destacables són els següents:
- En cada subministrament, es realitzaran els controls següents:

  - Inspecció visual del material, identificació de les marques corresponents (UNE-EN 1339, UNE-EN 1340) i recepció del certificat de qualitat del fabricant.
  - Control dimensional sobre un 10 % de les peces rebudes (UNE-EN 1339, UNE-EN 1340)
- Per a cada subministrador diferent, es prendran 3 mostres (sèries) de 3 peces cadascuna, per tal de realitzar els següents assaigs:
  - Resistència a flexió (UNE-EN 1340)
  - Absorció d'aigua (UNE-EN 1340)
  - Resistència a compressió de testimonis extrets de les peces de vorada (UNE-EN 12390-3)

En cas que el material disposi de la Marca AENOR, o una altra legalment reconeguda a un país de l'UE, s'ha de poder prescindir dels assaigs de control de recepció. La DF ha de sol·licitar, en aquest cas, els resultats dels assaigs corresponents al subministrament rebut, segons control de producció establert a la marca de qualitat del producte.

CRITERIS DE PRESA DE MOSTRES:
Les mostres es prendran a l'atzar segons les instruccions de la DF i els criteris de la norma UNE-EN 1339, UNE-EN 1340.

INTERPRETACIÓ DE RESULTATS I ACTUACIONS EN CAS D'INCOMPLIMENT:
No s'acceptaran les peces que no superin la inspecció visual, que no estiguin correctament identificades o que no arribin acompanyades del certificat de qualitat del fabricant.
La totalitat de les peces sobre les que es realitza el control geomètric, han de complir les especificacions del plec. En cas d'incompliment, s'incrementarà el control, en primer lloc, fins al 20% de les peces rebudes, i si continuen observant-se irregularitats, fins al 100% del subministrament.
En els assaigs de resistència a flexió i absorció d'aigua, s'han de complir, en cada una de les 3 mostres, les condicions de valor mitjà i valor individual indicats a les especificacions. Si una sèrie no compleix aquest requisit, es podran realitzar contrassaigs sobre dues mostres més (de 3 peces cadascuna) procedents del mateix lot, acceptant-ne el conjunt si ambdues resulten conformes a l'especifica't.

B9 - MATERIALS PER A PAVIMENTS

B96 - MATERIALS PER A VORADES

B96A - VORADES DE PLANXA D'ACER

0.- ELEMENTS QUE CONTEMPLA EL PLEC

B96AXC40.

1.- DEFINICIÓ I CARACTERÍSTIQUES DELS ELEMENTS

Planxa d'acer treballat a taller, per a fer vorades.
S'han considerat els materials següents:
- Vorades de planxa d'acer galvanitzat
- Vorades de planxa d'acer amb acabat 'CORTEN'

CARACTERÍSTIQUES GENERALS:
El fabricant ha de garantir les característiques mecàniques i la composició química de l'acer.
Les peces han de tenir la forma i dimensions especificats a la DT.
No ha de tenir defectes interns o externs que perjudiquin la seva correcta utilització.
Les peces han de tenir marcada la seva identificació d'acord amb els plànols de taller, així com les senyals necessaris per a determinar la seva posició a l'obra.
Toleràncies:
- Llargària de les peces:
  - Fins a 1000 mm: ± 2 mm
  - De 1001 a 3000 mm: ± 3 mm
  - De 3001 a 6000 mm: ± 4 mm
  - De 6001 a 10000 mm: ± 5 mm
  - De 10001 a 15000 mm: ± 6 mm
  - De 15001 a 25000 mm: ± 8 mm
  - A partir de 25001 mm: ± 10 mm

PERFILS GALVANITZATS:
El recobriment de zinc ha de ser homogeni i continu en tota la superfície.
No s'han d'apreciar esquerdes, exfoliacions ni despreniments del recobriment.
Protecció del galvanitzat: >= 275 g/m2
Puresa del zinc: >= 98,5 %

2.- CONDICIONS DE SUBMINISTRAMENT I EMMAGATZEMATGE

Subministrament: de manera que no pateixin deformacions, ni esforços no previstos.
Emmagatzematge: En llocs secs, sense contacte directe amb el terra i protegit de la intempèrie, de manera que no s'alterin les seves condicions.

3.- UNITAT I CRITERIS D'AMIDAMENT

Unitat d'amidament: la indicada a la descripció de l'element
Criteri d'amidament: quantitat necessària subministrada a l'obra

4.- NORMATIVA DE COMPLIMENT OBLIGATORI

* UNE-EN 10025-2:2006 Productos laminados en caliente de aceros para estructuras. Parte 2: Condiciones técnicas de suministro de los aceros estructurales no aleados.
* UNE-EN 10155:1994 Aceros para construcción metálica con resistencia mejorada a la corrosión atmosférica. Condiciones técnicas de suministro.

B9 - MATERIALS PER A PAVIMENTS

B97 - MATERIALS PER A RIGOLES

B974 - PECES DE MORTER DE CIMENT PER A RIGOLES

0.- ELEMENTS QUE CONTEMPLA EL PLEC

B97423E1.

1.- DEFINICIÓ I CARACTERÍSTIQUES DELS ELEMENTS

Peça prefabricada de morter de ciment blanc.

CARACTERÍSTIQUES GENERALS:
Ha de tenir un color uniforme i una textura llisa a tota la superfície, amb els angles i les arestes rectes i la cara plana.
No pot tenir imperfeccions a la cara vista.
La forma d'expressió de les mesures sempre ha de ser: Llargària x amplària x gruix.
Absorció d'aigua (UNE 127002): <= 7,5%
Tensió de trencament a la flexió (UNE 127-006 i UNE 127-007):
- Cara a tracció: >= 5 N/mm2
- Dors a tracció: >= 4 N/mm2

Gelabilitat (UNE 127004): Absència de senyals de trencament o deteriorament
Toleràncies:
- Dimensions: ± 1 mm
- Gruix: ± 3 mm
- Angles, variació sobre un arc de 20 cm de radi: ± 0,4 mm
- Rectitud d'arestes: ± 0,4 mm
- Balcaments: ± 0,5 mm
- Planor: ± 0,4 mm

2.- CONDICIONS DE SUBMINISTRAMENT I EMMAGATZEMATGE

Subministrament: Embalades en palets.
Emmagatzematge: En llocs protegits de la intempèrie i d'impactes.

3.- UNITAT I CRITERIS D'AMIDAMENT

Unitat d'amidament: la indicada a la descripció de l'element
Criteri d'amidament: quantitat necessària subministrada a l'obra

4.- NORMATIVA DE COMPLIMENT OBLIGATORI

* UNE 127001:1990 Baldosas de cemento. Definiciones, clasificación, características y recepción en obra.

5.- CONDICIONS DE CONTROL DE RECEPCIÓ

OPERACIONS DE CONTROL:
Els punts de control més destacables són els següents:
- En cada subministrament, es realitzaran els controls següents:
  - Inspecció visual del material, identificació de les marques corresponents (UNE-EN 1339) i recepció del certificat de qualitat del fabricant.
  - Control dimensional sobre un 10 % de les peces rebudes (UNE-EN 1339)
- Per a cada subministrador diferent, es prendran 12 mostres (6 de 3 peces cadascuna i 6 de 6 peces) per tal de realitzar els següents assaigs:
  - Sobre 3 mostres de 3 peces (UNE-EN 1339):
    - Absorció d'aigua
    - Gelabilitat
    - Permeabilitat i absorció d'aigua per la cara vista
    - Resistència al xoc
  - Sobre 6 mostres de 6 peces cadascuna (UNE-EN 1339)
    - Resistència a flexió
    - Estructura

En cas que el material disposi de la Marca AENOR, o una altra legalment reconeguda a un país de l'UE, s'ha de poder prescindir dels assaigs de control de recepció. La DF ha de sol·licitar, en aquest cas, els resultats dels assaigs corresponents al subministrament rebut, segons control de producció establert a la marca de qualitat del producte.

CRITERIS DE PRESA DE MOSTRES:
Les mostres es prendran a l'atzar segons les instruccions de la DF i els criteris de la norma UNE-EN 1339.

INTERPRETACIÓ DE RESULTATS I ACTUACIONS EN CAS D'INCOMPLIMENT:
No s'acceptaran les peces que no superin la inspecció visual, que no estiguin correctament identificades o que no arribin acompanyades del certificat de qualitat del fabricant.
La totalitat de les peces sobre les que es realitza el control geomètric, han de complir les especificacions del plec. En cas d'incompliment, s'incrementarà el control, en primer lloc, fins al 20% de les peces rebudes, i si continuen observant-se irregularitats, fins al 100% del subministrament.
En els assaigs de resistència a flexió i absorció d'aigua, s'han de complir, en cada una de les 3 mostres, les condicions de valor mitjà i valor individual indicats a les especificacions. Si una sèrie no compleix aquest requisit, es podran realitzar contrassaigs sobre dues mostres més (de 3 peces cadascuna) procedents del mateix lot, acceptant-ne el conjunt si ambdues resulten conformes a l'especifica't.

B9 - MATERIALS PER A PAVIMENTS

B98 - PECES ESPECIALS PER A GUALS

B981 - PECES ESPECIALS DE PEDRA NATURAL PER A GUALS

0.- ELEMENTS QUE CONTEMPLA EL PLEC

B981QG6F,B9811G6F.

1.- DEFINICIÓ I CARACTERÍSTIQUES DELS ELEMENTS

Peça massisa de pedra natural i amb una secció transversal adequada a les superficies exteriors a les que delimita.
S'han considerat les vorades dels materials següents:
- Pedra granítica
- Pedra de marès

S'han considerat les formes següents:
- Recte
- Corba
- Peces especials per a guals

CARACTERÍSTIQUES GENERALS:
Ha de ser homogènia, de textura uniforme i ha de donar un so clar en ser colpejada amb el martell.
No pot tenir esquerdes, pèls, buits, nòduls ni restes orgàniques.
Les cares vistes han de ser planes i buixardades.
Les arestes han de quedar acabades a cisell i les cares del junt han d'anar treballades en la meitat superior; la inferior ha d'anar desbastada.
Llargària de les peces de les vorades rectes: > 300 mm
Llargària de les peces de les vorades corbes (diàmetre gran): > 500 mm
Resistència al glaç/desglaç: Ha de complir la norma UNE-EN 12371
Resistència a la flexió sota càrrega concentrada (F=<20 kN): Ha de complir les normes UNE-EN 12372 i UNE-EN 12372/AC
Absorció d'aigua a la pressió atmosfèrica: Ha de complir la norma UNE-EN 13755
Les característiques dimensionals, geomètriques i mecàniques han de complir les especificacions de la norma UNE-EN 1343 i s'han de determinar segons aquesta norma.
Tolerències:
- Desviació admissible de les alçàries i amplàries totals respecte a les nominals:
- Amplària:
  - Entre dues cares amb tall en brut: ± 2 mm
  - Entre una cara texturada i una altra cara amb tall en brut: ± 5 mm
  - Entre dues cares texturades: ± 3 mm
- Alçària Classe 1 (marcat H1):
  - Entre dues cares amb tall en brut: ± 30 mm
  - Entre una cara texturada i una altra cara amb tall en brut: ± 30 mm
  - Entre dues cares texturades: ± 10 mm
- Alçària Classe 2 (marcat H2):
  - Entre dues cares amb tall en brut: ± 20 mm
  - Entre una cara texturada i una altra cara amb tall en brut: ± 20 mm
  - Entre dues cares texturades: ± 10 mm
- Desviació admissible de les dimensions del bisellament o rebaixat respecte les nominals:
- Classe 1 (marcat D1):
  - Tallat: ± 5 mm
  - Tall en brut: ± 15 mm
  - Texturat: ± 5 mm
- Classe 2 (marcat D2):
  - Tallat: ± 2 mm
  - Tall en brut: ± 15 mm
  - Texturat: ± 5 mm
- Desviació entre les cares de les peces per a vorades rectes:
- Tall en brut:
  - Vora recta paral·lela al pla de la cara superior: ± 6 mm
  - Vora recta perpendicular al pla dels 3 mm superiors: ± 6 mm
  - Perpendicularitat entre la cara superior i les cares frontals, quan siguin rectangulars: ± 10 mm
  - Deformació de la cara superior: ± 10 mm
  - Perpendicularitat entre la cara superior i la vertical: ± 5 mm
- Texturat:
  - Vora recta paral·lela al pla de la cara superior: ± 3 mm
  - Vora recta perpendicular al pla dels 3 mm superiors: ± 3 mm
  - Perpendicularitat entre la cara superior i les cares frontals, quan siguin rectangulars: ± 7 mm
  - Deformació de la cara superior: ± 5 mm
  - Perpendicularitat entre la cara superior i la vertical: ± 5 mm
- Radi de corvatura (només per a vorades corbes): La desviació del radi de corvatura d'una vorada amb tall en brut o texturat, respecte de la cara mecanitzada ha d'estar en l'interval del 2% del valor declarat
- Irregularitats superficials: Els límits en les protuberàncies i cavitats superficials han de ser:
- Tall en brut: + 10 mm, -15 mm
- Textura gruixuda: + 5 mm, - 10 mm
- Textura fina: + 3 mm, - 3 mm

2.- CONDICIONS DE SUBMINISTRAMENT I EMMAGATZEMATGE

Subministrament i emmagatzematge: De manera que no s'alterin les seves condicions.
Sobre l'embalatge, o be sobre l'albarà de lliurament, ha de figurar la següent informació com a mínim:
- El nom petrogràfic de la pedra (segons UNE-EN 12047)
- El nom comercial de la pedra
- El nom i la direcció del proveïdor
- El nom i la localització de la pedrera
- Referència a la norma UNE-EN 1343
- Els valors declarats o les classes de marcat
- Qualsevol altra informació d'interés, com ara tractaments superficials químics, etc.
- Han de portar el marcat CE de conformitat amb el que disposen els Reials Decrets 1630/1992 de 29 de desembre i 1328/1995 de 28 de juliol

El subministrador ha de posar a disposició de la DF en el cas que aquesta ho sol·liciti, la documentació següent, que acredita el marcatge CE, segons el sistema d'avaluació de conformitat aplicable, d'acord amb el que disposa l'apartat 7.2.1 del CTE:
- Productes per a usos externs i acabat de calçades, destinats a la pavimentació de zones de circulació de vianants i vehicles, a l'exterior:
  - Sistema 4: Declaració de Prestacions

3.- UNITAT I CRITERIS D'AMIDAMENT

Unitat d'amidament: la indicada a la descripció de l'element
Criteri d'amidament: quantitat necessària subministrada a l'obra

4.- NORMATIVA DE COMPLIMENT OBLIGATORI

UNE-EN 1343:2003 Bordillos de piedra natural para uso como pavimento exterior. Requisitos y métodos de ensayo.
UNE-EN 1343:2003 ERRATUM Bordillos de piedra natural para uso como pavimento exterior. Requisitos y métodos de ensayo.

B9 - MATERIALS PER A PAVIMENTS

B9E - MATERIALS PER A PAVIMENTS DE PANOTS I MOSAICS HIDRÀULICS

B9E1 - PANOTS

0.- ELEMENTS QUE CONTEMPLA EL PLEC

B9E1XT00,B9E1XT0A,B9E1X20A.

1.- DEFINICIÓ I CARACTERÍSTIQUES DELS ELEMENTS

Peça prefabricada feta amb ciment, granulats i eventualment amb colorants, per a pavimentació.
S'han considerat les peces següents:
- Panot gris per a voreres
- Panot de color amb tacs per a pas de vianants

CARACTERÍSTIQUES GENERALS:
La peça ha de tenir un color i una textura uniformes a tota la superfície.
La cara vista no ha de tenir esquerdes, escantonaments ni altres defectes.
Les cares horitzontals han de ser planes i paral·leles.
El cantells de la cara vista han de ser bisellats o arrodonits.
No han de ser visibles els granulats del morter en la capa vista.
La textura i el color no han de presentar diferències significatives respecte de qualsevol mostra facilitada pel fabricant i aprovada pel comprador.
Les peces poden ser monocapa, amb un sols tipus de formigó, o bicapa, amb diferents tipus en la seva estructura principal i en la seva capa superficial.
En el cas de peces bicapa, no ha d'existir separació entre les dues capes.

En les peces de color, pot estar acolorida la capa superficial o tota la peça.
La forma d'expressió de les mesures sempre ha de ser: Llargària x amplària x gruix.
Llargària: <= 1 m
Relació entre la llargària total i el gruix: > 4
Gruix de la capa vista: >= 4 mm
Les característiques dimensionals, físiques i mecàniques han de complir les especificacions de la norma UNE-EN 1339 i s'han de determinar segons aquesta norma.
Tolerències:
- Desviació de la llargària respecte de la llargària nominal:
  - Classe 1 (marcat N): ± 5 mm
  - Classe 2 (marcat P):
    - Dimensions nominals de la peça <= 600 mm: ± 2 mm
    - Dimensions nominals de la peça > 600 mm: ± 3 mm
  - Classe 3 (marcat R): ± 2 mm
- Desviació de l'amplària respecte de l'amplària nominal:
  - Classe 1 (marcat N): ± 5 mm
  - Classe 2 (marcat P):
    - Dimensions nominals de la peça <= 600 mm: ± 2 mm
    - Dimensions nominals de la peça > 600 mm: ± 3 mm
  - Classe 3 (marcat R): ± 2 mm
- Desviació del gruix respecte del gruix nominal:
  - Classe 1 (marcat N): ± 3 mm
  - Classe 2 (marcat P):
    - Dimensions nominals de la peça <= 600 mm: ± 3 mm
    - Dimensions nominals de la peça > 600 mm: ± 3 mm
  - Classe 3 (marcat R): ± 2 mm
- Diferència entre dues mesures de llargària, amplària i gruix d'una mateixa peça: <= 3 mm
- Diferència màxima entre la llargària de dues diagonals (peces amb diagonals superiors a 300 mm):
  - Classe 1 (marcat J):
    - Llargària <= 850 mm: 5 mm
    - Llargària > 850 mm: 8 mm
  - Classe 2 (marcat K):
    - Llargària <= 850 mm: 3 mm
    - Llargària > 850 mm: 6 mm
  - Classe 3 (marcat L):
    - Llargària <= 850 mm: 2 mm
    - Llargària > 850 mm: 4 mm
- Desviació màxima sobre la planor i curvatura de la cara vista plana (peces de dimensió màxima superior a 300 mm):
  - Dispositiu de mesura de 300 mm de llargària:
    - Convexitat màxima: 1,5 mm
    - Concavitat màxima: 1 mm
  - Dispositiu de mesura de 400 mm de llargària:
    - Convexitat màxima: 2 mm
    - Concavitat màxima: 1,5 mm
  - Dispositiu de mesura de 500 mm de llargària:
    - Convexitat màxima: 2,5 mm
    - Concavitat màxima: 1,5 mm
  - Dispositiu de mesura de 800 mm de llargària:
    - Convexitat màxima: 4 mm
    - Concavitat màxima: 2,5 mm

2.- CONDICIONS DE SUBMINISTRAMENT I EMMAGATZEMATGE

Subministrament: Empaquetats sobre palets.
Emmagatzematge: En llocs protegits contra els impactes.

3.- UNITAT I CRITERIS D'AMIDAMENT

Unitat d'amidament: la indicada a la descripció de l'element
Criteri d'amidament: quantitat necessària subministrada a l'obra

4.- NORMATIVA DE COMPLIMENT OBLIGATORI

UNE-EN 1339:2004 Baldosas de hormigón. Especificaciones y métodos de ensayo.

5.- CONDICIONS DE CONTROL DE RECEPCIÓ

CONDICIONS DE MARCATGE I CONTROL DE LA DOCUMENTACIÓ:
El subministrador ha de posar a disposició de la DF en el cas que aquesta ho sol·liciti, la

documentació següent, que acredita el marcatge CE, segons el sistema d'avaluació de conformitat aplicable, d'acord amb el que disposa l'apartat 7.2.1 del CTE:
- Productes per a usos interns incloent les premises de transport públic de Nivell o Classe: A1*.

* Productes o materials que no necessiten sotmetre's a assaig de reacció al foc (per exemple productes o materials de la classe A1 conformement a la Decisió 96/603/CE, i les seves modificacions),
- Productes per a cobertes de Nivell o Classe: es considera que satisfan els requisits enfront del foc extern **. ** Decisió de la Comissió 2000/553/CE, modificada,
- Productes per a ús extern i acabat de carrers, cobrint àrees externes de circulació de vianants i de vehicles:
  - Sistema 4: Declaració de Prestacions

A l'albarà de lliurament, hi ha de constar la següent informació com a mínim:
- Identificació del fabricant o la fàbrica
- Data en que el producte és declarat apte per a l'ús en el cas de que es lliure amb anterioritat a la mencionada data
- Identificació del producte segons la classificació de la norma UNE-EN 1339 i els valors declarats pel fabricant:
  - Dimensions nominals
  - Resistència climàtica
  - Resistència a flexió
  - Resistència al desgast per abrasió
  - Resistència al lliscament/patinatge
  - Càrrega de trencament
  - Comportament davant el foc
- Referència a la norma UNE-EN 1339
- Identificació del producte
- Marcatge CE de conformitat amb el que disposen els Reials Decrets 1630/1992 de 29 de desembre i 1328/1995 de 28 de juliol. El símbol normalitzat CE s'ha d'acompanyar de la següent informació:
  - Nom o marca identificativa del fabricant
  - Direcció registrada del fabricant
  - Les 2 últimes xifres de l'any d'impressió del marcatge
  - Referència a la norma EN 1339
  - El tipus de producte i l'ús o usos previstos
  - Informació sobre les característiques/mandats a declarar

Per als productes destinats a àrees exteriors de circulació de vianants i vehicles, incloses les zones delimitades per als transports públics, ha de constar a més:
  - Resistència al trencament
  - Resistència al patinat/lliscament
  - Durabilitat

Per als productes destinats a paviments d'ús interior:
  - Reacció al foc
  - Resistència a la ruptura
  - Resistència al patinat/lliscament
  - Durabilitat
  - Conductivitat tèrmica (si procedeix)

Els productes destinats a ús en cobertes:
  - Comportament davant del foc extern:es considera satisfactori

OPERACIONS DE CONTROL:
- En cada subministrament, es realitzaran els controls següents:
  - Inspecció visual del material, identificació de les marques corresponents (UNE-EN 1339) i recepció del certificat de qualitat del fabricant.
  - Control dimensional sobre un 10 % de les peces rebudes (UNE-EN 1339)
- Per a cada subministrador diferent, es prendran 9 mostres (6 de 3 peces cadascuna i 3 de 6 peces) per tal de realitzar els següents assaigs (UNE-EN 1339)
  - Sobre 3 mostres de 3 peces:
    - Absorció d'aigua
    - Gelabilitat
    - Permeabilitat i absorció d'aigua per la cara vista
    - Resistència al xoc
  - Sobre 3 mostres de 6 peces cadascuna
    - Resistència a flexió
    - Estructura
    - Resistència al desgast per abrasió (2 peces de cada mostra)
- Recepció del certificat de garantia de qualitat del fabricant. En cas de que el material disposi de la Marca AENOR, o altre legalment reconeguda a un país de la CEE, es podrà prescindir dels assaigs de control de recepció. La DF sol·licitarà en aquest cas, els resultats dels assaigs corresponents al subministra rebut, segons control de producció establert en la marca de qualitat de producte.

CRITERIS DE PRESA DE MOSTRES:

Les mostres es prendran a l'atzar segons les instruccions de la DF i els criteris de la norma UNE-EN 1339.

INTERPRETACIÓ DE RESULTATS I ACTUACIONS EN CAS D'INCOMPLIMENT:
No s'acceptaran les peces que no superin la inspecció visual, que no estiguin correctament identificades o que no arribin acompanyades del certificat de qualitat del fabricant.
La totalitat de les peces sobre les que es realitza el control geomètric, han de complir les especificacions del plec. En cas d'incompliment, s'incrementarà el control, en primer lloc, fins al 20% de les peces rebudes, i si continuen observant-se irregularitats, fins al 100% del subministrament.
En els assaigs de control del lot, el resultat de cada sèrie (valor mitjà dels resultats de les peces de cada mostra) ha de complir les especificacions. Si una sèrie no compleix aquest requisit, es podran realitzar contrassaigs sobre dues mostres més procedents del mateix lot, acceptant-se el conjunt si ambdues resulten conformes a l'especificat.

B9 - MATERIALS PER A PAVIMENTS

B9F - MATERIALS PER A PAVIMENTS DE PECES PREFABRICADES DE FORMIGÓ

0.- ELEMENTS QUE CONTEMPLA EL PLEC

B9FAXT00.

1.- DEFINICIÓ I CARACTERÍSTIQUES DELS ELEMENTS

Peça prefabricada de formigó per a paviments d'ús exterior.

CARACTERÍSTIQUES GENERALS:
La peça ha de tenir un color i una textura uniformes a tota la superfície.
La cara vista no ha de tenir esquerdes, escantonaments ni altres defectes.
Les cares horitzontals han de ser planes i paral·leles.
El cantells de la cara vista han de ser bisellats o arrodonits.
No han de ser visibles els granulats del morter en la capa vista.
La textura i el color no han de presentar diferències significatives respecte de qualsevol mostra facilitada pel fabricant i aprovada pel comprador.
Les peces poden ser monocapa, amb un sols tipus de formigó, o bicapa, amb diferents tipus en la seva estructura principal i en la seva capa superficial.
En el cas de peces bicapa, no ha d'existir separació entre les dues capes.
En les peces de color, pot estar acolorida la capa superficial o tota la peça.
La forma d'expressió de les mesures sempre ha de ser: Llargària x amplària x gruix.
Gruix de la capa vista: >= 4 mm

RAJOLES:
Llargària: <= 1 m
Relació entre la llargària total i el gruix: > 4
Les característiques dimensionals, físiques i mecàniques han de complir les especificacions de la norma UNE-EN 1339 i s'han de determinar segons aquesta norma.
Toleràncies:
- Desviació de la llargària respecte de la llargària nominal:
  - Classe 1 (marcat N): ± 5 mm
  - Classe 2 (marcat P):
    - Dimensions nominals de la peça <= 600 mm: ± 2 mm
    - Dimensions nominals de la peça > 600 mm: ± 3 mm
  - Classe 3 (marcat R): ± 2 mm
- Desviació de l'amplària respecte de l'amplària nominal:
  - Classe 1 (marcat N): ± 5 mm
  - Classe 2 (marcat P):
    - Dimensions nominals de la peça <= 600 mm: ± 2 mm
    - Dimensions nominals de la peça > 600 mm: ± 3 mm
  - Classe 3 (marcat R): ± 2 mm
- Desviació del gruix respecte del gruix nominal:
  - Classe 1 (marcat N): ± 3 mm

  - Classe 2 (marcat P):
    - Dimensions nominals de la peça <= 600 mm: ± 3 mm
    - Dimensions nominals de la peça > 600 mm: ± 3 mm
  - Classe 3 (marcat R): ± 2 mm
- Diferència entre dues mesures de llargària, amplària i gruix d'una mateixa peça: <= 3 mm
- Diferència màxima entre la llargària de dues diagonals (peces amb diagonals superiors a 300 mm):
  - Classe 1 (marcat J):
    - Llargària <= 850 mm: 5 mm
    - Llargària > 850 mm: 8 mm
  - Classe 2 (marcat K):
    - Llargària <= 850 mm: 3 mm
    - Llargària > 850 mm: 6 mm
  - Classe 3 (marcat L):
    - Llargària <= 850 mm: 2 mm
    - Llargària > 850 mm: 4 mm
- Desviació màxima sobre la planor i curvatura de la cara vista plana (peces de dimensió màxima superior a 300 mm):
  - Dispositiu de mesura de 300 mm de llargària:
    - Convexitat màxima: 1,5 mm
    - Concavitat màxima: 1 mm
  - Dispositiu de mesura de 400 mm de llargària:
    - Convexitat màxima: 2 mm
    - Concavitat màxima: 1,5 mm
  - Dispositiu de mesura de 500 mm de llargària:
    - Convexitat màxima: 2,5 mm
    - Concavitat màxima: 1,5 mm
  - Dispositiu de mesura de 800 mm de llargària:
    - Convexitat màxima: 4 mm
    - Concavitat màxima: 2,5 mm

LLAMBORDINS:
Dimensió horitzontal de qualsevol secció transversal a 50 mm del cantell: >= 50 mm
Relació entre la llargària total i el gruix: <= 4
Les característiques dimensionals, físiques i mecàniques han de complir les especificacions de la norma UNE-EN 1338 i s'han de determinar segons aquesta norma.
Toleràncies:
- Desviació de la llargària respecte de la llargària nominal:
  - Llambordins de gruix < 100 mm: ± 2 mm
  - Llambordins de gruix >= 100 mm: ± 3 mm
- Desviació de l'amplària respecte de l'amplària nominal:
  - Llambordins de gruix < 100 mm: ± 2 mm
  - Llambordins de gruix >= 100 mm: ± 3 mm
- Desviació del gruix respecte del gruix nominal:
  - Llambordins de gruix < 100 mm: ± 3 mm
  - Llambordins de gruix >= 100 mm: ± 4 mm
- Diferència entre dues mesures del gruix d'una mateixa peça: <= 3 mm
- Diferència màxima entre la llargària de dues diagonals (peces amb diagonals superiors a 300 mm):
  - Classe 1 (marcat J): 5 mm
  - Classe 2 (marcat K): 3 mm
- Desviació màxima sobre la planor i curvatura de la cara vista plana (peces de dimensió màxima superior a 300 mm):
  - Dispositiu de mesura de 300 mm de llargària:
    - Convexitat màxima: 1,5 mm
    - Concavitat màxima: 1 mm
  - Dispositiu de mesura de 400 mm de llargària:
    - Convexitat màxima: 2 mm
    - Concavitat màxima: 1,5 mm

2.- CONDICIONS DE SUBMINISTRAMENT I EMMAGATZEMATGE

Subministrament: Embalades en palets.
Emmagatzematge: En el seu embalatge fins a la seva utilització.

3.- UNITAT I CRITERIS D'AMIDAMENT

Unitat d'amidament: la indicada a la descripció de l'element
Criteri d'amidament: quantitat necessària subministrada a l'obra

4.- NORMATIVA DE COMPLIMENT OBLIGATORI

LLAMBORDINS:
UNE-EN 1338:2004 Adoquines de hormigón. Especificaciones y métodos de ensayo.

RAJOLES:
UNE-EN 1339:2004 Baldosas de hormigón. Especificaciones y métodos de ensayo.

5.- CONDICIONS DE CONTROL DE RECEPCIÓ

CONDICIONS DE MARCATGE I CONTROL DE LA DOCUMENTACIÓ:
El subministrador ha de posar a disposició de la DF en el cas que aquesta ho sol·liciti, la documentació següent, que acredita el marcatge CE, segons el sistema d'avaluació de conformitat aplicable, d'acord amb el que disposa l'apartat 7.2.1 del CTE:
- Productes per a usos interns incloent les premises de transport públic de Nivell o Classe: A1*.
* Productes o materials que no necessiten sotmetre's a assaig de reacció al foc (per exemple productes o materials de la classe A1 conformement a la Decisió 96/603/CE, i les seves modificacions),
- Productes per a cobertes de Nivell o Classe: es considera que satisfan els requisits enfront del foc extern **. ** Decisió de la Comissió 2000/553/CE, modificada,
- Productes per a ús extern i acabat de carrers, cobrint àrees externes de circulació de vianants i de vehicles:
  - Sistema 4: Declaració de Prestacions

A l'albarà de lliurament, hi ha de constar la següent informació com a mínim:
- Identificació del fabricant o la fàbrica
- Data en que el producte és declarat apte per a l'ús en el cas de que es lliure amb anterioritat a la mencionada data
- Identificació del producte segons la clasificació de la norma UNE-EN 1339 per a les rajoles i UNE-EN 1338 per als llambordins:
  - Dimensions nominals
  - Resistència climàtica
  - Resistència a flexió
  - Resistència al desgast per abrasió
  - Resistència al lliscament/patinatge
  - Càrrega de trencament
  - Comportament davant del foc
  - Conductivitat tèrmica
- Referència a la norma UNE-EN 1339 en el cas de rajoles i a l'UNE-EN 1338 en el cas de llambordins
- Identificació del producte
- Marcatge CE de conformitat amb el que disposen els Reials Decrets 1630/1992 de 29 de desembre i 1328/1995 de 28 de juliol. El símbol normalitzat CE s'ha d'acompanyar de la següent informació:
  - Nom o marca identificativa del fabricant
  - Direcció registrada del fabricant
  - Les 2 últimes xifres de l'any d'impressió del marcatge
  - Referència a la norma:
    - EN 1339 per a les lloses
    - EN 1338 per als llambordins
  - El tipus de producte i lluc a que es destina
  - Informació sobre les característiques/mandats a declarar

Per als productes destinats a àrees de circulació peatonal:
  - Resistència al trencament
  - Resistència al patinat/lliscament
  - Durabilitat

Per als productes destinats a paviments d'ús interior:
  - Reacció al foc
  - Resistència a la ruptura
  - Resistència al patinat/lliscament
  - Durabilitat
  - Conductivitat tèrmica (si procedeix)

Per als productes destinats a cobertes:
  - Comportament davant del foc extern:es considera satisfactori

---

B9 - MATERIALS PER A PAVIMENTS

B9H - MATERIALS PER A PAVIMENTS BITUMINOSOS

0.- ELEMENTS QUE CONTEMPLA EL PLEC

B9H1XPE0,B9H11851,B9H3X000.

1.- DEFINICIÓ I CARACTERÍSTIQUES DELS ELEMENTS
Combinació d'un lligant hidrocarbonat, granulats (inclòs els pols mineral) amb ganulometria continua i, eventualment, additius, de manera que totes les partícules del granulat quedin recobertes per una pel·lícula homogènia de lligant, prèviament escalfats (excepte, eventualment, el pols mineral d'aportació), la qual posada en obra es realitza a una temperatura molt superior a la d'ambient.
S'han considerat els tipus següents:
- Mescla bituminosa continua: Mescla tipus formigó bituminós, amb granulometria continua i eventualment additius.
- Mescla bituminosa drenant: Mescla amb proporció baixa de granulat fi, que te un contingut elevat en buits, per a ús en capes de rodadura de 4 a 5 cm
- Mescla bituminosa discontinua: Mescla que els seus granulats tenen una discontinuïtat granulomètrica molt accentuada en els tamisos inferiors del granulat gros, per a capes primes amb gruixos compresos entre 20 i 30 mm
- Mescla bituminosa discontinua tipus SMA: Mescla que els seus granulats tenen una discontinuïtat granulomètrica molt accentuada en els tamisos inferiors del granulat gros, un contingut elevat de lligant hidrocarbonat i poden contenir additius. Es poden utilitzar en capes primes de rodadura de 20 a 40 mm o en capes intermitjes de gruix entre 50 i 90 mm.

CARACTERÍSTIQUES GENERALS:
La mescla ha de tenir un aspecte homogeni, sense segregacions o escuma. No ha d'estar carbonitzada o sobreescalfada.
Requisits dels materials constitutius:
- Lligant utilitzat pot ser dels tipus següents:
    - B: Betum de pavimentació segons UNE-EN 12591
    - PMB: Betum modificat amb polímers segons UNE-EN 14023
    - Betum de grau alt segons UNE-EN 13924
    - BC: Betum de pavimentació modificat amb cautxú
    - PMBC: Betum modificat amb polímers, amb addició de cautxú segons UNE-EN 14023
- Els granulats i el filler afegit utilitzats en la mescla han de complir les especificacions de la UNE-EN 13043, en funció de l'ús previst
- La quantitat de filler afegit ha de ser l'especificada
- En mescles amb asfalt reciclat s'ha d'especificar la mescla origen de l'asfalt.
- La granulometria màxima dels granulats de l'asfalt reciclat no ha de ser més gran que la granulometria màxima de la mescla.
Les propietats dels granulats de l'asfalt reciclat han de complir els requisits especificats per als granulats de la mescla.
- Cal declarar la naturalesa i propietats dels additius utilitzats
Les característiques següents han de complir amb els valors declarats pel fabricant, assajades segons la norma corresponent, dins del límit de tolerància indicat, en el seu cas:
- Característiques generals de la mescla:
    - Composició: La granulometria s'ha d'expressar en percentatge en massa del granulat total. Els continguts de lligant i d'additius s'han d'expressar en percentatges en massa de la mescla total. Els percentatges que passen pels tamisos, amb excepció del tamís de 0,063 mm, s'han d'expressar amb una aproximació de l'1%, per al contingut de lligant, el percentatge que passi pel tamís de 0,063 mm i qualsevol contingut d'additius, s'ha d'expressar amb una aproximació del 0,1%
    - Granulometria: Els requisits per a la granulometria s'han d'expressar en forma dels valors màxim i mínim per selecció dels percentatges que passen pels tamisos 1,4 D, D, 2 mm i 0,063 mm.
    - El material quan es descarregui del mesclador, ha de tenir un aspecte homogeni amb els granulats totalment recoberts pel lligant i no han de tenir evidències d'aglomeracions dels granulats fins
    - Reacció al foc: La classificació respecte a la reacció al foc (Euroclasses) s'ha de determinar d'acord amb la norma UNE-EN 13501-1.
    - Resistència als combustibles, en aeroports (UNE-EN 13108-20): El material ha d'estar classificat en alguna de les categories següents: bona, moderada, pobre o sense requisit

MESCLES CONTINUES:
La designació del formigó asfàltic pot realitzar-se mitjançant dos sistemes:
- Procediment empíric: Especificació de la dosificació i requisits dels materials constitutius
- Procediment fonamental: Especificació de les característiques funcionals
El Codi de designació de la mescla s'ha de formular: AC D surf/base/bin lligant granulometria:
- AC: Formigó asfàltic
- D: Granulometria màxima del granulat
- surf/base/bin: ús previst, capa de rodadura/base/intermitja
- lligant: designació del lligant utilitzat
- granulometria: designació del tipus de granulometria al que correspon la mescla; densa (D), semidensa (S) o grossa (G)
- MAM:si la mescla es de mòdul alt
Requisits dels materials constitutius:
- En les mescles amb especificació empírica, el grau del betum ha de complir amb els valors especificats.
- En mescles amb especificació empírica per a capes de rodadura amb més del 10% en massa sobre el total de la mescla, d'asfalt reciclat provinent de mescles de betum de pavimentació, el lligant ha de complir amb l'especificat en l'apartat 4.2.2.2. de la UNE-EN 13108-1

- En mescles amb especificació empírica per a capes base o intermèdies amb més del 20% en massa sobre el total de la mescla, d'asfalt reciclat provinent de mescles de betum de pavimentació, el lligant ha de complir amb l'especificat en l'apartat 4.2.2.3. de la UNE-EN 13108-1
    - Els tamisos de mida D i de mides compreses entre D i 2 mm s'han de seleccionar dels següents:
        - Sèrie bàsica més la sèrie 1 (UNE-EN 13043): 4 mm, 5,6 mm, 8 mm, 11,2 mm, 16 mm, 22,4 mm, 31,5 mm
        - Sèrie bàsica més la sèrie 2 (UNE-EN 13043): 4 mm, 6,3 mm, 8 mm, 10 mm, 12,5 mm, 14 mm, 16 mm, 20 mm, 31,5 mm
    El percentatge que passa pels tamisos D, 2 mm i 0,063 mm de la corba granulomètrica seleccionada, no ha d'excedir dels valors màxim i mínim especificats en la taula 1 o 2 de la UNE-EN 13108-1
    - Contingut de forats (UNE-EN 13108-20): Ha d'estar entre els valors màxim i mínim seleccionats de les categories del contingut de forats de les taules 3 i 4 de l'UNE-EN 13108-1.
    - Sensibilitat a l'aigua (UNE-EN 13108-20): El valor declarat pel fabricant ha de ser igual o superior al corresponent a la categoria de coeficient de resistència a la tracció indirecta ITSR, segons l'especificat a la taula 5 de l'UNE-EN 13108-1.
    - Resistència a l'abrasió amb pneumàtics clavetejats (UNE-EN 13108-20): El valor declarat pel fabricant ha de ser igual o inferior al corresponent a la categoria del material, segons l'especificat a la taula 6 de l'UNE-EN 13108-1.
    - Resistència a la deformació permanent (UNE-EN 13108-20): El valor declarat pel fabricant ha de ser igual o inferior al corresponent a la categoria del material, segons l'especificat a les taules 7, 8 i 9 de l'UNE-EN 13108-1.
    - Resistència als fluids anti-gel, en aeroports (UNE-EN 13108-20): El valor declarat pel fabricant ha de ser igual o superior al corresponent a la classificació del material en alguna de les categories especificades a la taula 10 de l'UNE-EN 13108-1.
    - Temperatura de la mescla (UNE-EN 12697-13): En betum de grau de pavimentació la temperatura màxima de la mescla declarada pel fabricant, ha de ser menor que el límit superior especificat a la taula 11 de l'UNE-EN 13108-1. El fabricant ha de declarar la temperatura mínima en el moment de distribució de la mescla. En betums modificats, de grau alt de duresa o additius, es pot aplicar temperatures diferents. En aquest cas aquestes temperatures han d'estar declarades pel fabricant.
- Característiques de la mescla amb especificació empírica:
    - Contingut d'asfalt reciclat procedent de mescles de betum modificat o amb additiu modificador i/o en mescles amb betum modificat o modificador:
        - Capes de rodadura: <= 10% en massa
        - Capes de regularització, intermèdies o base: <= 20% en massa
    - Granulometria: S'ha de complir l'especificat en l'article 5.3.1.2 de la UNE-EN 13108-1
    - Contingut de lligant: El valor declarat pel fabricant ha de ser com a mínim el corresponent a la categoria del producte segons l'especificat a la taula 13 de la UNE-EN 13108-1
    - Additius: El fabricant ha d'especificar el tipus i la quantitat de cada additiu constitutiu
    - Valors Marshall, en aeroports (UNE-EN 13108-20): Els valors declarats pel fabricant han de complir l'especificat a l'article 5.3.2 de l'UNE-EN 13108-1, en funció de la categoria del material.
    - Percentatge de forats reblerts de betum (UNE-EN 13108-20): El valor declarat pel fabricant ha de complir els límits corresponents a la classificació del material en alguna de les categories especificades a les taules 18 i 19 de l'UNE-EN 13108-1.
- Percentatge de forats en el granulat mineral (UNE-EN 13108-20): El valor declarat pel fabricant ha de ser igual o superior al corresponent a la classificació del material en alguna de les categories especificades a la taula 20 de l'UNE-EN 13108-1.
- Contingut mínim de forats desprès de 10 revolucions (UNE-EN 13108-20): El valor declarat pel fabricant ha de complir els límits corresponents a la classificació del material en alguna de les categories especificades a la taula 21 de l'UNE-EN 13108-1.
- Característiques de la mescla amb especificació fonamental:
    - Contingut de lligant: >=3%
    - Rigidesa (UNE-EN 13108-20): Els valors declarats pel fabricant han de complir els valors màxim i mínim corresponents a la classificació del material en alguna de les categories especificades a les taules 22 i 23 de l'UNE-EN 13108-1.
    - Resistència a la deformació permanent. Assaig de compressió triaxial (UNE-EN 13108-20): Els valors declarats pel fabricant han de complir els valors màxims corresponents a la classificació del material en alguna de les categories especificades a la taula 24 de l'UNE-EN 13108-1.
    - Resistència a la fatiga (UNE-EN 13108-20): El valor declarat pel fabricant ha de complir el límit corresponent a la classificació del material en alguna de les categories especificades a la taula 25 de l'UNE-EN 13108-1.

MESCLES DISCONTÍNUES:
Requisits dels materials constitutius:
- El grau de betum de penetració ha d'estar inclòs entre els següents:
    - Mescles discontinues BBTM: 35/50 i 160/220
    - Mescles drenants: 35/50 i 250/330
    - Mescles discontinues SMA: 30/45 i 330/430
- El grau de betum modificat ha de complir amb els valors especificats
- En mescles amb lligant de betum de penetració, amb més del 10% en massa sobre el total de la mescla, d'asfalt reciclat procedent de mescles de betum de penetració, el lligant ha de complir amb l'especificat a l'apartat 4.2.3. de l'UNE-EN 13108-2 en mescles discontinues, de l'UNE-EN 13108-5 en mescles tipus SMA i de l'UNE-EN 13108-7 en mescles drenants.
Els tamisos considerats son els de la sèrie bàsica més la sèrie 1, o la sèrie bàsica més la sèrie 2 segons la norma UNE-EN 13043.
Els requisits de l'envoltant de granulometria poden incloure els percentatges que passen per un o dos tamisos opcionals compresos entre D i 2 mm, i un tamís opcional de granulats fins compres entre 2 i 0,063 mm. No es permet una combinació de mides de tamisos de la sèrie 1 i de la sèrie 2.
Els tamisos de mida D i els opcionals de mides incloses entre D i 2 mm s'han de seleccionar dels següents:

- Mescles discontinues:
    - Sèrie bàsica més la sèrie 1 (UNE-EN 13043): 4 mm, 5,6 mm, 8 mm, 11,2 mm
    - Sèrie bàsica més la sèrie 2 (UNE-EN 13043): 4 mm, 6,3 mm, 8 mm, 10 mm, 12,5 mm
- Mescles tipus SMA:
    - Sèrie bàsica més la sèrie 1 (UNE-EN 13043): 4 mm, 5,6 mm, 8 mm, 11,2 mm, 16 mm, 22,4 mm
    - Sèrie bàsica més la sèrie 2 (UNE-EN 13043): 4 mm, 6,3 mm, 8 mm, 10 mm, 12,5 mm, 14 mm,
- Mescles drenants:
    - Sèrie bàsica més la sèrie 1 (UNE-EN 13043): 4 mm, 5,6 mm, 8 mm, 11,2 mm, 16 mm, 22,4 mm
    - Sèrie bàsica més la sèrie 2 (UNE-EN 13043): 4 mm, 6,3 mm, 8 mm, 10 mm, 12,5 mm, 14 mm,
    - El tamís opcional de granulats fins s'ha de seleccionar dins dels tamisos següents: 1 mm, 0,5 mm, 0,25 mm i 0,125 mm.

La composició de referència de la mescla ha d'estar dins de l'envoltant de granulometria, els límits globals de la qual s'especifiquen a les taules 1 i 2 de la UNE-EN 13108-2 en mescles discontinues, de l'UNE-EN 13108-5 en mescles tipus SMA i de l'UNE-EN 13108-7 en mescles drenants.
- Contingut de lligant: El valor declarat pel fabricant ha de ser com a mínim el corresponent a la categoria del producte segons l'especificat a la taula 3 de la UNE-EN 13108-2 en mescles discontinues, de la taula 4 de l'UNE EN 13108-5 en mescles tipus SMA i de l'UNE-EN 13108-7 en mescles drenants.
    - Additius: El fabricant ha d'especificar el tipus i la quantitat de cada additiu constitutiu
    - Contingut de forats (UNE-EN 13108-20): Ha d'estar entre els valors màxim i mínim seleccionats de les categories del contingut de forats de les taules 4 i 5 de l'UNE-EN 13108-2 en mescles discontinues, de les taules 5 i 6 de l'UNE-EN 13108-5 en mescles tipus SMA i de l'UNE-EN 13108-7 en mescles drenants.
    - Sensibilitat a l'aigua (UNE-EN 13108-20): El valor declarat pel fabricant ha de ser igual o superior al corresponent a la categoria de coeficient de resistència a la tracció indirecta ITSR, segons l'especificat a la taula 6 de l'UNE-EN 13108-2 en mescles discontinues, a la taula 10 de l'UNE-EN 13108-5 en mescles tipus SMA i a la taula 8 de l'UNE-EN 13108-7 en mescles drenants
    - Resistència als fluids anti-gel, en aeroports (UNE-EN 13108-20): El valor declarat pel fabricant ha de ser igual o superior al corresponent a la classificació del material en alguna de les categories especificades a la taula 9 de l'UNE-EN 13108-2 en mescles discontinues, a la taula 15 de l'UNE-EN 13108-5 en mescles tipus SMA i de la taula 11 de l'UNE-EN 13108-7 en mescles drenants.

MESCLES BITUMINOSES DE MÒDUL ALT:
El contingut de materials procedents de fresat de mescles bituminoses en calent, no pot superar el 10% de la massa total de la mescla.
Mòdul dinàmic a 20ºC (UNE-EN 12697-26): >= 11.000 MPa
Resistència a la fatiga (30Hz a 20ºC segons annex D UNE-EN 12697-24): >= 100 micres/m (valor de la deformació per a 1 milió de cicles)

MESCLES DISCONTINUES BBTM:
El codi de designació de la mescla s'ha de realitzar segons la fórmula: BBTM D Classe lligant
- BBTM: Mescla bituminosa per a capes primes
- D: Granulometria màxima del granulat contingut en la mescla (mm)
- Classe: A, B, C o D
- lligant: Desingació del lligant utilitzat
Les característiques següents han de complir amb els valors declarats pel fabricant, assajades segons la norma corresponent, dins del límit de tolerància indicat, en el seu cas:
- Resistència a l'abrasió amb pneumàtics clavetejats (UNE-EN 13108-20): El valor declarat pel fabricant ha de ser igual o inferior al corresponent a la categoria del material, segons l'especificat a la taula 7 de l'UNE-EN 13108-2.
- Estabilitat mecànica (UNE-EN 13108-20): El valor declarat pel fabricant ha de ser igual o inferior al corresponent a la categoria del material, segons l'especificat a la taula 8 de l'UNE-EN 13108-2.
- Temperatura de la mescla en betum de penetració (UNE-EN 12697-13): Les temperatures de la mescla han d'estar incloses entre els límits següents. La temperatura màxima s'aplica en qualsevol lloc de la planta de producció, la temperatura mínima s'aplica a l'entrega:
    - Grau 35/50, 40/60: 150 a 190ºC
    - Grau 50/70, 70/100: 140 a 180ºC
    - Grau 100/150, 160/220: 130 a 170ºC
- En betums modificats o additius, es pot aplicar temperatures diferents. En aquest cas, aquestes temperatures han d'estar declarades pel fabricant.

MESCLES DISCONTINUES SMA:
El codi de designació de la mescla s'ha de realitzar segons la fórmula: SMA D Classe lligant
- SMA: Mescla bituminosa tipus SMA
- D: Granulometria màxima del granulat contingut en la mescla (mm)
- Classe: Cap o NR
- lligant: Designació del lligant utilitzat
Les característiques següents han de complir amb els valors declarats pel fabricant, assajades segons la norma corresponent, dins del límit de tolerància indicat, en el seu cas:
- Resistència a l'abrasió amb pneumàtics clavetejats UNE-EN 13108-20: El valor declarat pel fabricant ha de ser igual o inferior al corresponent a la categoria del material, segons l'especificat a la taula 11 de l'UNE-EN 13108-5.

- Resistència a la deformació permanent UNE-EN 13108-20: El valor declarat pel fabricant ha de ser igual o inferior al corresponent a la categoria del material, segons l'especificat a la taula 13 de l'UNE-EN 13108-5.
- Temperatura de la mescla en betum de penetració UNE-EN 12697-13: Les temperatures de la mescla han d'estar incloses entre els límits següents. La temperatura màxima s'aplica en qualsevol lloc de la planta de producció, la temperatura mínima s'aplica a l'entrega:
- Grau 35/50, 40/60: 150 a 190ºC
- Grau 50/70, 70/100: 140 a 180ºC
- Grau 100/150, 160/220: 130 a 170ºC
- En betums modificats o additius, es pot aplicar temperatures diferents. En aquest cas, aquestes temperatures han d'estar declarades pel fabricant.
- Escorriment del lligant (UNE-EN 13108-20): El valor declarat pel fabricant ha de ser igual o superior al corresponent a la categoria d'escorriment del lligant - material màxim escorregut, segons l'especificat a la taula 9 de l'UNE-EN 13108-5.

MESCLES DRENANTS:
El codi de designació de la mescla s'ha de realitzar segons la fórmula: PA D Lligant:
- PA: Mescla bituminosa drenant
- D: Granulometria màxima del granulat contingut en la mescla (mm)
- Lligant: Designació del lligant utilitzat
Les característiques següents han de complir amb els valors declarats pel fabricant, assajades segons la norma corresponent, dins del límit de tolerància indicat, en el seu cas:
- Contingut d'asfalt reciclat procedent de mescles de betum modificat o amb additiu modificador i/o en mescles amb betum modificat o modificador: <= 10% en massa
- Permeabilitat horitzontal o vertical mínimes (UNE-EN 13108-20): El valor declarat pel fabricant ha de ser com a mínim el corresponent a la categoria del producte segons l'especificat a la taula 6 o 7 de l'UNE-EN 13108-7
- Pèrdua de partícules (UNE-EN 13108-20): El valor declarat pel fabricant ha de ser com a màxim el corresponent a la categoria del producte segons l'especificat a la taula 9 de l'UNE-EN 13108-7
- Escorriment del lligant (UNE-EN 13108-20): El valor declarat pel fabricant ha de ser com a mínim el corresponent a la categoria del producte segons l'especificat a la taula 10 de l'UNE-EN 13108-7
- Afinitat entre betum i granulat en aeroports (UNE-EN 13108-20): El valor declarat pel fabricant ha de ser el corresponent a la classificació del material en alguna de les categories especificades a la taula 12 de l'UNE-EN 13108-7.
- Temperatura de la mescla en betum de penetració (UNE-EN 12697-13): Les temperatures de la mescla han d'estar incloses entre els límits següents. La temperatura màxima s'aplica en qualsevol lloc de la planta de producció, la temperatura mínima s'aplica a l'entrega:
    - Grau 35/50: 150 a 180ºC
    - Grau 50/70: 140 a 175ºC
    - Grau 70/100: 140 a 170ºC
    - Grau 160/220: 130 a 160ºC
- En betums modificats o additius, es pot aplicar temperatures diferents. En aquest cas, aquestes temperatures han d'estar declarades pel fabricant.

CARACTERÍSTIQUES DE LES MESCLES PER A US EN CARRETERES:
No s'ha d'iniciar la fabricació de la mescla fins que la DF no hagi aprovat la fórmula de treball.
Si s'incorporen productes (fibres, materials elastomèrics, etc.), cal determinar la proporció i el lligant utilitzat, de manera que a més de les propietats addicionals, es garanteixi el comportament de la mescla mínim, similar a l'obtingut amb el lligant bituminós dels especificats en l'article 212 del PG 3.
En granulats amb densitat (d) diferent a 2,65 g/cm3, els valors anteriors s'han de corregir multiplicant pel factor x = 2,65/d.
Tolerències:
- Granulometria de la fórmula de treball, referides a la massa total de granulats (inclòs pols mineral):
    - Tamisos superiors al 2 mm (UNE-EN 933-2): ± 4%
    - Tamís 2 mm (UNE-EN 933-2): ± 3%
    - Tamisos entre 2 i 0,063 mm (UNE-EN 933-2): ± 2%
    - Tamís 0,063 mm (UNE-EN 933-2): ± 1%
- Dotació de lligant hidrocarbonat, referida a la massa total de la mescla (inclòs pols mineral): ± 0,3%

CARACTERÍSTIQUES DE LES MESCLES CONTÍNUES PER A ÚS EN CARRETERES:
S'han considerat les mescles per a ferms de carreteres contemplades en l'article 542 del PG 3:
- Mescla bituminosa: Formigó asfàltic per a ús en ferms com a capa de rodadura, intermèdia, regularització o base
- Mescla bituminosa de mòdul alt: Formigó asfàltic per a ús en ferms com a capa intermèdia o base
El tipus de lligant hidrocarbonat segons la funció de la capa, ha d'estar entre els definits en la taula 542.1 del PG 3.
L'aportació de granulats procedents de fresat de mescles bituminoses en calent, en capes base i intermèdies ha de ser < 10% en massa total de la mescla, sempre que no provinguin de mescles que tinguin deformacions plàstiques.
Granulometria: Els requisits per a la granulometria s'han d'expressar en relació als granulats combinats, inclòs el pols mineral, pels tamisos: 45 mm, 32 mm, 22 mm, 16 mm, 8 mm, 4 mm, 2 mm; 0,500 mm; 0,250 mm i 0,063 mm (UNE-EN 933-2), en funció del tipus de granulometria de la mescla, els valors han d'estar inclosos dins d'algun dels tamisos fixats en la taula 542.9 del PG 3. El valor s'ha d'expressar en percentatge del granulat total amb una aproximació de l'1%, amb excepció del tamís 0,063 que s'ha d'expressar amb una aproximació del 0,1%.
Contingut de lligant:
- Capa de rodadura, mescla densa i semidensa: >= 4,50%

- Capa intermèdia, mescla densa i semidensa: >= 4,50%
- Capa intermèdia, mescla mòdul alt: >= 4,50%
- Capa base, mescla semidensa i grossa: >= 3,65%
- Capa base, mescla mòdul alt: >= 4,75%

Relació entre el percentatge de pols mineral i el de lligant ambdós expressats en relació de la massa total del granulat sec, inclòs el pols mineral: Ha de complir el valor especificat en la taula 542.12 del PG 3.
Contingut de forats: Ha de complir l'establert en la taula 542.13 del PG 3 determinat segons les normes següents:
- Mescles D <= 22 mm: UNE-EN 12697-30
- Mescles D > 22 mm: UNE-EN 12697-32

Resistència a la deformació permanent (UNE-EN 12697-22): Ha de complir l'establert en les taules 542.14a o 542.14b del PG 3.
Sensibilitat a l'aigua (UNE-EN 12697-12):
- Capes base i intermèdia: >= 80%
- Capes de rodadura: >= 80%

MESCLES DISCONTINUES PER A ÚS EN CARRETERES:
S'han considerat les mescles per a ferms de carreteres contemplades en l'article 543 del PG 3:
- Mescles discontinues: BBTM 8A, BBTM 11A, BBTM 8B, BBTM 11B
- Mescles drenants: PA 11, PA 16
- Mescles discontinues SMA: SMA 8, SMA 11, SMA 11NR, SMA 16

El tipus de lligant hidrocarbonat ha d'estar entre els definits en la taula 543.1 del PG 3/75.
Granulometria: Els requisits per a la granulometria s'han d'expressar en relació als granulats combinats, inclòs el pols mineral, pels tamisos: 22 mm, 16 mm, 11,2 mm, 8mm, 5,6 mm, 4 mm, 2 mm; 0,500 mm; i 0,063 mm (UNE-EN 933-2), en funció del tipus de granulometria de la mescla, els valors han d'estar inclosos dins d'algun dels tamisos fixats en la taula 542.9 del PG-3 per les mescles discontinues i les mescles poroses. En el cas de les mescles tipus SMA els valors han d'estar inclosos dins dels tamisos fixats en aquest plec. El valor s'ha d'expressar en percentatge del granulat total amb una aproximació de l'1%, amb excepció del tamís 0,063 que s'ha d'expressar amb una aproximació del 0,1%.
Mescla tipus SMA:
+----------+

B9 - MATERIALS PER A PAVIMENTS

B9H - MATERIALS PER A PAVIMENTS BITUMINOSOS

B9H1 - MESCLES BITUMINOSES CONTÍNUES EN CALENT

0.- ELEMENTS QUE CONTEMPLA EL PLEC

B9H1XPE0,B9H11851.

1.- DEFINICIÓ I CARACTERÍSTIQUES DELS ELEMENTS

Combinació d'un lligant hidrocarbonat, granulats (inclòs els pols mineral) amb ganulometria continua i, eventualment, additius, de manera que totes les partícules del granulat quedin recobertes per una pel·lícula homogènia de lligant, prèviament escalfats (excepte, eventualment, el pols mineral d'aportació), la qual posada en obra es realitza a una temperatura molt superior a la d'ambient.
S'han considerat els tipus següents:
- Mescla bituminosa continua: Mescla tipus formigó bituminós, amb granulometria continua i eventualment additius.

CARACTERÍSTIQUES GENERALS:
La mescla ha de tenir un aspecte homogeni, sense segregacions o escuma. No ha d'estar carbonitzada o sobreescalfada.
Requisits dels materials constitutius:
- Lligant utilitzat pot ser dels tipus següents:
  - B: Betum de pavimentació segons UNE-EN 12591
  - PMB: Betum modificat amb polímers segons UNE-EN 14023
  - Betum de grau alt segons UNE-EN 13924
  - BC: Betum de pavimentació modificat amb cautxú
  - PMBC: Betum modificat amb polímers, amb addició de cautxú segons UNE-EN 14023
- Els granulats i el filler afegit utilitzats en la mescla han de complir les especificacions de la UNE-EN 13043, en funció de l'ús previst
- La quantitat de filler afegit ha de ser l'especificada
- En mescles amb asfalt reciclat s'ha d'especificar la mescla origen de l'asfalt.
- La granulometria màxima dels granulats de l'asfalt reciclat no ha de ser més gran que la granulometria màxima de la mescla. Les propietats dels granulats de l'asfalt reciclat han de complir els requisits especificats per als granulats de la mescla.
- Cal declarar la naturalesa i propietats dels additius utilitzats

Les característiques següents han de complir amb els valors declarats pel fabricant, assajades segons la norma corresponent, dins del límit de tolerància indicat, en el seu cas:
- Característiques generals de la mescla:
  - Composició: La granulometria s'ha d'expressar en percentatge en massa del granulat total. Els continguts de lligant i d'additius s'han d'expressar en percentatges en massa de la mescla total. Els percentatges que passen pels tamisos, amb excepció del tamís de 0,063 mm, s'han d'expressar amb una aproximació de l'1%, per al contingut de lligant, el percentatge que passi pel tamís de 0,063 mm i qualsevol contingut d'additius, s'ha d'expressar amb una aproximació del 0,1%
  - Granulometria: Els requisits per a la granulometria s'han d'expressar en forma dels valors màxim i mínim per selecció dels percentatges que passen pels tamisos 1,4 D, D, 2 mm i 0,063 mm.
  - El material quan es descarregui del mesclador, ha de tenir un aspecte homogeni amb els granulats totalment recoberts pel lligant i no han de tenir evidències d'aglomeracions dels granulats fins
  - Reacció al foc: La classificació respecte a la reacció al foc (Euroclasses) s'ha de determinar d'acord amb la norma UNE-EN 13501-1.
  - Resistència als combustibles, en aeroports (UNE-EN 13108-20): El material ha d'estar classificat en alguna de les categories següents: bona, moderada, pobre o sense requisit

MESCLES CONTINUES:
La designació del formigó asfàltic pot realitzar-se mitjançant dos sistemes:
- Procediment empíric: Especificació de la dosificació i requisits dels materials constitutius
- Procediment fonamental: Especificació de les característiques funcionals

El Codi de designació de la mescla s'ha de formular: AC D surf/base/bin lligant granulometria:
- AC: Formigó asfàltic
- D: Granulometria màxima del granulat
- surf/base/bin: ús previst, capa de rodadura/base/intermitja
- lligant: designació del lligant utilitzat
- granulometria: designació del tipus de granulometria al que correspon la mescla; densa (D), semidensa (S) o grossa (G)
- MAM:si la mescla es de mòdul alt

Requisits dels materials constitutius:
- En les mescles amb especificació empírica, el grau del betum ha de complir amb els valors especificats.
- En mescles amb especificació empírica per a capes de rodadura amb més del 10% en massa sobre el total de la mescla, d'asfalt reciclat provinent de mescles de betum de pavimentació, el lligant ha de complir amb l'especificat en l'apartat 4.2.2.2. de la UNE-EN 13108-1
- En mescles amb especificació empírica per a capes base o intermèdies amb més del 20% en massa sobre el total de la mescla, d'asfalt reciclat provinent de mescles de betum de pavimentació, el lligant ha de complir amb l'especificat en l'apartat 4.2.2.3. de la UNE-EN 13108-1
  - Els tamisos de mida D i de mides compreses entre D i 2 mm s'han de seleccionar dels següents:
    - Sèrie bàsica més la sèrie 1 (UNE-EN 13043): 4 mm, 5,6 mm, 8 mm, 11,2 mm, 16 mm, 22,4 mm, 31,5 mm
    - Sèrie bàsica més la sèrie 2 (UNE-EN 13043): 4 mm, 6,3 mm, 8 mm, 10 mm, 12,5 mm, 14 mm, 16 mm, 20 mm, 31,5 mm

  El percentatge que passa pels tamisos D, 2 mm i 0,063 mm de la corba granulomètrica seleccionada, no ha d'excedir dels valors màxim i mínim especificats en la taula 1 o 2 de la UNE-EN 13108-1
  - Contingut de forats (UNE-EN 13108-20): Ha d'estar entre els valors màxim i mínim seleccionats de les categories del contingut de forats de les taules 3 i 4 de l'UNE-EN 13108-1.
  - Sensibilitat a l'aigua (UNE-EN 13108-20): El valor declarat pel fabricant ha de ser igual o superior al corresponent a la categoria de coeficient de resistència a la tracció indirecta ITSR, segons l'especificat a la taula 5 de l'UNE-EN 13108-1.
  - Resistència a l'abrasió amb pneumàtics clavetejats (UNE-EN 13108-20): El valor declarat pel fabricant ha de ser igual o inferior al corresponent a la categoria del material, segons l'especificat a la taula 6 de l'UNE-EN 13108-1.
  - Resistència a la deformació permanent (UNE-EN 13108-20): El valor declarat pel fabricant ha de ser igual o inferior al corresponent a la categoria del material, segons l'especificat a les taules 7, 8 i 9 de l'UNE-EN 13108-1.
  - Resistència als fluids anti-gel, en aeroports (UNE-EN 13108-20): El valor declarat pel fabricant ha de ser igual o superior al corresponent a la classificació del material en alguna de les categories especificades a la taula 10 de l'UNE-EN 13108-1.
  - Temperatura de la mescla (UNE-EN 12697-13): En betum de grau de pavimentació la temperatura

màxima de la mescla declarada pel fabricant, ha de ser menor que el límit superior especificat a la taula 11 de l'UNE-EN 13108-1. El fabricant ha de declarar la temperatura mínima en el moment de distribució de la mescla. En betums modificats, de grau alt de duresa o additius, es pot aplicar temperatures diferents. En aquest cas aquestes temperatures han d'estar declarades pel fabricant.
- Característiques de la mescla amb especificació empírica:
  - Contingut d'asfalt reciclat procedent de mescles de betum modificat o amb additiu modificador i/o en mescles amb betum modificat o modificador:
    - Capes de rodadura: <= 10% en massa
    - Capes de regularització, intermèdies o base: <= 20% en massa
  - Granulometria: S'ha de complir l'especificat en l'article 5.3.1.2 de la UNE-EN 13108-1
  - Contingut de lligant: El valor declarat pel fabricant ha de ser com a mínim el corresponent a la categoria del producte segons l'especificat a la taula 13 de la UNE-EN 13108-1
  - Additius: El fabricant ha d'especificar el tipus i la quantitat de cada additiu constitutiu
  - Valors Marshall, en aeroports (UNE-EN 13108-20): Els valors declarats pel fabricant han de complir l'especificat a l'article 5.3.2 de l'UNE-EN 13108-1, en funció de la categoria del material.
  - Percentatge de forats reblerts de betum (UNE-EN 13108-20): El valor declarat pel fabricant ha de complir els límits corresponents a la classificació del material en alguna de les categories especificades a les taules 18 i 19 de l'UNE-EN 13108-1.
- Percentatge de forats en el granulat mineral (UNE-EN 13108-20): El valor declarat pel fabricant ha de ser igual o superior al corresponent a la classificació del material en alguna de les categories especificades a la taula 20 de l'UNE-EN 13108-1.
- Contingut mínim de forats després de 10 revolucions (UNE-EN 13108-20): El valor declarat pel fabricant ha de complir els límits corresponents a la classificació del material en alguna de les categories especificades a la taula 21 de l'UNE-EN 13108-1.
- Característiques de la mescla amb especificació fonamental:
  - Contingut de lligant: >=3%
  - Rigidesa (UNE-EN 13108-20): Els valors declarats pel fabricant han de complir els valors màxim i mínim corresponents a la classificació del material en alguna de les categories especificades a les taules 22 i 23 de l'UNE-EN 13108-1.
  - Resistència a la deformació permanent. Assaig de compressió triaxial (UNE-EN 13108-20): Els valors declarats pel fabricant han de complir els valors màxims corresponents a la classificació del material en alguna de les categories especificades a la taula 24 de l'UNE-EN 13108-1.
  - Resistència a la fatiga (UNE-EN 13108-20): El valor declarat pel fabricant ha de complir el límit corresponent a la classificació del material en alguna de les categories especificades a la taula 25 de l'UNE-EN 13108-1.

MESCLES BITUMINOSES DE MÒDUL ALT:
El contingut de materials procedents de fresat de mescles bituminoses en calent, no pot superar el 10% de la massa total de la mescla.
Mòdul dinàmic a 20°C (UNE-EN 12697-26): >= 11.000 MPa
Resistència a la fatiga (30Hz a 20°C segons annex D UNE-EN 12697-24): >= 100 micres/m (valor de la deformació per a 1 milió de cicles)

CARACTERÍSTIQUES DE LES MESCLES CONTÍNUES PER A ÚS EN CARRETERES:
S'han considerat les mescles per a ferms de carreteres contemplades en l'article 542 del PG 3:
- Mescla bituminosa: Formigó asfàltic per a ús en ferms com a capa de rodadura, intermèdia, regularització o base
- Mescla bituminosa de mòdul alt: Formigó asfàltic per a ús en ferms com a capa intermèdia o base

El tipus i composició de la mescla ha de complir amb les especificacions de la norma UNE-EN 13108-1 complementades amb les indicacions dels epígrafs 542.3 i 542.5 del PG 3 vigent.
El lligant ha de complir les especificacions del article 542.2.2 del PG 3; el tipus de lligant hidrocarbonat segons la funció de la capa, ha d'estar entre els definits a les taules 542.1a o 542.1b del PG 3 segons correspongui.
Els granulats han de complir les indicacions del epígraf 542.2.3 del PG 3 vigent.

2.- CONDICIONS DE SUBMINISTRAMENT I EMMAGATZEMATGE

Subministrament: La mescla s'ha de transportar amb camions de caixa llisa i estanca, neta i tractada per a evitar l'adherència de la mescla.
La forma i alçària de la caixa ha de ser de manera que, en l'abocament en l'estenedora, el camió només la toqui mitjançant els rodets previstos per a aquest fi.
Durant el transport s'ha de protegir la mescla amb lones o altres cobertures, per tal d'evitar el refredament.
La mescla s'ha d'aplicar immediatament.

3.- UNITAT I CRITERIS D'AMIDAMENT

Unitat d'amidament: la indicada a la descripció de l'element
Criteri d'amidament: quantitat necessària subministrada a l'obra
Aquest criteri inclou l'abonament del lligant hidrocarbonat i del pols mineral d'aportació utilitzats en la confecció de la mescla bituminosa.

4.- NORMATIVA DE COMPLIMENT OBLIGATORI

MESCLES CONTINUES:
UNE-EN 13108-1:2008 Mezclas bituminosas. Especificaciones de materiales. Parte 1: Hormigón bituminoso.

MESCLES PER A US EN CARRETERES:
Orden de 6 de febrero de 1976 por la que se aprueba el Pliego de prescripciones técnicas generales para obras de carreteras y puentes (PG 3/75)
Orden FOM/2523/2014, de 12 de diciembre, por la que se actualizan determinados artículos del pliego de prescripciones técnicas generales para obras de carreteras y puentes, relativos a materiales básicos, a firmes y pavimentos, y a señalización, balizamiento y sistemas de contención de vehículos.

5.- CONDICIONS DE CONTROL DE RECEPCIÓ

CONDICIONS DE MARCATGE I CONTROL DE LA DOCUMENTACIÓ:
A l'albarà d'entrega o en la documentació que acompanya al producte, ha de constar com a mínim, la informació següent:
- Identificació del fabricant i de la planta de mescla
- Codi d'identificació de la mescla
- Com s'ha d'obtenir la totalitat dels detalls per tal de demostrar la conformitat amb l'UNE-EN
- Detalls de tots els additius
- Mescles continues
  - Designació de la mescla segons l'apartat 7 de la UNE-EN 13108-1
  - Detalls de la conformitat amb els apartats 5.2.8 i 5.2.9 de la UNE-EN 13108-1 en mescles per a ús en aeroports
- Marca CE de conformitat amb el que disposen els Reials Decrets 1630/1992 de 29 de desembre i 1328/1995 de 28 de juliol. El símbol normalitzat del marcatge CE s'ha d'acompanyar de la següent informació:
  - Número d'identificació de l'organisme de certificació
  - Nom o marca d'identificació i direcció registrada del fabricant
  - Les dues últimes xifres de l'any d'impressió del marcatge
  - El numero del certificat de conformitat CE o del certificat de control de producció en fàbrica
  - Referència a la norma europea EN
  - Descripció del producte: nom genèric, material i ús previst
  - Informació de les característiques essencials segons annex ZA de l'UNE-EN

El subministrador ha de posar a disposició de la DF en el cas que aquesta ho sol·liciti, la documentació següent, que acredita el marcatge CE, segons el sistema d'avaluació de conformitat aplicable, d'acord amb el que disposa l'apartat 7.2.1 del CTE:
- Productes per a carreteres i altres vies de trànsit:
  - Sistema 2+: Declaració de Prestacions
- Productes per a usos subjectes a reglamentacions sobre reacció al foc de Nivell o Classe: A***, D, E, F o CWFT****,
- Productes per a usos subjectes a reglamentacions sobre reacció al foc de Nivell o Classe: A***, D, E, F o CWFT****. **** CWFT Classificació sense més assajos (basat en una Decisió de la Comissió publicada):
  - Sistema 4: Declaració de Prestacions
- Productes per a usos subjectes a reglamentacions sobre reacció al foc de Nivell o Classe: (A, B, C)**. ** Materials el comportament dels quals enfront del foc no té perquè canviar durant el procés de producció:
  - Sistema 3: Declaració de Prestacions
- Productes per a usos subjectes a reglamentacions sobre reacció al foc de Nivell o Classe: (A, B, C)*. * Materials el comportament dels quals enfront del foc pot ser que canviï durant el procés de producció (en general, aquells de composició química, per exemple, retardants del foc, o aquells en els quals un canvi en la seva composició pot dur a canvis en la seva reacció enfront del foc):
  - Sistema 1: Declaració de Prestacions

CONDICIONS DE MARCATGE I CONTROL DE LA DOCUMENTACIÓ EN MESCLES BITUMINOSES PER A US EN CARRETERES:
El fabricant ha de lliurar per a la seva aprovació la documentació relativa a la fórmula de treball indicada al epígraf 542.5.1 del PG 3 vigent.

OPERACIONS DE CONTROL EN MESCLES BITUMINOSES PER A US EN CARRETERES:
Inspecció visual de les condicions de subministrament i recepció de la documentació del fabricant.
Cal fer una verificació documental de que els valors declarats en els documents que acompanyen el marcatge CE compleixen amb les especificacions definides en aquest plec.

- MESCLES CONTINUES:
- La DF pot disposar de les comprovacions o assaigs addicionals que consideri oportuns, en aquest cas s'han de realitzar segons l'especificat en l'apartat 542.9 del PG 3.

CRITERIS DE PRESA DE MOSTRES EN MESCLES BITUMINOSES PER A US EN CARRETERES:
Els criteris de presa de mostres, per als assajos de materials i els de la mescla son els indicats als articles 542.9 i 543.9 del PG 3, segons correspongui.
Els controls s'han de realitzar segons les instruccions de la DF.

INTERPRETACIÓ DE RESULTATS I ACTUACIONS EN CAS D'INCOMPLIMENT:
No s'han d'utilitzar en les obres mescles sense la documentació exigida.
S'han de rebutjar les mescles que els valors declarats pel fabricant incompleixin amb les especificacions del plec de condicions.

B9 - MATERIALS PER A PAVIMENTS

B9H - MATERIALS PER A PAVIMENTS BITUMINOSOS

B9H3 - MESCLES BITUMINOSES DISCONTÍNUES EN CALENT

0.- ELEMENTS QUE CONTEMPLA EL PLEC

B9H3X000.

1.- DEFINICIÓ I CARACTERÍSTIQUES DELS ELEMENTS

Combinació d'un lligant hidrocarbonat, granulats (inclòs els pols mineral) amb ganulometria continua i, eventualment, additius, de manera que totes les partícules del granulat quedin recobertes per una pel·lícula homogènia de lligant, prèviament escalfats (excepte, eventualment, el pols mineral d'aportació), la qual posada en obra es realitza a una temperatura molt superior a la d'ambient.
S'han considerat els tipus següents:
- Mescla bituminosa drenant: Mescla amb proporció baixa de granulat fi, que te un contingut elevat en buits, per a ús en capes de rodadura de 4 a 5 cm
- Mescla bituminosa discontinua: Mescla que els seus granulats tenen una discontinuïtat granulomètrica molt accentuada en els tamisos inferiors del granulat gros, per a capes primes amb gruixos compresos entre 20 i 30 mm
- Mescla bituminosa discontinua tipus SMA: Mescla que els seus granulats tenen una discontinuïtat granulomètrica molt accentuada en els tamisos inferiors del granulat gros, un contingut elevat de lligant hidrocarbonat i poden contenir additius. Es poden utilitzar en capes primes de rodadura de 20 a 40 mm o en capes intermitjes de gruix entre 50 i 90 mm.

CARACTERÍSTIQUES GENERALS:
La mescla ha de tenir un aspecte homogeni, sense segregacions o escuma. No ha d'estar carbonitzada o sobreescalfada.
Requisits dels materials constitutius:
- Lligant utilitzat pot ser dels tipus següents:
  - B: Betum de pavimentació segons UNE-EN 12591
  - PMB: Betum modificat amb polímers segons UNE-EN 14023
  - BC: Betum de pavimentació modificat amb cautxú
  - PMBC: Betum modificat amb polímers, amb addició de cautxú segons UNE-EN 14023
- Els granulats i el filler afegit utilitzats en la mescla han de complir les especificacions de la UNE-EN 13043, en funció de l'ús previst
- La quantitat de filler afegit ha de ser l'especificada
- En mescles amb asfalt reciclat s'ha d'especificar la mescla origen de l'asfalt.
- La granulometria màxima dels granulats de l'asfalt reciclat no ha de ser més gran que la granulometria màxima de la mescla. Les propietats dels granulats de l'asfalt reciclat han de complir els requisits especificats per als granulats de la mescla.
- Cal declarar la naturalesa i propietats dels additius utilitzats

Les característiques següents han de complir amb els valors declarats pel fabricant, assajades segons la norma corresponent, dins del límit de tolerància indicat, en el seu cas:

- Característiques generals de la mescla:
  - Composició: La granulometria s'ha d'expressar en percentatge en massa del granulat total. Els continguts de lligant i d'additius s'han d'expressar en percentatges en massa de la mescla total. Els percentatges que passen pels tamisos, amb excepció del tamís de 0,063 mm, s'han d'expressar amb una aproximació de l'1%, per al contingut de lligant, el percentatge que passi pel tamís de 0,063 mm i qualsevol contingut d'additius, s'ha d'expressar amb una aproximació del 0,1%
  - Granulometria: Els requisits per a la granulometria s'han d'expressar en forma dels valors màxim i mínim per selecció dels percentatges que passen pels tamisos 1,4 D, D, 2 mm i 0,063 mm.
  - El material quan es descarregui del mesclador, ha de tenir un aspecte homogeni amb els granulats totalment recoberts pel lligant i no han de tenir evidències d'aglomeracions dels granulats fins
  - Reacció al foc: La classificació respecte a la reacció al foc (Euroclasses) s'ha de determinar d'acord amb la norma UNE-EN 13501-1.
  - Resistència als combustibles, en aeroports (UNE-EN 13108-20): El material ha d'estar classificat en alguna de les categories següents: bona, moderada, pobre o sense requisit

MESCLES DISCONTÍNUES I MESCLES DRENANTS
Requisits dels materials constitutius:
- El grau de betum de penetració ha d'estar inclòs entre els següents:
  - Mescles discontinues BBTM: 35/50 i 160/220
  - Mescles drenants: 35/50 i 250/330
  - Mescles discontinues SMA: 30/45 i 330/430
- El grau de betum modificat ha de complir amb els valors especificats
- En mescles amb lligant de betum de penetració, amb més del 10% en massa sobre el total de la mescla, d'asfalt reciclat procedent de mescles de betum de penetració, el lligant ha de complir amb l'especificat a l'apartat 4.2.3. de l'UNE-EN 13108-2 en mescles discontinues, de l'UNE-EN 13108-5 en mescles tipus SMA i de l'UNE-EN 13108-7 en mescles drenants.

Els tamisos considerats son els de la sèrie bàsica més la sèrie 1, o la sèrie bàsica més la sèrie 2 segons la norma UNE-EN 13043.
Els requisits de l'envoltant de granulometria poden incloure els percentatges que passen per un o dos tamisos opcionals compresos entre D i 2 mm, i un tamís opcional de granulats fins compres entre 2 i 0,063 mm. No es permet una combinació de mides de tamisos de la sèrie 1 i de la sèrie 2.
Els tamisos de mida D i els opcionals de mides incloses entre D i 2 mm s'han de seleccionar dels següents:
- Mescles discontinues:
  - Sèrie bàsica més la sèrie 1 (UNE-EN 13043): 4 mm, 5,6 mm, 8 mm, 11,2 mm
  - Sèrie bàsica més la sèrie 2 (UNE-EN 13043): 4 mm, 6,3 mm, 8 mm, 10 mm, 12,5 mm
- Mescles tipus SMA:
  - Sèrie bàsica més la sèrie 1 (UNE-EN 13043): 4 mm, 5,6 mm, 8 mm, 11,2 mm, 16 mm, 22,4 mm
  - Sèrie bàsica més la sèrie 2 (UNE-EN 13043): 4 mm, 6,3 mm, 8 mm, 10 mm, 12,5 mm, 14 mm,
- Mescles drenants:
  - Sèrie bàsica més la sèrie 1 (UNE-EN 13043): 4 mm, 5,6 mm, 8 mm, 11,2 mm, 16 mm, 22,4 mm
  - Sèrie bàsica més la sèrie 2 (UNE-EN 13043): 4 mm, 6,3 mm, 8 mm, 10 mm, 12,5 mm, 14 mm,
  - El tamís opcional de granulats fins s'ha de seleccionar dins dels tamisos següents: 1 mm, 0,5 mm, 0,25 mm i 0,125 mm.
  - La composició de referència de la mescla ha d'estar dins de l'envoltant de granulometria, els límits globals de la qual s'especifiquen a les taules 1 i 2 de la UNE-EN 13108-2 en mescles discontinues, de l'UNE-EN 13108-5 en mescles tipus SMA i de l'UNE-EN 13108-7 en mescles drenants.
- Contingut de lligant: El valor declarat pel fabricant ha de ser com a mínim el corresponent a la categoria del producte segons l'especificat a la taula 3 de la UNE-EN 13108-2 en mescles discontinues, de la taula 4 de l'UNE EN 13108-5 en mescles tipus SMA i de l'UNE-EN 13108-7 en mescles drenants.
  - Additius: El fabricant ha d'especificar el tipus i la quantitat de cada additiu constitutiu
  - Contingut de forats (UNE-EN 13108-20): Ha d'estar entre els valors màxim i mínim seleccionats de les categories del contingut de forats de les taules 4 i 5 de l'UNE-EN 13108-2 en mescles discontinues, de les taules 5 i 6 de l'UNE-EN 13108-5 en mescles tipus SMA i de l'UNE-EN 13108-7 en mescles drenants.
  - Sensibilitat a l'aigua (UNE-EN 13108-20): El valor declarat pel fabricant ha de ser igual o superior al corresponent a la categoria de coeficient de resistència a la tracció indirecta ITSR, segons l'especificat a la taula 6 de l'UNE-EN 13108-2 en mescles discontinues, a la taula 10 de l'UNE-EN 13108-5 en mescles tipus SMA i a la taula 8 de l'UNE-EN 13108-7 en mescles drenants
  - Resistència als fluids anti-gel, en aeroports (UNE-EN 13108-20): El valor declarat pel fabricant ha de ser igual o superior al corresponent a la classificació del material en alguna de les categories especificades a la taula 9 de l'UNE-EN 13108-2 en mescles discontinues, a la taula 15 de l'UNE-EN 13108-5 en mescles tipus SMA i de la taula 11 de l'UNE-EN 13108-7 en mescles drenants.

MESCLES DISCONTINUES BBTM:
El codi de designació de la mescla s'ha de realitzar segons la fórmula: BBTM D Classe lligant
- BBTM: Mescla bituminosa per a capes primes
- D: Granulometria màxima del granulat contingut en la mescla (mm)
- Classe: A, B, C o D
- lligant: Desingació del lligant utilitzat

Les característiques següents han de complir amb els valors declarats pel fabricant, assajades segons la norma corresponent, dins del límit de tolerància indicat, en el seu cas:
- Resistència a l'abrasió amb pneumàtics clavetejats (UNE-EN 13108-20): El valor declarat pel fabricant ha de ser igual o inferior al corresponent a la categoria del material, segons l'especificat a la taula 7 de l'UNE-EN 13108-2.
- Estabilitat mecànica (UNE-EN 13108-20): El valor declarat pel fabricant ha de ser igual o inferior al corresponent a la categoria del material, segons l'especificat a la taula 8 de l'UNE-EN 13108-2.
- Temperatura de la mescla en betum de penetració (UNE-EN 12697-13): Les temperatures de la mescla han d'estar incloses entre els límits següents. La temperatura màxima s'aplica en qualsevol lloc de la planta de producció, la temperatura mínima s'aplica a l'entrega:
  - Grau 35/50, 40/60: 150 a 190°C
  - Grau 50/70, 70/100: 140 a 180°C
  - Grau 100/150, 160/220: 130 a 170°C
- En betums modificats o additius, es pot aplicar temperatures diferents. En aquest cas, aquestes temperatures han d'estar declarades pel fabricant.

MESCLES DISCONTINUES SMA:
El codi de designació de la mescla s'ha de realitzar segons la fórmula: SMA D Classe lligant
- SMA: Mescla bituminosa tipus SMA
- D: Granulometria màxima del granulat contingut en la mescla (mm)
- Classe: Cap o NR
- lligant: Designació del lligant utilitzat

Les característiques següents han de complir amb els valors declarats pel fabricant, assajades segons la norma corresponent, dins del límit de tolerància indicat, en el seu cas:
- Resistència a l'abrasió amb pneumàtics clavetejats UNE-EN 13108-20: El valor declarat pel fabricant ha de ser igual o inferior al corresponent a la categoria del material, segons l'especificat a la taula 11 de l'UNE-EN 13108-5.
- Resistència a la deformació permanent UNE-EN 13108-20: El valor declarat pel fabricant ha de ser igual o inferior al corresponent a la categoria del material, segons l'especificat a la taula 13 de l'UNE-EN 13108-5.
- Temperatura de la mescla en betum de penetració UNE-EN 12697-13: Les temperatures de la mescla han d'estar incloses entre els límits següents. La temperatura màxima s'aplica en qualsevol lloc de la planta de producció, la temperatura mínima s'aplica a l'entrega:
- Grau 35/50, 40/60: 150 a 190°C
- Grau 50/70, 70/100: 140 a 180°C
- Grau 100/150, 160/220: 130 a 170°C
- En betums modificats o additius, es pot aplicar temperatures diferents. En aquest cas, aquestes temperatures han d'estar declarades pel fabricant.
- Escorriment del lligant (UNE-EN 13108-20): El valor declarat pel fabricant ha de ser igual o superior al corresponent a la categoria d'escorriment del lligant - material màxim escorregut, segons l'especificat a la taula 9 de l'UNE-EN 13108-5.

MESCLES DRENANTS:
El codi de designació de la mescla s'ha de realitzar segons la fórmula: PA D Lligant:
- PA: Mescla bituminosa drenant
- D: Granulometria màxima del granulat contingut en la mescla (mm)
- Lligant: Designació del lligant utilitzat

Les característiques següents han de complir amb els valors declarats pel fabricant, assajades segons la norma corresponent, dins del límit de tolerància indicat, en el seu cas:
- Contingut d'asfalt reciclat procedent de mescles de betum modificat o amb additiu modificador i/o en mescles amb betum modificat o modificador: <= 10% en massa
- Permeabilitat horitzontal o vertical mínimes (UNE-EN 13108-20): El valor declarat pel fabricant ha de ser com a mínim el corresponent a la categoria del producte segons l'especificat a la taula 6 o 7 de l'UNE-EN 13108-7
- Pèrdua de partícules (UNE-EN 13108-20): El valor declarat pel fabricant ha de ser com a màxim el corresponent a la categoria del producte segons l'especificat a la taula 9 de l'UNE-EN 13108-7
- Escorriment del lligant (UNE-EN 13108-20): El valor declarat pel fabricant ha de ser com a mínim el corresponent a la categoria del producte segons l'especificat a la taula 10 de l'UNE-EN 13108-7
- Afinitat entre betum i granulat en aeroports (UNE-EN 13108-20): El valor declarat pel fabricant ha de ser el corresponent a la classificació del material en alguna de les categories especificades a la taula 12 de l'UNE-EN 13108-7.
- Temperatura de la mescla en betum de penetració (UNE-EN 12697-13): Les temperatures de la mescla

han d'estar incloses entre els límits següents. La temperatura màxima s'aplica en qualsevol lloc de la planta de producció, la temperatura mínima s'aplica a l'entrega:
- Grau 35/50: 150 a 180°C
- Grau 50/70: 140 a 175°C
- Grau 70/100: 140 a 170°C
- Grau 160/220: 130 a 160°C
- En betums modificats o additius, es pot aplicar temperatures diferents. En aquest cas, aquestes temperatures han d'estar declarades pel fabricant.

MESCLES DISCONTINUES I MESCLES DRENANTS PER A ÚS EN CARRETERES:
S'han considerat les mescles per a ferms de carreteres contemplades en l'article 543 del PG 3:
- Mescles discontinues: BBTM 8A, BBTM 11A, BBTM 8B, BBTM 11B
- Mescles drenants: PA 11, PA 16

El tipus i la composició de les mescles han de complir les especificacions de les normes UNE-EN 13108-2 per a les mescles discontinues i UNE-EN 13108-7 per a les mescles drenants; també hauran de complir les especificacions dels epígrafs 543.3 i 543.5 del PG 3 vigent.
El tipus de lligant hidrocarbonat ha d'estar entre els definits en la taula 543.1 del PG 3/75.
Els granulats han de complir les especificacions dels epígrafs 543.2.3 i 543.5.3 del PG 3 vigent.

2.- CONDICIONS DE SUBMINISTRAMENT I EMMAGATZEMATGE

Subministrament: La mescla s'ha de transportar amb camions de caixa llisa i estanca, neta i tractada per a evitar l'adherència de la mescla.
La forma i alçària de la caixa ha de ser de manera que, en l'abocament en l'estenedora, el camió només la toqui mitjançant els rodets previstos per a aquest fi.
Durant el transport s'ha de protegir la mescla amb lones o altres cobertures, per tal d'evitar el refredament.
La mescla s'ha d'aplicar immediatament.

3.- UNITAT I CRITERIS D'AMIDAMENT

Unitat d'amidament: la indicada a la descripció de l'element
Criteri d'amidament: quantitat necessària subministrada a l'obra
Aquest criteri inclou l'abonament del lligant hidrocarbonat i del pols mineral d'aportació utilitzats en la confecció de la mescla bituminosa.

4.- NORMATIVA DE COMPLIMENT OBLIGATORI

MESCLES DISCONTINUES BBTM:
UNE-EN 13108-2:2007 Mezclas bituminosas. Especificaciones de materiales: Parte 2: Mezclas bituminosas para capas delgadas.

MESCLES DRENANTS:
UNE-EN 13108-7:2007 Mezclas bituminosas. Especificaciones de materiales. Parte 7: Mezclas bituminosas drenantes.

MESCLES DISCONTINUES SMA:
UNE-EN 13108-5:2007 Mezclas bituminosas. Especificaciones de materiales. Parte 5: Mezclas bituminosas tipo SMA.

MESCLES PER A US EN CARRETERES:
Orden de 6 de febrero de 1976 por la que se aprueba el Pliego de prescripciones técnicas generales para obras de carreteras y puentes (PG 3/75)
Orden FOM/2523/2014, de 12 de diciembre, por la que se actualizan determinados artículos del pliego de prescripciones técnicas generales para obras de carreteras y puentes, relativos a materiales básicos, a firmes y pavimentos, y a señalización, balizamiento y sistemas de contención de vehículos.

5.- CONDICIONS DE CONTROL DE RECEPCIÓ

CONDICIONS DE MARCATGE I CONTROL DE LA DOCUMENTACIÓ:
A l'albarà d'entrega o en la documentació que acompanya al producte, ha de constar com a mínim, la informació següent:
- Identificació del fabricant i de la planta de mescla
- Codi d'identificació de la mescla
- Com s'ha d'obtenir la totalitat dels detalls per tal de demostrar la conformitat amb l'UNE-EN
- Detalls de tots els additius
- Mescles discontínues:
  - Designació de la mescla segons l'apartat 7 de la UNE-EN 13108-2
  - Detalls de la conformitat amb l'apartat 5.7 de la UNE-EN 13108-2 quan les especificacions d'estabilitat mecànica ho requereixin

  - Detalls de la conformitat amb els apartats 5.8 i 5.9 de la UNE-EN 13108-2 en mescles per a ús en aeroports
- Mescles drenants:
  - Designació de la mescla segons l'apartat 7 de la UNE-EN 13108-7
  - Detalls de la conformitat amb els apartats 5.9, 5.10 i 5.11 de la UNE-EN 13108-7 en mescles per a ús en aeroports
- Mescles tipus SMA:
  - Designació de la mescla segons l'apartat 7 de la UNE-EN 13108-5
  - Detalls de la conformitat amb els apartats 5.6 i 5.9 de la UNE-EN 13108-5
  - Detalls de la conformitat amb els apartats 5.10 i 5.11 de la UNE-EN 13108-5 en mescles per a ús en aeroports
- Marca CE de conformitat amb el que disposen els Reials Decrets 1630/1992 de 29 de desembre i 1328/1995 de 28 de juliol. El símbol normalitzat del marcatge CE s'ha d'acompanyar de la següent informació:
  - Número d'identificació de l'organisme de certificació
  - Nom o marca d'identificació i direcció registrada del fabricant
  - Les dues últimes xifres de l'any d'impressió del marcatge
  - El numero del certificat de conformitat CE o del certificat de control de producció en fàbrica
  - Referència a la norma europea EN
  - Descripció del producte: nom genèric, material i ús previst
  - Informació de les característiques essencials segons annex ZA de l'UNE-EN

El subministrador ha de posar a disposició de la DF en el cas que aquesta ho sol·liciti, la documentació següent, que acredita el marcatge CE, segons el sistema d'avaluació de conformitat aplicable, d'acord amb el que disposa l'apartat 7.2.1 del CTE:
- Productes per a carreteres i altres vies de trànsit:
  - Sistema 2+: Declaració de Prestacions
- Productes per a usos subjectes a reglamentacions sobre reacció al foc de Nivell o Classe: A***, D, E, F o CWFT****,
- Productes per a usos subjectes a reglamentacions sobre reacció al foc de Nivell o Classe: A***, D, E, F o CWFT****. **** CWFT Classificació sense més assajos (basat en una Decisió de la Comissió publicada):
  - Sistema 4: Declaració de Prestacions
- Productes per a usos subjectes a reglamentacions sobre reacció al foc de Nivell o Classe: (A, B, C)**. ** Materials el comportament dels quals enfront del foc no té perquè canviar durant el procés de producció:
  - Sistema 3: Declaració de Prestacions
- Productes per a usos subjectes a reglamentacions sobre reacció al foc de Nivell o Classe: (A, B, C)*. * Materials el comportament dels quals enfront del foc pot ser que canviï durant el procés de producció (en general, aquells de composició química, per exemple, retardants del foc, o aquells en els quals un canvi en la seva composició pot dur a canvis en la seva reacció enfront del foc):
  - Sistema 1: Declaració de Prestacions

CONDICIONS DE MARCATGE I CONTROL DE LA DOCUMENTACIÓ EN MESCLES BITUMINOSES PER A US EN CARRETERES:
El fabricant ha de lliurar per a la seva aprovació la documentació relativa a la fórmula de treball indicada al epígraf 543.5.1 del PG 3 vigent.

OPERACIONS DE CONTROL EN MESCLES BITUMINOSES PER A US EN CARRETERES:
Inspecció visual de les condicions de subministrament i recepció de la documentació del fabricant.
Cal fer una verificació documental de que els valors declarats en els documents que acompanyen el marcatge CE compleixen amb les especificacions definides en aquest plec.

- MESCLES DISCONTINUES I MESCLES DRENANTS:
- La DF pot disposar de les comprovacions o assaigs addicionals que consideri oportuns, en aquest cas s'han de realitzar segons l'especificat en l'apartat 543.9 del PG 3.

CRITERIS DE PRESA DE MOSTRES EN MESCLES BITUMINOSES PER A US EN CARRETERES:
Els criteris de presa de mostres, per als assajos de materials i els de la mescla son els indicats als articles 542.9 i 543.9 del PG 3, segons correspongui.
Els controls s'han de realitzar segons les instruccions de la DF.

INTERPRETACIÓ DE RESULTATS I ACTUACIONS EN CAS D'INCOMPLIMENT:
No s'han d'utilitzar en les obres mescles sense la documentació exigida.
S'han de rebutjar les mescles que els valors declarats pel fabricant incompleixin amb les especificacions del plec de condicions.

BB - MATERIALS PER A PROTECCIONS I SENYALITZACIÓ

BBA - MATERIALS PER A SENYALITZACIÓ HORITZONTAL

0.- ELEMENTS QUE CONTEMPLA EL PLEC

BBA1M200,BBA11100,BBA5U300,BBA1UU02.

1.- DEFINICIÓ I CARACTERÍSTIQUES DELS ELEMENTS

Materials per a aplicació directa sobre la calçada d'una marca o sistema de senyalització vial horitzontal.
S'han considerat els materials següents:
- Materials base:
  - Pintures acríliques, acríliques en base aigua i alcídiques
  - Termoplàstics
  - Plàstics en fred
- Materials de post-barrejat:
  - Microesferes de vidre

PINTURES, TERMOPLÀSTICS I PLÀSTICS EN FRED:
Pintura: producte líquid que conté lligants, pigments, estenedors, dissolvents i additius. Es subministra en forma mono o multicomponent. Quan s'aplica, es forma una pel·lícula cohesionada a través d'un procés d'evaporació del dissolvent i/o un procés químic.
Termoplàstics: producte de marcatge, lliure de dissolvents, que es subministra en forma de bloc, gransa o pols. S'escalfa fins a fondre's i, en aquest moment, s'aplica. La pel·lícula cohesionada es forma mitjançant refredament.
Plàstics en fred: Producte viscós que es subministra en dos components o en forma multicomponent (almenys un component principal i un enduridor) i lliure de dissolvents. La pel·lícula cohesionada es forma mitjançant reacció química després de barrejar els components.
El fabricant ha de declarar, per a cada material base especificat, les següents característiques d'identificació definides a les normes UNE-EN 12802 i UNE-EN 1871, assajades segons la norma corresponent:
- Densitat, segons UNE-EN ISO 2811-1: pintures, termoplàstics i plàstics en fred
- Color, segons UNE-EN 1871: pintures, termoplàstics i plàstics en fred
- Factor de luminància, segons UNE-EN 1871: pintures, termoplàstics i plàstics en fred
- Poder de cobertura, segons UNE-EN ISO 2814: pintures
- Contingut en sòlids, segons UNE-EN 12802: pintures
- Contingut en lligant, segons UNE-EN 12802: pintures, termoplàstics i plàstics en fred
- Contingut en dissolvents, segons UNE-EN 12802: pintures
- Viscositat, segons UNE-EN 12802: pintures
- Contingut en cendres, segons UNE-EN 12802: pintures, termoplàstics i plàstics en fred
- Contingut en microesferes de vidre, segons UNE-EN 12802: termoplàstics i plàstics en fred

Les pintures, termoplàstics i plàstics en fred de color blanc per a ús en marques vials de carreteres, han de complir els requisits per a les característiques físiques, assajats segons la norma corresponent:
- Color, segons UNE-EN 1871: complirà els valors de la taula 700.2.a del PG 3 vigent
- Factor de luminància, segons UNE-EN 1871:
  - Pintures: classe LF7
  - Termoplàstics i plàstics en fred: classe LF6
- Estabilitat a l'emmagatzematge, segons UNE-EN 1871:
  - Pintures: >= 4
- Envelliment artificial accelerat, segons UNE-EN 1871:
  - Color: complirà els valors de la taula 700.2.a del PG 3 vigent
  - Factor de luminància: classe UV1
- Resistència al sagnat, segons UNE-EN 1871:
  - Pintures: classe BR2 (exigible en aplicacions directes sobre paviment bituminós)
- Resistència als àlcalis, segons UNE-EN 1871: passa (exigible en aplicacions directes sobre paviments de formigó)
- Punt de reblaniment, segons UNE-EN 1871:
  - Termoplàstics: classe >= SP3
- Estabilitat a la calor (UNE-EN 1871):
  - Termoplàstics: color com a la taula 700.2.a del PG 3 vigent i classe UV2 per al factor de luminància.

MICROESFERES DE VIDRE:

Partícules de vidre transparents i esfèriques que, mitjançant la retrorreflexió dels feixos de llum incidents dels llums d'un vehicle cap al seu conductor proporciona visibilitat nocturna a les marques vials.
Les característiques següents han de complir amb els valors declarats pel fabricant, assajats segons la norma corresponent, dins del límit de tolerància indicat, en el seu cas.
- Índex de refracció, segons UNE-EN 1423: expressat com a classe
  - Classe A: >= 1,5
  - Classe B: >= 1,7
  - Classe C: >= 1,9
- Percentatge ponderat màxim de microesferes de vidre defectuoses, segons UNE-EN 1423: expressat com passa/no passa.
  - Microesferes de vidre defectuoses: <= 20%
  - Grans i partícules estranyes: <= 3%
  - Avaluant per separat les microesferes de diàmetre <1 mm i les de diàmetre igual >= 1 mm.
- Granulometria, segons UNE-EN 1423: expressada com a descripció tamís a tamís. Es determina mitjançant l'ús de tamisos seleccionats, d'acord amb les següents regles.

Tamís (ISO 565 R 40/3)	Massa retinguda acumulada (% en pes)
Superior de seguretat	0 a 2
Superior nominal	0 a 10
Intermedis	N1 a N2 (*)
Inferior nominal	95 a 100

* N2-N1 <= 40
- Substàncies perilloses, segons UNE-EN 1423: expressada com a classe per a cadascuna de les substàncies perilloses (Arsènic, Plom i Antimoni).
  - Classe 0: valor no requerit
  - Classe 1: <= 200 ppm (mg/kg)
- Resistència als agents químics; aigua, àcid clorhídric, clorur càlcic i sulfur sòdic, segons UNE-EN 1423: expressada com passa/no passa. Les microesferes de vidre no han de presentar cap alteració superficial (superfície blanquinosa i sense brillantor) quan entren en contacte amb l'aigua o els agents químics citats anteriorment.

2.- CONDICIONS DE SUBMINISTRAMENT I EMMAGATZEMATGE

PINTURA, TERMOPLÀSTICS I PLÀSTICS EN FRED:
Subministrament: En envàs hermètic que conservi les propietats de la pintura.
Emmagatzematge: L'envàs s'ha de col·locar en posició invertida, en llocs ventilats i no exposats al sol. No s'han d'emmagatzemar envasos que hagin estat oberts més de 18 h.

MICROESFERES DE VIDRE:
Subministrament: En envàs tancat.
Emmagatzematge: En el seu envàs d'origen, sense que s'alterin les seves condicions.

3.- UNITAT I CRITERIS D'AMIDAMENT

Unitat d'amidament: la indicada a la descripció de l'element
Criteri d'amidament: quantitat necessària subministrada a l'obra

4.- NORMATIVA DE COMPLIMENT OBLIGATORI

NORMATIVA GENERAL:
* Orden de 6 de febrero de 1976 por la que se aprueba el Pliego de prescripciones técnicas generales para obras de carreteras y puentes (PG 3/75)
* Orden FOM/2523/2014, de 12 de diciembre, por la que se actualizan determinados artículos del pliego de prescripciones técnicas generales para obras de carreteras y puentes, relativos a materiales básicos, a firmes y pavimentos, y a señalización, balizamiento y sistemas de contención de vehículos.

PINTURA, TERMOPLÀSTICS I PLÀSTICS EN FRED:
* UNE-EN 1871:2000 Materiales para señalización vial horizontal. Propiedades físicas.
* UNE-EN 12802:2012 Materiales para señalización vial horizontal. Métodos de laboratorio para la identificación.

MICROESFERES DE VIDRE:
UNE-EN 1423:2013 Materiales para señalización vial horizontal. Materiales de postmezclado. Microesferas de vidrio, áridos antideslizantes y mezclas de ambos.

5.- CONDICIONS DE CONTROL DE RECEPCIÓ

CONTROL DE LA DOCUMENTACIÓ:
L'albarà lliurat per l'administrador ha de contenir la següent informació:
- Nom i direcció de l'empresa subministradora.
- Identificació del fabricant.
- Designació de la marca comercial.
- Quantitat de materials que es subministra.
- Identificació dels lots (referència) de cadascun dels materials subministrats.
- Data de fabricació.

CONTROL DE LA DOCUMENTACIÓ DE LES PINTURES, TERMOPLÀSTICS I PLÀSTICS EN FRED:
El subministrador ha de posar a disposició de la DF la següent documentació que acredita el compliment de les prestacions exigides:
Pintures, termoplàstics i plàstics en fred de color blanc:
- Declaració de prestacions referit al sistema de senyalització vial del qual formi part, incloent la composició i identificació del sistema: material base, materials de pre-mesclat i/o post-mesclat, dosificacions i instruccions d'aplicació, d'acord amb un dels següents procediments:
  - Document d'Idoneïtat Técnica Europeu (DITE)
  - Avaluació Tècnica Europea (ETE)
- Declaració del fabricant amb les característiques físiques definides per a cada material base a la taula 700.3 del PG 3 vigent.
- Declaració del fabricant amb les característiques d'identificació definides per a cada material base a la taula 700.5 del PG 3 vigent.

Pintures, termoplàstics i plàstics en fred de color vermell i negre:
- Declaració de prestacions en base a l'assaig de durabilitat, segons UNE-EN 13197 realitzat per un laboratori acreditat, que inclourà la identificació del sistema.
- Declaració del fabricant amb les característiques d'identificació que figuren a la taula 700.5 del PG 3 vigent per als colors negre i vermell.

CONDICIONS DE MARCATGE I CONTROL DE LA DOCUMENTACIÓ DE LES MICROESFERES DE VIDRE:
El subministrador ha de posar a disposició de la DF en el cas que aquesta ho sol·liciti, la documentació següent, que acredita el marcatge CE, segons el sistema d'avaluació de conformitat aplicable, d'acord amb el que disposa l'apartat 7.2.1 del CTE:
 - Productes per a zones aptes per a la circulació:
     - Sistema 1: Declaració de Prestacions
Cada envàs ha de portar en un lloc visible el marcatge CE de conformitat amb els Reials Decrets 1630/1992 de 29 de desembre i 1328/1995 de 28 de juliol que a més haurà de tenir la següent informació:
- Nom o marca d'identificació del fabricant i direcció registrada
- Les dues últimes xifres de l'any de fabricació del producte
- Número del certificat de conformitat CE
- El número i any d'aquesta norma Europea (UNE-EN 1423)
- Descripció del producte
- El número de lot i massa neta
- La presència eventual de tractaments superficials i la seva finalitat
- Indicacions que permetin identificar les característiques harmonitzades del producte:
  - Índex de refracció
  - Granulometria
  - Resistència a la fragmentació (per a granulats antilliscants)
  - En cas de mescla de microesferes de vidre i granulats antilliscants, les proporcions d'ambdós.

Declaració de prestacions d'acord amb el que estableix l'annex ZA de la norma UNE-EN 1423.
Declaració del fabricant amb les característiques d'identificació que figuren a la norma UNE-EN 12802.

OPERACIONS DE CONTROL PER A PINTURA:
Els punts de control més destacables són els següents:
- Comprovació de la documentació.
- Inspecció visual del subministrament.
- La DF podrà determinar la realització d'assajos d'algunes o totes les característiques especificades a la taula 700.5 del PG 3 vigent.

OPERACIONS DE CONTROL DE LES MICROESFERES DE VIDRE:
Els punts de control més destacables són els següents:
- Comprovació de la documentació.
- Inspecció visual del subministrament.
- Determinació de les següents característiques, segons UNE-EN 1423:
  - Granulometria
  - Índex de refracció
  - Percentatge de microesferes defectuoses

- Tractament superficial
- La DF podrà determinar la realització dels assajos d'identificació descrits a la norma UNE-EN 12802.

CRITÈRI DE PRESA DE MOSTRES:
Es seguiran els criteris de la DF i els criteris de les normes de procediment indicades a cada assaig.

INTERPRETACIÓ DE RESULTATS I ACTUACIONS EN CAS D'INCOMPLIMENT:
Es rebutjaran els aplecs amb documentació, acreditacions o característiques declarades que no compleixin amb els requisits especificats per a ells, i aquells sobre els s'hagin efectuat assajos d'identificació i no compleixin amb els requisits i toleràncies que estableix la norma UNE-EN 12802. Els aplecs rebutjats podran presentar-se a una nova inspecció, amb els seus corresponents assajos de control de qualitat, sempre que s'acrediti que s'han eliminat les partides defectuoses o s'han corregit els seus defectes.

BB - MATERIALS PER A PROTECCIONS I SENYALITZACIÓ

BBA - MATERIALS PER A SENYALITZACIÓ HORITZONTAL

BBA5 - PINTURES PER A MARQUES VIALS HORITZONTALS

0.- ELEMENTS QUE CONTEMPLA EL PLEC

BBA5U300.

1.- DEFINICIÓ I CARACTERÍSTIQUES DELS ELEMENTS

Pintura per a senyalització horitzontal, sobre paviments.
S'han considerat les pintures següents:
- Pintura reflectora
- Pintura no reflectora a base de resines sintètiques i clorcautxú

PINTURA REFLECTORA:
Ha de ser blanca i del tipus B-118 segons UNE 48-103.
No hi ha d'haver dipòsits durs en el fons del pot ni pells o coàguls.
En agitar el producte, el contingut de l'envàs s'ha de barrejar amb facilitat fins a quedar completament homogeni, sense que apareguin pigments flotant en la superfície.
Ha de tenir una consistència adequada per tal de poder aplicar-se fàcilment per polvorització o d'altres mitjans mecànics (MELC 12.03).
La pel·lícula de pintura un cop aplicada, ha de tenir un aspecte uniforme, sense grans ni desigualtats en el to del color ni en la brillantor.
El fabricant ha d'indicar la quantitat de matèria fixa de la pintura i el seu pes específic.
Temps d'assecatge (UNE 135-202): < 30 min
Sagnat (MELC 12.84): >= 6
Color (ASTM D 2616-67): < 3 Munsell
Reflectància (MELC 12.97): >= 80
Poder de cubrició (UNE 48-081): >= 0,95
Consistència (MELC 12.74): 80-100 U.K.
Matèria fixa (MELC 12.05): ± 2 unitats
Conservació dins l'envàs: bo
Estabilitat dins l'envàs (assaig a 60°C ± 2°C, 18 h, UNE 48-083): <= 5 U.K.
Estabilitat dilució (MELC 12.77): >= 15%
Aspecte: bo
Flexibilitat (MELC 12.93): bona
Resistència a l'immersió a l'aigua (MELC 12.91): bona
Envelliment artificial: bo
Toleràncies:
- Matèria fixa (MELC 12.05): ± 2
- Pes específic (MELC 12.72): ± 3
- Color (ASTM D 2616-67, UNE 48-103): < 3 Munsell per a grisos
- Color al cap de 168 h (MELC 12.94, ASTM D 2616-67): < 2 Munsell per a grisos
- Consistència (UNE 48-076): ± 10 U.K.

- Contingut en lligant (UNE 48-238): ± 2%
- Contingut en pigment diòxid de titani (UNE 48-178): ± 1%
- Densitat relativa (UNE 48-098): ± 2%
- Poder de cubrició (UNE 48-081): <= 0,01

PINTURA NO REFLECTORA:
Tipus d'oli: soja
Tipus de lligant: soja/clorcautxú
Pes específic: 15 kN/m3
Viscositat Stomer a 25°C: 83 unitats krebs
Temps d'assecatge:
- Sense pols: 30 min
- Sec: 2 h
- Dur: 5 dies
- Repintat: >= 8 h

Dissolvents utilitzables: universal/toluol
Rendiment: 2,5 m2/kg
Toleràncies:
- Pes específic: ± 1 kN/m3
- Viscositat Stomer a 25°C: ± 1 unitat krebs
- Rendiment: ± 0,5 m2/kg

2.- CONDICIONS DE SUBMINISTRAMENT I EMMAGATZEMATGE

Subministrament: En envàs hermètic que conservi les propietats de la pintura.
Emmagatzematge: L'envàs s'ha de col·locar en posició invertida, en llocs ventilats i no exposats al sol. No s'han d'emmagatzemar envasos que hagin estat oberts més de 18 h.

3.- UNITAT I CRITERIS D'AMIDAMENT

Unitat d'amidament: la indicada a la descripció de l'element
Criteri d'amidament: quantitat necessària subministrada a l'obra

4.- NORMATIVA DE COMPLIMENT OBLIGATORI

* UNE 135200-2:1997 EX Equipamiento para la señalización vial. Señalización horizontal. Parte 2: Materiales. Ensayos de laboratorio.

5.- CONDICIONS DE CONTROL DE RECEPCIÓ

OPERACIONS DE CONTROL:
Els punts de control més destacables són els següents:
- En cada subministrament, es comprovarà que l'etiquetatge dels envasos contingui les dades exigides en les especificacions.
- En cas que disposi de la Marca AENOR, o altre legalment reconeguda a un país de l'UE, es podrà prescindir dels assaigs de control de recepció. La DF sol·licitarà en aquest cas, els resultats dels assaigs corresponents al subministra rebut, segons control de producció establert en la marca de qualitat de producte.
- Per a cada subministrament, s'exigirà el certificat de qualitat del fabricant, on constin els resultats dels assaigs següents:
    - Punt d'inflamació (UNE 104281-1-12)
    - Envelliment artificial (UNE-EN ISO 11507)
    - Capacitat de cobriment en humitat (MELC 12.96)
    - Consistència (MELC 12.74)
    - Punt de reblaniment (UNE 135222)
    - Temps d'assecatge (MELC 12.71)
    - Estabilitat al calor (UNE 135222)
    - Quantitat de matèria fixa (UNE EN ISO 3251, UNE 48238)
    - Resistència al flux (UNE 135222)
    - Estabilitat (UNE 48083)
    - Resistència al canvi de color per efecte d'aglomerat asfàltic (MELC 12.84)
    - Flexibilitat (MELC 12.93)
    - Resistència a la immersió en aigua (UNE-EN ISO 2812-2)
    - Contingut de lligant (UNE 48238)
    - Contingut de pigment (UNE-EN ISO 591-1)
    - Resistència als àlcalis (UNE-EN ISO 2812-2)
    - Densitat relativa (UNE-EN ISO 2811-1)

En cas de pintar sobre un paviment de formigó, es realitzarà, a més, l'assaig de resistència als àlcalis (UNE-EN ISO 2812-1).
Sempre que no es rebin aquests resultats abans de l'inicii de l'activitat, o que la DF no els consideri representatius, el contractista haurà de realitzar els assaigs corresponents, al seu

càrrec i fora del pressupost d'autocontrol.
CRITÈRI DE PRESA DE MOSTRES:
La presa de mostres, es realitzarà d'acord a les indicacions de la norma UNE 135200-2.
- En funció del tipus de pintura, la presa de mostres pels assaigs d'identificació es realitzarà amb els següents criteris:
    - Pintures: 5 pots d'1 litre extrets de la pistola de la màquina, sense aire.
    - Termoplàstics: Un pot original i una mostra d'uns 4 kg presa a la sortida de la màquina.
    - Plàstics: 5 mostres en quantitats equivalents dels dos components.

  En qualsevol cas, es guardaran dues mostres més en previsió a la necessitat de repetir algun assaig.
INTERPRETACIÓ DE RESULTATS I ACTUACIONS EN CAS D'INCOMPLIMENT:
No s'utilitzaran materials que no arribin acompanyats del corresponent certificat de qualitat del fabricant, d'acord a les especificacions del plec.
Els assaigs d'identificació han de resultar conformes a les especificacions. En cas d'incompliment, es repetirà l'assaig corresponent sobre les dues mostres reservades, acceptant-ne el subministrament si els dos resultats són satisfactoris.

BB - MATERIALS PER A PROTECCIONS I SENYALITZACIÓ

BBM - MATERIALS PER A PROTECCIONS DE VIALITAT

BBMZ - MATERIALS AUXILIARS PER A PROTECCIONS DE VIALITAT

0.- ELEMENTS QUE CONTEMPLA EL PLEC

BBMZ1B20.

1.- DEFINICIÓ I CARACTERÍSTIQUES DELS ELEMENTS

Materials auxiliars per a proteccions de vialitat.
S'han considerat els elements següents:
- Suport de perfil en C i tubular per a barreres de seguretat flexibles
- Suport de tub d'acer laminat i galvanitzat per a suport de senyalització
- Accessoris o peces especials per a barreres de seguretat flexibles
  - Separador per a barrera metàl·lica simple
  - Separador per a barrera metàl·lica doble
  - Connector de suport tubular
  - Terminal en forma de cua de peix amb extrem pla per a barreres de seguretat
  - Peça per a subjecció del sistema de protecció de motociclistes
  - Peça angular per a extrem de barrera metàl·lica
  - Topall final per a barrera metàl·lica simple
- Part proporcional d'elements de fixació per a barreres de seguretat

SUPORTS PER A BARRERES DE SEGURETAT FLEXIBLES:
Element que suporta la barrera i que s'insereix en el terreny.
Fabricat amb acer tipus S235JR segons UNE-EN 10025.
Amb aptitud química a la galvanització: contingut de silici i fòsfor limitats (Si<=0,03% i Si+2,5P<=0,09%)
L'acer estarà protegit contra la corrosió mitjançant galvanitzat en calent segons UNE-EN ISO 1461.
La qualitat del zinc utilitzat en la galvanització estarà d'acord amb l'UNE-EN 1179.
Gruix del recobriment galvanitzat (UNE-EN ISO 1461): >= 70 micres
Massa del recobriment galvanitzat (UNE-EN ISO 1461): >= 505 g/m2
No ha de tenir bonys, punts d'oxidació ni desperfectes en la seva superfície.
El recobriment dels elements ha de ser llis, homogeni i sense discontinuïtats a la capa de zinc.
No ha de tenir taques, inclusions de flux, cendres o clapes.
No ha de tenir exfoliacions visibles ni bombolles, ratlles, picadures o punts sense galvanitzar.
Dimensions i toleràncies de suports tipus C: UNE 135122.
Dimensions i toleràncies de suports tubulars: UNE 135123.
Gruix nominal suport tipus C: 4 mm
Gruix nominal suport tubular: 3 mm

SUPORTS DE SENYALITZACIÓ:
Perfil de secció tancada, no massissa, d'acer laminat i galvanitzat en calent, per al suport de

senyalització vertical.
Per a senyals de circulació, els suports compliran les condicions de la UNE 135312, UNE 135314.
Tipus d'acer: AP 11 (UNE 36093)
L'acer estarà protegit contra la corrosió mitjançant galvanitzat en calent segons UNE-EN ISO 1461.
Gruix del recobriment galvanitzat (UNE-EN ISO 1461): >= 70 micres
Massa del recobriment galvanitzat (UNE-EN ISO 1461): >= 505 g/m2
No ha de tenir bonys, punts d'oxidació ni desperfectes en la seva superfície.
El recobriment dels elements ha de ser llis, homogeni i sense discontinuïtats a la capa de zinc.
No ha de tenir taques, inclusions de flux, cendres o clapes.
No ha de tenir exfoliacions visibles ni bombolles, ratlles, picadures o punts sense galvanitzar.
L'alçària del suport ha de ser l'especificada al projecte.
Doblegament (UNE 7472): Ha de complir
Toleràncies:
- Dimensió: ±1% (mínim ± 5mm)
- Gruix: -10% (toler.+limitada per toler. en massa)
- Massa: +8%; -6%

Allargament fins a la ruptura:

Gruix (mm)	Allargament mínim (%)	
	Longitudinal	Transversal
<=40	26	24
> 40 <=65	25	23

ACCESSORIS O PECES ESPECIALS PER A BARRERES DE SEGURETAT FLEXIBLES:
Accessori necessari per a la instal·lació de les barreres, així com per a assegurar el seu correcte funcionament.
Fabricat amb acer tipus S235JR segons UNE-EN 10025.
Amb aptitud química a la galvanització: contingut de silici i fòsfor limitats (Si<=0,03% i Si+2,5P<=0,09%)
L'acer estarà protegit contra la corrosió mitjançant galvanitzat en calent segons UNE-EN ISO 1461.
La qualitat del zinc utilitzat en la galvanització estarà d'acord amb l'UNE-EN 1179.
Gruix del recobriment galvanitzat (UNE-EN ISO 1461): >= 70 micres
Massa del recobriment galvanitzat (UNE-EN ISO 1461): >= 505 g/m2
No ha de tenir bonys, punts d'oxidació ni desperfectes en la seva superfície.
El recobriment dels elements ha de ser llis, homogeni i sense discontinuïtats a la capa de zinc.
No ha de tenir taques, inclusions de flux, cendres o clapes.
No ha de tenir exfoliacions visibles ni bombolles, ratlles, picadures o punts sense galvanitzar.
Dimensions i toleràncies de separador, terminal cua de peix, peça angular i topall final : UNE 135122.
Dimensions i toleràncies de connector de suport tubular : UNE 135123.
Gruix nominal: 3 mm

PARTS PROPORCIONALS D'ELEMENTS DE FIXACIÓ PER A BARRERES DE SEGURETAT:
Conjunt d'elements de fixació d'acer, formats per mitjà d'estampació i galvanitzats en calent, necessaris per a la fixació d'un metre de barrera de seguretat.
Compliran les condicions de la norma UNE 135122.
S'utilitzarà acer de tipus S235JR, segons UNE-EN 10025. En elements d'unió (cargols) no definits per cap norma s'utilitzaran acers de característiques similars als normalitzats.
Recobriment galvanitzat en calent segons la norma UNE-EN ISO 10684.
Les superfícies han de ser llises, sense fissures, rebaves ni d'altres defectes superficials.
Els fils de la rosca dels cargols no han de tenir defecte de material ni empremtes d'eina.

2.- CONDICIONS DE SUBMINISTRAMENT I EMMAGATZEMATGE

SUPORTS PER A BARRERES DE SEGURETAT FLEXIBLES:
Subministrament: Els perfils aniran marcats amb la identificació del fabricant. El marcatge ha de ser llegible a simple vista i indeleble.
Emmagatzematge: En zones a cobert. Si no és possible s'emmagatzemaran amb un pendent mínim de l'1,5% en el sentit longitudinal del perfil i amb una separació mínima de 4 cm entre els perfils i el terreny.
En cas de subministrar-se paletitzats i plastificats, es retiraran els plàstics.
L'aplec es realitzarà en zones llises, netes i pavimentades.

SUPORTS PER A SENYALITZACIÓ:
Subministrament: Cada element ha de portar gravades les sigles del fabricant i el símbol de designació de l'acer.

Emmagatzematge: En llocs secs i ventilats sense contacte directe amb el terra.

ACCESSORIS PER A BARRERES DE SEGURETAT FLEXIBLES:
Subministrament: Marcats amb la identificació del fabricant. El marcatge ha de ser llegible a simple vista i indeleble.
Emmagatzematge: En zones a cobert. En llocs secs i ventilats sense contacte directe amb el terra.
Els paquets han d'anar paletitzats i no s'han d'apilar.
En cas de subministrar-se plastificats, s'han de retirar els plàstics.
L'aplec s'ha de realitzar en zones llises, netes i pavimentades.

PARTS PROPORCIONALS D'ELEMENTS:
Subministrament: Empaquetats en caixes. A l'exterior hi ha d'haver les característiques de l'element de fixació i el nombre d'unitats que conté.
Emmagatzematge: En el propi embalatge, de manera que no s'alterin les seves característiques.
No s'han d'apilar en més de dos alçàries.
En cas de subministrar-se plastificats, s'han de retirar els plàstics.
L'aplec s'ha de realitzar en zones llises, netes i pavimentades.

3.- UNITAT I CRITERIS D'AMIDAMENT

PART PROPORCIONAL D'ELEMENTS DE FIXACIÓ PER A BARRERES DE SEGURETAT:
Unitat d'elements necessaris per a realitzar la unió d'una barrera al tram contigu i al seu suport.

BANDEROLA, PÒRTIC, SUPORT I ACCESSORIS PER A BARRERA FLEXIBLE:
Unitat d'amidament: la indicada a la descripció de l'element
Criteri d'amidament: quantitat necessària subministrada a l'obra

4.- NORMATIVA DE COMPLIMENT OBLIGATORI

NORMATIVA GENERAL:
* Orden de 6 de febrero de 1976 por la que se aprueba el Pliego de prescripciones técnicas generales para obras de carreteras y puentes (PG 3/75)
* Orden FOM/2523/2014, de 12 de diciembre, por la que se actualizan determinados artículos del pliego de prescripciones técnicas generales para obras de carreteras y puentes, relativos a materiales básicos, a firmes y pavimentos, y a señalización, balizamiento y sistemas de contención de vehículos.

SUPORTS DE PERFIL EN C, SEPARADORS, PECES ANGULARS, TOPALLS FINALS, TERMINALS EN FORMA DE CUA DE PEIX I PART PROPORCIONAL D'ELEMENTS DE FIXACIÓ PER A BARRERES DE SEGURETAT FLEXIBLES:
* UNE 135122:2012 Barreras metálicas de seguridad para contención de vehículos. Elementos accesorios de las barreras metálicas. Materiales, geometría, dimensiones y ensayos.
* UNE 135124:2012 Barreras metálicas de seguridad para contención de vehículos. Condiciones de manipulación y almacenamiento. Procedimientos de montaje y metodología de control.

SUPORTS DE PERFIL TUBULAR I CONNECTOR DE SUPORT TUBULAR:
* UNE 135123:2012 Barreras metálicas de seguridad para contención de vehículos. Elementos accesorios de la barrera metálica simple con poste tubular. Materiales, geometría, dimensiones y ensayos.
* UNE 135124:2012 Barreras metálicas de seguridad para contención de vehículos. Condiciones de manipulación y almacenamiento. Procedimientos de montaje y metodología de control.

5.- CONDICIONS DE CONTROL DE RECEPCIÓ

OPERACIONS DE CONTROL:
Els punts de control més destacables són els següents:
- Inspecció visual del material subministrat amb observació de les marques que identifiquen el fabricant, i recepció del corresponent certificat de qualitat on es garanteixen les condicions indicades al plec. Atenció especial a l'aspecte superficial del galvanitzat.

OPERACIONS DE CONTROL EN SUPORTS PER A BARRERES DE SEGURETAT:
Els punts de control més destacables són els següents:
- Cada 256 m de barrera de seguretat es realitzaran les següents comprovacions:
  - Determinació de la massa per unitat de superfície d'una pel·lícula de galvanitzat segons la norma UNE-EN ISO 1461.
  - Comprovació del recobriment: assaigs d'adherència i massa del recobriment (mètodes no destructius) (assajos conforme UNE-EN ISO 1461)
  - Comprovació de les característiques geomètriques dels suports.
- Cada 2000 kg, o fracció, de suports de les mateixes característiques (lot de control), es realitzaran els següents assaigs:
  - Característiques mecàniques: resistència a tracció, límit elàstic i allargament de ruptura (UNE-EN 10025).

En cas que el material disposi de la Marca AENOR, o una altra legalment reconeguda a un país de

l'UE, s'ha de poder prescindir dels assaigs de control de recepció. La DF ha de sol·licitar, en aquest cas, els resultats dels assaigs corresponents al subministrament rebut, segons control de producció establert a la marca de qualitat del producte.

OPERACIONS DE CONTROL EN SUPORTS PER A SENYALITZACIÓ:
Els punts de control més destacables són els següents:
- Cada 100 m de suports utilitzats a l'obra, es realitzaran les següents comprovacions:
  - Determinació de la massa per unitat de superfície d'una pel·lícula de galvanitzat segons la norma UNE-EN ISO 1461.
  - Comprovació del recobriment: assaigs d'adherència i massa del recobriment (mètodes no destructius) (assaigs conforme UNE-EN ISO 1461)
  - Comprovació de les característiques geomètriques dels suports.

CRITERIS DE PRESA DE MOSTRES:
S'han de seguir les instruccions de la DF i els criteris de les normes de procediment indicades en cada assaig.

INTERPRETACIÓ DE RESULTATS I ACTUACIONS EN CAS D'INCOMPLIMENT:
No s'acceptarà l'ús de materials que no arribin acompanyats del corresponent certificat de qualitat del fabricant.
Els resultats dels assaigs d'identificació compliran les condicions del plec. En cas d'incompliment en una comprovació, es repetirà l'assaig sobre dues mostres més del mateix lot, acceptant-ne el conjunt, quan aquests resultin satisfactoris.

BD - MATERIALS PER A EVACUACIÓ, CANALITZACIÓ I VENTILACIÓ ESTÀTICA

BD5 - MATERIALS PER A DRENATGES

BD5A - TUBS DE PVC PER A DRENATGES

0.- ELEMENTS QUE CONTEMPLA EL PLEC

BD5AU050.

1.- DEFINICIÓ I CARACTERÍSTIQUES DELS ELEMENTS

Tub ranurat de PVC no plastificat, injectat, per a la recollida i el desguàs d'aigües subterrànies.
S'han considerat els tipus següents:
- Tub de volta
- Tub circular

CARACTERÍSTIQUES GENERALS:
Tant el tub com les peces especials han de tenir els seus extrems acabats en un tall perpendicular a l'eix i les embocadures necessàries per a la seva unió per encolat o junta elàstica.
No ha de tenir rebaves, esquerdes, grans o d'altres defectes superficials.
Ha de tenir un color uniforme a tota la superfície.
La superfície interior ha de ser llisa i regular.
Pes específic (UNE 53-020) (P): 13,5 kN/m3 < P < 14,6 kN/m3
Temperatura de reblaniment Vicat (UNE 53-118): >= 79°C
Resistència al xoc tèrmic (UNE 53114-2): Ha de complir
Coeficient de dilatació lineal a 0°C (UNE 53126): <= 8·10^-5 >= P >= 6·10^-5 (1/°C)
Resistència a tracció simple (UNE EN 1452-2): >= 500 kg/cm2
Allargament fins al trencament (UNE EN 1452-2): >= 80%
Absorció d'aigua (UNE EN 1452-2): <= 4 mg/cm2
Opacitat (UNE EN ISO 13468-1): 0,2%
Superfície drenant:>= 90 cm2/m; >= 3% Superfície lateral
Toleràncies:
- Diàmetre exterior: + 2 mm, - 0 mm
- Gruix a qualsevol punt: + 0,3 mm, - 0 mm

TUB CIRCULAR:
Els tubs han de ser ranurats i rígids, formats enrotllant una banda nervada amb les vores conformades,

i amb unió de la banda per soldadura química.
La cara interior del tub ha de ser llisa, mentre que l'exterior del tub ha de ser nervada.
Els nervis han de tenir forma de 'T'.
El tub ha de resistir sense deformacions les càrregues interiors i exteriors que rebrà quan estigui en servei.
Qualitat (UNE 53331 / ASTM D 1784): 'D'

TUB DE VOLTA:
Els tubs han de ser ranurats de PVC no plastificat, injectat, per a la recollida i el desguàs d'aigües subterrànies.
El tub ha de disposar, en la part inferior, d'una zona sense ranures per a la recollida i conducció de l'aigua, de forma trapezoidal.
Característiques del tub:

Diàmetre (mm)	Gruix (mm)	Superfície filtrant (cm2/m)	Capacitat de filtració (l s/m)
90	>= 0,8	>= 65	>= 1,5
110	>= 1,0	>= 75	>= 2,8
160	>= 1,2	>= 100	>= 5,2

2.- CONDICIONS DE SUBMINISTRAMENT I EMMAGATZEMATGE

Emmagatzematge: Assentats horitzontalment sobre superfícies planes i a la vora de la rasa per tal d'evitar manipulacions.

3.- UNITAT I CRITERIS D'AMIDAMENT

Unitat d'amidament: la indicada a la descripció de l'element
Criteri d'amidament: quantitat necessària subministrada a l'obra

4.- NORMATIVA DE COMPLIMENT OBLIGATORI

No hi ha normativa de compliment obligatori.

5.- CONDICIONS DE CONTROL DE RECEPCIÓ

CONDICIONS DE MARCATGE I CONTROL DE LA DOCUMENTACIÓ:
A cada tub i peça especial o a l'albarà de lliurament han de constar-hi les dades següents:
- Nom del fabricant o marca comercial
- Diàmetre nominal i gruix
- Sigles PVC
- Data de fabricació
- Marca d'identificació dels controls a què ha estat sotmès el lot

OPERACIONS DE CONTROL:
Els punts de control més destacables són els següents:
- En cada subministrament:
  - Inspecció visual de l'aspecte general dels tubs i peces per a junts.
  - Comprovació de les dades de subministrament exigides (albarà o etiqueta).
  - Recepció del certificat de qualitat del fabricant, d'acord a les condicions del plec.
  - Comprovació de l'estanquitat del tub.
  - Comprovació dimensional sobre un 10% de les peces rebudes (tubs i unions). Per a cada peça es realitzaran:
    - 5 determinacions del diàmetre interior.
    - 5 determinacions de la longitud.
    - Desviació màxima respecte la generatriu.
    - 5 determinacions del gruix.
- Per a cada subministrador diferent de tubs, es realitzaran els següents assaigs:
  - Resistència a la tracció simple i allargament fins a trencament (UNE EN 1452-2)
  - Temperatura de reblaniment Vicat (UNE EN ISO 306)
  - Resistència a l'aixafament (ASTM C.497), per a cada diàmetre diferent.

En cas que el material disposi de la Marca AENOR, o una altra legalment reconeguda a un país de l'UE, s'ha de poder prescindir dels assaigs de control de recepció. La DF ha de sol·licitar, en aquest cas, els resultats dels assaigs corresponents al subministrament rebut, segons control de producció establert a la marca de qualitat del producte.

CRITERIS DE PRESA DE MOSTRES:
S'han de seguir les instruccions de la DF i els criteris de les normes de procediment indicades

en cada assaig.

INTERPRETACIÓ DE RESULTATS I ACTUACIONS EN CAS D'INCOMPLIMENT:
No s'acceptaran materials que no arribin a l'obra correctament referenciats i acompanyats del corresponent certificat de qualitat del fabricant.
Les peces que hagin sofert danys durant el transport o que presentin defectes, seran rebutjades a l'instant.
Es rebutjaran les peces que no superin les condicions de la inspecció visual o les comprovacions geomètriques. En aquest darrer cas, s'incrementarà el control, en primer lloc, fins el 20% de les peces rebudes, i si es continuen observant irregularitats, fins el 100% del subministrament.
En cas d'incompliment en els assaigs de resistència i d'estanquitat, es repetirà el control sobre dues peces més del mateix lot, acceptant-se el conjunt quan els nous resultats siguin conformes a les especificacions. Si també falla una d'aquestes proves, es rebutjarà el lot assajat.

BD - MATERIALS PER A EVACUACIÓ, CANALITZACIÓ I VENTILACIÓ ESTÀTICA

BD5 - MATERIALS PER A DRENATGES

BD5Z - MATERIALS AUXILIARS PER A DRENATGES

0.- ELEMENTS QUE CONTEMPLA EL PLEC

BD5ZJJ10.

1.- DEFINICIÓ I CARACTERÍSTIQUES DELS ELEMENTS

Dispositius de cobriment i tancament per a pous, pericons, embornals o interceptors i materials complementaris per a pous de registre.
S'han considerat els elements següents:
- Bastiment i reixa practicable o fixa per a embornals
- Bastiment de perfil d'acer, amb o sense traves
- Reixa practicable o fixa

S'han considerat els materials següents per a tapes i reixes
- Fosa gris
- Fosa dúctil
- Acer

BASTIMENT I TAPA O BASTIMENT I REIXA:
La peça ha de tenir la forma i els gruixos adequats per a suportar les càrregues del trànsit.
Els dispositius de cobriment i tancament utilitzats en zones de circulació de vianants i/o de vehicles, s'han de classificar segons la norma UNE-EN 124, en alguna de les classes següents:
- Classe A 15: Zones susceptibles de ser utilitzades només per vianants i ciclistes.
- Classe B 125: Voreres, zones de vianants i superfícies semblants, àrees d'estacionament i aparcaments de varis pisos per a cotxes.
- Classe C 250: Vorals i cunetes de carrers, que mesurada a partir de la vorada de la vorera s'extèn en un màxim de 0,5 m sobre la calçada i 0,2 m sobre la vorera
- Classe D 400: Calçades de carreteres (inclòs carrers de vianants), vorals estabilitzats i zones d'aparcament per a tot tipus de vehícles.
- Classe E 600: Zones per les que circul·len vehicles de gran tonelatje (paviments d'aeroports, molls, etc.).
- Classe F 900: Zones sotmeses a càrregues particularment elevades (paviments d'aeroports)

Tots els elements que formen el dispositiu han d'estar protegits contra la corrossió.
El dispositiu ha d'estar lliure de defectes que puguin perjudicar el seu bon estat per tal de ser utilitzat.
Les tapes o reixes metàl·liques, han de tenir la superfície superior antilliscant.
Quan estiguin combinat un metall amb el formigó, o qualsevol altre material, ambdós han de tenir una adherència satisfactoria.
Els dispositius han de ser compatibles amb els seus assentaments. El conjunt no ha de produir soroll al trepitjar-lo.
Les tapes o reixes han d'estar asegurades en la seva posició contra el desplaçament degut al trànsit amb una fondària d'encastament suficient o amb un dispositiu de tancament.
La tapa o reixa ha de quedar asegurada dins del bastiment per algún dels següents procediments:

- Amb un dispositiu de tanca
- Amb suficient massa superficial
- Amb una característica específica en el diseny

El disseny d'aquests procediments ha de permetre que la tapa o reixa es pugui obrir amb una eina d'us normal.
El disseny del conjunt ha de garantir la posició correcta de la tapa o reixa en relació amb el bastiment.
S'han de preveure dispositius que permetin garantir un desbloquejament de la tapa o reixa i la seva apertura.
La tapa o reixa ha de recolzar-se en el bastiment en tot el seu perímetre. La pressió del recolzament corresponent a la càrrega d'assaig no ha de superar els 7,5 N/mm2. El recolzament ha de contribuir a l'estabilitat de la reixa o tapa en condicions d'us.
L'alçària del bastiment dels dispositus de tancament de les classes D 400, E 600 i F 900, ha de ser com a mínim de 100 mm.
La superfície superior de les reixes, tapes i bastiment ha de ser plana, només les reixes de la classe D 400 poden tenir una superfície cóncava.
La franquicia total entre els diferents elements dels dispositius de cobriment i tancament, han de complir les especificacions següents:

- Un o dos elements:
  - Pas lliure <= 400 mm: =< 7 mm
  - Pas lliure > 400 mm: =< 9 mm
- Tres o més elements:
  - Franquícia del conjunt: <= 15 mm
  - Franquícia de cada element individual: <= 5 mm

Fondària d'encastament (classes D 400 a F 900): >= 50 mm
Tolerències:

- Planor: ± 1% del pas lliure; <= 6 mm
- Dimensions: ± 1 mm
- Guerxament: ± 2 mm

Si el dispositiu de tancament te forats de ventilació, aquests han de complir les condicions següents:
Superfície de ventilació:

- Pas lliure <= 600 mm: >= 5% de la superfície d'un cercle, amb un diàmetre igual a la pas lliure
- Pas lliure > 600 mm: >= 140 cm2

Dimensions dels forats de ventilació:

- Ranures:
  - Llargària: <= 170 mm
  - Amplària:
    - Classes A 15 a B 125: 18-25 mm
    - Classes C 250 a F 900: 18-32 mm
- Forats:
  - Diàmetre:
    - Classes A 15 a B 125: 18-38 mm
    - Classes C 250 a F 900: 30-38 mm

BASTIMENT AMB REIXA O TAPA PRACTICABLE:
El conjunt ha d'obrir i tancar correctament.
Un cop tancada, la tapa o reixa ha de quedar enrasada amb el bastiment.
L'angle respecte a la horitzontal, de la reixa oberta, ha de ser com a mínim de 100º.

REIXA:
Les dimensions dels intervals entre brèndoles han d'estar determinades en funció de la capacitat de desgüàs de la reixa i han d'estar uniformement repartits en l'obertura lliure.
La superfície d'absorció no ha de ser menor que el 30% de l'obertura lliure.
L'amplària i llargària màxims dels espais entre brèndoles, ha de complir l'especificat a l'apartat 7.9.1 i 7.9.2 de l'UNE-EN 124.

BASTIMENT:
Ha de ser pla i ben escairat.
Els perfils que el formen han de ser rectes quan el bastiment és rectangular.
Ha de portar potes d'ancoratge distribuïdes uniformement i, com a mínim, una a cada angle si el bastiment és rectangular i tres si és circular.
Separació entre potes d'ancoratge: <= 60 cm
Llargària dels elements de fixació: >= 30 mm
Tolerències:

- Alçària del bastiment: ± 1,5 mm
- Amplària (sempre que l'encaix de la reixa sigui el correcte): <= 0,25% llargària
- Rectitud dels perfils: Fletxa: <= 0,25% llargària
- Dimensions exteriors del bastiment: ± 2 mm

BASTIMENT D'ACER GALVANITZAT AMB TRAVES:
Ha d'anar reforçat amb traves soldades de tub de secció quadrada o de passamà del mateix material.
Separació entre traves: <= 100 cm
Dimensions del tub de travada: 20 x 20 mm
Alçària del passamà de travada: 60 mm

REIXA FIXA:
Ha de portar potes d'ancoratge distribuïdes uniformement i, com a mínim, una a cada angle si el bastiment és rectangular i tres si és circular.
Separació entre potes d'ancoratge: <= 60 cm
Llargària dels elements de fixació: >= 30 mm

ELEMENTS AMB RECOBRIMENT DE PINTURA BITUMINOSA:
El recobriment de pintura bituminosa, ha de formar una capa contínua que ha de cobrir a l'element completament.
Ha de tenir un color, una lluentor i una textura uniformes.
La pintura ha d'estar ben adherida al suport, no ha de tenir bullofes, escrostonament, ni altres defectes superficials.

DISPOSITIUS DE TANCAMENT D'ACER:
Gruix: >= 2,75 mm
Gruix i massa del galvanitzat:

- Gruix de l'acer >= 2,75 a < 5 mm: >= 50 micres i 350 g/m2
- Gruix de l'acer >= 5 mm: >= 65 micres i 450 g/m2

ELEMENTS DE FOSA:
La fosa ha de ser gris, de grafit laminar (fosa gris normal, conforme a la norma UNE-EN 1561) o de grafit esferoïdal (fosa nodular o dúctil, conforme a la norma UNE-EN 1563).
Les peces han de ser netes, lliures de sorra solta, d'òxid o de qualsevol altre tipus de residu.
No ha de tenir defectes superficials (esquerdes, rebaves, bufaments, inclusions de sorra, gotes fredes, etc.).

BASTIMENT I TAPA O REIXA DE FOSA GRISA:
La fosa ha de ser grisa, amb grafit en vetes fines repartides uniformement i sense zones de fosa blanca.
Les dimensions de la cara inferior han de ser més petites que les corresponents a la cara superior.
Quan la peça hagi de portar potes d'ancoratge, aquestes han de ser de la mateixa colada.
Resistència a tracció de la fosa, proveta cilíndrica (UNE 36-111): >= 180 N/mm2
Duresa Brinell (UNE_EN_ISO 6506/1): >= 155 HB
Contingut de ferrita, a 100 augments: <= 10%
Contingut de fòsfor: <= 0,15%
Contingut de sofre: <= 0,14%

ELEMENTS D'ACER GALVANITZAT:
Ha de ser de perfils conformats d'acer S235JR, soldats.
El conjunt ha d'estar lligat sòlidament amb soldadura.
El recobriment de zinc ha d'estar ben adherit. Ha de ser llis, sense discontinuïtats, exfoliacions ni taques.
Límit elàstic de l'acer: >= 240 N/mm2
Resistència a tracció de l'acer: >= 340 N/mm2
Massa de recobriment del galvanitzat: >= 360 g/m2
Puresa del zinc de recobriment: >= 98,5%

2.- CONDICIONS DE SUBMINISTRAMENT I EMMAGATZEMATGE

BASTIMENT:
Subministrament: Amb les proteccions necessàries perquè arribi a l'obra amb les condicions exigides i amb l'escairat previst.
Emmagatzematge: En posició horitzontal sobre superfícies planes i rígides per tal d'evitar deformacions o danys que alterin les seves característiques.

BASTIMENT I TAPA O REIXA:
Subministrament: Embalats en caixes. Cada caixa ha de portar escrit el nombre de peces que conté i les seves dimensions.
Emmagatzematge: En posició horitzontal sobre superfícies planes i rígides per tal d'evitar deformacions o danys que alterin les seves característiques.

3.- UNITAT I CRITERIS D'AMIDAMENT

Unitat d'amidament: la indicada a la descripció de l'element

Criteri d'amidament: quantitat necessària subministrada a l'obra

4.- NORMATIVA DE COMPLIMENT OBLIGATORI

BASTIMENT I TAPA O BASTIMENT I REIXA:
UNE-EN 124:1995 Dispositivos de cubrimiento y de cierre para zonas de circulación utilizadas por peatones y vehículos. Principios de construcción, ensayos de tipo, marcado, control de calidad.

ELEMENTS DE FOSA GRIS:
* UNE 36111:1973 Fundición gris. Tipos, características y condiciones de suministro de piezas moldeadas.

5.- CONDICIONS DE CONTROL DE RECEPCIÓ

CONDICIONS DE MARCATGE I CONTROL DE LA DOCUMENTACIÓ:
La tapa o reixa i el bastiment han de tenir marcades de forma indeleble les indicacions següents:
- El codi de la norma UNE EN 124
- La classe segons la norma UNE EN 124
- El nom o sigles de fabricant i el lloc de fabricació
- Referència, marca o certificació si en tè

OPERACIONS DE CONTROL EN BASTIMENTS, TAPES I REIXES DE FOSA:
Les tasques de control a realitzar són les següents:
- Recepció del certificat de qualitat del fabricant, d'acord a les condicions del plec.

CRITERIS DE PRESA DE MOSTRES:
Les operacions de control s'han de realitzar segons les indicacions de la DF.

INTERPRETACIÓ DE RESULTATS I ACTUACIONS EN CAS D'INCOMPLIMENT:
No s'acceptarà l'ús de materials que no arribin acompanyats del corresponent certificat de qualitat del fabricant.
En cas de disconformitat d'un control geomètric o de pes, es rebutjarà la peça assajada i s'incrementarà el control, en primer lloc, fins al 20% de les peces, i en cas de seguir observant deficiències, fins al 100% del subministrament.

BD - MATERIALS PER A EVACUACIÓ, CANALITZACIÓ I VENTILACIÓ ESTÀTICA

BD7 - TUBS PER A CLAVEGUERES I COL·LECTORS

BD7F - TUBS DE PVC PER A CLAVEGUERES I COL·LECTORS

0.- ELEMENTS QUE CONTEMPLA EL PLEC

BD7FU672.

1.- DEFINICIÓ I CARACTERÍSTIQUES DELS ELEMENTS

Tubs de PVC-U per a l'execució d'obres de sanejament.
S'han considerat els tipus següents:
- Tub de PVC de formació helicoïdal per a clavegueres i col·lectors
- Tub de PVC-U per a sanejament amb pressió
- Tub de PVC-U per a sanejament sense pressió
- Tub de PVC-U de paret estructurada per a sanejament sense pressió

CARACTERÍSTIQUES GENERALS:
La superfície ha de ser de color uniforme i no ha de tenir fissures.
Els extrems han d'acabar amb un tall perpendicular a l'eix i sense rebaves.

TUB DE FORMACIÓ HELICOÏDAL:
Tub rígid, format enrollant una banda nervada amb les vores conformades. La unió de la banda ha d'estar soldada químicament.
La cara interior del tub ha de ser llisa.

La cara exterior del tub ha de ser nervada.
En els tubs per a anar formigonats, els nervis han de tenir forma de 'T'.
El tub, quan sigui autoportant, ha de resistir sense deformacions les càrregues interiors i exteriors que rebrà quan estigui en servei.
Característiques de la banda de PVC:
- Densitat: >= 1350 kg/m3, <= 1460 kg/m3
- Coeficient de dilatació lineal a 0°C: >= 60 millonèsimes/°C, <= 80 millonèsimes/°C
- Temperatura de reblaniment Vicat: >= 79°C
- Resistència a la tracció simple: 50 N/mm2
- Allargament al trencament: >= 80%
- Absorció d'aigua: <= 1 mg/cm2
- Opacitat: 0,2%

TUB DE PVC-U PER A SANEJAMENT AMB PRESSIÓ
L'aspecte de la superfície interna i externa dels tubs ha d'ésser llisa, neta i exempta de fissures, cavitats, i d'altres defectes superficials. El material no pot contenir cap impuresa visible sense augment.
El color del tub ha de ser gris o marró i uniforme en tot el gruix de la paret.
La paret del tub ha de ser opac.
Característiques mecàniques:
- Resistència a l'impacte: d'acord amb UNE-EN 1452-2.
- Resistència a la pressió interna: d'acord amb UNE-EN 1452-2.
Característiques físiques:
- Temperatura de reblaniment Vicat (VST): >= 80°C d'acord amb assaig UNE-EN 727
- Retracció longitudinal: <= 5% d'acord amb assaig UNE-EN 743.
- Grau de gelificació: No hi pot haver cap atac en cap punt de la superfície de la proveta d'acord amb assaig UNE-EN 580.
Els junts d'estanqueïtat i adhesius han d'estar conformes a UNE-EN 1452-2.
Toleràncies:
- Diàmetre exterior:
  - 25-32-40-50: 0,2 mm.
  - 63-75-90: 0,3 mm.
  - 110-125: 0,4 mm.
  - 140-160: 0,5 mm
  - 180-200: 0,6 mm
  - 225: 0,7 mm
  - 250: 0,8 mm
  - 280: 0,9 mm
  - 315: 1,0 mm
  - 355: 1,1 mm
  - 400: 1,2mm
  - 450: 1,4mm
  - 500: 1,5 mm
  - 560: 1,7 mm
  - 630: 1,9 mm
  - 710-800-900-1000: 2,0 mm
- Gruix parets: és variable depenent del diàmetre i la pressió admissible. UNE-EN 1452-2
- Llargàira i embocadures: d'acord amb UNE-EN 1456-1 i UNE-EN 1452-2

TUB DE PVC-U PER A SANEJAMENT SENSE PRESSIÓ
L'aspecte de la superfície interna i externa dels tubs ha d'ésser llisa, neta i exempta de fissures, cavitats, i d'altres defectes superficials. El material no pot contenir cap impuresa visible sense augment.
Aquests tubs es col·locaran d'acord amb un codi d'aplicació:
- "D" codi per a àrea d'aplicació que es situa a menys d'1 m de l'edifici i on els tubs i accessoris estan enterrats i connectats als sistemes d'evacuació d'aigües residuals de d'edifici.
- "U" codi per a àrea d'aplicació que es situa a més d'1 m de l'edifici al que es connecta el sistema de canalització enterrada.
Característiques mecàniques:
- Resistència a l'impacte: d'acord amb assaigs especificats en UNE-EN 1401-1
Característiques físiques:
- Temperatura de reblaniment Vicat (VST) >= 79 °C. D'acord amb assaig UNE-EN 727
- Retracció longitudinal en calent <=5%. D'acord amb assaig UNE-EN 743
- Grau de gelificació: No hi pot haver cap atac en cap punt de la superfície de la proveta d'acord amb assaig UNE-EN 580.
Els junts d'estanqueïtat i adhesius han d'estar conformes a UNE-EN 1401-1.
Toleràncies:
- Diàmetre exterior:
  - 110-125: 0,3mm.
  - 160: 0,4 mm

  - 200-250: 0,5 mm
  - 315: 0,6 mm
  - 355-400: 0,7 mm
  - 450: 0,8 mm
  - 500: 0,9 mm
  - 630: 1,1 mm
  - 710: 1,2mm
  - 800: 1,3 mm
  - 900: 1,5 mm
  - 1000: 1,6 mm
- Gruix parets: és variable depenent del diàmetre i la sèrie del tub d'acord amb taules UNE-EN 1401-1
- Llargària útil o efectiva no ha d'ésser inferior a la declarada pel fabricant.
- Si hi ha xamfrà en el gruix de la paret del tub, ha de ser de 15 a 45 graus en relació a l'eix del tub. d'acord amb UNE-EN 1401-1.

2.- CONDICIONS DE SUBMINISTRAMENT I EMMAGATZEMATGE

Subministrament: Protegit per tal que arribi a l'obra amb les condicions exigides.
Emmagatzematge: En llocs protegits d'impactes, dels raigs solars i ben ventilats. S'han d'apilar horitzontalment i paral·lelament sobre superfícies planes, s'han de capicular les esbocadures per capes o bé situar-les en un mateix costat, i separar les capes per mitjà de separadors. L'alçària de la pila ha de ser <= 1,5 m.

3.- UNITAT I CRITERIS D'AMIDAMENT

Unitat d'amidament: la indicada a la descripció de l'element
Criteri d'amidament: quantitat necessària subministrada a l'obra

4.- NORMATIVA DE COMPLIMENT OBLIGATORI

TUB DE FORMACIÓ HELICOÏDAL O TUB INJECTAT PER A UNIÓ ENCOLADA DE DN > 315 MM:
No hi ha normativa de compliment obligatori.

TUB DE PVC-U PER A SANEJAMENT AMB PRESSIÓ
UNE-EN 1456-1:2002 Sistemas de canalización en materiales plásticos para saneamiento enterrado o aéreo con presión. Poli(cloruro de vinilo) no plastificado (PVC-U). Parte 1: Especificaciones para tubos, accesorios y el sistema.
UNE-EN 1452-2:2000 Sistemas de canalización en materiales plásticos para conducción de agua. Poli(cloruro de vinilo) no plastificado (PVC-U). Parte 2: Tubos.

TUB DE PVC-U PER A SANEJAMENT SENSE PRESSIÓ
UNE-EN 1401-1:1998 Sistemas de canalización en materiales plásticos para saneamiento enterrado sin presión. Poli(cloruro de vinilo) no plastificado (PVC-U). Parte 1: Especificaciones para tubos, accesorios y el sistema.

TUB DE PVC-U DE PARET ESTRUCTURADA SENSE PRESSIÓ:
No hi ha normativa de compliment obligatori.

5.- CONDICIONS DE CONTROL DE RECEPCIÓ

CONDICIONS DE MARCATGE I CONTROL DE LA DOCUMENTACIÓ:
Els tubs per sanejament amb pressió, han d'anar marcats o impresos directament sobre el tub a intervals d'1 m. de forma que sigui llegible després d'emmagatzemar-los, exposició a l'intempèrie i instal·lació, i mantenir-se llegible durant la vida del producte. El marcat no pot produir fissures o defectes que influeixin desfavorablement sobre l'aptitud del tub.
El tub ha d'anar marcat amb la següent informació com a mínim:
- Número normativa (UNE-EN 1456-1)
- Nom i/o marca comercial
- Material (PVC-U)
- Diàmetre exterior nominal i gruix de la paret
- Pressió nominal
- Informació del fabricant (període de fabricació i nom o codi de la ciutat de fabricació si el fabricant produeix en diferents ciutats).
- Número de la línia d'extrusió

Els tubs per sanejament sense pressió, han d'anar marcats o impresos directament sobre el tub de forma que sigui llegible després d'emmagatzemar-los, en exposició a l'intempèrie i en la instal·lació, i mantenir-se llegible durant la vida del producte. El marcat no pot produir fissures o defectes que influeixin desfavorablement sobre l'aptitud del tub.
El tub ha d'anar marcat amb la següent informació com a mínim:

- Número normativa (UNE-EN 1401-1)
- Codi de l'àrea d'aplicació (U o UD)
- Nom i/o marca comercial
- Dimensió nominal
- Gruix mínim de la paret o SDR
- Material (PVC-U)
- Rigidesa anular nominal
- Informació del fabricant (període de fabricació i nom o codi de la ciutat de fabricació si el fabricant produeix en diferents ciutats.
- Prestacions en clima fred (si és el cas)

OPERACIONS DE CONTROL:
- Abans de començar l'obra, si varia el subministrament, i per cada tipus diferent que arribi a l'obra, es demanaran al contractista els certificats del fabricant que garanteixin el compliment del plec de condicions tècniques, incloent els resultats dels assaigs següents, realitzats per un laboratori acreditat:
  - Resistència a la tracció (UNE 53112)
  - Allargament fins a la ruptura (UNE 53112)
  - Resistència a la pressió interna (UNE-EN 921)
  - Densitat (UNE-EN ISO 11833-1)
  - Resistència al diclorometà a una temperatura especificada (UNE-EN 580)
  - Temperatura de reblaniment Vicat (UNE-EN 727)
  - Retracció longitudinal en calent (EN 743)
  - Estanquitat a l'aigua (UNE-EN 1277)
  - Resistència a l'impacte (UNE-EN 744)

En cas de no presentar aquests resultats, o que la DF tingui dubtes de la seva representativitat, es realitzaran aquests assaigs sobre el material rebut, a càrrec del contractista.
- Es comprovaran per cada 200 m o fracció de tub d'un mateix diàmetre que s'hagi de col·locar, i sobre una mostra de 2 tubs, les característiques geomètriques següents:
  - 5 mesures del diàmetre exterior (1 tub)
  - 5 mesures de longitud (1tub)
  - N mesures del gruix (1 tub) depenen del diàmetre nominal (DN):
    - 8 mesures per DN <= 250
    - 12 mesures per 250 < DN <= 630
    - 24 mesures per DN > 630

En cas de que el material disposi de la Marca AENOR, marcatge CE o altre legalment reconeguda a un país de l'UE, es pot prescindir de la presentació dels assaigs de control de recepció.

CRITERIS DE PRESA DE MOSTRES:
Els controls s'han de realitzar segons les instruccions de la DF i els criteris indicats a les normes de procediment corresponents.

INTERPRETACIÓ DE RESULTATS I ACTUACIONS EN CAS D'INCOMPLIMENT:
Control estructural i físic:
- No s'autoritzarà la col·locació de peces que no vagin acompanyades del certificat del fabricant.
- En el cas de que un dels assaigs no resulti satisfactori, es repetirà sobre 2 mostres més del lot assajat. Només s'acceptarà el lot, amb l'excepció del tub defectuós assajat, quan ambdós resultats siguin correctes.

Control geomètric:
- En el cas de que resultat d'una mesura no resulti satisfactori, es repetirà la mesura sobre 2 altres tubs.
- Només s'acceptarà el lot, amb l'excepció del tub defectuós assajat, quan ambdós resultats siguin correctes.

BD - MATERIALS PER A EVACUACIÓ, CANALITZACIÓ I VENTILACIÓ ESTÀTICA

BD7 - TUBS PER A CLAVEGUERES I COL·LECTORS

BD7J - TUBS DE POLIETILÈ DE DENSITAT ALTA PER A CLAVEGUERES I COL·LECTORS

0.- ELEMENTS QUE CONTEMPLA EL PLEC

BD7JJ180,BD7JL180,BD7JN180.

1.- DEFINICIÓ I CARACTERÍSTIQUES DELS ELEMENTS

Tub de polietilè de densitat alta apte per a unions soldades per a l'execució d'obres d'evacuació d'aigües residuals en canalitzacions subterrànies.

CARACTERÍSTIQUES GENERALS:
El tub ha de tenir la superfície llisa, sense ondulacions. No ha de tenir bombolles, esquerdes ni d'altres defectes.
Els extrems han d'acabar amb un tall perpendicular a l'eix i sense rebaves.
Els tubs han de poder unir-se entre sí mitjançant el sistema de soldadura descrit a l'UNE 53394.
Les unions han de tenir la resistència definida a l'UNE 53365.
Cada tub ha de portar marcades com a mínim cada 3 m, de forma indeleble i ben visible les dades següents:
- Designació comercial
- Referència del material (PE 50A)
- Diàmetre nominal en mm
- Gruix nominal en mm
- Pressió nominal en MPa
- Any de fabricació
- UNE 53365

Material constitutiu:
- Polietilè d'alta densitat tal i com es defineix en la norma UNE-EN ISO 1872-1.
- Negre de carboni amb les característiques següents:
  - Densitat: 1500- 2000 kg/m3
  - Mida mitjana de la partícula: 0,010- 0,025 micres

Les característiques físiques i químiques dels tubs han de complir l'especificat en l'apartat 5.2.3 de l'UNE 53365.
Ha de superar els assaigs d'estanquitat, resistència a la pressió interna i de rigidesa circumferèncial, descrits a l'UNE 53365.
Diàmetre i gruix de la paret:

Diàmetre Nominal (mm)	Gruix de la paret (mm) Serie 12.5 PN 0,4 MPa	Gruix de la paret (mm) Serie 8 PN 0,6 MPa	Tolerància DN (mm)
110	4,2	6,6	+ 1,0
125	4,8	7,4	+ 1,2
140	5,4	8,3	+ 1,3
160	6,2	9,5	+ 1,5
180	6,9	10,7	+ 1,7
200	7,7	11,9	+ 1,8
225	8,6	13,4	+ 2,1
250	9,6	14,8	+ 2,3
280	10,7	16,6	+ 2,6
315	12,1	18,7	+ 2,9
355	13,6	21,1	+ 3,2
400	15,3	23,7	+ 3,6
450	17,2	26,7	+ 4,1
500	19,1	29,6	+ 4,5
560	21,4	33,2	+ 5,0
630	24,1	37,4	+ 5,0
710	27,2	42,0	+ 5,0
800	30,6	47,4	+ 5,0

Toleràncies:
- Diàmetre exterior mig (arrodonit al 0,1 mm superior): + 0,009 DN mm, <= + 5,0
- Ovalació (arrodonit al 0,1 mm superior) (DN = diàmetre nominal en mm):
  - Tubs rectes: <= 0,02 DN mm
  - Tubs subministrat en rotlle: <= 0,06 DN mm
- Gruix de la paret (arrodonit al 0,1 mm superior) (e = gruix nominal en mm):
  - Tubs gruix nominal <= 24 mm: 0,1e + 0,2 mm
  - Tubs gruix nominal > 24 mm: 0,15 e + 0,2 mm
- Llargària (23 ± 2°C): + 10 mm

No s'admeten toleràncies negatives en cap de les dimensions del tub.
La verificació de les mesures s'ha de fer d'acord amb la norma UNE 53365.

2.- CONDICIONS DE SUBMINISTRAMENT I EMMAGATZEMATGE

Subministrament: Protegit per tal que arribi a l'obra amb les condicions exigides.
Emmagatzematge: En llocs protegits d'impactes, dels raigs solars i ben ventilats. S'han d'apilar horitzontalment i paral·lelament sobre superfícies planes.

3.- UNITAT I CRITERIS D'AMIDAMENT

Unitat d'amidament: la indicada a la descripció de l'element
Criteri d'amidament: quantitat necessària subministrada a l'obra

4.- NORMATIVA DE COMPLIMENT OBLIGATORI

* UNE 53365:1990 Plásticos. Tubos de polietileno de alta densidad para uniones soldadas, usados para canalizaciones subterráneas, enterradas o no, empleadas para la evacuación y desagües. Características y métodos de ensayo.

BD - MATERIALS PER A EVACUACIÓ, CANALITZACIÓ I VENTILACIÓ ESTÀTICA

BDD - MATERIALS PER A POUS DE REGISTRE

BDD1 - MATERIALS PER A POUS DE REGISTRE CIRCULARS

0.- ELEMENTS QUE CONTEMPLA EL PLEC

BDD1A090,BDD1U01U,BDD15090.

1.- DEFINICIÓ I CARACTERÍSTIQUES DELS ELEMENTS

Peces prefabricades de formigó amb els extrems acabats amb encaix, obtingudes per un procés d'emmotllament i compactació per vibrocompressió d'un formigó amb o sense armadura, per a la formació de pou de registre.
S'han considerat els elements següents:
- Peça per a les parets del pou, amb o sense escala d'acer galvanitzat
- Peça reductora (con asimètric) per a passar de les dimensions del pou a les de la tapa, amb o sense escala d'acer galvanitzat
- Peça per a la base del pou, amb o sense escala d'acer galvanitzat
- Llosa reductora o per a l'adaptació del bastiment

CARACTERÍSTIQUES GENERALS:
Els ciments, els àrids, l'aigua de pastat i els possibles additius han de complir la legislació vigent. L'ús de fibres està autoritzat en la mesura en que siguin compatibles amb els altres constituents del formigó i no perjudiquin les seves propietats. No s'han d'admetre barrejes de ciments de diferents tipus o procedències. Un cop endurit ha de ser homogeni i compacte. La superfície interior ha de ser regular i llisa. Es permeten petites irregularitats locals que no disminueixin la qualitat intrínseca ni el funcionament del pou. No s'han d'admetre on puguin afectar l'estanquitat.
Ha de tenir un color uniforme.
La peça, dessecada a l'aire en posició vertical, ha d'emetre un so clar en colpejar-la amb un martell.
Les peces de DN >= 1000 mm han de ser de formigó armat.
Les peces amb escala d'acer galvanitzat han de portar incorporats i fixats sòlidament, graons d'acer galvanitzat separats aproximadament 30 cm entre ells, 50 cm de la solera i 25 cm de la superfície.
Càrrega de trencament: Ha de complir les especificacions de la norma UNE 127917.
Quantia mínima d'armadures (peces armades):
- Alçats i cons: 2,0 cm2/m secció vertical, 0,15 cm2 en qualsevol tipus d'alçat
- Solera de les peces de base: 2,5 cm2/m en 2 direccions ortogonals
- Lloses: 2,5 cm2/m en 2 direccions ortogonals, amb reforç al voltant de l'orifici d'apertura

El recobriment mínim de les armadures ha de ser el de la grandària màxima de l'àrid, amb un mínim de 20 mm per a lloses i de 15 mm per a la resta de mòduls.
Gruix mínim de paret de les peces de base, de recrescut i còniques:
- Per a DN <= 1000 mm: >= 120 mm

- Per a 1000 mm < DN <= 1500 mm: >= 160 mm (per a la solera de D=1500 mm, un gruix de 200 mm)
- Per a DN > 1500 mm: >= 200 mm

Gruix mínim de paret de les lloses:
- Per a DN <= 1200 mm: >= 150 mm
- Per a 1200 mm < DN <= 1800 mm: >= 200 mm

Llargària de l'encaix: >= 2,5 cm
Irregularitats de la superfície del formigó:
- Diàmetre dels buits: <= 15 mm
- Profunditat dels buits: <= 6 mm
- Amplària de fissures: <= 0,15 mm

Gelabilitat (20 cicles de gel-desgel): Ha de complir
Estanquitat a 1 bar de pressió interior (THM): No hi ha d'haver pèrdues abans de 10 min
Pressió interior de ruptura (THM): >= 2 bar
Tolerències:
- Diàmetre interior: ± (2 + 0,01 DN) mm, (Màxim de ± 15 mm)
- Dimensions interiors en peces quadrades o rectangulars: ± 5 mm
- Gruix de paret: ± 5%
- Alçària (el valor més gran de): ± 1,5%, ± 10 mm
- Rectitut generatrius interiors (el més gran de): ± 1,0% alçària útil, ± 10 mm
- Desviació de les cares respecte a una recta en peces quadrades o rectangulars: ± 0,5%
- Ortogonalitat d'extrems (UNE 127917):
  - Per a DN <= 1000 mm: <= 10 mm
  - Per a DN > 1000 mm, el menor valor de: ± 20 mm, ± 0,01 DN
- Planor dels extrems:
  - Per a DN <= 1000 mm: <= 10 mm
  - Per a DN > 1000 mm, el menor valor de: ± 20 mm, ± 0,01 DN
- Ovalació de les peces circulars no reductores (diferència de diàmetre interior màxim i mínim als extrems): ± 0,5% diàmetre nominal
- Ondulacions o desigualtats: <= 5 mm
- Rugositats: <= 1 mm

PEÇA REDUCTORA (CON ASIMÈTRIC):
L'extrem inferior ha d'acabar amb un encaix i l'extrem superior ha d'acabar amb un tall recte, pla i perpendicular a l'eix del pou.
La conicitat del mòdul ha de ser excèntrica de manera que tingui una generatriu vertical.

PEÇA DE BASE:
L'extrem superior ha d'acabar amb un encaix i l'extrem inferior ha de quedar tancat i ha de ser pla i perpendicular a l'eix del pou.
Ha de tenir preparats els forats per als tubs d'entrada i de sortida d'aigües, o bé ha de portar incorporats sòlidament encastats a la paret dels mòduls uns tubs de llargària <= 50 cm.
Pendent superior dels llits hidràulics: >= 5%
Alçària dels llits hidràulics:
- Tipus A: El valor del diàmetre nominal del tub de sortida, i no més gran de 400 mm
- Tipus B: La meitat del diàmetre nominal del tub de diàmetre nominal que incideixi en el pou

2.- CONDICIONS DE SUBMINISTRAMENT I EMMAGATZEMATGE

Subministrament: Amb les precaucions necessàries per que no s'alterin les seves característiques. El subministrador ha de posar a disposició de la DF en el cas que aquesta ho sol·liciti, la documentació següent, que acredita el marcatge CE, segons el sistema d'avaluació de conformitat aplicable, d'acord amb el que disposa l'apartat 7.2.1 del CTE:
- Productes per a permetre l'accés a la xarxa de sanejament o evacuació d'aigües negres, així com aireació i ventilació, per exemple, dins de les instal·lacions sota la calçada, àrees d'aparcament, vorals estabilitzats i a l'exterior d'edificis:
  - Sistema 4: Declaració de Prestacions

Tots els mòduls, del tipus que sigui, han d'anar marcats amb la següent informació com a mínim:
- Nom del fabricant o marca comercial
- Número de la norma UNE-EN 1917
- Data de fabricació (any, mes, dia)
- Identificació del material constituent de l'element
  - HM per a tubs de formigó en massa
  - HA per a tubs de formigó armat
  - HF per a tubs de formigó amb fibres d'acer
- Identificació d'una tercera entitat certificadora
- Diàmetre nominal en mm
- Alçària útil
- Sèrie resistent (N-normal, R-reforçada)
- Tipus de ciment si aquest tingues alguna característica especial
- En els mòduls de base: els diàmetres de les incorporacions d'entrada i sortida

- Identificació de les condicions d'ús diferents de les condicions normals
- Identificació de la utilització particular prevista, si fos el cas
- Han de portar el marcat CE de conformitat amb el que disposen els Reials Decrets 1630/1992 de 29 de desembre i 1328/1995 de 28 de juliol

Emmagatzematge: En llocs protegits del sol, les gelades i els impactes.

3.- UNITAT I CRITERIS D'AMIDAMENT

Unitat d'amidament: la indicada a la descripció de l'element
Criteri d'amidament: quantitat necessària subministrada a l'obra

4.- NORMATIVA DE COMPLIMENT OBLIGATORI

UNE-EN 1917:2003 Pozos de registro y cámaras de inspección de hormigón en masa, hormigón armado y hormigón con fibras de acero.
UNE 127917:2005 Pozos de registro y cámaras de inspección de hormigón en masa, de hormigón con fibra de acero y de hormigón armado.Complemento nacional a la Norma UNE-EN 1917.

BD - MATERIALS PER A EVACUACIÓ, CANALITZACIÓ I VENTILACIÓ ESTÀTICA

BDD - MATERIALS PER A POUS DE REGISTRE

BDDZ - MATERIALS AUXILIARS PER A POUS DE REGISTRE

0.- ELEMENTS QUE CONTEMPLA EL PLEC

BDDZV001,BDDZCJD0,BDDZU002,BDDZX001,BDDZ6DD0,BDDZAHD0.

1.- DEFINICIÓ I CARACTERÍSTIQUES DELS ELEMENTS

Dispositius de cobriment i tancament per a pous, pericons, embornals o interceptors i materials complementaris per a pous de registre.
S'han considerat els elements següents:
- Bastiment i tapa per a pous i pericons de registre de canalitzacions

S'han considerat els materials següents per a tapes i reixes
- Fosa gris
- Fosa dúctil
- Acer

BASTIMENT I TAPA O BASTIMENT I REIXA:
La peça ha de tenir la forma i els gruixos adequats per a suportar les càrregues del trànsit.
Els dispositius de cobriment i tancament utilitzats en zones de circulació de vianants i/o de vehicles, s'han de classificar segons la norma UNE-EN 124, en alguna de les classes següents:
- Classe A 15: Zones susceptibles de ser utilitzades només per vianants i ciclistes.
- Classe B 125: Voreres, zones de vianants i superfícies semblants, àrees d'estacionament i aparcaments de varis pisos per a cotxes.
- Classe C 250: Vorals i cunetes de carrers, que mesurada a partir de la vorada de la vorera s'extèn en un màxim de 0,5 m sobre la calçada i 0,2 m sobre la vorera
- Classe D 400: Calçades de carreteres (inclòs carrers de vianants), vorals estabilitzats i zones d'aparcament per a tot tipus de vehícles.
- Classe E 600: Zones per les que circul·len vehicles de gran tonelatje (paviments d'aeroports, molls, etc.).
- Classe F 900: Zones sotmeses a càrregues particularment elevades (paviments d'aeroports)

Tots els elements que formen el dispositiu han d'estar protegits contra la corrossió.
El dispositiu ha d'estar lliure de defectes que puguin perjudicar el seu bon estat per tal de ser utilitzat.
Les tapes o reixes metàl·liques, han de tenir la superfície superior antilliscant.
Quan estiguin combinat un metall amb el formigó, o qualsevol altre material, ambdós han de tenir una adherència satisfactoria.
Els dispositius han de ser compatibles amb els seus assentaments. El conjunt no ha de produir soroll al trepitjar-lo.
Les tapes o reixes han d'estar asegurades en la seva posició contra el desplaçament degut al trànsit

amb una fondària d'encastament suficient o amb un dispositiu de tancament.
La tapa o reixa ha de quedar asegurada dins del bastiment per algún dels següents procediments:
- Amb un dispositiu de tanca
- Amb suficient massa superficial
- Amb una característica específica en el diseny

El disseny d'aquests procediments ha de permetre que la tapa o reixa es pugui obrir amb una eina d'us normal.
El disseny del conjunt ha de garantir la posició correcta de la tapa o reixa en relació amb el bastiment.
S'han de preveure dispositius que permetin garantir un desbloquejament de la tapa o reixa i la seva apertura.
La tapa o reixa ha de recolzar-se en el bastiment en tot el seu perímetre. La pressió del recolzament corresponent a la càrrega d'assaig no ha de superar els 7,5 N/mm2. El recolzament ha de contribuir a l'estabilitat de la reixa o tapa en condicions d'us.
L'alçària del bastiment dels dispositus de tancament de les classes D 400, E 600 i F 900, ha de ser com a mínim de 100 mm.
La superfície superior de les reixes, tapes i bastiment ha de ser plana, només les reixes de la classe D 400 poden tenir una superfície cóncava.
El pas lliure dels dispositius de tancament utilitzats com a pas d'home, s'han d'ajustar a les normes de seguretat en funció del lloc a on s'instal·lin. En general han de tenir un diàmetre mínim de 600 mm.
- Complements per a pou de registre:
  - Graó d'acer galvanitzat
  - Graó de fosa
  - Fleix d'acer inoxidable i anells d'expansió per a junt d'estanquitat entre el tub i el pou de registre

La franquicia total entre els diferents elements dels dispositius de cobriment i tancament, han de complir les especificacions següents:
- Un o dos elements:
  - Pas lliure <= 400 mm: =< 7 mm
  - Pas lliure > 400 mm: =< 9 mm
- Tres o més elements:
  - Franquícia del conjunt: <= 15 mm
  - Franquícia de cada element individual: <= 5 mm

Fondària d'encastament (classes D 400 a F 900): >= 50 mm
Toleràncies:
- Planor: ± 1% del pas lliure; <= 6 mm
- Dimensions: ± 1 mm
- Guerxament: ± 2 mm

Si el dispositiu de tancament te forats de ventilació, aquests han de complir les condicions següents:
Superfície de ventilació:
- Pas lliure <= 600 mm: >= 5% de la superfície d'un cercle, amb un diàmetre igual a la pas lliure
- Pas lliure > 600 mm: >= 140 cm2

Dimensions dels forats de ventilació:
- Ranures:
  - Llargària: <= 170 mm
  - Amplària:
    - Classes A 15 a B 125: 18-25 mm
    - Classes C 250 a F 900: 18-32 mm
- Forats:
  - Diàmetre:
    - Classes A 15 a B 125: 18-38 mm
    - Classes C 250 a F 900: 30-38 mm

BASTIMENT AMB REIXA O TAPA PRACTICABLE:
El conjunt ha d'obrir i tancar correctament.
Un cop tancada, la tapa o reixa ha de quedar enrasada amb el bastiment.
L'angle respecte a la horitzontal, de la reixa oberta, ha de ser com a mínim de 100º.

ELEMENTS AMB RECOBRIMENT DE PINTURA BITUMINOSA:
El recobriment de pintura bituminosa, ha de formar una capa contínua que ha de cobrir a l'element completament.
Ha de tenir un color, una lluentor i una textura uniformes.
La pintura ha d'estar ben adherida al suport, no ha de tenir bullofes, escrostonament, ni altres defectes superficials.

DISPOSITIUS DE FORMIGÓ ARMAT:
En els dispositius de tancament de les classes A 15 a D 400 de formigó armat, les arestes i superfícies de contacte entre el bastiment i la tapa, han d'estar protegides amb una xapa de fosa o d'acer

galvanitzat en calent.
- A 15: >= 2 mm
- B 125: >= 3 mm
- C 250: >= 5 mm
- D 400: >= 6 mm
- E 600 i F 900: A determinar en funció de cada disseny

Gruix mínim de fosa o d'acer:
Resistència característica a la compressió del formigó després de 28 dies:
- Classe B 15 a F 900: >= 40 N/mm2
- Classe A 15: >= 25 N/mm2

Gruix del recobriment de formigó de l'armadura d'acer: >= 20 mm

ELEMENTS DE FOSA:
La fosa ha de ser gris, de grafit laminar (fosa gris normal, conforme a la norma UNE-EN 1561) o de grafit esferoïdal (fosa nodular o dúctil, conforme a la norma UNE-EN 1563).
Les peces han de ser netes, lliures de sorra solta, d'òxid o de qualsevol altre tipus de residu.
No ha de tenir defectes superficials (esquerdes, rebaves, bufaments, inclusions de sorra, gotes fredes, etc.).

BASTIMENT I TAPA O REIXA DE FOSA GRISA:
La fosa ha de ser grisa, amb grafit en vetes fines repartides uniformement i sense zones de fosa blanca.
Les dimensions de la cara inferior han de ser més petites que les corresponents a la cara superior.
Quan la peça hagi de portar potes d'ancoratge, aquestes han de ser de la mateixa colada.
Resistència a tracció de la fosa, proveta cilíndrica (UNE 36-111): >= 180 N/mm2
Duresa Brinell (UNE_EN_ISO 6506/1): >= 155 HB
Contingut de ferrita, a 100 augments: <= 10%
Contingut de fòsfor: <= 0,15%
Contingut de sofre: <= 0,14%

GRAÓ D'ACER GALVANITZAT:
Graó de rodó d'acer llis, AE 215 L, fabricat per laminació en calent.
El graó ha de portar una platina d'acer soldada a cada un dels seus extrems, per a facilitar l'ancoratge.
Tots els segments del graó han d'estar continguts en el mateix pla.
La peça ha d'estar protegida amb una galvanització per immersió en calent.
El recobriment ha d'estar ben adherit. Ha de ser llis, sense taques, discontinuïtats, exfoliacions, etc.
Resistència a la tracció: 340 - 500 N/mm2
Límit elàstic (UNE 7-474): >= 220 N/mm2
Allargament a la ruptura: >= 23%
Característiques del galvanitzat:
- Densitat del metall dipositat: = 6,4 kg/dm3
- Massa del recobriment (UNE 37-501): = 610 g/m2
- Gruix (UNE 37-501): 85 micres
- Puresa del zenc (UNE 37.302): = 98,5%
- Adherència (UNE 37-501): sense exfoliacions ni despreniments
- Continuïtat del revestiment (UNE 37-501) : sense despreniments

Toleràncies:
- Dimensions: ± 2 mm
- Guerxament: ± 1 mm
- Diàmetre del rodó: - 5%

GRAÓ DE FOSA:
Graó emmotllat amb fosa de tipus nodular.
El grafit ha d'aparèixer en forma esferoïdal en una superfície >= 85% de la peça.
Ha de ser plana. Ha de tenir la forma i els gruixos adequats per a suportar les càrregues de servei.
A cada peça ha d'haver-hi la marca del fabricant.
Resistència a la tracció de la fosa (UNE 36-118): >= 380 N/mm2
Allargament a la ruptura: >= 17%
Contingut de perlita: <= 5%
Contingut de cementita a les zones d'encastament: <= 4%
Toleràncies:
- Dimensions: ± 2 mm
- Guerxament: ± 1 mm

FLEIX D'ACER INOXIDABLE I ANELLS D'EXPANSIÓ:
Peça de goma sintètica amb un fleix d'acer d'expansió per a la unió de la peça al pou de registre i una brida d'acer per a la unió de la peça amb el tub, configurant un junt flexible entre el pou de registre i el tub.

La goma ha de ser resistent als olis, àcids, l'ozó i les aigües residuals.
El fleix d'expansió i la brida han de ser d'acer inoxidable no magnètic.
El junt no ha de tenir defectes interns ni irregularitats superficials que puguin afectar la seva funció.
No ha de tenir porus.

2.- CONDICIONS DE SUBMINISTRAMENT I EMMAGATZEMATGE

BASTIMENT I TAPA O REIXA:
Subministrament: Embalats en caixes. Cada caixa ha de portar escrit el nombre de peces que conté i les seves dimensions.
Emmagatzematge: En posició horitzontal sobre superfícies planes i rígides per tal d'evitar deformacions o danys que alterin les seves característiques.

FLEIX D'ACER INOXIDABLE I ANELLS D'EXPANSIÓ:
Subministrament: Embalats en caixes. A cada element hi ha d'haver la marca del fabricant.
Emmagatzematge: De manera que no s'alterin les seves característiques.

GRAÓ:
Subministrament: Empaquetats sobre palets.
Emmagatzematge: En llocs secs i ventilats, de manera que no s'alterin les seves característiques.

3.- UNITAT I CRITERIS D'AMIDAMENT

Unitat d'amidament: la indicada a la descripció de l'element
Criteri d'amidament: quantitat necessària subministrada a l'obra

4.- NORMATIVA DE COMPLIMENT OBLIGATORI

BASTIMENT I TAPA O BASTIMENT I REIXA:
UNE-EN 124:1995 Dispositivos de cubrimiento y de cierre para zonas de circulación utilizadas por peatones y vehículos. Principios de construcción, ensayos de tipo, marcado, control de calidad.

ELEMENTS DE FOSA GRIS:
* UNE 36111:1973 Fundición gris. Tipos, características y condiciones de suministro de piezas moldeadas.

GRAÓ D'ACER GALVANITZAT:
No hi ha normativa de compliment obligatori.

GRAÓ DE FOSA:
* UNE 36118:1973 Fundición con grafito esferoidal. Tipos y condiciones de recepción y suministro de piezas moldeadas.

FLEIX D'ACER INOXIDABLE I ANELLS D'EXPANSIÓ:
* UNE 53571:1989 Elastómeros. Juntas de estanquidad de goma maciza para tuberías de suministro de agua, drenaje y alcantarillado. Especificaciones de los materiales.

5.- CONDICIONS DE CONTROL DE RECEPCIÓ

CONDICIONS DE MARCATGE I CONTROL DE LA DOCUMENTACIÓ:
La tapa o reixa i el bastiment han de tenir marcades de forma indeleble les indicacions següents:
- El codi de la norma UNE EN 124
- La classe segons la norma UNE EN 124
- El nom o sigles de fabricant i el lloc de fabricació
- Referència, marca o certificació si en tè

OPERACIONS DE CONTROL EN BASTIMENTS, TAPES I REIXES DE FOSA:
Les tasques de control a realitzar són les següents:
- Recepció del certificat de qualitat del fabricant, d'acord a les condicions del plec.

OPERACIONS DE CONTROL EN GRAONS:
Les tasques de control a realitzar són les següents:
- Comprovació del marcatge CE en cada entrega.
- Al cas de graons d'acer galvanitzat, una vegada per cada 10 unitats:
  - Assaig d'adherència d'un recobriment galvanitzat (UNE-EN ISO 1461)
  - Determinació de la massa per unitat de superfície d'una pel·lícula de galvanitzat (UNE-EN ISO 1461)

CRITERIS DE PRESA DE MOSTRES:

Les operacions de control s'han de realitzar segons les indicacions de la DF.

INTERPRETACIÓ DE RESULTATS I ACTUACIONS EN CAS D'INCOMPLIMENT:
No s'acceptarà l'ús de materials que no arribin acompanyats del corresponent certificat de qualitat del fabricant.
En cas de disconformitat d'un control geomètric o de pes, es rebutjarà la peça assajada i s'incrementarà el control, en primer lloc, fins al 20% de les peces, i en cas de seguir observant deficiències, fins al 100% del subministrament.

BD - MATERIALS PER A EVACUACIÓ, CANALITZACIÓ I VENTILACIÓ ESTÀTICA

BDK - MATERIALS PER A PERICONS DE CANALITZACIONS

0.- ELEMENTS QUE CONTEMPLA EL PLEC

BDK214F5,BDK21495,BDKZHJB0,BDKZH9B0,BDKZ3171,BDKZU120,BDKZU100.

1.- DEFINICIÓ I CARACTERÍSTIQUES DELS ELEMENTS

Dispositius de cobriment i tancament per a pous, pericons, embornals o interceptors i materials complementaris per a pous de registre.
S'han considerat els elements següents:
- Bastiment i tapa per a pous i pericons de registre de canalitzacions
S' han considerat els materials següents per a tapes i reixes
- Fosa gris
- Fosa dúctil
- Acer
BASTIMENT I TAPA O BASTIMENT I REIXA:
La peça ha de tenir la forma i els gruixos adequats per a suportar les càrregues del trànsit.
Els dispositius de cobriment i tancament utilitzats en zones de circulació de vianants i/o de vehicles, s'han de classificar segons la norma UNE-EN 124, en alguna de les classes següents:
- Classe A 15: Zones susceptibles de ser utilitzades només per vianants i ciclistes.
- Classe B 125: Voreres, zones de vianants i superfícies semblants, àrees d'estacionament i aparcaments de varis pisos per a cotxes.
- Classe C 250: Vorals i cunetes de carrers, que mesurada a partir de la vorada de la vorera s'extèn en un màxim de 0,5 m sobre la calçada i 0,2 m sobre la vorera
- Classe D 400: Calçades de carreteres (inclòs carrers de vianants), vorals estabilitzats i zones d'aparcament per a tot tipus de vehícles.
- Classe E 600: Zones per les que circul·len vehicles de gran tonelatje (paviments d'aeroports, molls, etc.).
- Classe F 900: Zones sotmeses a càrregues particularment elevades (paviments d'aeroports)
Tots els elements que formen el dispositiu han d' estar protegits contra la corrossió.
El dispositiu ha d' estar lliure de defectes que puguin perjudicar el seu bon estat per tal de ser utilitzat.
Les tapes o reixes metàl· liques, han de tenir la superficie superior antilliscant.
Quan estiguin combinat un metall amb el formigó, o qualsevol altre material, ambdós han de tenir una adherencia satisfactoria.
Els dispositius han de ser compatibles amb els seus as sentaments. El conjunt no ha de produir soroll al trepitjar-lo.
Les tapes o reixes han d' estar asegurades en la seva posició contra el desplaçament degut al trànsit amb una fondària d'encastament suficient o amb un dispositiu de tancament.
La tapa o reixa ha de quedar asegurada dins del bastiment per algún dels següents procediments:
- Amb un dispositiu de tanca
- Amb suficient massa superficial
- Amb una característica específica en el diseny
El disseny d'aquests procediments ha de permetre que la tapa o reixa es pugui obrir amb una eina d'us normal.
El diss eny del conjunt ha de garantir la posició correcta de la tapa o reixa en relació amb el bastiment.
S' han de preveure dispositius que permetin garantir un desbloquejament de la tapa o reixa i la seva apertura.
La tapa o reixa ha de recolzar-se en el bastiment en tot el seu perímetre. La pressió del recolzament corresponent a la càrrega d'assaig no ha de superar els 7,5 N/mm2. El recolzament ha de contribuir a l'esta bilitat de la reixa o tapa en condicions d'us.

L' alçària del bastiment dels dispositus de tancament de les classes D 400, E 600 i F 900, ha de ser com a mínim de 100 mm.
La superficie superior de les reixes, tapes i bastiment ha de ser plana, només les reixes de la classe D 400 poden tenir una superficie cóncava.
El pas lliure dels dispositius de tancament utilitzats com a pas d'home, s'han d'ajustar a les normes de seguretat en funció del lloc a on s'instal·lin. En general han de tenir un diàmetre mínim de 600 mm.
La franquicia total entre els diferents elements dels dispositius de cobriment i tancament, han de complir les especificacions següents:
- Un o dos elements:
    - Pas lliure <= 400 mm: =< 7 mm
    - Pas lliure > 400 mm: =< 9 mm
- Tres o més elements:
    - Franquícia del conjunt: <= 15 mm
    - Franquícia de cada element individual: <= 5 mm

Fondària d'encastament (classes D 400 a F 900): >= 50 mm
Toleràncies:
- Planor: ± 1% del pas lliure; <= 6 mm
- Dimensions: ± 1 mm
- Guerxament: ± 2 mm

Si el dispositiu de tancament te forats de ventilació, aquests han de complir les condicions següents:
Superfície de ventilació:
- Pas lliure <= 600 mm: >= 5% de la superfície d'un cercle, amb un diàmetre igual a la pas lliure
- Pas lliure > 600 mm: >= 140 cm2

Dimensions dels forats de ventilació:
- Ranures:
    - Llargària: <= 170 mm
    - Amplària:
        - Classes A 15 a B 125: 18-25 mm
        - Classes C 250 a F 900: 18-32 mm
- Forats:
    - Diàmetre:
        - Classes A 15 a B 125: 18-38 mm
        - Classes C 250 a F 900: 30-38 mm

BASTIMENT AMB REIXA O TAPA PRACTICABLE:
El conjunt ha d'obrir i tancar correctament.
Un cop tancada, la tapa o reixa ha de quedar enrasada amb el bastiment.
L'a ngle respecte a la horitzontal, de la reixa oberta, ha de ser com a mínim de 100º.
ELEMENTS AMB RECOBRIMENT DE PINTURA BITUMINOSA:
El recobriment de pintura bituminosa, ha de formar una capa contí nua que ha de cobrir a l'element completament.
Ha de tenir un color, una lluentor i una textura uniformes.
La pintura ha d'estar ben adherida al suport, no ha de tenir bullofes, escrostonament, ni altres defectes superficials.
DISPOSITIUS DE FORMIGÓ ARMAT:
En els dispositius de tancament de les classes A 15 a D 400 de formigó armat, les arestes i superfí cies de contacte entre el bastiment i la tapa, han d'estar protegides amb una xapa de fosa o d'acer galvanitzat en calent.
Gruix mínim de fosa o d'acer:
- A 15: >= 2 mm
- B 125: >= 3 mm
- C 250: >= 5 mm
- D 400: >= 6 mm
- E 600 i F 900: A determinar en funció de cada disseny

Resistència característica a la compressió del formigó després de 28 dies:
- Classe B 15 a F 900: >= 40 N/mm2
- Classe A 15: >= 25 N/mm2

Gruix del recobriment de formigó de l'armadura d'acer: >= 20 mm
ELEMENTS DE FOSA:
La fosa ha de ser gris, de grafit laminar (fosa gris normal, conforme a la norma UNE-EN 1561) o de grafit esferoïdal (fosa nodular o dúctil, conforme a la norma UNE-EN 1563).
Les peces han de ser netes, lliures de sorra solta, d'òxid o de qualsevol altre tipus de residu.
No ha de tenir defectes superficials (esquerdes, rebaves, bufaments, inclusions de sorra, gotes fredes, etc.).
BASTIMENT I TAPA O REIXA DE FOSA GRISA:
La fosa ha de ser grisa, amb grafit en vetes fines repartides uniformement i sense zones de fosa blanca.

Les dimensions de la cara inferior han de ser més petites que les corresponents a la cara superior.
Quan la peça hagi de portar potes d'ancoratge, aquestes han de ser de la mateixa colada.
Resistència a tracció de la fosa, proveta cilíndrica (UNE 36-111): >= 180 N/mm2
Duresa Brinell (UNE_EN_ISO 6506/1): >= 155 HB
Contingut de ferrita, a 100 augments: <= 10%
Contingut de fòsfor: <= 0,15%
Contingut de sofre: <= 0,14%

2.- CONDICIONS DE SUBMINISTRAMENT I EMMAGATZEMATGE

BASTIMENT I TAPA O REIXA:
Subministrament: Embalats en caixes. Cada caixa ha de portar escrit el nombre de peces que conté i les seves dimensions.
Emmagatzematge: En posició horitzontal sobre superfícies planes i rígides per tal d'evitar deformacions o danys que alterin les seves característiques.

3.- UNITAT I CRITERIS D'AMIDAMENT

Unitat d'amidament: la indicada a la descripció de l'element
Criteri d'amidament: quantitat necessària subministrada a l'obra

4.- NORMATIVA DE COMPLIMENT OBLIGATORI

BASTIMENT I TAPA O BASTIMENT I REIXA:
UNE-EN 124:1995 Dispositivos de cubrimiento y de cierre para zonas de circulación utilizadas por peatones y vehículos. Principios de construcción, ensayos tipo, marcado, control de calidad.
ELEMENTS DE FOSA GRIS:
* UNE 36111:1973 Fundición gris. Tipos, características y condiciones de suministro de piezas moldeadas.

5.- CONDICIONS DE CONTROL DE RECEPCIÓ

CONDICIONS DE MARCATGE I CONTROL DE LA DOCUMENTACIÓ:
La tapa o reixa i el bastiment han de tenir marcades de forma indeleble les indicacions següents:
- El codi de la norma UNE EN 124
- La classe segons la norma UNE EN 124
- El nom o sigles de fabricant i el lloc de fabricació
- Referència, marca o certificació si en tè

OPERACIONS DE CONTROL EN BASTIMENTS, TAPES I REIXES DE FOSA:
Les tasques de control a realitzar són les següents:
- Recepció del certificat de qualitat del fabricant, d' acord a les condicions del plec.

CRITERIS DE PRESA DE MOSTRES:
Les operacions de control s'han de realitzar segons les indicacions de la DF.
INTERPRETACIÓ DE RESULTATS I ACTUACIONS EN CAS D'INCOMPLIMENT:
No s'acceptarà l'ú s de materials que no arribin acompanyats del corresponent certificat de qualitat del fabricant.
En cas de disconformitat d'un control geomètric o de pes, es rebutjarà la peç a assajada i s'incrementarà el control, en primer lloc, fins al 20% de les peces, i en cas de seguir observant deficiències, fins al 100% del subministrament.

BD - MATERIALS PER A EVACUACIÓ, CANALITZACIÓ I VENTILACIÓ ESTÀTICA

BDK - MATERIALS PER A PERICONS DE CANALITZACIONS

BDK2 - PERICONS PREFABRICATS DE FORMIGÓ

0.- ELEMENTS QUE CONTEMPLA EL PLEC

BDK214F5,BDK21495.

1.- DEFINICIÓ I CARACTERÍSTIQUES DELS ELEMENTS

Pericons prefabricats de formigó armat vibrat, no pretesat per al registre de canalitzacions de servei.
S'han considerat els elements següents:
- Pericons tipus DF per a instal·lacions de telefonia
- Pericons tipus HF per a instal·lacions de telefonia
- Pericons tipus MF per a instal·lacions de telefonia

CONDICIONS GENERALS:
El pericó ha d'incorporar la tapa i el bastiment.
La forma i dimensions dels pericons han de ser els definits per la companyia subministradora.
Ha de portar dos ancoratges situats en dues superfícies oposades, per tal de facilitar la manipulació de l'element, aquests ancoratges han de resistir els esforços deguts al pes i manipulació del pericó.
Han d'incorporar dos suports per a la fixació de politges per a l'estesa de cables, situats en les parets transversals. Han d'estar centrats i a sota de les obertures d'entrada de conductes.
Han d'incorporar els suports necessaris per a la instal·lació i fixació dels conductes en el interior del pericó.
Ha de portar un bastiment metàl·lic com a remat de la part superior.
Les tapes o reixes han d'estar asegurades en la seva posició contra el desplaçament degut al trànsit amb una fondària d'encastament suficient o amb un dispositiu de tancament.
La tapa o reixa ha de quedar asegurada dins del bastiment per algún dels següents procediments:
- Amb un dispositiu de tanca
- Amb suficient massa superficial
- Amb una característica específica en el diseny
El disseny d'aquests procediments ha de permetre que la tapa o reixa es pugui obrir amb una eina d'us normal.
Les tapes o reixes metàl·liques, han de tenir la superfície superior antilliscant.
El disseny del conjunt ha de garantir la posició correcta de la tapa o reixa en relació amb el bastiment.
S'han de preveure dispositius que permetin garantir un desbloquejament de la tapa o reixa i la seva apertura.
En els dispositius de tancament de les classes A 15 a D 400 de formigó armat, les arestes i superfícies de contacte entre el bastiment i la tapa, han d'estar protegides amb una xapa de fosa o d'acer galvanitzat en calent.
Gruix mínim de fosa o d'acer:
- A 15: >= 2 mm
- B 125: >= 3 mm
- C 250: >= 5 mm
- D 400: >= 6 mm
- E 600 i F 900: A determinar en funció de cada disseny
Resistència característica a la compressió del formigó després de 28 dies:
- Classe B 15 a F 900: >= 40 N/mm2
- Classe A 15: >= 25 N/mm2
Gruix del recobriment de formigó de l'armadura d'acer: >= 20 mm

PERICONS TIPUS DF:
En el centre de la solera hi ha d'haver una bonera de 20x20 de costat i 10 cm de fondària. En la vora superior de la bonera hi ha d'haver un bastiment format per angulars de 40x4 cm, ancorat per gafes o patilles en el formigó de la solera. Sobre el bastiment s'hi ha de recolzar la reixeta de la bonera.
La solera ha de tenir un pendent de l'1% cap a la bonera.
Les utilitats d'aquest pericó poden ser:
  - Donar pas (amb empalmament en el seu cas) a cables que segueixin en la mateixa direcció o que canviïn de direcció en el pericó. En aquest últim cas el nombre de parells de cables no ha de ser superior a 400 per calibres 0,405, 300 per calibre 0,51, 150 per calibre 0,64 i 100 per calibre 0,9, si l'empalmament es múltiple, tampoc ha de superar aquests límits la suma dels parells dels cables en el costat ramificat de l'empalmament.
  - Donar accés a un pedestal d'armaris d'interconnexió
  - Donar pas, amb canvi de direcció, en el seu cas, a escomeses o grups d'escomeses
El nombre d'empalmaments del pericó es de quatre.

PERICONS TIPUS HF:

2.- CONDICIONS DE SUBMINISTRAMENT I EMMAGATZEMATGE

3.- UNITAT I CRITERIS D'AMIDAMENT

Unitat d'amidament: la indicada a la descripció de l'element

Criteri d'amidament: quantitat necessària subministrada a l'obra

4.- NORMATIVA DE COMPLIMENT OBLIGATORI

UNE-EN 124:1995 Dispositivos de cubrimiento y de cierre para zonas de circulación utilizadas por peatones y vehículos. Principios de construcción, ensayos de tipo, marcado, control de calidad.

BD - MATERIALS PER A EVACUACIÓ, CANALITZACIÓ I VENTILACIÓ ESTÀTICA

BDK - MATERIALS PER A PERICONS DE CANALITZACIONS

BDKZ - MATERIALS AUXILIARS PER A PERICONS DE CANALITZACIONS

0.- ELEMENTS QUE CONTEMPLA EL PLEC

BDKZHJB0,BDKZH9B0,BDKZ3171,BDKZU120,BDKZU100.

1.- DEFINICIÓ I CARACTERÍSTIQUES DELS ELEMENTS

Dispositius de cobriment i tancament per a pous, pericons, embornals o interceptors i materials complementaris per a pous de registre.
S'han considerat els elements següents:
- Bastiment i tapa per a pous i pericons de registre de canalitzacions
S'han considerat els materials següents per a tapes i reixes
- Fosa gris
- Fosa dúctil
- Acer

BASTIMENT I TAPA O BASTIMENT I REIXA:
La peça ha de tenir la forma i els gruixos adequats per a suportar les càrregues del trànsit.
Els dispositius de cobriment i tancament utilitzats en zones de circulació de vianants i/o de vehicles, s'han de classificar segons la norma UNE-EN 124, en alguna de les classes següents:
- Classe A 15: Zones susceptibles de ser utilitzades només per vianants i ciclistes.
- Classe B 125: Voreres, zones de vianants i superfícies semblants, àrees d'estacionament i aparcaments de varis pisos per a cotxes.
- Classe C 250: Vorals i cunetes de carrers, que mesurada a partir de la vorada de la vorera s'extèn en un màxim de 0,5 m sobre la calçada i 0,2 m sobre la vorera
- Classe D 400: Calçades de carreteres (inclòs carrers de vianants), vorals estabilitzats i zones d'aparcament per a tot tipus de vehícles.
- Classe E 600: Zones per les que circul·len vehicles de gran tonelatje (paviments d'aeroports, molls, etc.).
- Classe F 900: Zones sotmeses a càrregues particularment elevades (paviments d'aeroports)
Tots els elements que formen el dispositiu han d'estar protegits contra la corrossió.
El dispositiu ha d'estar lliure de defectes que puguin perjudicar el seu bon estat per tal de ser utilitzat.
Les tapes o reixes metàl·liques, han de tenir la superfície superior antilliscant.
Quan estiguin combinat un metall amb el formigó, o qualsevol altre material, ambdós han de tenir una adherència satisfactoria.
Els dispositius han de ser compatibles amb els seus assentaments. El conjunt no ha de produir soroll al trepitjar-lo.
Les tapes o reixes han d'estar asegurades en la seva posició contra el desplaçament degut al trànsit amb una fondària d'encastament suficient o amb un dispositiu de tancament.
La tapa o reixa ha de quedar asegurada dins del bastiment per algún dels següents procediments:
- Amb un dispositiu de tanca
- Amb suficient massa superficial
- Amb una característica específica en el diseny
El disseny d'aquests procediments ha de permetre que la tapa o reixa es pugui obrir amb una eina d'us normal.
El disseny del conjunt ha de garantir la posició correcta de la tapa o reixa en relació amb el bastiment.
S'han de preveure dispositius que permetin garantir un desbloquejament de la tapa o reixa i la seva apertura.

La tapa o reixa ha de recolzar-se en el bastiment en tot el seu perímetre. La pressió del recolzament corresponent a la càrrega d'assaig no ha de superar els 7,5 N/mm2. El recolzament ha de contribuir a l'estabilitat de la reixa o tapa en condicions d'us.
L'alçària del bastiment dels dispositus de tancament de les classes D 400, E 600 i F 900, ha de ser com a mínim de 100 mm.
La superfície superior de les reixes, tapes i bastiment ha de ser plana, només les reixes de la classe D 400 poden tenir una superfície cóncava.
El pas lliure dels dispositius de tancament utilitzats com a pas d'home, s'han d'ajustar a les normes de seguretat en funció del lloc a on s'instal·lin. En general han de tenir un diàmetre mínim de 600 mm.
La franquicia total entre els diferents elements dels dispositius de cobriment i tancament, han de complir les especificacions següents:
- Un o dos elements:
  - Pas lliure <= 400 mm: =< 7 mm
  - Pas lliure > 400 mm: =< 9 mm
- Tres o més elements:
  - Franquícia del conjunt: <= 15 mm
  - Franquícia de cada element individual: <= 5 mm

Fondària d'encastament (classes D 400 a F 900): >= 50 mm
Tolerències:
- Planor: ± 1% del pas lliure; <= 6 mm
- Dimensions: ± 1 mm
- Guerxament: ± 2 mm

Si el dispositiu de tancament te forats de ventilació, aquests han de complir les condicions següents:
Superfície de ventilació:
- Pas lliure <= 600 mm: >= 5% de la superfície d'un cercle, amb un diàmetre igual a la pas lliure
- Pas lliure > 600 mm: >= 140 cm2

Dimensions dels forats de ventilació:
- Ranures:
  - Llargària: <= 170 mm
  - Amplària:
    - Classes A 15 a B 125: 18-25 mm
    - Classes C 250 a F 900: 18-32 mm
- Forats:
  - Diàmetre:
    - Classes A 15 a B 125: 18-38 mm
    - Classes C 250 a F 900: 30-38 mm

BASTIMENT AMB REIXA O TAPA PRACTICABLE:
El conjunt ha d'obrir i tancar correctament.
Un cop tancada, la tapa o reixa ha de quedar enrasada amb el bastiment.
L'angle respecte a la horitzontal, de la reixa oberta, ha de ser com a mínim de 100º.

ELEMENTS AMB RECOBRIMENT DE PINTURA BITUMINOSA:
El recobriment de pintura bituminosa, ha de formar una capa contínua que ha de cobrir a l'element completament.
Ha de tenir un color, una lluentor i una textura uniformes.
La pintura ha d'estar ben adherida al suport, no ha de tenir bullofes, escrostonament, ni altres defectes superficials.

DISPOSITIUS DE FORMIGÓ ARMAT:
En els dispositius de tancament de les classes A 15 a D 400 de formigó armat, les arestes i superfícies de contacte entre el bastiment i la tapa, han d'estar protegides amb una xapa de fosa o d'acer galvanitzat en calent.
- A 15: >= 2 mm
- B 125: >= 3 mm
- C 250: >= 5 mm
- D 400: >= 6 mm
- E 600 i F 900: A determinar en funció de cada disseny

Gruix mínim de fosa o d'acer:
Resistència característica a la compressió del formigó després de 28 dies:
- Classe B 15 a F 900: >= 40 N/mm2
- Classe A 15: >= 25 N/mm2

Gruix del recobriment de formigó de l'armadura d'acer: >= 20 mm

ELEMENTS DE FOSA:
La fosa ha de ser gris, de grafit laminar (fosa gris normal, conforme a la norma UNE-EN 1561) o de grafit esferoïdal (fosa nodular o dúctil, conforme a la norma UNE-EN 1563).
Les peces han de ser netes, lliures de sorra solta, d'òxid o de qualsevol altre tipus de residu.

No ha de tenir defectes superficials (esquerdes, rebaves, bufaments, inclusions de sorra, gotes fredes, etc.).

BASTIMENT I TAPA O REIXA DE FOSA GRISA:
La fosa ha de ser grisa, amb grafit en vetes fines repartides uniformement i sense zones de fosa blanca.
Les dimensions de la cara inferior han de ser més petites que les corresponents a la cara superior.
Quan la peça hagi de portar potes d'ancoratge, aquestes han de ser de la mateixa colada.
Resistència a tracció de la fosa, proveta cilíndrica (UNE 36-111): >= 180 N/mm2
Duresa Brinell (UNE_EN_ISO 6506/1): >= 155 HB
Contingut de ferrita, a 100 augments: <= 10%
Contingut de fòsfor: <= 0,15%
Contingut de sofre: <= 0,14%

2.- CONDICIONS DE SUBMINISTRAMENT I EMMAGATZEMATGE

BASTIMENT I TAPA O REIXA:
Subministrament: Embalats en caixes. Cada caixa ha de portar escrit el nombre de peces que conté i les seves dimensions.
Emmagatzematge: En posició horitzontal sobre superfícies planes i rígides per tal d'evitar deformacions o danys que alterin les seves característiques.

3.- UNITAT I CRITERIS D'AMIDAMENT

Unitat d'amidament: la indicada a la descripció de l'element
Criteri d'amidament: quantitat necessària subministrada a l'obra

4.- NORMATIVA DE COMPLIMENT OBLIGATORI

BASTIMENT I TAPA O BASTIMENT I REIXA:
UNE-EN 124:1995 Dispositivos de cubrimiento y de cierre para zonas de circulación utilizadas por peatones y vehículos. Principios de construcción, ensayos de tipo, marcado, control de calidad.

ELEMENTS DE FOSA GRIS:
* UNE 36111:1973 Fundición gris. Tipos, características y condiciones de suministro de piezas moldeadas.

5.- CONDICIONS DE CONTROL DE RECEPCIÓ

CONDICIONS DE MARCATGE I CONTROL DE LA DOCUMENTACIÓ:
La tapa o reixa i el bastiment han de tenir marcades de forma indeleble les indicacions següents:
- El codi de la norma UNE EN 124
- La classe segons la norma UNE EN 124
- El nom o sigles de fabricant i el lloc de fabricació
- Referència, marca o certificació si en tè

OPERACIONS DE CONTROL EN BASTIMENTS, TAPES I REIXES DE FOSA:
Les tasques de control a realitzar són les següents:
- Recepció del certificat de qualitat del fabricant, d'acord a les condicions del plec.

CRITERIS DE PRESA DE MOSTRES:
Les operacions de control s'han de realitzar segons les indicacions de la DF.

INTERPRETACIÓ DE RESULTATS I ACTUACIONS EN CAS D'INCOMPLIMENT:
No s'acceptarà l'ús de materials que no arribin acompanyats del corresponent certificat de qualitat del fabricant.
En cas de disconformitat d'un control geomètric o de pes, es rebutjarà la peça assajada i s'incrementarà el control, en primer lloc, fins al 20% de les peces, i en cas de seguir observant deficiències, fins al 100% del subministrament.

BF - TUBS I ACCESSORIS PER A GASOS I FLUIDS

BFA - TUBS I ACCESSORIS DE PVC

0.- ELEMENTS QUE CONTEMPLA EL PLEC

BFA15572,BFAAP250.

1.- DEFINICIÓ I CARACTERÍSTIQUES DELS ELEMENTS

Elements elaborats per emmotllament o injecció a partir de poli (clorur de vinil) no plastificat (PVC-U) per a canalitzacions a pressió.
S'han considerat els elements següents:
- Tub rígid amb un extrem llis i bisellat i l'altre esbocat.
- Peces en forma de T per a derivacions
- Peces en forma de colze per a canvis de direcció
- Peces per a reduccions de diàmetre amb unions encolades
- Maniguets de connexió per a unions

S'han considerat els tipus d'unió següents:
- Per a encolar
- Per a unió elàstica amb anella elastomèrica d'estanquitat

CARACTERÍSTIQUES GENERALS:
En el cas de que el material s'utilitzi en obra pública, l'acord de Govern de la Generalitat de Catalunya de 9 de juny de 1998, exigeix que els materials siguin de qualitat certificada o puguin acreditar un nivell de qualitat equivalent, segons les normes aplicables als estats membres de la Unió Europea o de l'Associació Europea de Lliure Canvi.
També en aquest cas, es procurarà que els esmentats materials disposin de l'etiqueta ecològica europea, regulada en el Reglament 880/1992/CEE o bé altres distintius de la Comunitat Europea.
La superfície interna i externa ha de ser llisa, ha d'estar neta i sense escletxes, cavitats o d'altres defectes superficials que impedeixin assolir els requeriments necessàris per al seu ús.
El material no ha de tenir cap element estrany visible a cop d'ull.
Els extrems han d'acabar amb un tall perpendicular a l'eix i sense rebaves.
El color ha de ser uniforme en tot el gruix de la paret.
La paret de l'element que hagi d'anar col·locat no soterrat, ha de ser opaca a la llum visible.
Ha de tenir una secció constant i uniforme, amb les toleràncies d'ovalitat definides a la taula 1 de l'UNE-EN 1452-2.
Les característiques químiques determinades segons la norma UNE 53329-1, han de complir l'especificat a l'UNE-EN 1452-2.
Ha de superar els assaigs de resistència a l'impacte (UNE-EN 744) i de pressió interna (UNE-EN 921) tal i com determina l'UNE-EN 1452-2.
Han de complir la legislació sanitària vigent.
Els junts han de ser estancs.
Els extrems llisos per a unió amb junt elastomèric o unió encolada, han de ser aixamflanats, en cap cas l'extrem llis ha de tenir cap aresta viva.
El material del junt d'estanquitat o l'adhesiu no ha de tenir cap efecte desfavorable sobre les propietats de l'element i no ha d'afectar al conjunt, de manera que no compleixi amb els requisits funcionals especificats a l'UNE-EN 1452-5.
Si l'element és per a una conducció d'aigua potable també ha de portar les següents inscripcions:
- Número del RSI
- Inscripció 'AGUA'

Gruix mínim de la paret (mm):

DN	Pressions nominals PN (bar)							
	PN6	PN7,5	PN8	PN10	PN12.5	PN16	PN20	PN25
12	-	-	-	-	-	-	1,5	-
16	-	-	-	-	-	-	1,5	-
20	-	-	-	-	-	1,5	1,9	-
25	-	-	-	-	1,5	1,9	2,3	-
32	-	-	1,5	1,6	1,9	2,4	2,9	-
40	-	1,5	1,6	1,9	2,4	3,0	3,7	-
50	1,5	1,6	2,0	2,4	3,0	3,7	4,6	-
63	1,9	2,0	2,5	3,0	3,8	4,7	5,8	-
75	2,2	2,3	2,9	3,6	4,5	5,6	6,8	-
90	2,7	2,8	3,5	4,3	5,4	6,7	8,2	-
110	2,7	3,2	3,4	4,2	5,3	6,6	8,1	10,0
125	3,1	3,7	3,9	4,8	6,0	7,4	9,2	11,4
140	3,5	4,1	4,3	5,4	6,7	8,3	10,3	12,7
160	4,0	4,7	4,9	6,2	7,7	9,5	11,8	14,6

180	4,4	5,3	5,5	6,9	8,6	10,7	13,3	16,4
200	4,9	5,9	6,2	7,7	9,6	11,9	14,7	18,2
225	5,5	6,6	6,9	8,6	10,8	13,4	16,6	-
250	6,2	7,3	7,7	9,6	11,9	14,8	18,4	-
280	6,9	8,2	8,6	10,7	13,4	16,6	20,6	-
315	7,7	9,2	9,7	12,1	15,0	18,7	23,2	-
355	8,7	10,4	10,9	13,6	16,9	21,1	26,1	-
400	9,8	11,7	12,3	15,6	19,1	23,7	29,4	-
450	11,0	13,2	13,8	17,2	21,5	26,7	33,1	-
500	12,3	14,6	15,3	19,1	23,9	29,7	36,8	-
560	13,7	16,4	17,2	21,4	26,7	-		-
630	15,4	18,4	19,3	24,1	30,0	-		-
710	17,4	20,7	21,8	27,2	-	-		-
800	19,6	23,3	24,5	30,6	-	-		-
900	22,0	26,3	27,6	-	-	-		-
1000	24,5	29,2	30,6	-	-	-		-

Pressió de treball (t: temperatura servei):
- t <= 25°C: <= pressió nominal
- 25 <= t <= - 45°C: <= ft pressió nominal, on ft (coeficient de reducció definit a l'annex A de l'UNE-EN 1452-2).

Densitat a 23°C (ISO 1183-87): >= 1350 kg/m3, <= 1460 kg/m3
Opacitat (UNE-EN 578) : <= 0,2% llum visible
Temperatura de reblaniment Vicat (UNE-EN 727): >= 80°C
Retracció longitudinal (UNE-EN 743): <= 5%
Toleràncies:
- Diàmetre exterior mig (mm):

Diàmetre nominal dn	Tolerància Diàmetre
<= 50	+ 0,2
63 <= dn <= 90	+ 0,3
110 <= dn <= 125	+ 0,4
140 <= dn <= 160	+ 0,5
180 <= dn <= 200	+ 0,6
225	+ 0,7
250	+ 0,8
280	+ 0,9
315	+ 1,0
355	+ 1,1
400	+ 1,2
450	+ 1,4
500	+ 1,5
560	+ 1,7
630	+ 1,9
710 >= dn <=1000	+ 2,0

- La tolerància del gruix de la paret es 0,1(e)+0,2 mm. La tolerància es constant per a un interval de gruixos nominals mínims de paret d'1 mm. (e) es el valor superior d'aquest interval.

La verificació de les mesures s'ha de fer d'acord amb la norma EN ISO 3126.

TUBS:
El gruix de la paret ha de ser uniforme en tota la llargària del tub, amb les toleràncies definides a la taula 3 de l'UNE-EN 1452-2.
Resistència hidrostàtica mínima requerida MRS (UNE-EN 921) : >= 25 MPa

ACCESSORIS:
Les cotes de muntatge han de coincidir amb el valors especificats a l'UNE-EN 1452-3.
Les característiques geomètriques han de complir amb el que determina l'UNE-EN 1452-3.

PER A UNIÓ ENCOLADA:
El diàmetre interior de l'embocadura correspondrà al diàmetre nominal de l'element.
L'angle intern màxim de la zona d'embocadura no ha de ser superior a 0° 30'.
Diàmetre interior mig de l'embocadura:

Diàmetre nominal dn (mm)	Diàmetre interior embocadura (mm)	
	d mín	d màx

dn <= 90	dn + 0,1	dn + 0,3
110 <= dn <= 125	dn + 0,1	dn + 0,4
140 <= dn <= 160	dn + 0,2	dn + 0,5
180 <= dn <= 200	dn + 0,2	dn + 0,6
225	dn + 0,3	dn + 0,7
250	dn + 0,3	dn + 0,8
280	dn + 0,3	dn + 0,9
315	dn + 0,4	dn + 1,0

Llargària mínima de l'embocadura:
- (0,5 dn + 6 mm) <= 12 mm: 12 mm
- resta de casos: 0,5 dn + 6 mm

UNIÓ AMB ANELLA ELASTOMÈRICA D'ESTANQUITAT:
A l'interior de l'esbocadura hi ha d'haver un junt de goma.
El material del junt d'estanquitat ha de complir les especificacions de la norma UNE-EN 681-1.
Diàmetre interior mig de l'embocadura:
- dn <= 50 mm: dn + 0,3 mm
- 63 <= dn <= 90 mm: dn + 0,4 mm
- dn >= 110 mm: 1,003dn + 0,1 mm
Llargària d'entrada de l'embocadura : (22 + 0,16 dn) mm
Fondària mínima d'embocament:
- dn <= 280 : 50 mm + 0,22dn - 2e
- dn > 280: 70 mm + 0,15 dn - 2e

2.- CONDICIONS DE SUBMINISTRAMENT I EMMAGATZEMATGE

CARACTERÍSTIQUES GENERALS:
Subministrament: Agrupats en paquets, i protegits de cops i dels raigs solars.

TUBS:
Emmagatzematge: En llocs protegits d'impactes, dels raigs solars i ben ventilats. S'han d'apilar horitzontalment i paral·lelament sobre superfícies planes, s'han de capicular les esbocadures per capes o bé situar-les en un mateix costat, i separar les capes per mitjà de separadors. L'alçària de la pila ha de ser <= 1,5 m.

ACCESSORIS:
Emmagatzematge: En llocs protegits d'impactes, dels raigs solars i ben ventilats.

3.- UNITAT I CRITERIS D'AMIDAMENT

Unitat d'amidament: la indicada a la descripció de l'element
Criteri d'amidament: quantitat necessària subministrada a l'obra

4.- NORMATIVA DE COMPLIMENT OBLIGATORI

NORMATIVA GENERAL:
Real Decreto 1125/1982 de 30 de Abril. Reglamentación Técnico-sanitaria para la elaboración, circulación y comercio de materiales poliméricos en relación con los productos alimenticios y alimentarios.
UNE-EN 1452-1:2000 Sistemas de canalización en materiales plásticos para conducción de agua. Poli(cloruro de vinilo) no plastificado (PVC-U). Parte 1: Generalidades.

TUBS:
UNE-EN 1452-2:2000 Sistemas de canalización en materiales plásticos para conducción de agua. Poli(cloruro de vinilo) no plastificado (PVC-U). Parte 2: Tubos.

ACCESSORIS:
UNE-EN 1452-3:2000 Sistemas de canalización en materiales plásticos para conducción de agua. Poli(cloruro de vinilo) no plastificado (PVC-U). Parte 3: Accesorios.

5.- CONDICIONS DE CONTROL DE RECEPCIÓ

CONDICIONS DE MARCATGE I CONTROL DE LA DOCUMENTACIÓ:
El paquet o l'albarà ha de portar les següents dades:
- Denominació del producte
- Contingut net
- Nom del fabricant o raó social

TUBS:
Cada tub ha de portar marcades com a mínim cada 1 m, de forma indeleble i ben visible les dades següents:
- UNE EN 1452
- Nom del fabricant o marca comercial
- Sigles PVC-U
- Diàmetre nominal (dn) x gruix de paret (en) en mm
- Pressió nominal PN
- Referència de la data, lloc i àmbit de fabricació
- Número de la línia d'extrussió

ACCESSORIS:
Cada accessori ha de portar marcades de forma indeleble i ben visible les dades següents:
- UNE EN 1452
- Designació comercial
- Diàmetre(s) nominal(s) en mm
- Designació del material
- Pressió nominal PN
- Informació del fabricant

CONDICIONS DE MARCATGE I CONTROL DE DOCUMENTACIÓ EN UNIÓ AMB ANELLA ELASTOMÈRICA D'ESTANQUITAT:
El subministrador ha de posar a disposició de la DF en el cas que aquesta ho sol·liciti, la documentació següent, que acredita el marcatge CE, segons el sistema d'avaluació de conformitat aplicable, d'acord amb el que disposa l'apartat 7.2.1 del CTE:
- Sistema 4: Declaració de prestacions

Sobre el junt, o be sobre l'embalatge, hi ha d'anar marcada la següent informació:
- Tamany nominal
- Identificació del fabricant
- El número de la norma UNE-EN 681, seguit del tipus d'aplicació i la classe de duresa com a sufixes
- Marca de certificació d'una tercera part
- El trimestre i l'any de fabricació
- La resistència a les baixes temperatures (L), si procedeix
- Resistència als olis (O), si procedeix
- La abreviatura del cautxú
- Han de portar el marcat CE de conformitat amb el que disposen els Reials Decrets 1630/1992 de 29 de desembre i 1328/1995 de 28 de juliol

OPERACIONS DE CONTROL:
Les tasques de control a realitzar són les següents:
- Sol·licitar al fabricant els certificats de les característiques tècniques dels materials.
- Control de la documentació tècnica subministrada.
- Control de recepció dels materials i lloc d'emplaçament.
- Verificació del sistema de rases per a la correcta implantació del material.
- Contrastar la documentació amb els materials i amb els requeriments de la instal·lació segons projecte. (Verificar el marcatge a tubs i accessoris).
- Realització d'informe amb els resultats del control efectuat.

CRITERIS DE PRESA DE MOSTRES:
S'ha de comprovar per mostreig a cada recepció.

INTERPRETACIÓ DE RESULTATS I ACTUACIONS EN CAS D'INCOMPLIMENT:
Ha de ser refusat el material que no compleixi amb els requeriments del projecte.

BF - TUBS I ACCESSORIS PER A GASOS I FLUIDS

BFB - TUBS I ACCESSORIS DE POLIETILÈ

BFB1 - TUBS DE POLIETILÈ DE DENSITAT ALTA

0.- ELEMENTS QUE CONTEMPLA EL PLEC

BFB12345,BFB1903U.

1.- DEFINICIÓ I CARACTERÍSTIQUES DELS ELEMENTS

Tubs extruïts de polietilè de densitat alta per a transport i distribució d'aigua a pressió a temperatures fins a 40°C.

CARACTERÍSTIQUES GENERALS:
En el cas de que el material s'utilitzi en obra pública, l'acord de Govern de la Generalitat de Catalunya de 9 de juny de 1998, exigeix que els materials siguin de qualitat certificada o puguin acreditar un nivell de qualitat equivalent, segons les normes aplicables als estats membres de la Unió Europea o de l'Associació Europea de Lliure Canvi.
També en aquest cas, es procurarà que els esmentats materials disposin de l'etiqueta ecològica europea, regulada en el Reglament 880/1992/CEE o bé altres distintius de la Comunitat Europea.
El tub ha de tenir la superfície llisa, sense ondulacions. No ha de tenir bombolles, esquerdes ni d'altres defectes.
Els extrems han d'estar nets i tallats perpendicularment a l'eix.
Els tubs han d'anar marcats regularment al llarg de la seva longitud (amb una separació entre marques =< 1 m), de manera permanent i llegible, de tal manera que el marcat no provoqui punts d'iniciació de fissures, o altres tipus de falles i que el emmagatzematge, exposició a la intempèrie, manipulació, instal·lació i ús normals no n'afectin a la llegibilitat.
La informació mínima requerida ha de ser la següent:
- Referència a la norma EN 12201
- Identificació del fabricant
- Dimensions (diàmetre nominal x gruix nominal), expressats en mm
- Sèrie SDR a la que pertany
- Material i designació normalitzada
- Pressió nominal en bar
- Període de producció (data o codi)

Les bobines han d'anar marcades seqüencialment, amb la llargària en metres, que indicarà la llargària romanent sobre la bobina
El tub ha de ser de color blau o negre amb bandes blaves, com a indicació de la seva aptitud per a ús alimentari.
Pressió de treball en funció de la temperatura utilització (T=temperatura utilització, Pn=pressió nominal):
0°C < T <= 20°C: 1 x Pn
20°C < T <= 30°C: 0,87 x Pn
30°C < T <= 40°C: 0,74 x Pn
Índex de fluïdesa:
- PE 40 (EN ISO 1133 a 190°C i càrrega de 2,16 kg durant 10 min): 0,2 g/10 min a 1,4 g/10 min
- PE 100 (EN ISO 1133 a 190°C i càrrega de 5 kg durant 10 min): 0,2 g/10 min a 1,4 g/10 min

Pressió de la prova hidràulica a 20°C:

Designació tub	Pressió de prova a 20°C (bar)
PE 40	7,0 MPa
PE 100	12,4 MPa

Gruix de la paret i les seves tolerències:

	SÈRIE							
	SDR 7,4		SDR 11		SDR 17		SDR 26	
	Pressió nominal, PN (bar)							
PE 40	PN 10		PN 6		-		PN 4	
PE 100	-		PN 16		PN 10		PN 6	
	Gruix de paret, e (mm)							
DN (mm)	mín.	màx.	mín.	màx.	mín.	màx.	mín.	màx.
16	2,3	2,7	-	-	-	-	-	-
20	3,0	3,4	2,0	2,3	-	-	-	-
25	3,5	4,0	2,3	2,7	-	-	-	-
32	4,4	5,0	3,0	3,4	2,0	2,3	-	-
40	5,5	6,2	3,7	4,2	2,4	2,8	-	-

50	6,9	7,7	4,6	5,2	3,0	3,4	2,0	2,3
63	8,6	9,6	5,8	6,5	3,8	4,3	2,5	2,9
75	10,3	11,5	6,8	7,6	4,5	5,1	2,9	3,3
90	12,3	13,7	8,2	9,2	5,4	6,1	3,5	4,0
110	15,1	16,8	10,0	11,1	6,6	7,4	4,2	4,8
125	17,1	19,0	11,4	12,7	7,4	8,3	4,8	5,4
140	19,2	21,3	12,7	14,1	8,3	9,3	5,4	6,1
160	21,9	24,2	14,6	16,2	9,5	10,6	6,2	7,0
180	24,6	27,2	16,4	18,2	10,7	11,9	6,9	7,7
200	27,4	30,3	18,2	20,2	11,9	13,2	7,7	8,6
225	30,8	34,0	20,5	22,7	13,4	14,9	8,6	9,6
250	34,2	37,8	22,7	25,1	14,8	16,4	9,6	10,7
280	38,3	42,3	25,4	28,1	16,6	18,4	10,7	11,9
315	43,1	47,6	28,6	31,6	18,7	20,7	12,1	13,5
355	48,5	53,5	32,2	35,6	21,1	23,4	13,6	15,1
400	54,7	60,3	36,3	40,1	23,7	26,2	15,3	17,0
450	61,5	67,8	40,9	45,1	26,7	29,5	17,2	19,1
500	-	-	45,4	50,1	29,7	32,8	19,1	21,2
560	-	-	50,8	56,0	33,2	36,7	21,4	23,7
630	-	-	57,2	63,1	37,4	41,3	24,1	26,7
710	-	-	-	-	42,2	46,5	27,2	30,1
800	-	-	-	-	47,4	52,3	30,6	33,8
900	-	-	-	-	53,3	58,8	34,4	38,3
1000	-	-	-	-	59,3	65,4	38,2	42,2

Diàmetre exterior mig i ovalització absoluta:

DN (mm)	Diàmetre exterior mig mín.	Diàmetre exterior mig màx.	Ovalització màxima
16	16,0	16,3	1,2
20	20,0	20,3	1,2
25	25,0	25,3	1,2
32	32,0	32,3	1,3
40	40,0	40,4	1,4
50	50,0	50,4	1,4
63	63,0	63,4	1,5
75	75,0	75,5	1,6
90	90,0	90,6	1,8
110	110,0	110,7	2,2
125	125,0	125,8	2,5
140	140,0	140,9	2,8
160	160,0	161,0	3,2
180	180,0	181,1	3,6
200	200,0	201,2	4,0
225	225,0	226,4	4,5
250	250,0	251,5	5,0
280	280,0	281,7	9,8
315	315,0	316,9	11,1
355	355,0	357,2	12,5
400	400,0	402,4	14,0
450	450,0	452,7	15,6
500	500,0	503,0	17,5
560	560,0	563,4	19,6
630	630,0	633,8	22,1
710	710,0	716,4	-
800	800,0	807,2	-

900	900,0	908,1	-
1000	1000,0	1009,0	-

La verificació de les mesures s'ha de fer d'acord amb l'UNE-EN 12201-2.

2.- CONDICIONS DE SUBMINISTRAMENT I EMMAGATZEMATGE

Subministrament: En rotlles o en trams rectes.
El tub subministrat en rotlles ha d'enrotllar-se de tal manera que es previngui la deformació localitzada.
El diàmetre interior mínim de la bobina no ha de ser inferior a 18 vegades el diàmetre nominal.
Emmagatzematge: En llocs protegits contra els impactes.
Els trams rectes s'han d'apilar horitzontalment sobre superfícies planes i l'alçària de la pila ha de ser <= 1,5 m.
Els rotlles s'han de col·locar horitzontalment sobre superfícies planes.

3.- UNITAT I CRITERIS D'AMIDAMENT

Unitat d'amidament: la indicada a la descripció de l'element
Criteri d'amidament: quantitat necessària subministrada a l'obra

4.- NORMATIVA DE COMPLIMENT OBLIGATORI

UNE-EN 12201-1:2003 Sistemas de canalización en materiales plásticos para conducción de agua. Polietileno (PE). Parte 1: Generalidades
UNE-EN 12201-1:2004 ERRATUM Sistemas de canalización en materiales plásticos para conducción de agua. Polietileno (PE). Parte 1: Generalidades.
UNE-EN 12201-2:2003 Sistemas de canalización en materiales plásticos para conducción de agua. Polietileno (PE). Parte 2: Tubos.
UNE-EN 12201-2:2003/1M:2005 Sistemas de canalización en materiales plásticos para conducción de agua. Polietileno (PE). Parte 2: Tubos.
UNE-EN 12201-2:2004 ERRATUM Sistemas de canalización en materiales plásticos para conducción de agua. Polietileno (PE). Parte 2: Tubos.
* UNE-EN 1555-2:2003 Sistemas de canalización en materiales plásticos para el suministro de combustibles gaseosos. Polietileno (PE). Parte 2: Tubos.

5.- CONDICIONS DE CONTROL DE RECEPCIÓ

CONDICIONS DE MARCATGE I CONTROL DE LA DOCUMENTACIÓ:
Cada tub ha de portar marcades, a distàncies < 1 m, de forma indeleble i ben visible les dades següents:
- Número de la Norma del Sistema: EN 1555
- Nom o marca del fabricant
- Per a tubs dn<=32 mm
  - Diàmetre exterior nominal x gruix paret
- Per a tubs dn>32 mm
  - Diàmetre exterior nominal, dn
  - SDR
- Grau de tolerància
- Material i designació
- Informació del fabricant que permeti la traçabilitat del producte
- Referència al fluid intern que transporta el tub
- Color de marcat negre, groc o negre amb bandes d'identificació grogues

OPERACIONS DE CONTROL:
Les tasques de control a realitzar són les següents:
- Sol·licitar al fabricant els certificats de les característiques tècniques dels materials.
- Control de la documentació tècnica subministrada.
- Control de recepció dels materials i lloc d'emplaçament.
- Contrastar la documentació amb els materials i amb els requeriments de la instal·lació segons projecte. (Verificar el marcatge a tubs i accessoris).
- Realització d'informe amb els resultats del control efectuat.

CRITERIS DE PRESA DE MOSTRES:
S'ha de comprovar per mostreig a cada recepció.

INTERPRETACIÓ DE RESULTATS I ACTUACIONS EN CAS D'INCOMPLIMENT:
Ha de ser refusat el material que no compleixi amb els requeriments del projecte.

BF - TUBS I ACCESSORIS PER A GASOS I FLUIDS

BFB - TUBS I ACCESSORIS DE POLIETILÈ

BFB2 - TUBS DE POLIETILÈ DE DENSITAT BAIXA

0.- ELEMENTS QUE CONTEMPLA EL PLEC

BFB27400,BFB2840U,BFB2740U.

1.- DEFINICIÓ I CARACTERÍSTIQUES DELS ELEMENTS

Tubs extruïts de polietilè de baixa densitat per a transport i distribució d'aigua a pressió a temperatures fins a 40°C.

CARACTERÍSTIQUES GENERALS:
En el cas de que el material s'utilitzi en obra pública, l'acord de Govern de la Generalitat de Catalunya de 9 de juny de 1998, exigeix que els materials siguin de qualitat certificada o puguin acreditar un nivell de qualitat equivalent, segons les normes aplicables als estats membres de la Unió Europea o de l'Associació Europea de Lliure Canvi.
També en aquest cas, es procurarà que els esmentats materials disposin de l'etiqueta ecològica europea, regulada en el Reglament 880/1992/CEE o bé altres distintius de la Comunitat Europea.
El tub ha de tenir la superfície llisa, sense ondulacions. No ha de tenir bombolles, esquerdes ni d'altres defectes.
Els extrems han d'estar nets i tallats perpendicularment a l'eix.
Els tubs han d'anar marcats regularment al llarg de la seva longitud (amb una separació entre marques =< 1 m), de manera permanent i llegible, de tal manera que el marcat no provoqui punts d'iniciació de fissures, o altres tipus de falles i que el emmagatzematge, exposició a la intempèrie, manipulació, instal·lació i ús normals no n'afectin a la llegibilitat.
La informació mínima requerida ha de ser la següent:
- Referència a la norma EN 12201
- Identificació del fabricant
- Dimensions (diàmetre nominal x gruix nominal), expressats en mm
- Sèrie SDR a la que pertany
- Material i designació normalitzada
- Pressió nominal en bar
- Període de producció (data o codi)

Les bobines han d'anar marcades seqüencialment, amb la llargària en metres, que indicarà la llargària romanent sobre la bobina
El tub ha de ser de color blau o negre amb bandes blaves, com a indicació de la seva aptitud per a ús alimentari.
Índex de fluïdesa:
- PE 40 (EN ISO 1133 a 190°C i càrrega de 2,16 kg durant 10 min): 0,2 g/10 min a 1,4 g/10 min
- PE 100 (EN ISO 1133 a 190°C i càrrega de 5 kg durant 10 min): 0,2 g/10 min a 1,4 g/10 min

Pressió de la prova hidràulica a 20°C:

Designació tub	Pressió de prova a 20°C (bar)
PE 40	7,0 MPa
PE 100	12,4 MPa

Gruix de la paret i les seves tolerències:

	SÈRIE			
	SDR 7,4	SDR 11	SDR 17	SDR 26
	Pressió nominal, PN (bar)			
PE 40	PN 10	PN 6	-	PN 4

PE 100	-		PN 16		PN 10		PN 6	
DN (mm)	Gruix de paret, e (mm)							
	mín.	màx.	mín.	màx.	mín.	màx.	mín.	màx.
16	2,3	2,7	-	-	-	-	-	-
20	3,0	3,4	2,0	2,3	-	-	-	-
25	3,5	4,0	2,3	2,7	-	-	-	-
32	4,4	5,0	3,0	3,4	2,0	2,3	-	-
40	5,5	6,2	3,7	4,2	2,4	2,8	-	-
50	6,9	7,7	4,6	5,2	3,0	3,4	2,0	2,3
63	8,6	9,6	5,8	6,5	3,8	4,3	2,5	2,9
75	10,3	11,5	6,8	7,6	4,5	5,1	2,9	3,3
90	12,3	13,7	8,2	9,2	5,4	6,1	3,5	4,0
110	15,1	16,8	10,0	11,1	6,6	7,4	4,2	4,8
125	17,1	19,0	11,4	12,7	7,4	8,3	4,8	5,4
140	19,2	21,3	12,7	14,1	8,3	9,3	5,4	6,1
160	21,9	24,2	14,6	16,2	9,5	10,6	6,2	7,0
180	24,6	27,2	16,4	18,2	10,7	11,9	6,9	7,7
200	27,4	30,3	18,2	20,2	11,9	13,2	7,7	8,6
225	30,8	34,0	20,5	22,7	13,4	14,9	8,6	9,6
250	34,2	37,8	22,7	25,1	14,8	16,4	9,6	10,7
280	38,3	42,3	25,4	28,1	16,6	18,4	10,7	11,9
315	43,1	47,6	28,6	31,6	18,7	20,7	12,1	13,5
355	48,5	53,5	32,2	35,6	21,1	23,4	13,6	15,1
400	54,7	60,3	36,3	40,1	23,7	26,2	15,3	17,0
450	61,5	67,8	40,9	45,1	26,7	29,5	17,2	19,1
500	-	-	45,4	50,1	29,7	32,8	19,1	21,2
560	-	-	50,8	56,0	33,2	36,7	21,4	23,7
630	-	-	57,2	63,1	37,4	41,3	24,1	26,7
710	-	-	-	-	42,2	46,5	27,2	30,1
800	-	-	-	-	47,4	52,3	30,6	33,8
900	-	-	-	-	53,3	58,8	34,4	38,3
1000	-	-	-	-	59,3	65,4	38,2	42,2

Diàmetre exterior mig i ovalització absoluta:

DN (mm)	Diàmetre exterior mig		Ovalització màxima
	mín.	màx.	
16	16,0	16,3	1,2
20	20,0	20,3	1,2
25	25,0	25,3	1,2
32	32,0	32,3	1,3
40	40,0	40,4	1,4
50	50,0	50,4	1,4
63	63,0	63,4	1,5
75	75,0	75,5	1,6
90	90,0	90,6	1,8
110	110,0	110,7	2,2
125	125,0	125,8	2,5
140	140,0	140,9	2,8
160	160,0	161,0	3,2
180	180,0	181,1	3,6
200	200,0	201,2	4,0
225	225,0	226,4	4,5
250	250,0	251,5	5,0

280	280,0	281,7	9,8
315	315,0	316,9	11,1
355	355,0	357,2	12,5
400	400,0	402,4	14,0
450	450,0	452,7	15,6
500	500,0	503,0	17,5
560	560,0	563,4	19,6
630	630,0	633,8	22,1
710	710,0	716,4	-
800	800,0	807,2	-
900	900,0	908,1	-
1000	1000,0	1009,0	-

La verificació de les mesures s'ha de fer d'acord amb l'UNE-EN 12201-2.

2.- CONDICIONS DE SUBMINISTRAMENT I EMMAGATZEMATGE

Subministrament: En rotlles o en trams rectes.
El tub subministrat en rotlles ha d'enrotllar-se de tal manera que es previngui la deformació localitzada.
El diàmetre interior mínim de la bobina no ha de ser inferior a 18 vegades el diàmetre nominal.
Emmagatzematge: En llocs protegits contra els impactes.
Els trams rectes s'han d'apilar horitzontalment sobre superfícies planes i l'alçària de la pila ha de ser <= 1,5 m.
Els rotlles s'han de col·locar horitzontalment sobre superfícies planes.

3.- UNITAT I CRITERIS D'AMIDAMENT

Unitat d'amidament: la indicada a la descripció de l'element
Criteri d'amidament: quantitat necessària subministrada a l'obra

4.- NORMATIVA DE COMPLIMENT OBLIGATORI

UNE-EN 12201-1:2003 Sistemas de canalización en materiales plásticos para conducción de agua. Polietileno (PE). Parte 1: Generalidades
UNE-EN 12201-1:2004 ERRATUM Sistemas de canalización en materiales plásticos para conducción de agua. Polietileno (PE). Parte 1: Generalidades.
UNE-EN 12201-2:2003 Sistemas de canalización en materiales plásticos para conducción de agua. Polietileno (PE). Parte 2: Tubos.
UNE-EN 12201-2:2003/1M:2005 Sistemas de canalización en materiales plásticos para conducción de agua. Polietileno (PE). Parte 2: Tubos.
UNE-EN 12201-2:2004 ERRATUM Sistemas de canalización en materiales plásticos para conducción de agua. Polietileno (PE). Parte 2: Tubos.
* UNE-EN 1555-2:2003 Sistemas de canalización en materiales plásticos para el suministro de combustibles gaseosos. Polietileno (PE). Parte 2: Tubos.

5.- CONDICIONS DE CONTROL DE RECEPCIÓ

CONDICIONS DE MARCATGE I CONTROL DE LA DOCUMENTACIÓ:
Cada tub ha de portar marcades, a distàncies < 1 m, de forma indeleble i ben visible les dades següents:
- Número de la Norma del Sistema: EN 1555
- Nom o marca del fabricant
- Per a tubs dn<=32 mm
  - Diàmetre exterior nominal x gruix paret
- Per a tubs dn>32 mm
  - Diàmetre exterior nominal, dn
  - SDR
- Grau de tolerància
- Material i designació
- Informació del fabricant que permeti la traçabilitat del producte
- Referència al fluid intern que transporta el tub
- Color de marcat negre, groc o negre amb bandes d'identificació grogues

OPERACIONS DE CONTROL:
Les tasques de control a realitzar són les següents:
- Sol·licitar al fabricant els certificats de les característiques tècniques dels materials.

- Control de la documentació tècnica subministrada.
- Control de recepció dels materials i lloc d'emplaçament.
- Contrastar la documentació amb els materials i amb els requeriments de la instal·lació segons projecte. (Verificar el marcatge a tubs i accessoris).
- Realització d'informe amb els resultats del control efectuat.

CRITERIS DE PRESA DE MOSTRES:
S'ha de comprovar per mostreig a cada recepció.

INTERPRETACIÓ DE RESULTATS I ACTUACIONS EN CAS D'INCOMPLIMENT:
Ha de ser refusat el material que no compleixi amb els requeriments del projecte.

BF - TUBS I ACCESSORIS PER A GASOS I FLUIDS

BFB - TUBS I ACCESSORIS DE POLIETILÈ

BFBB - ACCESSORIS DE POLIETILÈ PER A CANVIS DE DIRECCIÓ

0.- ELEMENTS QUE CONTEMPLA EL PLEC

BFBBUZ11,BFBBUZ10.

1.- DEFINICIÓ I CARACTERÍSTIQUES DELS ELEMENTS

Accessoris de polietilè per a conduccions.
S'han considerat els tipus següents:
- Accessori manipulat de polietilè d'alta densitat per a instal·lacions de transport i distribució d'aigua amb una temperatura fins a 40°C
- Accessori manipulat de polietilè de mitja densitat per a instal·lacions de transport i distribució de gas amb una temperatura fins a 40°C

CARACTERÍSTIQUES GENERALS:
En el cas de que el material s'utilitzi en obra pública, l'acord de Govern de la Generalitat de Catalunya de 9 de juny de 1998, exigeix que els materials siguin de qualitat certificada o puguin acreditar un nivell de qualitat equivalent, segons les normes aplicables als estats membres de la Unió Europea o de l'Associació Europea de Lliure Canvi.
També en aquest cas, es procurarà que els esmentats materials disposin de l'etiqueta ecològica europea, regulada en el Reglament 880/1992/CEE o bé altres distintius de la Comunitat Europea.
L'accessori ha de tenir la superfície llisa, sense ondulacions.
No ha de tenir bombolles, esquerdes ni d'altres defectes.
Els accessoris manipulats han d'estar fets per la unió soldada de diverses posicions de tubs.
Els accessoris injectats han d'estar fets amb motlle, formant una peça sencera i no han d'existir soldadures intermitges.

ACCESSORIS PER A INSTAL.LACIONS DE SUBMINISTRAMENT D'AIGUA A PRESSIÓ:
El material ha de complir els requisits de la norma UNE-EN 12201-3.

ACCESSORIS PER A INSTAL·LACIONS DE SUBMINISTRAMENT DE COMBUSTIBLES GASOSOS:
El material ha de complir els requisits de la norma UNE-EN 1555-1.
Cap component del accessori ha de mostrar cap signe de desperfecte, ratlles, picadures, bombolles, inclusions o fissures en forma que impedeixin la conformitat dels accessoris amb els requisits exigits per la norma UNE-EN 1555-3.
El color de les parts de PE dels accessoris, ha de ser groc o negre.
El disseny de l'accessori ha de ser de manera, que quan s'uneixi amb el component corresponent, no es desplacin els filaments elèctrics ni els segells.
Les característiques geomètriques han de complir l'especificat en l'apartat 6 de la norma UNE-EN 1555-3, en funció del tipus d'unió i del tipus d'accessori.
El fabricant ha de declarar les característiques següents:
- Límits de temperatura
- Series o SDR
- Ovalitat
- Instruccions de muntatge

- Paràmetres de fusió amb els seus límits
- En accessoris a solapa i tes de presa de càrrega: mitjans de subjecció i la necessitat de mantenir les abraçadores en posició per tal de garantir el comportament del conjunt

Les característiques mecàniques han de complir l'especificat en l'apartat 7 de la norma UNE-EN 1555-3 i les físiques l'especificat en l'apartat 8 de la mateixa norma.

2.- CONDICIONS DE SUBMINISTRAMENT I EMMAGATZEMATGE

Subministrament: Per unitats.
A granel o protegits individualment quan sigui necessari per evitar el seu deteriorament.
L'embalatge, si s'escau, ha de portar almenys una etiqueta amb el nom del fabricant, tipus i dimensions de l'article, nombre d'unitats a la caixa, i qualsevol condició especial d'emmagatzematge i límits de temps d'emmagatzematge.
Emmagatzematge: En llocs protegits contra els impactes.
S'ha d'evitar col·locar la canonada directament al terreny, col·locant una fusta o cartró comprimit que no fan malbé el polietilè.
No poden estar en contacte amb olis hidràulics i lubricants, productes químics agressius i dissolvents.

3.- UNITAT I CRITERIS D'AMIDAMENT

Unitat d'amidament: la indicada a la descripció de l'element
Criteri d'amidament: quantitat necessària subministrada a l'obra

4.- NORMATIVA DE COMPLIMENT OBLIGATORI

ACCESSORIS PER A INSTAL.LACIONS DE SUBMINISTRAMENT D'AIGUA A PRESSIÓ:
UNE-EN 12201-1:2003 Sistemas de canalización en materiales plásticos para conducción de agua. Polietileno (PE). Parte 1: Generalidades
UNE-EN 12201-1:2004 ERRATUM Sistemas de canalización en materiales plásticos para conducción de agua. Polietileno (PE). Parte 1: Generalidades.
UNE-EN 12201-3:2003 Sistemas de canalización en materiales plásticos para conducción de agua. Polietileno (PE). Parte 3: Accesorios.

ACCESSORIS PER A INSTAL·LACIONS DE SUBMINISTRAMENT DE COMBUSTIBLES GASOSOS:
UNE-EN 1555-1:2003 Sistemas de canalización en materiales plásticos para el suministro de combustibles gaseosos. Polietileno (PE). Parte 1: Generalidades.
UNE-EN 1555-3:2003 Sistemas de canalización en materiales plásticos para el suministro de combustibles gaseosos. Polietileno (PE). Parte 3: Accesorios.

5.- CONDICIONS DE CONTROL DE RECEPCIÓ

CONDICIONS DE MARCATGE I CONTROL DE LA DOCUMENTACIÓ EN ACCESSORIS PER A INSTAL.LACIONS DE SUBMINISTRAMENT D'AIGUA A PRESSIÓ:
Sobre l'etiqueta dels accessoris per a les canonades per al subministrament d'aigua a pressió hi ha de constar la següent informació com a mínim:
- Número de l'EN 12201
- Material i designació normalitzada
- Interval de pressió en bar
- Tolerància (només per als accessoris amb extrem mascle) dn=>280 mm
- Interval de SDR de fusió

CONDICIONS DE MARCATGE I CONTROL DE LA DOCUMENTACIÓ EN ACCESSORIS PER A INSTAL·LACIONS DE SUBMINISTRAMENT DE COMBUSTIBLES GASOSOS:
Cada accessori ha de portar marcat de forma indeleble i clarament llegible com a mínim, la informació següent:
- Número de la norma de sistema
- Nom i / o marca del fabricant
- Diàmetre exterior nominal del tub
- Material i designació
- Sèrie d'aplicació del disseny
- Interval de SDR per fusió
- Informació del fabricant: període de fabricació, any i mes en xifres o codi; nom o codi del lloc de fabricació, si el fabricant produeix en diferents llocs
- Fluid intern

OPERACIONS DE CONTROL:
Les tasques de control a realitzar són les següents:
- Sol·licitar al fabricant els certificats de les característiques tècniques dels materials.
- Control de la documentació tècnica subministrada.

- Control de recepció dels materials i lloc d'emplaçament.
- Contrastar la documentació amb els materials i amb els requeriments de la instal·lació segons projecte. (Verificar el marcatge a tubs i accessoris).
- Realització d'informe amb els resultats del control efectuat.

CRITERIS DE PRESA DE MOSTRES:
S'ha de comprovar per mostreig a cada recepció.

INTERPRETACIÓ DE RESULTATS I ACTUACIONS EN CAS D'INCOMPLIMENT:
Ha de ser refusat el material que no compleixi amb els requeriments del projecte.

BF - TUBS I ACCESSORIS PER A GASOS I FLUIDS

BFW - ACCESSORIS GENÈRICS DE TUBS PER A GASOS I FLUIDS

0.- ELEMENTS QUE CONTEMPLA EL PLEC

BFWB28X5,BFWB2805,BFWB2705,BFWBUZ03,BFWBUZ02,BFWBUZ01.

1.- DEFINICIÓ I CARACTERÍSTIQUES DELS ELEMENTS

Conjunt d'accessoris per a tubs i per a recobriments aïllants de tubs (colzes, derivacions, reduccions, etc.), utilitzats en instal·lacions d'edificació i d'urbanització per a la total execució de la conducció o xarxa a la qual pertanyin.

CARACTERÍSTIQUES GENERALS:
El material, la seva qualitat i les característiques físiques, mecàniques i dimensionals, han de ser compatibles amb les del tub, i no han de fer disminuir les d'aquest en cap de les seves aplicacions.

2.- CONDICIONS DE SUBMINISTRAMENT I EMMAGATZEMATGE

Subministrament: A l'albarà de lliurament han de constar les característiques d'identificació següents:
- Material
- Tipus
- Diàmetres

Emmagatzematge: En llocs protegits contra els impactes, la pluja, les humitats i dels raigs del sol.

3.- UNITAT I CRITERIS D'AMIDAMENT

Unitat composada pel conjunt de peces necessàries per a muntar 1 m de tub.

4.- NORMATIVA DE COMPLIMENT OBLIGATORI

La mateixa normativa que s'apliqui als tubs, en funció dels fluids que transportin.

BF - TUBS I ACCESSORIS PER A GASOS I FLUIDS

BFW - ACCESSORIS GENÈRICS DE TUBS PER A GASOS I FLUIDS

BFWB - ACCESSORIS GENÈRICS PER A TUBS DE POLIETILÈ

0.- ELEMENTS QUE CONTEMPLA EL PLEC

BFWB28X5,BFWB2805,BFWB2705,BFWBUZ03,BFWBUZ02,BFWBUZ01.

1.- DEFINICIÓ I CARACTERÍSTIQUES DELS ELEMENTS

DEFINICIÓ:
Conjunt d'accessoris per a tubs (colzes, derivacions, reduccions, etc.), utilitzats en instal·lacions d'edificació i d'urbanització per a la total execució de la conducció o xarxa a la qual pertanyin.

CARACTERÍSTIQUES GENERALS:
El material, la seva qualitat i les característiques físiques, mecàniques i dimensionals, han de ser compatibles amb les del tub, i no han de fer disminuir les d'aquest en cap de les seves aplicacions.

2.- CONDICIONS DE SUBMINISTRAMENT I EMMAGATZEMATGE

Subministrament: A l'albarà de lliurament han de constar les característiques d'identificació següents:
- Material
- Tipus
- Diàmetres

Emmagatzematge: En llocs protegits contra els impactes, la pluja, les humitats i dels raigs del sol.

3.- UNITAT I CRITERIS D'AMIDAMENT

Unitat composada pel conjunt de peces necessàries per a muntar 1 m de tub.

4.- NORMATIVA DE COMPLIMENT OBLIGATORI

No hi ha normativa de compliment obligatori.

BF - TUBS I ACCESSORIS PER A GASOS I FLUIDS

BFY - ELEMENTS DE MUNTATGE DE TUBS DE GASOS I FLUIDS

0.- ELEMENTS QUE CONTEMPLA EL PLEC

BFYB28X5,BFYB1903,BFYB2805,BFYB2705.

1.- DEFINICIÓ I CARACTERÍSTIQUES DELS ELEMENTS

Conjunt d'elements especials per a l'execució de conduccions.
S'han considerat els tipus següents:
- Per a tubs (materials per a la unió entre tubs o entre tubs i accessoris)
- Per aïllaments tèrmics (material per a la unió i subjecció, cintes adhesives, etc.)

CARACTERÍSTIQUES GENERALS:
El material, la qualitat, els diàmetres, etc., han de ser els adequats per al tub, i no han de fer disminuir les característiques pròpies del conjunt de la instal·lació en cap de les seves aplicacions.

2.- CONDICIONS DE SUBMINISTRAMENT I EMMAGATZEMATGE

Subministrament: A l'albarà de lliurament han de constar les característiques d'identificació següents:
- Material
- Tipus
- Diàmetres

Emmagatzematge: En llocs protegits contra els impactes, la pluja, les humitats i dels raigs del sol.

3.- UNITAT I CRITERIS D'AMIDAMENT

Unitat composada pel conjunt de peces necessàries per a muntar 1 m de tub.

4.- NORMATIVA DE COMPLIMENT OBLIGATORI

La mateixa normativa que s'apliqui als tubs, en funció dels fluids que transportin.

BF - TUBS I ACCESSORIS PER A GASOS I FLUIDS

BFY - ELEMENTS DE MUNTATGE DE TUBS DE GASOS I FLUIDS

BFYB - PARTS PROPORCIONALS D'ELEMENTS DE MUNTATGE PER A TUBS DE POLIETILÈ

0.- ELEMENTS QUE CONTEMPLA EL PLEC

BFYB28X5,BFYB1903,BFYB2805,BFYB2705.

1.- DEFINICIÓ I CARACTERÍSTIQUES DELS ELEMENTS

DEFINICIÓ:
Conjunt d'elements especials per a l'execució de conduccions.
S'han considerat els tipus següents:
- Per a tubs (materials per a la unió entre tubs o entre tubs i accessoris)
- Per aïllaments tèrmics (material per a la unió i subjecció, cintes adhesives, etc.)

CARACTERÍSTIQUES GENERALS:
El material, la qualitat, els diàmetres, etc., han de ser els adequats per al tub, i no han de fer disminuir les característiques pròpies del conjunt de la instal·lació en cap de les seves aplicacions.

2.- CONDICIONS DE SUBMINISTRAMENT I EMMAGATZEMATGE

Subministrament: A l'albarà de lliurament han de constar les característiques d'identificació següents:
- Material
- Tipus
- Diàmetres

Emmagatzematge: En llocs protegits contra els impactes, la pluja, les humitats i dels raigs del sol.

3.- UNITAT I CRITERIS D'AMIDAMENT

Unitat composada pel conjunt de peces necessàries per a muntar 1 m de tub.

4.- NORMATIVA DE COMPLIMENT OBLIGATORI

No hi ha normativa de compliment obligatori.

BG - MATERIALS PER A INSTAL·LACIONS ELÈCTRIQUES

BG2 - TUBS, CANALS, SAFATES I COLUMNES PER A MECANISMES

BG22 - TUBS FLEXIBLES I CORBABLES NO METÀL·LICS

0.- ELEMENTS QUE CONTEMPLA EL PLEC

BG22TH10,BG22TK10,BG22RJ10,BG22TP10,BG22TL10.

1.- DEFINICIÓ I CARACTERÍSTIQUES DELS ELEMENTS

Tub flexible no metàl·lic de fins a 250 mm de diàmetre nominal.
Es consideraran els següents tipus de tubs:
- Tubs de PVC corrugats
- Tubs de PVC folrats, de dues capes, semillisa l'exterior i corrugada la interior
- Tubs de material lliure d'halògens
- Tubs de polipropilè
- Tubs de polietilè de dues capes, corrugada l'exterior i llisa la interior

CARACTERÍSTIQUES GENERALS:
Han d'estar dissenyats i construïts de manera que les seves característiques en ús normal siguin segures i sense perill per a l'usuari i el seu entorn.
L'interior dels tubs ha d'estar exempt de rebaves i altres defectes que pugin fer malbé els conductors o ferir a instal·ladors o usuaris.
El diàmetre nominal ha de ser el de l'exterior del tub i s'ha d'expressar en milímetres.
El diàmetre interior mínim l'ha de declarar el fabricant.
Les dimensions han de cumplir la norma EN-60423.

2.- CONDICIONS DE SUBMINISTRAMENT I EMMAGATZEMATGE

Subministrament: En rotlles.
Emmagatzematge: En llocs protegits contra els impactes i contra la pluja.

3.- UNITAT I CRITERIS D'AMIDAMENT

Unitat d'amidament: la indicada a la descripció de l'element
Criteri d'amidament: quantitat necessària subministrada a l'obra

4.- NORMATIVA DE COMPLIMENT OBLIGATORI

Real Decreto 842/2002 de 2 de agosto, por el que se aprueba el Reglamento Electrotécnico de Baja Tensión. REBT 2002.
UNE-EN 50086-1:1995 Sistemas de tubos para la conducción de cables. Parte 1: Requisitos generales.
UNE-EN 60423:1996 Tubos de protección de conductores. Diámetros exteriores de los tubos para instalaciones eléctricas y roscas para tubos y accesorios.

5.- CONDICIONS DE CONTROL DE RECEPCIÓ

CONDICIONS DE MARCATGE I CONTROL DE LA DOCUMENTACIÓ:
Han d'estar marcats amb:
- Nom del fabricant
- Marca d'identificació dels productes
- El marcatge ha de ser llegible
- Han d'incloure les instruccions de muntatge corresponents

OPERACIONS DE CONTROL EN CANALITZACIONS I ACCESORIS:
Les tasques de control de qualitat de Canalitzacions i Accessoris, són les següents:
- Sol·licitar del fabricant els certificats dels materials emprats i verificar l'adequació als requisits del projecte.
- Control de la documentació tècnica subministrada
- Control d'identificació dels materials i lloc d'emplaçament (alçada, distàncies, capacitat)
- Realització i emissió d'informes amb resultats dels assaigs
- Assaigs:
  - Propagació de la flama segons norma R.E.B.T / UNE-EN 50085-1 / UNE-EN 50086-1
  - Instal·lació i posada a l'obra segons norma R.E.B.T / UNE 20.460
  - Verificació de l'aspecte superficial segons norma projecte/ UNE-EN ISO 1461

CRITERIS DE PRESA DE MOSTRES EN CANALITZACIONS I ACCESSORIS:
Es realitzaran els assaigs a la recepció dels materials, verificant tot el traçat de la instal·lació de safates i aleatòriament un tub de cada mida instal·lat a obra ja sigui rígid, flexible o soterrat.

INTERPRETACIÓ DE RESULTATS I ACTUACIONS EN CAS D'INCOMPLIMENT EN CANALITZACIONS I ACCESSORIS:
Segons criteri de la DF, podrà ser acceptat o rebutjat tot o part del material de la partida.

OPERACIONS DE CONTROL EN TUBS DE PVC PER A CANALITZACIONS DE SERVEIS:
Les tasques de control a realitzar són les següents:

- En cada subministrament:
  - Inspecció visual de l'aspecte general dels tubs i elements d'unió.
  - Comprovació de les dades de subministrament exigides (marques, albarà o etiquetes).
  - Recepció del certificat de qualitat del fabricant, d'acord a les condicions del plec.
  - Comprovació dimensional (3 mostres).
- Per a cada tub de les mateixes característiques, es realitzaran els següents assaigs (UNE EN 50086-1):
  - Resistència a compressió
  - Impacte
  - Assaig de corbat
  - Resistència a la propagació de la flama
  - Resistència al calor
  - Grau de protecció
  - Resistència a l'atac químic

En cas que el material disposi de la Marca AENOR, o una altra legalment reconeguda a un país de l'UE, s'ha de poder prescindir dels assaigs de control de recepció. La DF ha de sol·licitar, en aquest cas, els resultats dels assaigs corresponents al subministrament rebut, segons control de producció establert a la marca de qualitat del producte.

CRITERIS DE PRESA DE MOSTRES EN TUBS DE PVC PER A CANALITZACIONS DE SERVEIS:
Es seguiran les instruccions de la DF i els criteris indicats a les normes UNE EN 50086-1 i UNE EN 50086-2-4, juntament a les normes de procediment de cada assaig concret.

INTERPRETACIÓ DE RESULTATS I ACTUACIONS EN CAS D'INCOMPLIMENT EN TUBS DE PVC PER A CANALITZACIONS DE SERVEIS:
No s'acceptaran materials que no arribin a l'obra correctament referenciats i acompanyats del corresponent certificat de qualitat del fabricant.
Es rebutjaran els subministres que no superin les condicions de la inspecció visual o les comprovacions geomètriques.
Es compliran les condicions dels assaigs d'identificació segons la norma UNE EN 50086-1 i UNE EN 50086-2-4.

BG - MATERIALS PER A INSTAL·LACIONS ELÈCTRIQUES

BG3 - CABLES ELÈCTRICS PER A TENSIÓ BAIXA I SISTEMES DE DISTRIBUCIÓ ELÈCTRICA

BG31 - CABLES DE COURE DE 0,6/1 KV

0.- ELEMENTS QUE CONTEMPLA EL PLEC

BG31H550,BG312600.

1.- DEFINICIÓ I CARACTERÍSTIQUES DELS ELEMENTS

Cable elèctric destinat a sistemes de distribució en tensió baixa i instal·lacions en general, per a serveis fixes, amb conductor de coure, de tensió assignada 0,6/1kV i de tipus unipolar, bipolar, tripolar, tetrapolar, tripolar amb neutre i pentapolar.
S'han considerat els tipus de cables següents:
- Cables unipolars o multipolars (tipus mànega, sota coberta única) amb aïllament de polietilè reticulat (XLPE) i coberta de policlorur de vinil (PVC) de designació UNE RV 0,6/1 kV.
- Cables unipolars o multipolars (tipus mànega, sota coberta única) amb aïllament de polietilè reticulat (XLPE) i coberta de material lliure d'halògens a base de poliolefina, de baixa emissió de gasos tòxics i corrosius, de designació UNE RZ1K (AS) 0,6/1 kV.

CARACTERÍSTIQUES GENERALS:
En el cas de que el material s'utilitzi en obra pública, l'acord de Govern de la Generalitat de Catalunya de 9 de juny de 1998, exigeix que els materials siguin de qualitat certificada o puguin acreditar un nivell de qualitat equivalent, segons les normes aplicables als estats membres de la Unió Europea o de l'Associació Europea de Lliure Canvi.
També en aquest cas, es procurarà que els esmentats materials disposin de l'etiqueta ecològica europea, regulada en el Reglament 880/1992/CEE o bé altres distintius de la Comunitat Europea.
Les característiques físiques i mecàniques del conductor han de complir les normes UNE 21-011 i

UNE 21-022.
La coberta no ha de tenir variacions en el gruix ni d'altres defectes visibles a la seva superfície.
Ha de ser resistent a l'abrasió.
Ha de quedar ajustada i s'ha de poder separar fàcilment sense produir danys a l'aïllament.
La forma exterior dels cables multipolars (reunits sota una coberta única) ha de ser raonablement cilíndrica.
L'aïllament no ha de tenir variacions del gruix ni d'altres defectes visibles a la seva superfície.
Ha de quedar ajustat i s'ha de poder separar fàcilment sense produir danys al conductor.
Els colors vàlids per a l'aïllament són (UNE 21089-1):
- Cables unipolars:
- Com a conductor de fase: Marró, negre o gris
- Com a conductor neutre: Blau
- Com a conductor de terra: Llistat de groc i verd
- Cables bipolars: Blau i marró
- Cables tripolars:
- Cables amb conductor de terra: Fase: Marró, Neutre: Blau, Terra: Llistat de groc i verd
- Cables sense conductor de terra: Fase: Negre, marró i gris
- Cables tetrapolars:
- Cables amb conductor de terra: Fase: Marró, negre i gris, Terra: Llistat de groc i verd
- Cables sense conductor de terra: Fase: Marró, negre i gris, Neutre: Blau
- Cables pentapolars: Fase: Marró, negre i gris, Neutre: Blau, Terra: Llistat de groc i verd

Gruix de l'aïllant del conductor (UNE HD-603 (1)):

Secció (mm2)	1,5-16	25-35	50	70-95	120	150	185	240	300
Gruix (mm)	0,7	0,9	1,0	1,1	1,2	1,4	1,6	1,7	1,8

Gruix de la coberta: Ha de complir les especificacions de la norma UNE-HD 603-1
Temperatura de l'aïllament en servei normal: <= 90°C
Temperatura de l'aïllament en curtcircuit (5 s màx): <= 250°C
Tensió màxima admissible (c.a.):
- Entre conductors aïllats: <= 1 kV
- Entre conductors aïllats i terra: <= 0,6 kV

Toleràncies:
- Gruix de l'aïllament (UNE_HD 603): >= valor especificat - (0,1 mm + 10% del valor especificat)

CABLES DE DESIGNACIÓ UNE RV 0,6/1 kV:
L'aïllament ha de ser de polietilé reticulat (XLPE) tipus DIX-3 segons UNE HD-603-1.
La coberta ha de ser de policlorur de vinil (PVC) del tipus DMV-18 segons UNE HD-603-1.
Ha de ser de color negre i ha de portar impresa una franja longitudinal de color per a la identificació de la secció dels conductors de fase.

CABLES DE DESIGNACIÓ UNE RZ1-K (AS) 0,6/1 kV:
L'aïllament ha de ser de polietilé reticulat (XLPE) tipus DIX-3 segons UNE HD-603-1.
La coberta ha de se d'una mescla de material termoplàstic, sense halògens, del tipus Z1, i ha de complir les especificacions de la norma UNE 21123-4.
Ha de ser de color verd i ha de portar impresa una franja longitudinal de color per a la identificació de la secció dels conductors de fase.

2.- CONDICIONS DE SUBMINISTRAMENT I EMMAGATZEMATGE

Subministrament: En bobines.
Emmagatzematge: En llocs protegits de la pluja i la humitat.

3.- UNITAT I CRITERIS D'AMIDAMENT

Unitat d'amidament: la indicada a la descripció de l'element
Criteri d'amidament: quantitat necessària subministrada a l'obra

4.- NORMATIVA DE COMPLIMENT OBLIGATORI

NORMATIVA GENERAL:
Real Decreto 842/2002 de 2 de agosto, por el que se aprueba el Reglamento Electrotécnico de Baja Tensión. REBT 2002.
UNE-HD 603-1:2003 Cables de distribución de tensión asignada 0,6/1kV.
* UNE 21011-2:1974 Alambres de cobre recocido de sección recta circular. Características
* UNE 21089-1:2002 Identificación de los conductores aislados de los cables.
UNE-EN 50334:2001 Marcado por inscripción para la identificación de los conductores aislados de los cables eléctricos.
* UNE 21089-1:2002 Identificación de los conductores aislados de los cables.

UNE 21022:1982 Conductores de cables aislados.
* UNE 20434:1999 Sistema de designación de los cables.

CABLES DE DESIGNACIÓ UNE RV 0,6/1 kV:
UNE 21123-2:1999 Cables eléctricos de utilización industrial de tensión asignada 0,6/1 kV. Parte 2: Cables con aislamiento de polietileno reticulado y cubierta de policloruro de vinilo.

CABLES DE DESIGNACIÓ UNE RZ1-K (AS) 0,6/1 kV:
UNE 21123-4:2004 Cables eléctricos de utilización industrial de tensión asignada 0,6/1 kV. Parte 4: Cables con aislamiento de polietileno reticulado y cubierta de poliolefina.

5.- CONDICIONS DE CONTROL DE RECEPCIÓ

CONDICIONS DE MARCATGE I CONTROL DE LA DOCUMENTACIÓ:
La coberta ha de portar de forma indeleble i ben visible les dades següents:
- Nom del fabricant o marca comercial
- Tipus de conductor
- Secció nominal
- Les dues últimes xifres de l'any de fabricació.
- Distància entre el final d'una marca i el principi de la següent <= 30 cm.

OPERACIONS DE CONTROL:
Les tasques de control a realitzar són les següents:
- Sol·licitar del fabricant els certificats i homologacions dels conductors i protocols de proves.
- Control de la documentació tècnica subministrada.
- Verificar l'adequació dels conductors als requisits dels projecte
- Control final d'identificació
- Realització i emissió d'informe amb resultats dels assaigs realitzats d'acord al que s'especifica en la taula d'assaigs i de quantificació dels mateixos.
- Assaigs:

A la relació següent s'especifiquen els controls a efectuar a la recepció de conductors de coure o alumini i les normes aplicables en cada cas:
  - Rigidesa dielèctrica (REBT)
  - Resistència d'aïllament (REBT)
  - Resistència elèctrica dels conductors (UNE 20003 / UNE 21022/1M)
  - Control dimensional (Documentació del fabricant)
  - Extinció de flama (UNE-EN 50266)
  - Densitat de fums UNE-EN 50268 / UNE 21123)
  - Despreniment d'halògens (UNE-EN 50267-2-1 / UNE 21123 / UNE 2110022)

A la següent taula s'especifica el nombre de controls a efectuar. Els assaigs especificats (*) seran exigibles segons criteri de la DF quan les exigències del lloc ho determini i les característiques dels conductors corresponguin a l'assaig especificat.
  - Rigidesa dielèctrica: 100% (exigit al fabricant)
  - Resistència d'aïllament: 100% (exigit al fabricant)
  - Resistència elèctrica: 100% (exigit al fabricant)
  - Extinció de flama: 1 assaig per tipus (*) (exigit al fabricant) i 1 assaig per tipus (*) (exigit a recepció)
  - Densitat de fums: 1 assaig per tipus (*) (exigit al fabricant) i 1 assaig per tipus (*) (exigit a recepció)
  - Despreniment d'halògens: 1 assaig per tipus (*) (exigit al fabricant) i 1 assaig per tipus (*) (exigit a recepció)

Per tipus s'entén aquells conductors amb característiques iguals.
Els assaigs exigits a recepció podran ésser els realitzats pel fabricant sempre que hi hagi una supervisió per part de la DF o empresa especialitzada.

CRITERIS DE PRESA DE MOSTRES:
Per a la realització dels assaigs, s'escollirà aleatòriament una bovina del lot d'entrega, a excepció dels assaigs de rutina que es realitzaran a totes les bobines.

INTERPRETACIÓ DE RESULTATS I ACTUACIONS EN CAS D'INCOMPLIMENT:
Es realitzarà un control extensiu de la partida objecte de control, i segons criteri de la DF, podrà ésser acceptada o rebutjada tota o part del material que la composa.

BG - MATERIALS PER A INSTAL·LACIONS ELÈCTRIQUES

BG3 - CABLES ELÈCTRICS PER A TENSIÓ BAIXA I SISTEMES DE DISTRIBUCIÓ ELÈCTRICA

BG38 - CONDUCTORS DE COURE NUS

0.- ELEMENTS QUE CONTEMPLA EL PLEC

BG380900.

1.- DEFINICIÓ I CARACTERÍSTIQUES DELS ELEMENTS

Conductor de coure electrolític cru i nu per a connexió de terra, unipolar de fins a 240 mm2 de secció.

CARACTERÍSTIQUES GENERALS:
En el cas de que el material s'utilitzi en obra pública, l'acord de Govern de la Generalitat de Catalunya de 9 de juny de 1998, exigeix que els materials siguin de qualitat certificada o puguin acreditar un nivell de qualitat equivalent, segons les normes aplicables als estats membres de la Unió Europea o de l'Associació Europea de Lliure Canvi.
També en aquest cas, es procurarà que els esmentats materials disposin de l'etiqueta ecològica europea, regulada en el Reglament 880/1992/CEE o bé altres distintius de la Comunitat Europea.
Tots els fils de coure que formen l'ànima han de tenir el mateix diàmetre.
Ha de tenir una textura exterior uniforme i sense defectes.

2.- CONDICIONS DE SUBMINISTRAMENT I EMMAGATZEMATGE

Subministrament: En bobines o tambors.
Emmagatzematge: En llocs protegits de la pluja i la humitat.

3.- UNITAT I CRITERIS D'AMIDAMENT

Unitat d'amidament: la indicada a la descripció de l'element
Criteri d'amidament: quantitat necessària subministrada a l'obra

4.- NORMATIVA DE COMPLIMENT OBLIGATORI

Real Decreto 842/2002 de 2 de agosto, por el que se aprueba el Reglamento Electrotécnico de Baja Tensión. REBT 2002.
UNE 21012:1971 Cables de cobre para líneas eléctricas aéreas. Especificación.
UNE 20460-5-54:1990 Instalaciones eléctricas en edificios. Elección e instalación de los materiales eléctricos. Puesta a tierra y conductores de protección.

5.- CONDICIONS DE CONTROL DE RECEPCIÓ

CONDICIONS DE MARCATGE I CONTROL DE LA DOCUMENTACIÓ:
Cada conductor ha de portar de forma indeleble i ben visible les dades següents:
- Material, secció, llargària i pes del conductor
- Nom del fabricant o marca comercial
- Data de fabricació

OPERACIONS DE CONTROL:
Les tasques de control a realitzar són les següents:
- Sol·licitar al fabricant els certificats de característiques tècniques i homologacions dels materials.
- Control de la documentació tècnica subministrada.
- Verificar que les característiques dels elèctrodes es corresponguin a l'especificat en Projecte.
- Verificar que la profunditat de la xarxa mai sigui inferior a 0,5 metres.
- Verificar seccions de conductors de terra segons la taula 1 del ITC-BT- 018 del REBT.
- Realització i emissió d'informes amb resultats de controls i proves realitzats.

CRITERIS DE PRESA DE MOSTRES:
Es realitzarà mesura al pont de comprovació o caixa de seccionament de terres.

INTERPRETACIÓ DE RESULTATS I ACTUACIONS EN CAS D'INCOMPLIMENT:
No s'admetran seccions de conductors i elèctrodes de posada a terra inferiors als indicats al REBT.
En discrepàncies del tipus de posada a terra amb l'especificat al projecte, s'actuarà segons criteri de la DF.

BG - MATERIALS PER A INSTAL·LACIONS ELÈCTRIQUES

BGD - MATERIALS PER A INSTAL·LACIONS DE CONNEXIÓ A TERRA I PROTECCIÓ CATÒDICA

BGD2 - PLAQUES DE CONNEXIÓ A TERRA

0.- ELEMENTS QUE CONTEMPLA EL PLEC

BGD23320.

1.- DEFINICIÓ I CARACTERÍSTIQUES DELS ELEMENTS

Placa de connexió a terra de coure en forma d'estel (calada) o d'acer en forma d'estel (massissa) o quadrada (massissa) de fins a 1 m2 de superfície i de 2 mm, 2,5 mm, 3 mm o 4 mm de gruix.

CARACTERÍSTIQUES GENERALS:
Ha de formar l'elèctrode del circuit de connexió a terra.
Ha de disposar d'un dispositiu per a fixar sòlidament el cable de la línea de terra, mitjançant una placa i un vis; aquest cable ha de tenir una secció mínima de 35 mm2.

ACER:
La placa ha d'estar protegida per galvanització en calent. Aquesta ha de complir les especificacions de l'UNE-EN ISO 1461.
El recobriment ha de ser llis, no ha de mostrar cap discontinuitat en la capa de zinc, no ha de tenir taques, inclusions de fluxe, cendres o motes, apreciables a simple vista.
La superfície especificada es considera com a superfície útil de la placa.
Toleràncies:
Gruix: - 0,1 mm
- Superfície útil: - 0,01 m2

2.- CONDICIONS DE SUBMINISTRAMENT I EMMAGATZEMATGE

Subministrament: Per unitats, empaquetades en caixes.
Emmagatzematge: En el seu embalatge, protegida contra els impactes.

3.- UNITAT I CRITERIS D'AMIDAMENT

Unitat d'amidament: la indicada a la descripció de l'element
Criteri d'amidament: quantitat necessària subministrada a l'obra

4.- NORMATIVA DE COMPLIMENT OBLIGATORI

Real Decreto 842/2002 de 2 de agosto, por el que se aprueba el Reglamento Electrotécnico de Baja Tensión. REBT 2002.
UNE-EN ISO 1461:1999 Recubrimientos galvanizados en caliente sobre productos acabados de hierro y acero. Especificaciones y métodos de ensayo. (ISO 1461:1999).

5.- CONDICIONS DE CONTROL DE RECEPCIÓ

OPERACIONS DE CONTROL:
Les tasques de control a realitzar són les següents:
- Control de la documentació tècnica subministrada.
- Verificar que les característiques dels elèctrodes es corresponguin a l'especificat en Projecte.
- Verificar que la profunditat de la xarxa mai sigui inferior a 0,5 metres.
- Verificar seccions de conductors de terra segons la taula 1 del ITC-BT- 018 del REBT.
- Realització i emissió d'informes amb resultats de controls i proves realitzats.

CRITERIS DE PRESA DE MOSTRES:
Es realitzarà mesura al pont de comprovació o caixa de seccionament de terres.

INTERPRETACIÓ DE RESULTATS I ACTUACIONS EN CAS D'INCOMPLIMENT:

No s'admetran seccions de conductors i elèctrodes de posada a terra inferiors als indicats al REBT. En discrepàncies del tipus de posada a terra amb l'especificat al projecte, s'actuarà segons criteri de la DF.

BG - MATERIALS PER A INSTAL·LACIONS ELÈCTRIQUES

BGW - PARTS PROPORCIONALS D'ACCESSORIS PER A INSTAL·LACIONS ELÈCTRIQUES

BGW3 - PARTS PROPORCIONALS D'ACCESSORIS PER A CONDUCTORS ELÈCTRICS DE TENSIÓ BAIXA

0.- ELEMENTS QUE CONTEMPLA EL PLEC

BGW38000.

1.- DEFINICIÓ I CARACTERÍSTIQUES DELS ELEMENTS

Part proporcional d'accessoris per a conductors de coure, conductors d'alumini tipus VV 0,6/1 Kv, rodons de coure, platines de coure o canalitzacions conductores.

CARACTERÍSTIQUES GENERALS:
El material i les seves característiques han de ser adequats per a: conductors de coure, conductors de coure nus, conductors d'alumini, rodons de coure, platines de coure, canalitzacions o conductors de seguretat, i no han de fer disminuir, en cap cas, la seva qualitat i bon funcionament.

2.- CONDICIONS DE SUBMINISTRAMENT I EMMAGATZEMATGE

Subministrament: A l'albarà de lliurament han de constar les característiques d'identificació següents:
- Material
- Tipus
- Diàmetre o d'altres dimensions
Emmagatzematge: En llocs protegits contra els impactes, la pluja, les humitats i dels raigs del sol.

3.- UNITAT I CRITERIS D'AMIDAMENT

Unitat composada pel conjunt d'accessoris necessaris per al muntatge d'1 m de conductor de coure, d'1 m de conductor de coure nu, d'1 m de conductor d'alumini, d'1 m de rodó de coure, d'1 m de platina de coure, d'1 m de canalització o d'1 m de conductor de seguretat.

4.- NORMATIVA DE COMPLIMENT OBLIGATORI

No hi ha normativa de compliment obligatori.

BG - MATERIALS PER A INSTAL·LACIONS ELÈCTRIQUES

BGY - PARTS PROPORCIONALS D'ELEMENTS ESPECIALS PER A INSTAL·LACIONS ELÈCTRIQUES

BGY3 - PARTS PROPORCIONALS D'ELEMENTS ESPECIALS PER A CONDUCTORS ELÈCTRICS DE TENSIÓ BAIXA

0.- ELEMENTS QUE CONTEMPLA EL PLEC

BGY38000.

1.- DEFINICIÓ I CARACTERÍSTIQUES DELS ELEMENTS

Part proporcional d'elements especials per a conductors de coure nus.

CARACTERÍSTIQUES GENERALS:
El material i les seves característiques han de ser adequats per a conductors de coure nus i no han de fer disminuir, en cap cas, la seva qualitat i bon funcionament.

2.- CONDICIONS DE SUBMINISTRAMENT I EMMAGATZEMATGE

Subministrament: A l'albarà de lliurament han de constar les característiques d'identificació següents:
- Material
- Tipus
- Diàmetre o d'altres dimensions

Emmagatzematge: En llocs protegits contra els impactes, la pluja, les humitats i dels raigs del sol.

3.- UNITAT I CRITERIS D'AMIDAMENT

Unitat composada pel conjunt d'elements especials necessaris per al muntatge d'1 m de conductor de coure nu.

4.- NORMATIVA DE COMPLIMENT OBLIGATORI

No hi ha normativa de compliment obligatori.

BG - MATERIALS PER A INSTAL·LACIONS ELÈCTRIQUES

BGY - PARTS PROPORCIONALS D'ELEMENTS ESPECIALS PER A INSTAL·LACIONS ELÈCTRIQUES

BGYD - PARTS PROPORCIONALS D'ELEMENTS ESPECIALS PER A ELEMENTS DE CONNEXIÓ A TERRA

0.- ELEMENTS QUE CONTEMPLA EL PLEC

BGYD2000.

1.- DEFINICIÓ I CARACTERÍSTIQUES DELS ELEMENTS

Part proporcional d'elements especials per a piquetes o per a plaques de connexió a terra.

CARACTERÍSTIQUES GENERALS:
El material i les seves característiques han de ser adequats per a piques de connexió a terra o per a plaques de connexió a terra, i no han de fer disminuir, en cap cas, la seva qualitat i bon funcionament.

2.- CONDICIONS DE SUBMINISTRAMENT I EMMAGATZEMATGE

Subministrament: A l'albarà de lliurament han de constar les característiques d'identificació següents:
- Material
- Tipus
- Diàmetre o d'altres dimensions

Emmagatzematge: En llocs protegits contra els impactes, la pluja, les humitats i dels raigs del sol.

3.- UNITAT I CRITERIS D'AMIDAMENT

Unitat composada pel conjunt d'elements especials necessaris per al muntatge d'una pica de connexió a terra, o d'una placa de connexió a terra.

4.- NORMATIVA DE COMPLIMENT OBLIGATORI

No hi ha normativa de compliment obligatori.

BH - MATERIALS PER A INSTAL·LACIONS D'ENLLUMENAT

BHM - ELEMENTS DE SUPORT PER A LLUMS EXTERIORS

BHM1 - COLUMNES

0.- ELEMENTS QUE CONTEMPLA EL PLEC

BHM11JZ1,BHM11JZ2,BHM11JZ3.

1.- DEFINICIÓ I CARACTERÍSTIQUES DELS ELEMENTS

Columna de planxa d'acer galvanitzat, de forma troncocònica amb base-platina i porta i coronament sense platina, de fins a 10 m d'alçària, o columna de tub d'acer galvanitzat de 2,5 m d'alçària.

CARACTERÍSTIQUES GENERALS:
Ha de tenir un compartiment per a accessoris amb porta i pany.
La columna estarà dissenyada i fabricada segons les especificacions de les normes EN 40-2 i EN 40-5.
No es pot fer servir acer efervescent. El material ha de complir amb una de les següents normes, i ser adequat per a la galvanització en calent quan es requereixi aquesta protecció:
- Columnes de planxa o xapa d'acer: material d'acord amb les normes EN 10025 (excepte el tipus S185), EN 10149-1 i EN 10149-2
- Columnes d'acer acabat en calent: material d'acord amb la norma EN 10210
- Columnes d'acer conformat en fred: material d'acord amb la norma EN 10219
- Columnes d'acer inoxidable: material d'acord amb la norma EN 10088

Ha de tenir una superfície llisa i sense defectes com és ara bonys, bombolles, esquerdes, incrustacions o exfoliacions, que siguin perjudicials per al seu ús.
El recobriment de la capa de zinc, si n'hi ha, ha de ser llis, sense discontinuïtats, taques, inclusions de flux o cendres apreciables visualment.
Ha de tenir un cargol interior per a la connexió a terra.
Dimensions de la base-platina en funció de l'alçària:

Dimensions (mm)	300x300x6				400x400x10	
Alçària (m)	2,5	4	5	6	8	10

Perns d'ancoratge: acer S 235 JR
Dimensions dels registres i de les portes: Han de coplir les especificacions de la norma UNE-EN 40-2
Dimensions de la subjecció dels llums: Han de coplir les especificacions de la norma UNE-EN 40-2
Galvanització en calent, contingut de zinc del bany: >= 98,5%
Si és de forma troncocònica:
- Conicitat (C): 1,2% <= C <= 1,3%

Toleràncies:
- Rectitud (xt, xp):
  - sobre la llargària total lt: xt =< 0,003 x lt
  - sobre una llargària parcial lp >= 1m: xp =< 0,003 x lp
- Llargària:
  - columnes d'alçària nominal =< 10 m: ± 25 mm
  - columnes d'alçària nominal > 10 m: ± 0,6%
- Apertura porta: + 10 mm; - 0 mm
- Secció transversal:
  - tolerància de la circumferència: ± 1%
  - desviació forma (seccions circulars): ± 3% diàmetre calculat a partir de la circumferència mesurada
  - desviació forma (seccions poligonals): ± 4% valor nominal sobre les cares del polígon
- Dimensions de l'acoblament:
  - llargària: ± 2 mm
  - diàmetre:
    - fixació obtinguda a partir de tubs d'acer: tolerància segons EN 10210-2

  - fixació obtinguda durant el procés de fabricació: ± 2%
- Torsió:
  - columna encastada: >5° entre el braç de la columna i l'eix radial que passa pel centre de la porta
  - columna amb placa d'ancoratge: ± 5° entre el braç de la columna i la posició prevista de la placa
- Gruix: la tolerància serà la que s'exigeix al material del que s'obté la columna
- Verticalitat (columnes amb placa d'ancoratge): <1° entre l'eix de la columna i l'eix perpendicular al pla de la placa

2.- CONDICIONS DE SUBMINISTRAMENT I EMMAGATZEMATGE

Subministrament: Per unitats, amb camió-grua i evitant impactes i arrossegaments.
Emmagatzematge: En llocs protegits contra els impactes.

3.- UNITAT I CRITERIS D'AMIDAMENT

Unitat d'amidament: la indicada a la descripció de l'element
Criteri d'amidament: quantitat necessària subministrada a l'obra

4.- NORMATIVA DE COMPLIMENT OBLIGATORI

UNE-EN 40-2:2006 Columnas y báculos de alumbrado. Parte 2: Requisitos generales y dimensiones.
UNE-EN 40-5:2003 Columnas y báculos de alumbrado. Parte 5: Requisitos para las columnas y báculos de alumbrado de acero.

5.- CONDICIONS DE CONTROL DE RECEPCIÓ

CONDICIONS DE MARCATGE I CONTROL DE LA DOCUMENTACIÓ:
Les columnes han d'anar marcades, de manera clara i duradera, amb la següent informació com a mínim:
- El nom o símbol del fabricant
- L'any de fabricació
- Referència a la norma EN 40-5
- Un codi de producte únic
- Han de portar el marcatge CE de conformitat amb el que disposen els Reials Decrets 1630/1992 de 29 de desembre i 1328/1995 de 28 de juliol

El subministrador ha de posar a disposició de la DF en el cas que aquesta ho sol·liciti, la documentació següent, que acredita el marcatge CE, segons el sistema d'avaluació de conformitat aplicable, d'acord amb el que disposa l'apartat 7.2.1 del CTE:
- Productes per a àrees de circulació:
  - Sistema 1: Declaració de Prestacions

El símbol normalitzat del marcatge CE, ha d'anar acompanyat de la següent informació:
- El número d'identificació de l'organisme notificat
- El nom o la marca d'identificació del fabricant
- L'adreça enregistrada del fabricant
- Les dues últimes xifres de l'any d'impressió del marcatge
- El número de certificat de conformitat CE
- Referència a la norma europea EN 45-5
- Descripció del producte i usos previstos
- Les característiques dels valors del producte a declarar
  - Resistència a càrregues horitzontals
  - Prestacions davant de l'impacte de vehicles
  - Durabilitat

BH - MATERIALS PER A INSTAL·LACIONS D'ENLLUMENAT

BHW - PARTS PROPORCIONALS D'ACCESSORIS PER A INSTAL·LACIONS D'ENLLUMENAT

0.- ELEMENTS QUE CONTEMPLA EL PLEC

BHWM1000.

1.- DEFINICIÓ I CARACTERÍSTIQUES DELS ELEMENTS

Part proporcional d'accessoris per a muntar lluminàries, carrils de suport per a llums, projectors o elements de control, regulació o encesa d'instal·lacions d'il·luminació.

CARACTERÍSTIQUES GENERALS:
El material, la qualitat, les dimensions, etc. han de ser adequats per a les lluminàries, i no han de fer disminuir les característiques pròpies del conjunt de la instal·lació en cap de les seves aplicacions.

2.- CONDICIONS DE SUBMINISTRAMENT I EMMAGATZEMATGE

Subministrament: A l'albarà de lliurament han de constar les característiques d'identificació següents:
- Material
- Tipus
- Dimensions en cm

Emmagatzematge: En llocs protegits contra els impactes, la pluja, les humitats i dels raigs del sol.

3.- UNITAT I CRITERIS D'AMIDAMENT

Unitat composada pel conjunt d'accessoris necessaris per instal·lar un llum.

4.- NORMATIVA DE COMPLIMENT OBLIGATORI

No hi ha normativa de compliment obligatori.

BJ - MATERIALS PER A INSTAL.LACIONS DE LAMPISTERIA, REGS I APARELLS SANITARIS

BJS - EQUIPS PER A REG

BJS1 - BOQUES DE REG

0.- ELEMENTS QUE CONTEMPLA EL PLEC

BJS1U030.

1.- DEFINICIÓ I CARACTERÍSTIQUES DELS ELEMENTS

Elements de subministrament i distribució d'aigua, destinats a la connexió de mànegues de reg o localització puntual d'aspersors aeris acoblats a la rosca de lca clau d'apertura.
Ha d'estar formada per:
- Carcassa
- Tapa
- Cos amb connexió per rosca
- Sistema de tancament en forma de falca, de desplaçament vertical i accionament per volant
- Premsaestopa d'estanquitat sobre l'eix d'accionament del sistema de tancament
- Sortida tipus roscada o Racor Barcelona

En el cos ha d'haver-hi gravada la pressió de treball.
Pressió nominal: 10 bar
Pressió de prova: >= 15 bar

2.- CONDICIONS DE SUBMINISTRAMENT I EMMAGATZEMATGE

Subministrament: En caixes, amb tots els accessoris, peces per als junts i elements de connexió.
Emmagatzematge: En llocs protegits de la intempèrie i d'impactes.

3.- UNITAT I CRITERIS D'AMIDAMENT

Unitat d'amidament: la indicada a la descripció de l'element
Criteri d'amidament: quantitat necessària subministrada a l'obra

4.- NORMATIVA DE COMPLIMENT OBLIGATORI

No hi ha normativa de compliment obligatori.

BJ - MATERIALS PER A INSTAL.LACIONS DE LAMPISTERIA, REGS I APARELLS SANITARIS

BJS - EQUIPS PER A REG

BJS5 - MATERIAL PER A REG PER DEGOTEIG

0.- ELEMENTS QUE CONTEMPLA EL PLEC

BJS5U200,BJS5C100.

1.- DEFINICIÓ I CARACTERÍSTIQUES DELS ELEMENTS

Dispositius destinats a formar part d'una instal·lació de reg.
S'han considerat els elements següents:
- Aspersor: Dispositiu destinat a distribuir aigua polvoritzada sobre una superfície de radi efectiu comprès entre 1 i 4 m, sense elements giratoris.
- Difusors: Elements de distribució d'aigua en zones ajardinades en forma de pluja que van equipats amb broquet de sortida de doll fix, regulable i de curt abast
- Comptagotes: Emissors d'aigua de baix cabal incorporats a canonades soterrades per configurar sistemes de reg localitzat, integrats directament en la canonada en el procés de fabricació de la mateixa o acoblats com accessoris addicionals a la canonada un cop fabricada
- Programadors electrònics o autònoms: Elements que governen l'obertura de les electrovàlvules de la instal·lació possibilitant l'automatització de la mateixa.
- Vàlvula hidràulica per a regular automàticament el cabal d'aigua, en les que l'accionament del pilot de tres vies es fa electromagnèticament. El desplaçament de l'eix de la vàlvula es produeix per l'acció d'un solenoide.

ASPERSORS I MICROASPERSORS:
La part del dispositiu destinada a difondre l'aigua ha de quedar amagada dins la carcassa, mentre l'aparell connectat a la xarxa no rebi aigua a la pressió mínima de treball.
Les peces de plàstic del difusor exposades a l'aigua o a les radiacions ultraviolades han de ser opaques i resistents a les dites radiacions.
Les superfícies del polvoritzador han de ser llises i no han de tenir puntes o arestes vives.
El disseny del polvoritzador ha de permetre la substitució de qualsevol component per la part superior, de forma manual o amb ajut d'eines corrents, iclusiu el filtre.
Ha de tenir un junt per a impedir l'entrada de sorra entre la carcassa i el cos emergent.
Les peces de plàstic del difusor exposades a l'aigua o a les radiacions ultraviolades han de ser opaques i resistents a les dites radiacions.
Les superfícies del polvoritzador han de ser llises i no han de tenir puntes o arestes vives.
El disseny del polvoritzador ha de permetre la substitució de qualsevol component per la part superior, de forma manual o amb ajut d'eines corrents, iclusiu el filtre.
Ha de tenir un junt per a impedir l'entrada de sorra entre la carcassa i el cos emergent.
Els broquets de sortida han de ser intercambiables per a aconseguir diferents superfícies de regat.
Cada tipus de broquet ha de portar una marca o codi que permeti identificar-lo al catàleg corresponent.
Cada element ha de portar marcat de forma clara e indeleble les indicacions següents:
- Nom del fabricant o marca comercial enregistrada
- Símbol d'identificació utilitzat al catàleg
- Cabal nominal i pressió nominal de treball
- Indicació de la posició correcta d'instal·lació si fos necessari

Pressió màxima admissible: 5 bar

ASPERSORS:
La connexió a la xarxa ha de ser una rosca femella de 1/2' d'acord amb la norma UNE 19-009.
Pressió de treball: >= 1,5 bar, <= 3,5 bar
Alçària del cos emergent: >= 70 mm
Ha d'estar format per:

- Carcassa
- Cos emergent
- Tapa de goma
- Joc de broquets intercanviables
- Filtre

GOTEJADORS
Ha de ser autonetejable.
Cada element ha de portar marcat de forma clara e indeleble les indicacions següents:
- Nom del fabricant o marca comercial enregistrada
- Model
- Tipus
- Diàmetre exterior de la canonada expressat en mm
- Diàmetre mínim de pas expressat en mm
- Cabal nominal expressat en l/min quan els emissors no siguin auatocompensants
- Indicació de la posició correcta d'instal·lació si fos necessari

Cada element ha de tenir una caixa de protecció estanca, amb tancament mitjançant clau.
Cada element ha de portar les indicacions següents:
- Nom del fabricant o marca comercial enregistrada, distribuïdor i model
- Símbol d'identificació utilitzant el catàleg
- Número d'estacions o sectors
- Número de programes
- Cicle o interval de reg
- Arrencada de bomba o vàlvula mestra
- Memòria permanent (Piles)
- Descripció de la funció dels automatismes

ELECTROVÀLVULES:
Ha d'estar formada per:
- Carcassa
- Regulador de cabal
- Sistema d'obertura manual directa
- Solenoide
- Filtre autonetejant

Cada element ha de portar marcat de forma clara i indeleble les indicacions següents:
- Nom del fabricant o marca comercial enregistrada
- Model
- Codi del tipus de vàlvula
- Tipus de connexió de la vàlvula
- Diàmetre de connexió expressat en mm o polsades
- Tipus d'accionament
- Pressions, màx. mín. I de treball
- Cabal màxim i mínim expressat en m3/h
- Material del que està conformat
- Potència expressada en W

2.- CONDICIONS DE SUBMINISTRAMENT I EMMAGATZEMATGE

Les zones que no es puguin compactar amb l'equip utilitzat per a la resta de la capa, s'han de compactar amb els mitjans adequats fins assolir una densitat igual a la de la resta de la capa.
Emmagatzematge: en el seu envàs, en llocs protegits contra els impactes.

3.- UNITAT I CRITERIS D'AMIDAMENT

Unitat d'amidament: la indicada a la descripció de l'element
Criteri d'amidament: quantitat necessària subministrada a l'obra

4.- NORMATIVA DE COMPLIMENT OBLIGATORI

GOTEJADORS
UNE 68075:1986 Material de riego. Emisores. Requisitos y métodos de ensayo.

BJ - MATERIALS PER A INSTAL.LACIONS DE LAMPISTERIA, REGS I APARELLS SANITARIS

BJS - EQUIPS PER A REG

BJSA - PROGRAMADORS

0.- ELEMENTS QUE CONTEMPLA EL PLEC

BJSAUE01,BJSAU050.

1.- DEFINICIÓ I CARACTERÍSTIQUES DELS ELEMENTS

Dispositius destinats a formar part d'una instal·lació de reg.
S'han considerat els elements següents:
- Aspersor: Dispositiu destinat a distribuir aigua polvoritzada sobre una superfície de radi efectiu comprès entre 1 i 4 m, sense elements giratoris.
- Difusors: Elements de distribució d'aigua en zones ajardinades en forma de pluja que van equipats amb broquet de sortida de doll fix, regulable i de curt abast
- Comptagotes: Emissors d'aigua de baix cabal incorporats a canonades soterrades per configurar sistemes de reg localitzat, integrats directament en la canonada en el procés de fabricació de la mateixa o acoblats com accessoris addicionals a la canonada un cop fabricada
- Programadors electrònics o autònoms: Elements que governen l'obertura de les electrovàlvules de la instal·lació possibilitant l'automatització de la mateixa.
- Vàlvula hidràulica per a regular automàticament el cabal d'aigua, en les que l'accionament del pilot de tres vies es fa electromagnèticament. El desplaçament de l'eix de la vàlvula es produeix per l'acció d'un solenoide.

ASPERSORS I MICROASPERSORS:
La part del dispositiu destinada a difondre l'aigua ha de quedar amagada dins la carcassa, mentre l'aparell connectat a la xarxa no rebi aigua a la pressió mínima de treball.
Les peces de plàstic del difusor exposades a l'aigua o a les radiacions ultraviolades han de ser opaques i resistents a les dites radiacions.
Les superfícies del polvoritzador han de ser llises i no han de tenir puntes o arestes vives.
El disseny del polvoritzador ha de permetre la substitució de qualsevol component per la part superior, de forma manual o amb ajut d'eines corrents, iclusiu el filtre.
Ha de tenir un junt per a impedir l'entrada de sorra entre la carcassa i el cos emergent.
Les peces de plàstic del difusor exposades a l'aigua o a les radiacions ultraviolades han de ser opaques i resistents a les dites radiacions.
Les superfícies del polvoritzador han de ser llises i no han de tenir puntes o arestes vives.
El disseny del polvoritzador ha de permetre la substitució de qualsevol component per la part superior, de forma manual o amb ajut d'eines corrents, iclusiu el filtre.
Ha de tenir un junt per a impedir l'entrada de sorra entre la carcassa i el cos emergent.
Els broquets de sortida han de ser intercambiables per a aconseguir diferents superfícies de regat.
Cada tipus de broquet ha de portar una marca o codi que permeti identificar-lo al catàleg corresponent.
Cada element ha de portar marcat de forma clara e indeleble les indicacions següents:
- Nom del fabricant o marca comercial enregistrada
- Símbol d'identificació utilitzat al catàleg
- Cabal nominal i pressió nominal de treball
- Indicació de la posició correcta d'instal·lació si fos necessari

Pressió màxima admissible: 5 bar

ASPERSORS:
La connexió a la xarxa ha de ser una rosca femella de 1/2' d'acord amb la norma UNE 19-009.
Pressió de treball: >= 1,5 bar, <= 3,5 bar
Alçària del cos emergent: >= 70 mm
Ha d'estar format per:
- Carcassa
- Cos emergent
- Tapa de goma
- Joc de broquets intercanviables
- Filtre

GOTEJADORS
Ha de ser autonetejable.
Cada element ha de portar marcat de forma clara e indeleble les indicacions següents:
- Nom del fabricant o marca comercial enregistrada
- Model
- Tipus

- Diàmetre exterior de la canonada expressat en mm
- Diàmetre mínim de pas expressat en mm
- Cabal nominal expressat en l/min quan els emissors no siguin auatocompensants
- Indicació de la posició correcta d'instal·lació si fos necessari

Cada element ha de tenir una caixa de protecció estanca, amb tancament mitjançant clau.
Cada element ha de portar les indicacions següents:
- Nom del fabricant o marca comercial enregistrada, distribuïdor i model
- Símbol d'identificació utilitzant el catàleg
- Número d'estacions o sectors
- Número de programes
- Cicle o interval de reg
- Arrencada de bomba o vàlvula mestra
- Memòria permanent (Piles)
- Descripció de la funció dels automatismes

PROGRAMADORS ELECTRÒNICS:
Pot disposar de pantalla.
L'alimentació del programador s'ha de fer amb un transformador intern o extern per a passar de la tensió d'alimentació de la xarxa, a la tensió d'alimentació de les electrovàlvules (24 V cc).
Ha de tenir com a mínim les següents prestacions:
- Número de programes: Doble programa A/B
- Arrencada: 3 recs en l'interval programat
- Temps de reg: 1 a 999 min per estació
- Cicle o interval de reg: 1/2 dia a 7 dies

PROGRAMADORS AUTÒNOMS:
Han d'estar equipats amb solenoide a impulsos.
L'alimentació es produeix per piles o bateries amb una autonomia mínima d'un any.
Ha d'estar preparat per a admetre un comandament de programació via radio.
Ha de tenir com a mínim les següents prestacions:
- Estacions o sectors de reg: 2 com a màxim
- Arrencament automàtic: 3 regs en l'interval programat
- Temps de reg: 1 setmana a 24 h
- Cicle o interval: 1/2 dia a 7 dies

ELECTROVÀLVULES:
Ha d'estar formada per:
- Carcassa
- Regulador de cabal
- Sistema d'obertura manual directa
- Solenoide
- Filtre autonetejant

Cada element ha de portar marcat de forma clara i indeleble les indicacions següents:
- Nom del fabricant o marca comercial enregistrada
- Model
- Codi del tipus de vàlvula
- Tipus de connexió de la vàlvula
- Diàmetre de connexió expressat en mm o polsades
- Tipus d'accionament
- Pressions, màx. mín. I de treball
- Cabal màxim i mínim expressat en m3/h
- Material del que està conformat
- Potència expressada en W

2.- CONDICIONS DE SUBMINISTRAMENT I EMMAGATZEMATGE

Les zones que no es puguin compactar amb l'equip utilitzat per a la resta de la capa, s'han de compactar amb els mitjans adequats fins assolir una densitat igual a la de la resta de la capa.
Emmagatzematge: en el seu envàs, en llocs protegits contra els impactes.

3.- UNITAT I CRITERIS D'AMIDAMENT

Unitat d'amidament: la indicada a la descripció de l'element
Criteri d'amidament: quantitat necessària subministrada a l'obra

4.- NORMATIVA DE COMPLIMENT OBLIGATORI

PROGRAMADOR O ELECTROVÀLVULA:
No hi ha normativa de compliment obligatori.

BN - VÀLVULES, FILTRES, BOMBES I GRUPS DE PRESSIÓ

BN3 - VÀLVULES D'ESFERA

0.- ELEMENTS QUE CONTEMPLA EL PLEC

BN316Z20,BN310320.

1.- DEFINICIÓ I CARACTERÍSTIQUES DELS ELEMENTS

Vàlvules de bola de 2 o 3 vies, d'accionament manual o amb actuador final elèctric o hidràulic. S'han considerat els tipus següents:
- Vàlvules, d'accionament manual, amb mecanisme de tancament de bola, amb cos metàl·lic o de material sintètic
- Vàlvules amb accionament elèctric, amb mecanisme de tancament de bola
- Vàlvules amb accionament pneumàtic, amb mecanisme de tancament de bola
- S'han considerat els sistemes d'unió següents:
- Connexions per a roscar
- Per a muntar amb brides
- Per a encolar
- Per muntar amb accessoris a pressió

CARACTERÍSTIQUES GENERALS:
Tots els elements han de ser compatibles amb el fluid que transportarà la canonada on s'instal·laran. Els accessoris per a xarxes de subministrament d'aigua potable no han de produir concentracions de substancies nocives que excedeixin els valors permesos pel RD 140/2003, de 7 de Febrer, i no han de modificar les característiques organolèptiques ni la salubritat del aigua que circularà. S'ha de comprovar en les especificacions subministrades pel fabricant, que la vàlvula és apta per al tipus de fluid de la canonada on s'instal·larà, a la temperatura i pressió previstes.
El fabricant ha de garantir que la vàlvula en posició tancada no permetrà el pas del fluid, i que es podrà maniobrar sense dificultat el mecanisme d'obertura i tancament a la pressió i temperatura de treball.
El pas lliure que deixa la vàlvula en posició oberta ha de correspondre al diàmetre nominal dels tubs als quals es connecta.
En el cos ha d'haver-hi gravada la pressió de treball.
Pressió de prova segons pressió nominal:
- Pressió nominal 10 bar: >= 15 bar
- Pressió nominal 16 bar: >= 24 bar

2.- CONDICIONS DE SUBMINISTRAMENT I EMMAGATZEMATGE

Subministrament: En caixes, amb tots els accessoris, peces per als junts i elements de connexió. Les rosques han de portar protectors de plàstic.
Emmagatzematge: En llocs protegits de la intempèrie i d'impactes.

3.- UNITAT I CRITERIS D'AMIDAMENT

Unitat d'amidament: la indicada a la descripció de l'element
Criteri d'amidament: quantitat necessària subministrada a l'obra

4.- NORMATIVA DE COMPLIMENT OBLIGATORI

VÀLVULES METÀL·LIQUES:
* UNE-EN 736-1:1996 Válvulas. Terminología. Parte 1: Definición de los tipos de válvulas.
* UNE-EN 736-2:1998 Válvulas. Terminología. Parte 2: Definición de los componentes de las válvulas.
* UNE-EN 736-3:2008 Válvulas. Terminología. Parte 3: Definición de términos.
* UNE-EN 13709:2010 Válvulas industriales. Válvulas de globo y válvulas de globo de retención y regulación de acero.

VÀLVULES DE BOLA DE MATERIAL SINTÈTIC:
UNE-EN ISO 16135:2007 Válvulas industriales. Válvulas esféricas de materiales termoplásticos (ISO 16135:2006).

VÀLVULES AMB ACTUADOR ELÈCTRIC:
Real Decreto 842/2002 de 2 de agosto, por el que se aprueba el Reglamento Electrotécnico de Baja Tensión. REBT 2002.

BN - VÀLVULES, FILTRES, BOMBES I GRUPS DE PRESSIÓ

BN3 - VÀLVULES D'ESFERA

BN31 - VÀLVULES D'ESFERA MANUALS AMB ROSCA

0.- ELEMENTS QUE CONTEMPLA EL PLEC

BN316Z20,BN310320.

1.- DEFINICIÓ I CARACTERÍSTIQUES DELS ELEMENTS

DEFINICIÓ:
Vàlvules d'esfera manuals de bronze de 10 i 16 bar de pressió nominal i connexió per rosca.

CARACTERÍSTIQUES GENERALS:
Ha d'estar formada per:
- Cos amb connexions roscades interiorment.
- Tancament manual mitjançant maneta que acciona una bola proveïda d'un forat cilíndric diametral que gira 90°.
- Assentaments d'estanquitat per a la bola.
- Premsaestopa o anells tòrics per a l'eix d'accionament.

En el cos ha d'haver-hi gravada la pressió de treball.
Pressió de prova segons pressió nominal:

Pressió nominal (bar)	Pressió prova (bar)
10	>= 15
16	>= 24

Materials:
- Bola: Acer inoxidable
- Elements d'estanquitat: Tefló

2.- CONDICIONS DE SUBMINISTRAMENT I EMMAGATZEMATGE

Subministrament: Per unitats, empaquetades en caixes.
Les rosques han de portar protectors de plàstic.
Emmagatzematge: En llocs protegits de la intempèrie i d'impactes.

3.- UNITAT I CRITERIS D'AMIDAMENT

Unitat de quantitat necessària subministrada a l'obra.

4.- NORMATIVA DE COMPLIMENT OBLIGATORI

No hi ha normativa de compliment obligatori.

BP - MATERIALS PER A INSTAL·LACIONS AUDIOVISUALS, COMUNICACIÓ I SISTEMES DE GESTIÓ I INTEGRACIÓ

BP4 - CABLES PER A TRANSMISSIÓ DE SENYAL

BP4A - CABLES DE FIBRA ÒPTICA

0.- ELEMENTS QUE CONTEMPLA EL PLEC

BP4AU1G0.

1.- DEFINICIÓ I CARACTERÍSTIQUES DELS ELEMENTS

Cables de fibra òptica, des de 4 fins a 144 fibres òptiques, de designació PESP, amb segona protecció folgada, amb reblert del nucli per evitar la penetració d'aigua, amb el nucli òptic trenat S-Z, destinats a xarxes subterrànies o per a col·locar sota tub, amb característiques de cable antirosegador i amb alta resistència als impactes.
S'han considerat els elements següents:
- Cables de designació PESP-MR: Cables amb element central de reforç d'acer
- Cables de designació PESP-DR: Cables amb element central de reforç de fibra de vidre
- Cables amb dos connectors als extrems
- Cables amb un connector a l'extrem i l'altre connector preparat per a soldar

CONDICIONS GENERALS:
Ha de tenir un aspecte exterior uniforme i sense defectes.
La secció del cable ha de presentar dues cobertes, una d'exterior de polietilè de mitja o alta densitat i una d'interior de polietilè de densitat baixa, els tubs actius de PBT que allotgen les fibres i l'element central de reforç.
Entre les dues cobertes hi ha d'haver una cinta d'acer d'entre 115 i 150 mícres de gruix, recoberta amb copolímer per ambdues bandes, disposada longitudinalment i corrugada.
Quan la geometria del nucli o requereixi es disposaran tubs passius, tubs espaiadors sòlids de polietilè, juntament amb els actius, trenats tots ells en S-Z. El conjunt de tubs actius i passius constitueixen el nucli òptic del cable.
Tots els materials emprats en la construcció del cable de fibra òptica han de ser compatibles amb les propietats físiques i òptiques de les fibres i han de ser conformes amb les normes CEI que els concerneixen.
La qualitat de les fibres òptiques ha de ser uniforme i les seves característiques han de complir els requisits de la norma UNE-EN 188000.
La fibra ha d'estar constituïda per un nucli dopat, un recobriment de vidre de sílice i un revestiment.
L'índex de refracció de la regió del nucli descriurà una funció que depèn del tipus de fibra de que es tracti. En cas de ser requerit es lliurarà un gràfic de perfil òptic.
El revestiment ha d'estar constituït per una o vàries capes de substàncies sintètiques aplicades uniformement al llarg de tota la longitud de la fibra, sense interrupcions ni variacions apreciables del gruix. Pot anar marcat o pintat amb bandes anulars característiques per tal d'identificar les diferents fibres que conformen el cable. En cap cas les marques d'identificació poden influir sobre les característiques òptiques de les guies d'ona lluminosa.
La primera protecció ha d'estar en contacte íntim amb el recobriment per tal de preservar la integritat inicial de la superfície.
S'ha de poder separar per tal de dur a terme el connexionat. El mètode d'eliminació d'aquesta protecció ha de ser l'especificat pel mateix fabricant.
El cable pot estar format per qualsevol dels tipus de fibra que se citen en aquest mateix plec de condicions, o be per combinacions d'aquestes.
Els tubs, actius i passius, poden anar pintats segons el codi de color estàndard. Els colors vàlids per als tubs actius son el blanc, el verd, el negre i el groc. Els tubs passius han de ser de color negre. L'alternància de colors a dintre d'un mateix cable, tant pel que fa a una capa com pel que fa a capes concèntriques consecutives, ha d'estar d'acord amb el codi de colors estàndard.
Les fibres a dintre d'un mateix tub actiu es poden tenyir per tal de diferenciar-les. En aquest cas es respectarà el codi de colors estàndard.
Temperatura de servei: -20°C =< T =< 70°C
Nombre màxim de fibres per tub: =< 8

CABLES DE DESIGNACIÓ PESP-MR:
L'element central de reforç ha d'estar constituït per un cable d'acer eptafilar sense galvanitzar amb una secció total d'1 mm2, recobert amb polietilè en funció de la configuració geomètrica del nucli.
Els set fils que conformen el cable d'acer han de ser del mateix diàmetre.
Característiques mecàniques:
- Resistència a tracció: >= 3000 N
- Resistència a l'aixafament: 50 N/mm
- Resistència a l'impacte: >= 5J
- Radi màxim de curvatura: >= 10D (D= diàmetre exterior del cable)

CABLES DE DESIGNACIÓ PESP-DR:
L'element central de reforç ha de ser dielèctric, en base a fibra de vidre, i recobert amb polietilè en funció del nombre de fibres del cable.
Característiques mecàniques:
- Resistència màxima a tracció: 2600 N
- Resistència a l'aixafament: 40 N/mm
- Resistència a l'impacte: >= 5J
- Radi màxim de curvatura: >= 10D (D= diàmetre exterior del cable)

CABLES AMB CONNECTORS ALS EXTREMS:
El connector ha d'estar subjectat a la coberta del cable.
La fibra ha d'estar unida a l'element de transmissió de la senyal del connector.
Hi ha d'haver continuïtat del senyal òptic entre la fibra i l'element de transmissió de senyal.

FIBRES ÒPTIQUES MONOMODE ESTÀNDARD:
Característiques geomètriques:
- Variació de l'atenuació amb la temperatura (des de -60°C fins a 85°C):
  - Per a longitud d'ona de 1310 nm: =< 0,05 dB/km
  - Per a longitud d'ona de 1550 nm: =< 0,05 dB/km
- Diàmetre del revestiment: 125 mm
- No circularitat del revestiment: =< 2%
- Error de concentricitat del camp modal: =< 0,8 mm
- Diàmetre del recobriment: 245 mm
- No circularitat del recobriment: =< 6%
- Error de concentricitat revestiment/recobriment: =< 12,5 mm

Característiques de transmissió:
- Diàmetre de camp modal per a longitud d'ona de 1310 nm: 8,6 mm =< D =<9,5 mm
- Longitud d'ona de tall: 1190 nm =< L =< 1320 nm
- Longitud d'ona de tall cablejada: =< 1260 nm
- Dispersió cromàtica:
  - Longituds d'ona entre 1285 i 1330 nm: =< 3,5 ps/nm·km
  - Longitud d'ona de 1550 nm: =< 18 ps/nm·km
- Longitud d'ona de dispersió zero: 1314 nm
- Pendent de la longitud d'ona de dispersió nul·la: =< 0,092 ps/nm2·km
- Coeficient d'atenuació:
  - Longitud d'ona de 1310 nm: =< 0,40 dB/km
  - Longitud d'ona de 1550 nm: =< 0,25 dB/km
- Uniformitat en l'atenuació en 1310 i 1550 nm:
  - Punt o defecte de punt: =< 0,1 dB
  - Variacions exteses: =< 0,05 dB/km
- Test de macrocurvatura: =< 0,20 dB
- (Pèrdues que experimenta un raig de llum de 1550 nm de longitud d'ona en enrotllar 100 voltes de cable en un mandril de 60 mm)

Toleràncies:
- Diàmetre del revestiment: ± 2 mm
- Diàmetre del recobriment: ± 10 mm
- Diàmetre del camp modal per a 1330 nm: ± 10%
- Longitud d'ona de dispersió zero: ± 10 mm

FIBRES ÒPTIQUES MONOMODE DE DISPERSIÓ DESPLAÇADA:
Característiques geomètriques:
- Variació de l'atenuació amb la temperatura (des de -60°C fins a 85°C) per a una longitud d'ona de 1550 nm: =< 0,05 dB/km
- Diàmetre del revestiment: 125 mm
- No circularitat del revestiment: =< 2%
- Error de concentricitat del camp modal: =< 1,0 mm
- Diàmetre del recobriment: 245 mm
- No circularitat del recobriment: =< 6%
- Error de concentricitat revestiment/recobriment: =< 5 mm

Característiques de transmissió:
- Diàmetre de camp modal (D) per a longitud d'ona de 1310 nm: 7,0 mm =< D =<8,5 mm
- Longitud d'ona de tall (L): =< 1270 nm
- Longitud d'ona de tall cablejada: =< 1260 nm
- Dispersió cromàtica per a longituds d'ona entre 1285 i 1330 nm: =< 3,5 ps/nm·km
- Longitud d'ona de dispersió zero: entre 1525 nm i 1575 nm
- Pendent de la longitud d'ona de dispersió nul·la: =< 0,085 ps/nm2·km
- Coeficient d'atenuació per a una longitud d'ona de 1550 nm: =< 0,25 dB/km
- Uniformitat en l'atenuació en 1310 i 1550 nm:
  - Punt o defecte de punt: =< 0,1 dB

  - Variacions exteses: =< 0,05 dB/km
- Test de macrocurvatura: =< 0,5 dB
- (Pèrdues que experimenta un raig de llum de 1550 nm de longitud d'ona en enrotllar 100 voltes de cable en un mandril de 75 mm)

Toleràncies:
- Diàmetre del revestiment: ± 2 mm
- Diàmetre del recobriment: ± 10 mm
- Diàmetre del camp modal per a 1330 nm: ± 10%
- Longitud d'ona de dispersió zero: ± 10 mm

FIBRES ÒPTIQUES MULTIMODE 50/125:
Característiques geomètriques:
- Variació de l'atenuació amb la temperatura (des de -60°C fins a 85°C):
  - Per a una longitud d'ona de 850 nm: =< 0,1 dB/km
  - Per a una longitud d'ona de 1300 nm: =< 0,1 dB/km
- Diàmetre del nucli: 50 mm
- Diàmetre del revestiment: 125 mm
- No circularitat del revestiment: =< 2%
- No circularitat del nucli: =< 6%
- Error de concentricitat nucli/revestiment: =< 3 mm
- Diàmetre del recobriment: 245 mm
- No circularitat del recobriment: =< 6%

Característiques òptiques:
- Obertura numèrica: 0,200

Característiques de transmissió:
- Coeficient d'atenuació:
  - Per a una longitud d'ona de 850 nm: =< 2,8 dB/km
  - Per a una longitud d'ona de 1310 nm: =< 0,8 dB/km
- Uniformitat en l'atenuació en 850 i 1300 nm:
  - Punt o defecte de punt: =< 0,1 dB
  - Variacions exteses: =< 0,1 dB/km
- Ample de banda:
  - Per a una longitud d'ona de 850 nm: entre 200 i 800 MHz/km
  - Per a una longitud d'ona de 1310 nm: entre 400 i 1500 MHz/km

Toleràncies:
- Diàmetre del nucli: ± 3 mm
- Diàmetre del revestiment: ± 2 mm
- Diàmetre del recobriment: ± 10 mm
- Obertura numèrica: ± 0,015

FIBRES ÒPTIQUES MULTIMODE 62,5/125:
Característiques geomètriques:
- Variació de l'atenuació amb la temperatura (des de -60°C fins a 85°C):
  - Per a una longitud d'ona de 850 nm: =< 0,1 dB/km
  - Per a una longitud d'ona de 1300 nm: =< 0,1 dB/km
- Diàmetre del nucli: 62,5 mm
- Diàmetre del revestiment: 125 mm
- No circularitat del revestiment: =< 2%
- No circularitat del nucli: =< 6%
- Error de concentricitat nucli/revestiment: =< 3 mm
- Diàmetre del recobriment: 245 mm
- No circularitat del recobriment: =< 6%

Característiques òptiques:
- Obertura numèrica: 0,275

Característiques de transmissió:
- Coeficient d'atenuació:
  - Per a una longitud d'ona de 850 nm: =< 3,2 dB/km
  - Per a una longitud d'ona de 1310 nm: =< 0,9 dB/km
- Uniformitat en l'atenuació en 850 i 1300 nm:
  - Punt o defecte de punt: =< 0,1 dB
  - Variacions exteses: =< 0,1 dB/km
- Ample de banda:
  - Per a una longitud d'ona de 850 nm: entre 160 i 300 MHz/km
  - Per a una longitud d'ona de 1310 nm: entre 400 i 1000 MHz/km

Toleràncies:
- Diàmetre del nucli: ± 3 mm
- Diàmetre del revestiment: ± 2 mm
- Diàmetre del recobriment: ± 10 mm
- Obertura numèrica: ± 0,015

2.- CONDICIONS DE SUBMINISTRAMENT I EMMAGATZEMATGE

SUBMINISTRAMENT I EMMAGATZEMATGE:
Subministrament: En bobines. Les bobines han de complir les especificacions de la norma UNE 21167.
El radi del tambor de la bobina serà superior al radi mínim de curvatura que admet el cable.
La punta interna ha de ser accessible des de l'exterior per tal de poder efectuar proves al cable.
La punta interna s'identificarà amb una valona vermella.
Emmagatzematge: En llocs protegits contra els impactes i la intempèrie, de manera que no s'alterin les seves característiques.
Temperatura de transport i emmagatzematge: -20°C =< T =< 50°C

CONDICIONS DE MARCATGE I CONTROL DE LA DOCUMENTACIÓ:
Sobre una de les ales de la bobina hi ha d'haver una placa d'identificació amb la següent informació:
- Nom del fabricant o marca comercial
- La inscripció 'CABLE ÒPTIC'
- Número de bobina
- Tipus de cable
- Llargària
- Número de metratge de la punta interna
- Pes
- Una inscripció per indicar el sentit de gir de la bobina

3.- UNITAT I CRITERIS D'AMIDAMENT

Unitat d'amidament: la indicada a la descripció de l'element
Criteri d'amidament: quantitat necessària subministrada a l'obra

4.- NORMATIVA DE COMPLIMENT OBLIGATORI

UNE-EN 188000:1997 Especificaciones generales para fibras ópticas.
UNE 20702:1992 Fibras ópticas monomodo para telecomunicaciones.
UNE 207003:2000 Instalaciones eléctricas de tensión nominal superior a 1 kV en corriente alterna.
UNE-EN 60794-3:2000 Cables de fibra óptica. Parte 3: Cables para conductos, enterrados y aéreos. Especificación intermedia.

BQ - MATERIALS PER A EQUIPAMENTS FIXOS

BQ1 - BANCS

BQ11 - BANCS DE FUSTA

0.- ELEMENTS QUE CONTEMPLA EL PLEC

BQ11X005,BQ11X00R,BQ11X00B.

1.- DEFINICIÓ I CARACTERÍSTIQUES DELS ELEMENTS

Bancs de fusta tropical pintats i envernissats amb suports de fosa o de passamà.

CARACTERÍSTIQUES GENERALS:
Han d'estar formats amb pletines d'estructura i de reforç, seient i respatller de llistons de fusta de Guinea, amb els cantells roms, fixats a l'estructura amb cargols passadors de pressió cadmiats, de cap esfèric.
No s'han d'apreciar esquerdes, exfoliacions ni despreniments del recobriment.
L'acabat de la fusta ha de ser dues capes de pintura sintètica, amb una capa prèvia de preparació.
L'estructura metàl·lica ha de tenir un acabat amb una mà de pintura antioxidant i dues d'esmalt.
Les bases de les potes han de tenir espàrrecs roscats per a l'ancoratge.
El conjunt no ha de tenir cops o defectes superficials.
Llargària dels espàrrecs: >= 25 mm
Toleràncies:
- Dimensions: ± 20 mm
- Separació entre llistons: ± 1,5 mm

- Paral·lelisme entre llistons: ± 2 mm (no acumulatius)
- Guerxament dels llistons: ± 2 mm/m

2.- CONDICIONS DE SUBMINISTRAMENT I EMMAGATZEMATGE

Subministrament: Embalats.
Emmagatzematge: En el seu embalatge fins a la seva col·locació, de manera que no es deformin i en llocs protegits d'impactes.

3.- UNITAT I CRITERIS D'AMIDAMENT

Unitat d'amidament: la indicada a la descripció de l'element
Criteri d'amidament: quantitat necessària subministrada a l'obra

4.- NORMATIVA DE COMPLIMENT OBLIGATORI

No hi ha normativa de compliment obligatori.

5.- CONDICIONS DE CONTROL DE RECEPCIÓ

OPERACIONS DE CONTROL:
Els punts de control més destacables són els següents:
- Recepció del certificat de garantia del fabricant.
- Inspecció visual del material a la seva recepció.
- Comprovacions geomètriques i de dimensions.
- Comprovació del gruix i uniformitat dels recobriments i/o pintura.

CRITERIS DE PRESA DE MOSTRES:
Els controls indicats s'aplicaran a la totalitat dels elements subministrats.

INTERPRETACIÓ DE RESULTATS I ACTUACIONS EN CAS D'INCOMPLIMENT:
No s'acceptaran elements de mobiliari urbà que incompleixin alguna de les condicions indicades o que arribin a l'obra sense el certificat de garantia corresponent.

BQ - MATERIALS PER A EQUIPAMENTS FIXOS

BQ1 - BANCS

BQ12 - BANCS METÀL·LICS

0.- ELEMENTS QUE CONTEMPLA EL PLEC

BQ12ZLUX.

1.- DEFINICIÓ I CARACTERÍSTIQUES DELS ELEMENTS

Bancs amb estructura de tubs metàl·lics, seient i respatller continus de planxa perforada o estirada d'acer galvanitzat plastificat o pintat, o d'alumini i suports de tub rodó o de fosa d'alumini.

CARACTERÍSTIQUES GENERALS:
El conjunt no ha de tenir cops o defectes superficials.
Ha de tenir un color uniforme a tota la superfície.
No s'han d'apreciar esquerdes, exfoliacions ni despreniments del recobriment.
Els tubs o espàrrecs roscats de suport han de tenir la llargària adequada per tal que, una vegada ancorat a la base, el banc quedi a l'alçària requerida en el projecte o per la DF.
Tubs d'estructura principal:
- Diàmetre: 50 mm
- Gruix: 3 mm

Tubs d'estructura horitzontal:
- Diàmetre: 45 mm
- Gruix: 3 mm

Desenvolupament de la planxa: >= 120 mm

Gruix de la planxa: >= 2 mm
La planxa perforada ha d'anar foradada a portell.
Dimensions dels forats arrodonits: 35 x 5 mm
Protecció galvanitzada del conjunt: >= 225 g/m2
Acabat pintat:
- Ha d'anar acabat amb una mà de pintura antioxidant i dues d'esmalt

Acabat plastificat:
- Ha d'anar amb un acabat plastificat de PVC a tota la superfície

Toleràncies:
- Dimensions: ± 20 mm

2.- CONDICIONS DE SUBMINISTRAMENT I EMMAGATZEMATGE

Subministrament: Embalats.
Emmagatzematge: En el seu embalatge fins a la seva col·locació, de manera que no es deformin i en llocs protegits d'impactes.

3.- UNITAT I CRITERIS D'AMIDAMENT

Unitat d'amidament: la indicada a la descripció de l'element
Criteri d'amidament: quantitat necessària subministrada a l'obra

4.- NORMATIVA DE COMPLIMENT OBLIGATORI

No hi ha normativa de compliment obligatori.

5.- CONDICIONS DE CONTROL DE RECEPCIÓ

OPERACIONS DE CONTROL:
Els punts de control més destacables són els següents:
- Recepció del certificat de garantia del fabricant.
- Inspecció visual del material a la seva recepció.
- Comprovacions geomètriques i de dimensions.
- Comprovació del gruix i uniformitat dels recobriments i/o pintura.

CRITERIS DE PRESA DE MOSTRES:
Els controls indicats s'aplicaran a la totalitat dels elements subministrats.

INTERPRETACIÓ DE RESULTATS I ACTUACIONS EN CAS D'INCOMPLIMENT:
No s'acceptaran elements de mobiliari urbà que incompleixin alguna de les condicions indicades o que arribin a l'obra sense el certificat de garantia corresponent.

BQ - MATERIALS PER A EQUIPAMENTS FIXOS

BQ2 - PAPERERES

BQ21 - PAPERERES TRABUCABLES

0.- ELEMENTS QUE CONTEMPLA EL PLEC

BQ21XBV0.

1.- DEFINICIÓ I CARACTERÍSTIQUES DELS ELEMENTS

Papereres trabucables de planxa pintada amb base perforada, vores arrodonides i suports de tub.

CARACTERÍSTIQUES GENERALS:
El cilindre de la paperera ha de ser de planxa rebordonada doblement a la part superior i de planxa perforada a la base. Ha de tenir uns reforços en els punts de subjecció dels suports. Els suports han de tenir elements quepermetin el gir de la paperera i una tanca per a bloquejar-la.
Ha de tenir la superfície llisa i uniforme.
No s'han d'apreciar esquerdes, exfoliacions ni despreniments del recobriment.

Ha d'anar acabada amb una mà de pintura antioxidant i dues d'esmalt.
Els tubs de suport han de tenir la llargària adequada per tal que, en encastar-los a la base d'ancoratge, la part superior de la paperera quedi a 80 cm del terra.
El punt de rotació de la paperera respecte al suport ha d'estar situat en el seu terç superior.
El conjunt no ha de tenir cops o defectes superficials.
Alçària: 50 cm
Tipus d'acer: S235JR
Gruix de la planxa metàl·lica: 1 mm
Gruix de la planxa perforada: 1 mm
Toleràncies:
- Dimensions: ± 10 mm

2.- CONDICIONS DE SUBMINISTRAMENT I EMMAGATZEMATGE

Subministrament: Embalades.
Emmagatzematge: En el seu embalatge fins a la seva col·locació, de manera que no es deformin i en llocs protegits d'impactes.

3.- UNITAT I CRITERIS D'AMIDAMENT

Unitat d'amidament: la indicada a la descripció de l'element
Criteri d'amidament: quantitat necessària subministrada a l'obra

4.- NORMATIVA DE COMPLIMENT OBLIGATORI

No hi ha normativa de compliment obligatori.

5.- CONDICIONS DE CONTROL DE RECEPCIÓ

OPERACIONS DE CONTROL:
Els punts de control més destacables són els següents:
- Recepció del certificat de garantia del fabricant.
- Inspecció visual del material a la seva recepció.
- Comprovacions geomètriques i de dimensions.
- Comprovació del gruix i uniformitat dels recobriments i/o pintura.

CRITERIS DE PRESA DE MOSTRES:
Els controls indicats s'aplicaran a la totalitat dels elements subministrats.

INTERPRETACIÓ DE RESULTATS I ACTUACIONS EN CAS D'INCOMPLIMENT:
No s'acceptaran elements de mobiliari urbà que incompleixin alguna de les condicions indicades o que arribin a l'obra sense el certificat de garantia corresponent.

BR - MATERIALS PER A JARDINERIA I PER A MESURES CORRECTORES D'IMPACTE AMBIENTAL

BR3 - CONDICIONADORS QUÍMICS I BIOLÒGICS DEL SÒL I MATERIALS PER A ACABATS SUPERFICIALS

BR34 - ESMENES BIOLÒGIQUES

0.- ELEMENTS QUE CONTEMPLA EL PLEC

BR341150.

1.- DEFINICIÓ I CARACTERÍSTIQUES DELS ELEMENTS

Esmenes biològiques per al condicionament biològic del sòl.
S'han considerat els tipus següents:
- Esmena biològica d'àcids húmics i fúlvics
- Bioactivador microbià

BIOACTIVADOR MICROBIÀ:
Compost d'àcids húmics i fúlvics, microorganismes latents, matèria orgànica i adob sobre una matriu

orgànica de turba negre.
Contingut d'àcids húmics i fúlvics: 22%
Contingut de microorganismes: 2800 milions/g
Contingut de matèria orgànica: 30%
Grandària màxima: 2 mm

2.- CONDICIONS DE SUBMINISTRAMENT I EMMAGATZEMATGE

Subministrament: En envasos tancats i precintats.
Emmagatzematge: Protegit contra les pluges, les temperatures exteriors extremes i els focus d'humitat.

3.- UNITAT I CRITERIS D'AMIDAMENT

Unitat d'amidament: la indicada a la descripció de l'element
Criteri d'amidament: quantitat necessària subministrada a l'obra

4.- NORMATIVA DE COMPLIMENT OBLIGATORI

No hi ha normativa de compliment obligatori.

5.- CONDICIONS DE CONTROL DE RECEPCIÓ

CONDICIONS DE MARCATGE I CONTROL DE LA DOCUMENTACIÓ:
Han de portar marcades de forma indeleble i ben visible les dades següents:
- Designació del producte que conté
- Nom del fabricant o marca comercial
- Pes net
- Estat físic
- Composició química
- Solubilitat
- Reacció
- Riquesa

OPERACIONS DE CONTROL:
- Inspecció visual del material subministrat, comprovant la correcte identificació tal i com s'indica a les especificacions.
- Recepció del certificat de garantia, d'acord a les condicions especificades, i si és el cas, dels documents acreditatius de la disposició de l'etiqueta ecològica europea.
- Abans de començar l'aportació de terres i substrats per a jardineria, i amb una freqüència de 10.000 m3, es realitzaran els assaigs corresponents a l'anàlisi estàndard de terra vegetal, amb la determinació de:
  - Rang de textures pel mètode granulomètric per sedimentació discontínua.
  - Anàlisi del PH (en H2O 1:2,5).
  - Anàlisi del contingut en sodi (ppm) pel mètode de fotometria de flama.
  - Anàlisi de la conductivitat elèctrica (prova prèvia de salinitat).
  - Anàlisi del carbonat càlcic equivalent i anàlisi del contingut en nutrients (P, K, Mg, Calci, N orgànic i amoniacal) pels mètodes químics 4, 15, 16 (b), 8, segons MOA III

CRITERIS DE PRESA DE MOSTRES:
Els controls s'han de realitzar segons les instruccions de la DF i els criteris indicats a les normes de procediment corresponents.

INTERPRETACIÓ DE RESULTATS I ACTUACIONS EN CAS D'INCOMPLIMENT:
No s'acceptaran materials que no arribin correctament identificats i acompanyats del certificat de garantia corresponent. Els productes a utilitzar s'ajustaran a les condicions exigides al plec de condicions tècniques.

BR - MATERIALS PER A JARDINERIA I PER A MESURES CORRECTORES D'IMPACTE AMBIENTAL

BR3 - CONDICIONADORS QUÍMICS I BIOLÒGICS DEL SÒL I MATERIALS PER A ACABATS SUPERFICIALS

BR3P - TERRES I SUBSTRATS PER A JARDINERIA

0.- ELEMENTS QUE CONTEMPLA EL PLEC

BR3P2210,BR3PX213,BR3PX212,BR3PX410.

1.- DEFINICIÓ I CARACTERÍSTIQUES DELS ELEMENTS

Terres, substrats i mulch per al condicionament del sòl.
S'han considerat els tipus següents:
- Terra vegetal
- Terra àcida
- Terra volcànica
- Escorça de pi
- Encoixinament per a hidrosembra

TERRA VEGETAL:
No ha de tenir elements estranys ni llavors de males herbes.
La terra no adobada ha de ser natural, provinent de la capa superficial d'un terreny i amb un alt contingut de matèria orgànica.
La terra adobada ha de ser natural, provinent de la capa superficial d'un terreny i amb incorporació d'adobs orgànics.
Mida dels materials petris: <= 20 mm
Mida dels terrossos:
- Terra vegetal garbellada: <= 16 mm
- Terra vegetal no garbellada: <= 40 mm

Composició granulomètrica:
- Sorra: 50 - 75%
- Llim i argila: < 30%
- Calç: < 10%
- Matèria orgànica (MO): 2% <= MO <= 10%

Composició química:
- Nitrogen: 1/1000
- Fósfor total (P2O5 assimilable): 150 ppm (0,3%)
- Potasi (K2O assimilable): 80 ppm (0,1/1000)
- pH: 6 <= pH <= 7,5

TERRA DE BOSC O TERRA ÀCIDA:
Terra natural provinent de la capa superficial d'un bosc de plantes acidòfiles.
Composició granulomètrica:
- Sorra: 50 - 75%
- Llim i argila: < 30%
- Calç: < 10%
- Matèria orgànica: > 4%

Composició química:
- Nitrogen: 1/1000
- Fósfor total (P2O5 assimilable): 150 ppm (0,3%)
- Potasi (K2O assimilable): 80 ppm (0,1/1000)
- pH: 5 <= pH <= 6,5

TERRA VOLCÀNICA:
Terra natural de terrenys eruptius, provinent d'abocador.
Granulometria: 4 - 16 mm
Calç: < 10%
Densitat aparent seca: 680 kg/m3

ESCORÇA DE PI:
Escorça de pi triturada i completament fermentada.
Calç: < 10%
pH: 6
Densitat aparent seca: 230 kg/m3

ENCOIXINAMENT HIDROSEMBRES:
Encoixinament de fibra semi-curta compost de cel·lulosa desfibrada, palla de cereal triturada i paper reciclat.
No ha d'afectar a la germinació i posterior desenvolupament de les llavors.
Grandària màxima: 25 mm
Composició:
- Cel·lulosa desfibrada: 40%

- Palla de cereal: 50%
- Paper reciclat: 60%

2.- CONDICIONS DE SUBMINISTRAMENT I EMMAGATZEMATGE

TERRA VEGETAL, DE BOSC, ÀCIDA O ROLDOR DE PI:
Subministrament: En sacs o a granel.
Emmagatzematge: De manera que no s'alterin les seves característiques.

ENCOIXINAMENT HIDROSEMBRES:
Subministrament: En bales empaquetades.
Emmagatzematge: De manera que no s'alterin les seves característiques.

3.- UNITAT I CRITERIS D'AMIDAMENT

Unitat d'amidament: la indicada a la descripció de l'element
Criteri d'amidament: quantitat necessària subministrada a l'obra

4.- NORMATIVA DE COMPLIMENT OBLIGATORI

No hi ha normativa de compliment obligatori.

5.- CONDICIONS DE CONTROL DE RECEPCIÓ

CONDICIONS DE MARCATGE I CONTROL DE LA DOCUMENTACIÓ:
En els sacs han de figurar les dades següents:
- Identificació del producte
- Nom del fabricant o marca comercial
- Pes net

OPERACIONS DE CONTROL:
- Inspecció visual del material subministrat, comprovant la correcte identificació tal i com s'indica a les especificacions.
- Recepció del certificat de garantia, d'acord a les condicions especificades, i si és el cas, dels documents acreditatius de la disposició de l'etiqueta ecològica europea.
- Abans de començar l'aportació de terres i substrats per a jardineria, i amb una freqüència de 10.000 m3, es realitzaran els assaigs corresponents a l'anàlisi estàndard de terra vegetal, amb la determinació de:
  - Rang de textures pel mètode granulomètric per sedimentació discontínua.
  - Anàlisi del PH (en H2O 1:2,5).
  - Anàlisi del contingut en sodi (ppm) pel mètode de fotometria de flama.
  - Anàlisi de la conductivitat elèctrica (prova prèvia de salinitat).
  - Anàlisi del carbonat càlcic equivalent i anàlisi del contingut en nutrients (P, K, Mg, Calci, N orgànic i amoniacal) pels mètodes químics 4, 15, 16 (b), 8, segons MOA III

CRITERIS DE PRESA DE MOSTRES:
Els controls s'han de realitzar segons les instruccions de la DF i els criteris indicats a les normes de procediment corresponents.

INTERPRETACIÓ DE RESULTATS I ACTUACIONS EN CAS D'INCOMPLIMENT:
No s'acceptaran materials que no arribin correctament identificats i acompanyats del certificat de garantia corresponent. Els productes a utilitzar s'ajustaran a les condicions exigides al plec de condicions tècniques.

BR - MATERIALS PER A JARDINERIA I PER A MESURES CORRECTORES D'IMPACTE AMBIENTAL

BR4 - ARBRES I PLANTES

0.- ELEMENTS QUE CONTEMPLA EL PLEC

BR457C2D,BR4G3233,BR491632,BR4J8838,BR4JX800,BR4EX00F,BR4FVJ41,BR4DN44C,BR4EEB41,BR4H3G41,BR4H9K31,BR4J6F46.

1.- DEFINICIÓ I CARACTERÍSTIQUES DELS ELEMENTS

Espècies vegetals subministrades a peu d'obra.
S'han considerat els tipus següents:
- Arbres planifolis
- Coníferes i resinoses
- Palmeres i palmiformes
- Arbusts
- Plantes de petit port
- Llavors de barreges de cespitoses
- Pans d'herba de barreges de cespitoses

S'han considerat les formes de subministrament següents:
- En contenidor
- Amb pa de terra
- Amb l'arrel nua
- Llavors
- Pa d'herba

CONDICIONS GENERALS:
L'espècie vegetal s'ha d'adquirir en un viver acreditat i legalment reconegut o, en tot cas, en empreses de reconeguda solvència.
Les plantes han de tenir identitat i puresa de lot adequades en relació al gènere o espècie a què pertanyin, i si es el cas també respecte al cultivar.
Les plantes han d'haver estat cultivades d'acord amb les necessitats de l'espècie o cultivar, edat i localització.
Han d'haver rebut una adequada formació (poda, retall, pinçament, asprada, etc).
La qualitat de la part aèria de les plantes ha de complir les especificacions de l'article 4.4.2 de la norma NTJ 07A.
La qualitat de la part subterrània de les plantes ha de complir les especificacions de l'article 4.4.3 de la norma NTJ 07A.
L'espècie vegetal ha de complir la legislació vigent sobre sanitat vegetal, especialment pel que fa al control d'organismes nocius de quarantena, així com d'altres plagues i malalties que puguin afectar la qualitat i valor d'utilització del material vegetal.
Les espècies que legalment estiguin regulades, han d'anar acompanyades del passaport sanitari.
No ha de presentar ferides o desperfectes a la seva part aèria o radical, ni símptomes d'haver-los patit anteriorment.
Quan el subministrament és amb arrel nua, han de presentar un sistema radical ben ramificat, la capçada aclarida, però no podada excessivament, amb un equilibri entre la part aèria i la part subterrània. Les arrels han de presentar talls nets i recents sense ferides ni macadures. No es recomanable que hi hagin arrels seccionades de diàmetre superior a 3 cm en els arbres, o superiors a 2 cm en els arbusts.
Quan el subministrament és en contenidor o amb pa de terra, les arrels han de tenir el pa de terra adequat per a l'espècie i mida de l'arbre.
Els pans de terra han d'estar protegits amb materials que es puguin degradar abans d'un any i mig en ser soterrats, i que no produeixin afectacions a les plantes. El pa de terra ha d'estar intacte, compacte i ple d'arrels.
La planta ha de tenir les mides d'alçada, diàmetre del tronc, mida del pa de terra o mida del contenidor, que s'indiquin a la unitat d'obra. La verificació d'aquestes dades s'ha de fer d'acord amb les indicacions de la norma NTJ 07A.

CONÍFERES I RESINOSES:
La tija ha de mostrar el seu port natural, amb la ramificació i la frondositat pròpies de la seva espècie i mida.
Les fulles han de presentar un bon estat vegetatiu.
L'alçària correspon a la distància des del coll de l'arrel fins a la part més distant al mateix.
El fullatge ha de tenir el color típic de l'espècie-varietat, segons l'època.
Les coníferes han d'estar totalment ramificades des de la base, segons l'hàbit de creixement de l'espècie-varietat.

ARBRES PLANIFOLIS:
La circumferència correspon al perímetre mesurat a un metre del coll de l'arrel.
Per als arbres de tronc múltiple, el perímetre total es la suma dels perímetres individuals.
Quan el subministrament és en contenidor o amb pa de terra, les arrels han de tenir el pa de terra adequat per a l'espècie i mida de l'arbre.
Alçaria del pa de terra:
- Arbres de fulla caduca: Diàmetre del pa de terra x 0,7
- Arbres de fulla persistent: Diàmetre del pa de terra x 1,2

No es poden admetre plantes amb talls visibles de les arrels superiors a 1/8 del perímetre del tronc.

PALMERES I PALMIFORMES:
L'estípit ha de tenir la forma i l'estructura pròpies de la seva mida. Si son palmeres unicaules, l'estípit ha de ser recte i vertical.
No han de tenir ferides, osques o concavitats al tronc. L'estípit no ha de tenir estrangulacions.
Tindrà una senyal que indiqui l'orientació Nord en el seu lloc de cultiu original.
El gruix de l'estípit correspon al mesurat a 1,30 m per sobre del coll de l'arrel.
L'alçària correspon a la distància des del coll de l'arrel al punt d'inserció dels primers palmons.
S'han de presentar-se amb les fulles lligades i les exteriors retallades.
En les palmeres subministrades en contenidor, la distància mínima entre l'estípit i el interior del contenidor ha de ser de 25 cm.
Toleràncies:
- Alçària: ± 5%

CESPITOSES:
Les barreges de llavors i la composició dels pans d'herba, s'han de correspondre amb les especificacions de la DT, i en el seu defecte s'han de triar d'acord amb les indicacions de la norma NTJ 07N, en els seus annexes I,II i III, en funció de les condicions climàtiques, edàfiques, d'us i d'aspecte desitjat.

CESPITOSES EN BARREJA DE LLAVORS:
La barreja de llavors ha de ser d'una puresa i tenir un poder germinatiu iguals o superiors als indicats a la taula del l'ANNEX IV de la norma NTJ 07N, en funció de les especies utilitzades
Ha de ser en la proporció que s'indiqui a l'etiqueta de qualitat i garantia.
Les llavors no poden mostrar defectes causats per malalties, plagues, fisiopaties, deficiències de nutrició o fitotoxicitat deguda a tractaments fitosanitaris que redueixin el valor o la qualificació per al seu ús.
Han d'estar netes de materials inerts, llavors de males herbes i de llavors d'altres plantes cultivades. Les proporcions admissibles no superaran en cap cas les indicades al quadre I.5 de l'ANNEX I de la norma NTJ 07N.

CESPITOSES EN PA D'HERBA:
Ha de provenir de l'extracció de plaques de gespa de prats existents, amb una edat superior als 10 mesos i amb pa de terra de gruix suficient per al tipus i grandària de l'herbàcia.
S'ha de mantenir de manera que no es deteriori la base de terra ni el sistema radical de l'herba.
Els talls de les plaques han de ser nets al llarg de tot el seu gruix i de superfície aèria uniforme i no han de tenir zones sense vegetació.
El pa d'herba ha de tenir una forma regular.
Gruix de la coberta vegetal: 1,5 cm
Subministrament per plaques:
- Dimensions: >= 30x30 cm

Subministrament en rotlles:
- Amplària: >= 40 cm
- Llargària: <= 250 cm

Toleràncies:
- Gruix de la coberta vegetal: ± 0,5 cm

ARBUSTS I PLANTES DE PETIT PORT:
Les branques principals de l'arbust (que neixen directament del tronc) han de neixer del terç inferior de la planta, han d'estar regularment distribuïdes i han de tenir una llargaria i gruix proporcional a la resta de la planta.
Les arrels han de donar, com a mínim, una volta a la seva base.
L'arbust enfiladís ha d'estar provist del seu tutor.
L'aigua de l'estany o de la font on visquin plantes aquàtiques ha d'estar neta, no ha de ser salina ni calcària i ha de tenir una temperatura temperada.

2.- CONDICIONS DE SUBMINISTRAMENT I EMMAGATZEMATGE

Per a la preparació, càrrega, transport i descàrrega de les plantes, s'han de seguir les indicacions de la norma NTJ 07Z, d'acord amb cada tipus de planta i de presentació.

ARBRES, ARBUSTS I PLANTES DE PETIT PORT:
Subministrament: en lots de plantes d'una única identitat, amb la mateixa forma de presentació.
Les plantes d'un lot han de tenir totes la mateixa edat, origen i han de ser homogènies en els seves dimensions.
El transport s'ha de fer protegint la part aèria del sol i dels efectes del vent, si la planta te fulles, i la part radical si la presentació es amb arrel nua o amb pa de terra.
Emmagatzematge: Si no s'ha de fer la plantació directament en descarregar, cal aplegar-les en un viver, a l'obra.
Les plantes amb arrel nua o amb pa de terra s'aplegaran col·locant la part radical en una rasa, coberta amb palla o sauló o algun material porós.

El viver estarà en un lloc protegit del vent i del sol directe.

BARREGES DE LLAVORS:
Subministrament: En sacs o caixes, precintats i etiquetats d'acord amb les indicacions de l'apartat 8 de la norma NTJ 07N.
Emmagatzemament: Dins del seu envàs, en local sec, ventilat. L'envàs no ha d'estar en contacte amb el terra.

PA D'HERBA:
Sobre palets, protegits amb malla transpirable. L'alçada de les piles als palets ha de ser inferior a 2,5 m.
El transport s'ha de fer protegint els pans d'herba del sol, preferentment a primera hora del dia. Si això no es possible cal utilitzar camions frigorífics.
El material s'ha de descarregar en una zona d'ombra, propera al lloc d'utilització, i no es pot emmagatzemar. S'ha de col·locar el mateix dia en el que es subministra, i sense que passin 24 h de la seva extracció en temps calorós, i 3 dies amb temps fresc.

3.- UNITAT I CRITERIS D'AMIDAMENT

Unitat d'amidament: la indicada a la descripció de l'element
Criteri d'amidament: quantitat necessària subministrada a l'obra

4.- NORMATIVA DE COMPLIMENT OBLIGATORI

NORMATIVA GENERAL:
* NTJ 07A:2007 Normes Tecnològiques de Jardineria i Paisatgisme. Subministrament del material vegetal. Qualitat general del material vegetal.

CONÍFERES I RESINOSES:
* NTJ 07C:1995 Normes Tecnològiques de Jardineria i Paisatgisme. Subministrament del material vegetal. Coníferes i resinoses.

PALMERES:
* NTJ 07P:1997 Normes Tecnològiques de Jardineria i Paisatgisme. Subministrament del material vegetal. Palmeres.

ARBRES DE FULLA CADUCA:
* NTJ 07D:1996 Normes Tecnològiques de Jardineria i Paisatgisme. Subministrament del material vegetal. Arbres de fulla caduca.

ARBRES DE FULLA PERSISTENT:
* NTJ 07E:1997 Normes Tecnològiques de Jardineria i Paisatgisme. Subministrament del material vegetal. Arbres de fulla perenne.

ARBUSTS:
* NTJ 07F:1998 Normes Tecnològiques de Jardineria i Paisatgisme. Subministrament del material vegetal. Arbusts.

ENFILADISSES:
* NTJ 07I:1995 Normes Tecnològiques de Jardineria i Paisatgisme. Subministrament del material vegetal. Enfiladisses.

CESPITOSES:
* NTJ 08S:1993 Normes Tecnològiques de Jardineria i Paisatgisme. Implantació del material vegetal. Sembres i gespes.

5.- CONDICIONS DE CONTROL DE RECEPCIÓ

CONDICIONS DE MARCATGE I CONTROL DE LA DOCUMENTACIÓ:
S'ha de subministrar acompanyada de:
- La guia fitosanitària corresponent
- Etiqueta amb el nom botànic i grandària correcta
- Procedència comercial del material vegetal
- Assenyalada la part nord de la planta al viver

CONDICIONS DE MARCATGE I CONTROL DE LA DOCUMENTACIÓ EN BARREJA DE LLAVORS:
Han de portar marcades de forma indeleble i ben visible les dades següents:
- Gènere, espècie i varietat
- Qualitat i poder germinatiu
- Nom del subministrador

- Data de caducitat

OPERACIONS DE CONTROL:
Els punts de control més destacables són els següents:
- Comprovació de les condicions de subministrament i identificació.
- Inspecció visual de les plantes rebudes i verificació de les condicions exigides al plec.
- Control de les condicions d'emmagatzematge (si és el cas).

LLAVORS PER HIDROSEMBRES
- Recepció dels certificats de garantia del fabricant, d'acord a les condicions exigides.
- Inspecció visual de les condicions de subministrament i identificació.
- Es realitzaran els següents controls d'identificació, un cop per cada tipus d'hidrosembra que intervingui en l'obra:
- Anàlisi de puresa específica amb informació de la composició.
- Percentatge de germinació per espècie.
- Amidament i anàlisi del contingut de llavors, aigua, adob, mulch i altres components de la hidrosemba, espècies herbàcies i espècies arbustives, mitjançant el pes de la matèria seca (a 105° C) d'una mostra de la barreja abans de l'aplicació.

CRITERIS DE PRESA DE MOSTRES:
Els controls s'han de realitzar segons les instruccions de la DF.

LLAVORS PER HIDROSEMBRES
S'han de seguir les instruccions de la DF i els criteris de les normes de procediment indicades en cada assaig.

INTERPRETACIÓ DE RESULTATS I ACTUACIONS EN CAS D'INCOMPLIMENT:
No s'acceptaran plantes que no arribin correctament identificades i acompayades dels certificats de garantia corresponents.

LLAVORS PER HIDROSEMBRES
No s'acceptaran els materials que incompleixin les especificacions indicades al Plec.

D - ELEMENTS COMPOSTOS

D0 - ELEMENTS COMPOSTOS BÀSICS

D03 - GRANULATS

D039 - SORRES-CIMENT

0.- ELEMENTS QUE CONTEMPLA EL PLEC

D0391411.

1.- DEFINICIÓ I CARACTERÍSTIQUES DELS ELEMENTS

Mescla de sorra, ciment i eventualment calç, sense aigua, per a formar un morter en afegir-li l'aigua una vegada estès.

CARACTERÍSTIQUES GENERALS:
Les característiques de la mescla (granulometria, etc.), han de ser les especificades al projecte o les fixades per la DF.
Ha d'estar mesclada de forma que s'obtingui una mescla homogènia i sense segregacions.

2.- CONDICIONS D'EXECUCIÓ I D'UTILITZACIÓ

La mescla s'ha de fer immediatament abans de la utilització per tal d'evitar emmagatzematges.
La mescladora ha d'estar neta abans de l'elaboració de la mescla.

3.- UNITAT I CRITERIS D'AMIDAMENT

m3 de volum necessari elaborat a l'obra.

4.- NORMATIVA DE COMPLIMENT OBLIGATORI

No hi ha normativa de compliment obligatori.

D0 - ELEMENTS COMPOSTOS BÀSICS

D06 - FORMIGONS SENSE ADDITIUS

D060 - FORMIGONS SENSE ADDITIUS, AMB CIMENTS PÒRTLAND AMB ADDICIONS

0.- ELEMENTS QUE CONTEMPLA EL PLEC

D060M0B2,D060M022,D060M0B1.

1.- DEFINICIÓ I CARACTERÍSTIQUES DELS ELEMENTS

Mescla de ciment amb possibilitat de contenir addicions, granulats, sorra, aigua i additius, en el seu cas, elaborada a l'obra amb formigonera, d'ús no estructural.
La mescla ha de ser homogènia i sense segregacions.
No s'admet cap addició que no sigui cendres volants o fum de sílice.
Els components del formigó, la seva dosificació, el procés de fabricació i el transport han d'estar d'acord amb les prescripcions de l'EHE-08.
Assentament en el con d'Abrams (UNE 83313):
- Consistència seca: 0 - 2 cm
- Consistència plàstica: 3 - 5 cm
- Consistència tova: 6 - 9 cm
- Consistència fluida: 10 - 15 cm

Relació aigua-ciment: <= 0,65

Contingut de ciment: <= 400 kg/m3
Per als formigons amb addicions, el contingut d'addicions en estructures d'edificació ha de complir:
- Cendres volants: <= 35% pes de ciment
- Fum de sílice: <= 10% pes de ciment

Toleràncies:
- Assentament en el con d'Abrams:
  - Consistència seca: Nul·la
  - Consistència plàstica o tova: ± 10 mm
  - Consistència fluida: ± 20 mm

2.- CONDICIONS D'EXECUCIÓ I D'UTILITZACIÓ

Per a l'elaboració i la utilització de formigons, la temperatura ambient ha d'estar entre 5°C i 40°C.
No s'han de barrejar formigons frescos fabricats amb ciments incompatibles entre ells.
S'ha d'utilitzar abans que hagi començat l'adormiment.
El temps màxim entre l'addició de l'aigua al ciment i als granulats, i la col·locació del formigó, no pot ser superior a una hora i mitja.
Com a orientació l'inici de l'adormiment es situa aproximadament en 1,5 h.
La formigonera ha d'estar neta abans de començar l'elaboració del formigó.
L'ordre d'abocada dels materials ha de ser: aproximadament la meitat de l'aigua, el ciment i la sorra simultàniament, la grava i la resta de l'aigua.
Els additius fluidificants, superfluidificants i inhibidors de l'adormiment s'han d'afegir a l'aigua abans d'introduir-la a la formigonera.
L'additiu colorant s'ha d'afegir a la formigonera juntament amb el ciment i els granulats.

3.- UNITAT I CRITERIS D'AMIDAMENT

m3 de volum necessari elaborat a l'obra.

4.- NORMATIVA DE COMPLIMENT OBLIGATORI

Real Decreto 1247/2008, de 18 de julio, por el que se aprueba la Instrucción de Hormigón Estructural (EHE-08).

D0 - ELEMENTS COMPOSTOS BÀSICS

D07 - MORTERS I PASTES

D070 - MORTERS SENSE ADDITIUS

0.- ELEMENTS QUE CONTEMPLA EL PLEC

D0701641,D0701461,D070A4D1,D070A8B1.

1.- DEFINICIÓ I CARACTERÍSTIQUES DELS ELEMENTS

Mescla feta amb sorra, ciment, aigua i calç si és el cas.

CARACTERÍSTIQUES GENERALS:
Tipus de ciment:
- Ciments comuns excepte els tipus CEM II/A
- Ciments de ram de paleta MC
- Ciments blancs BL, quan ho requereixi l'exigència de blancor

Morters per a fàbriques:
- Resistència a compressió: <= 0,75 x Resistència a compressió de la peça
  - Morter ordinari (UNE-EN 998-2) en fàbrica no armada: >= M1
  - Morter ordinari (UNE-EN 998-2) en fàbrica armada: >= M5
  - Morter de junt prim o morter lleuger (UNE-EN 998-2): >= M5

Ha d'estar pastat de forma que s'obtingui una mescla homogènia i sense segregacions.

2.- CONDICIONS D'EXECUCIÓ I D'UTILITZACIÓ

Per a l'elaboració i la utilització del morter, la temperatura ambient ha d'estar entre 5°C i 40°C.
La formigonera ha d'estar neta abans de l'elaboració del morter.
No s'han de mesclar morters de composició diferent.
S'ha d'aplicar abans que passin 2 h des de la pastada.

3.- UNITAT I CRITERIS D'AMIDAMENT

m3 de volum necessari elaborat a l'obra.

4.- NORMATIVA DE COMPLIMENT OBLIGATORI

Real Decreto 314/2006, de 17 de marzo, por el que se aprueba el Código Técnico de la Edificación Parte 2. Documento Básico de Seguridad estructural Fábrica DB-SE-F.

5.- CONDICIONS DE CONTROL D'EXECUCIÓ

OPERACIONS DE CONTROL:
Les tasques de control a realitzar són les següents:
- Inspecció visual de les condicions de subministrament i recepció del certificat de qualitat del fabricant, d'acord a les exigències del plec de condicions, incloent els resultats corresponents de resistència a compressió (UNE EN 1015-11).

En cas de no presentar aquests resultats, o que la DF tingui dubtes de la seva representativitat, es realitzaran aquests assaigs sobre el material rebut, a càrrec del contractista.

CRITERIS DE PRESA DE MOSTRES:
Els controls s'han de realitzar segons les instruccions de la DF.

INTERPRETACIÓ DE RESULTATS I ACTUACIONS EN CAS D'INCOMPLIMENT:
No es podran utilitzar a l'obra morters sense el corresponent certificat de garantia del fabricant, d'acord a les condicions exigides.
Els valors de consistència i resistència a compressió han de correspondre a les especificacions de projecte.

D0 - ELEMENTS COMPOSTOS BÀSICS

D0B - ACER FERRALLAT O TREBALLAT

0.- ELEMENTS QUE CONTEMPLA EL PLEC

D0B27100.

1.- DEFINICIÓ I CARACTERÍSTIQUES DELS ELEMENTS

Barres o conjunts de barres muntades, tallades i conformades, per a elements de formigó armat, elaborades a l'obra.

CARACTERÍSTIQUES GENERALS:
No es pot utilitzar cap acer que tingui picadures o un nivell d'oxidació que pugui afectar a les seves condicions d'adherència. La secció afectada ha de ser <= 1% de la secció inicial.
El tallat de barres o filferros s'ha d'ajustar a l'especificat en la DT del projecte. El procés de tall no ha d'alterar les característiques geomètriques o mecàniques dels productes utilitzats.
El diàmetre interior del doblegament de les barres ha de complir:
- Ganxos, patilles i ganxos en U:
  - Diàmetres < 20 mm: >= 4 D
  - Diàmetres >= 20 mm: >= 7 D

El diàmetre mínim de doblegament de les barres ha de ser tal que no produeixi compressions excessives en el formigó en la zona de curvatura ni trencaments en la barra.

Tipus acer	Barres doblegades o corbades	
	D <= 25 mm	D > 25 mm
B 400	10 D	12 D
B 500	12 D	14 D

Els cèrcols o estreps han de seguir les mateixes prescripcions que les barres corrugades.
En els cèrcols o estreps, s'admeten diàmetres de doblegament inferiors per als diàmetres <= 12 mm, que han de complir:
- No han d'aparèixer principis de fissuració.
- Diàmetre de doblegament: >= 3 D, >= 3 cm

L'acer redreçat no ha de tenir una variació significativa en les seves propietats, s'admeten variacions dins dels límits següents:
- Deformació sota càrrega màxima: <= 2,5%
- Alçària de la corruga:
  - Diàmetres <= 20 mm: <= 0,05 mm
  - Diàmetres > 20 mm: <= 0,10 mm

En cap cas, després de la manipulació, ha d'aparèixer principis de fissuració en els elements.
Toleràncies:
- Llargària en barres tallades o doblegades:
  - L <= 6000 mm: - 20 mm, + 50 mm
  - L > 6000 mm: - 30 mm, + 50 mm

(on L es la llargària recta de les barres)
- Llargària en estreps o cèrcols:
  - Diàmetres <= 25 mm: ± 16 mm
  - Diàmetres > 25 mm: - 24 mm, + 20 mm

(on la llargària es la del rectangle que circumscriu l'element)
- Diferència entre llargàries dels costats paral·lels de l'element: <= 10 mm
- Angle de doblegat de ganxos, patilles, ganxos en U i altres barres corbades: ± 5°

2.- CONDICIONS D'EXECUCIÓ I D'UTILITZACIÓ

La DF ha d'aprovar els plànols d'especejament de l'armadura, elaborats per la instal·lacio de ferralla.
El doblegat de les armadures s'ha de fer a temperatura ambient, mitjançant doblegadores mecàniques i a velocitat constant, amb l'ajut de mandrí, de manera que es garanteixi una curvatura constant en tota la zona.
Si es necessari fer desdoblegaments, s'han de realitzar de manera que no es produeixi fissures o trencaments en les barres. En cas de desdoblegament d'armadures en calent, s'ha de prendre les precaucions necessàries per a no malmetre el formigó amb les altes temperatures
Les barres que s'han de doblegar, han d'anar envoltades de cèrcols o estreps en la zona del colze.
El redreçat de l'acer subministrat en rotlle, s'ha de fer amb maquinària específica que compleixi l'especificat en l'article 69.2.2 de l'EHE-08.
El tallat de barres o filferros s'ha de realitzar per mitjans manuals (cisalla, etc.) o maquinària específica de tall automàtic.
No s'han d'adreçar els colzes excepte si es pot verificar que es realitza sense danys.
No s'han de doblegar un nombre elevat de barres en la mateixa secció d'una peça.

3.- UNITAT I CRITERIS D'AMIDAMENT

kg de pes necessari elaborat a l'obra, calculat amb el pes unitari teòric o qualsevol altre expressament acceptat per la DF.
Aquest criteri inclou les pèrdues de material com a conseqüència de les operacions específiques d'aquests treballs, com ara retalls i lligaments.

4.- NORMATIVA DE COMPLIMENT OBLIGATORI

Real Decreto 1247/2008, de 18 de julio, por el que se aprueba la Instrucción de Hormigón Estructural (EHE-08).

E - PARTIDES D'OBRA D'EDIFICACIÓ

E3 - FONAMENTS

E3C - LLOSES

E3CD - ENCOFRAT PER A LLOSES DE FONAMENTS

0.- ELEMENTS QUE CONTEMPLA EL PLEC

E3CDX100.

1.- DEFINICIÓ I CONDICIONS DE LES PARTIDES D'OBRA EXECUTADES

Muntatge i desmuntatge dels elements metàl·lics, de fusta, de cartró, o altres materials que formen el motlle on s'abocarà el formigó.
L'execució de la unitat d'obra inclou les operacions següents:
- Neteja i preparació del pla de recolzament
- Muntatge i col·locació dels elements de l'encofrat
- Pintat de les superfícies interiors de l'encofrat amb un producte desencofrant
- Tapat dels junts entre peces
- Col·locació dels dispositius de subjecció i travament
- Aplomat i anivellament de l'encofrat
- Disposició d'obertures provisionals a la part inferior de l'encofrat, quan calgui
- Humectació de l'encofrat, si és de fusta
- Desmuntatge i retirada de l'encofrat i de tot el material auxiliar

La partida inclou totes les operacions de muntatge i desmuntatge de l'encofrat.

CONDICIONS GENERALS:
Abans dels seu muntatge s'haurà de disposar d'un projecte del cindri on han de quedar reflectits com a mínim:
- Justificació de la seva seguretat, límit de les deformacions abans i desprès del formigonat
- Plànols executius del cindri i els seus components
- Plec de prescripcions tècniques del cindri i els seus elements com perfils metàl·lics, tubs, grapes, etc..

S'ha de disposar d'un procediment escrit per al muntatge i desmuntatge del cindri o apuntalament on figurin els requisits per a la seva manipulació, ajust, contrafletxa, càrregues, desclavament i desmantellament.
La DF disposarà d'un certificat on es garantitzi que els seus components compleixen amb les especificacions del plec de condicions tècniques.
Els elements que formen l'encofrat i les seves unions han de ser suficientment rígids i resistents per a garantir les toleràncies dimensionals i per a suportar, sense assentaments ni deformacions perjudicials, les accions estàtiques i dinàmiques que comporta el seu formigonament i compactació.
Es prohibeix l'ús d'alumini en motlles que hagin d'estar en contacte amb el formigó, excepte quan es faciliti a la DF certificat emès per una entitat de control, conforme els panells han rebut tractament superficial que eviti la reacció amb els àlcalis del ciment
L'interior de l'encofrat ha d'estar pintat amb desencofrant abans del muntatge, sense que hi hagi regalims. La DF ha d'autoritzar, en cada cas, la col·locació d'aquests productes.
El desencofrant no ha d'impedir la ulterior aplicació de revestiment ni la possible execució de junts de formigonament, especialment quan siguin elements que posteriorment s'hagin d'unir per a treballar solidàriament.
Abans de l'aplicació, es facilitarà a la DF. certificat on es reflecteixin les característiques del desencofrant i dels possibles efectes sobre el formigó
No s'ha d'utilitzar gas-oil, greixos o similars com a desencofrants. S'han d'utilitzar vernissos antiadherents a base de silicones o preparats d'olis solubles en aigua o greixos en dissolució.
Els encofrats hauran de complir les característiques següents:
- Estanquitat dels junts entre panells, evitant fuites d'aigua o beurada
- Resistència a la pressió del formigó fresc i als efectes de la compactació mecànica
- Alineació i verticalitat, especialment al creuament de pilars i sostres
- Manteniment geomètric dels panells, motlles i encofrats, amb absència d'esbombaments fora de toleràncies
- Neteja de les cares interiors evitant residus propis de l'activitat
- Manteniment de característiques que permetin textures i acabats específics del formigó

Ha d'estar muntat de manera que permeti un desencofratge fàcil, que s'ha de fer sense xocs ni sotragades.
Ha de portar marcada l'alçària per a formigonar.

Abans de començar a formigonar, el contractista ha d'obtenir de la DF l'aprovació per escrit de l'encofrat.
El nombre de puntals de suport de l'encofrat i la seva separació depèn de la càrrega total de l'element. Han d'anar degudament travats en tots dos sentits.
Els cindris s'estabilitzaran en les dues direccions per a que l'apuntalament resisteixi els esforços horitzontals produïts durant l'execució dels sostres, podent-se utilitzar els següents procediments:
- Travament dels puntals en ambdues direccions amb tubs o abraçadores, resistint les empentes horitzontals i un 2% com a mínim de les càrregues verticals
- Transmissió d'esforços a pilars o murs, comprovant que disposen de la capacitat resistent i rigidesa suficients
- Disposició de torres de cindri a ambdues direccions i a les distàncies adients

S'han d'adoptar les mesures oportunes per a què els encofrats i motlles no impedeixin la lliure retracció del formigó.
Cap element d'obra podrà ser desencofrat sense l'autorització de la DF.
El desencofrat de costers verticals d'elements de petit cantell, podrà fer-se als tres dies de formigonada la peça, si durant aquest interval no s'han produït temperatures baixes o d'altres causes que puguin alterar el procediment normal d'enduriment del formigó. Els costers verticals d'elements de gran cantell o els costers horitzontals no s'han de retirar abans dels set dies, amb les mateixes salvetats anteriors.
La DF podrà reduir els plaços anteriors quan ho consideri oportú.
En obres d'importància i que no es tingui l'experiència de casos similars o quan els perjudicis que es puguin derivar d'una fissuració prematura fossin grans, s'han de fer assaigs d'informació que determinin la resistència real del formigó per a poder fixar el moment de desencofrat.
No s'han de reblir els cocons o defectes que es puguin apreciar al formigó al desencofrar, sense l'autorització de la DF.
Els filferros i ancoratges de l'encofrat que hagin quedat fixats al formigó s'han de tallar al ras del parament.
En encofrats amb possibilitat de moviment durant l'execució (trepants o lliscants) la DF podrà exigir una proba sobre un prototip, prèviament a la seva utilització a l'estructura, per tal de poder avaluar el seu comportament durant l'execució
Si s'utilitzen taulers de fusta, els junts entre aquests han de permetre l'entumiment de les mateixes per l'humitat del reg i del formigó, sense que deixin fugir pasta o beurada durant el formigonament, ni reprodueixin esforços o deformacions anormals. Per a evitar-ho es podrà autoritzar un segellant adient
Toleràncies generals de muntatge i deformacions de l'encofrat pel formigonament:
- Moviments locals de l'encofrat: <= 5 mm
- Moviments del conjunt (L=llum): <= L/1000
- Planor:
  - Formigó vist: ± 5 mm/m, ± 0,5% de la dimensió
  - Per a revestir: ± 15 mm/m

Toleràncies particulars de muntatge i deformacions de l'encofrat per al formigonament:

	Replanteig eixos		Dimensions	Aplomat	Horitzontalitat
	Parcial	Total			
Rases i pous	± 20 mm	± 50 mm	- 30 mm + 60 mm	± 10 mm	-
Murs	± 20 mm	± 50 mm	± 20 mm	± 20 mm	± 50 mm
Recalçats	± 20 mm	± 50 mm	-	± 20 mm	-
Riostres	± 20 mm	± 50 mm	± 20 mm	± 10 mm	-
Basaments	± 20 mm	± 50 mm	± 10 mm	± 10 mm	-
Enceps	± 20 mm	± 50 mm	± 20 mm	± 10 mm	-
Pilars	± 20 mm	± 40 mm	± 10 mm	± 10 mm	-
Bigues	± 10 mm	± 30 mm	± 0,5 %	± 2 mm	-
Llindes	-	-	± 10 mm	± 5 mm	-
Cèrcols	-	-	± 10 mm	± 5 mm	-
Sostres	± 5mm/m	± 50 mm	-	-	-
Lloses	-	± 50 mm	- 40 mm + 60 mm	± 2 %	± 30 mm/m
Membranes	-	± 30	-	-	-
Estreps	-	± 50 mm	± 10 mm	± 10 mm	-

MOTLLES RECUPERABLES:
Els motlles s'han de col·locar ben alineats, de manera que no suposin una disminució de la secció dels nervis de l'estructura.
No han de tenir deformacions, cantells trencats ni fissures.
El desmuntatge dels motlles s'ha de fer tenint cura de no fer malbé els cantells dels nervis

formigonats.
Els motlles ja usats i que han de servir per a unitats repetides, s'han de netejar i rectificar.

FORMIGÓ PRETENSAT:
Els encofrats pròxims a les zones d'ancoratge han de tenir la rigidesa necessària per a que els eixos dels tendons es mantinguin normals als ancoratges.
Els encofrats i motlles han de permetre les deformacions de les peces en ells formigonades i han de resistir la distribució de càrregues durant el tesat de les armadures i la transmissió de l'esforç de pretesat al formigó.
El desmuntatge del cindri és realitzarà d'acord amb el programa previst, que haurà d'estar d'acord amb el tesat de les armadures.

FORMIGÓ VIST:
Les superfícies de l'encofrat en contacte amb les cares que han de quedar vistes, han de ser llises, sense rebaves ni irregularitats.
S'han de col·locar angulars metàl·lics a les arestes exteriors de l'encofrat o qualsevol altre procediment eficaç per a que les arestes vives del formigó resultin ben acabades.
La DF podrà autoritzar la utilització de matavius per a aixamfranar les arestes vives.

2.- CONDICIONS DEL PROCÉS D'EXECUCIÓ

CONDICIONS GENERALS:
Abans de formigonar s'ha d'humitejar l'encofrat, en el cas que sigui de fusta per evitar que absorbeixi l'aigua continguda al formigó, i s'ha de comprovar la situació relativa de les armadures, el nivell, l'aplomat i la solidesa del conjunt
No s'han de transmetre a l'encofrat vibracions de motors.
La col·locació dels encofrats s'ha de fer de forma que s'eviti malmetre estructures ja construïdes.
El subministrador dels puntals ha de justificar i garantir les seves característiques i les condicions en que s'han d'utilitzar.
Si l'element s'ha de pretensar, abans del tesat s'han de retirar els costers dels encofrats i qualsevol element dels mateixos que no sigui portant de l'estructura.
En el cas que els encofrats hagin variat les seves característiques geomètriques per haver patit desperfectes, deformacions, guerxaments, etc, no s'han de forçar per a que recuperin la seva forma correcta.
Quan entre la realització de l'encofrat i el formigonament passin més de tres mesos, s'ha de fer una revisió total de l'encofrat, abans de formigonar.
El formigonat s'ha de fer durant el periode de temps en el que el desencofrant sigui actiu.
Per al control del temps de desencofrat, s'han d'anotar a l'obra les temperatures màximes i mínimes diàries mentre durin els treballs d'encofrat i desencofrat, així com la data en què s'ha formigonat cada element.
El desencofrat de l'element s'ha de fer sense cops ni sotragades.
El desencofrat i desmuntatge del cindri no es realitzarà fins que el formigó assoleixi la resistència necessària per a suportar amb seguretat i sense excessives deformacions els esforços als que estarà sotmès amb posterioritat.
Es posarà especial cura durant el desencofrat en la retirada de qualsevol element que pugui impedir el lliure moviment de les juntes de retracció, assentament o dilatació així com de les articulacions.
No es retirarà cap puntal sense l'autorització prèvia de la DF.
No es desapuntalarà de forma sobtada, i es prendran precaucions que impedeixin l'impacte dels sotaponts i puntals als sostres.

ELEMENTS VERTICALS:
Per a facilitar la neteja del fons de l'encofrat s'han de disposar obertures provisionals a la part inferior de l'encofrat.
S'han de preveure a les parets laterals dels encofrats finestres de control que permetin la compactació del formigó. Aquestes obertures s'han de disposar amb un espaiament vertical i horitzontal no més gran d'un metro, i es tancaran quan el formigó arribi a la seva alçària.
En èpoques de vents forts s'han d'atirantar amb cables o cordes els encofrats dels elements verticals d'esveltesa més gran de 10.

ELEMENTS HORITZONTALS:
Els encofrats d'elements rectes o plans de més de 6 m de llum lliure, s'han de disposar amb la contrafletxa necessària per a que, desencofrat i carregat l'element, aquest conservi una lleugera concavitat a l'intradós. Aquesta contrafletxa sol ser de l'ordre d'una mil·lèsima de la llum.
Els puntals es col·locaran sobre soles de repartiment quan es transmetin càrregues al terreny o a sostres alleugerits. Quan aquest estiguin sobre el terreny cal asegurar que no assentaran.
Els puntals s'han de travar en dues direccions perpendiculars
Els puntals han de poder transmetre la força que rebin i permetre finalment un desapuntalat senzill
Als ponts s'haurà d'assegurar que les deformacions del cindri durant el formigonat no afecti negativament a altres parts de l'estructura executades amb anterioritat.
En èpoques de pluges fortes s'ha de protegir el fons de l'encofrat amb lones impermeabilitzades

o plàstics.

3.- UNITAT I CRITERIS D'AMIDAMENT

m2 de superfície amidada segons les especificacions de la DT i que es trobi en contacte amb el formigó.
Aquest criteri inclou els apuntalaments previs, els elements auxiliars per a muntatge de l'encofrat i els elements d'acabat de les cantonades per a formigó vist, com ara matavius o altres sistemes, així com la recollida, neteja i condicionament dels elements utilitzats.
La superfície corresponent a forats interiors s'ha de deduir de la superfície total d'acord amb els criteris següents:
- Obertures <= 1 m2: No es dedueixen
- Obertures > 1 m2: Es dedueix el 100%
Als forats que no es dedueixin, l'amidament inclou l'encofrat necessari per a conformar el perímetre dels forats. En cas de deduir-se el 100% del forat, cal amidar també l'encofrat necessari per a conformar el perímetre dels forats.

4.- NORMATIVA DE COMPLIMENT OBLIGATORI

NORMATIVA GENERAL:
Real Decreto 1247/2008, de 18 de julio, por el que se aprueba la Instrucción de Hormigón Estructural (EHE-08).
* Orden de 6 de febrero de 1976 por la que se aprueba el Pliego de prescripciones técnicas generales para obras de carreteras y puentes (PG 3/75)

E7 - IMPERMEABILITZACIONS I AÏLLAMENTS

E7B - GEOTÈXTILS I LÀMINES SEPARADORES

0.- ELEMENTS QUE CONTEMPLA EL PLEC

E7B21H0L.

1.- DEFINICIÓ I CONDICIONS DE LES PARTIDES D'OBRA EXECUTADES

Làmina separadora col·locada no adherida.
S'han considerat els materials següents:
- Vel de polietilè de 50 a 150 micres de gruix
- Feltre amb un 70% de fibres de polipropilè i un 30% de fibres de polietilè, sense teixir, termosoldat
- Feltre de polipropilè format per filaments sintètics no teixits lligats mecànicament
- Feltre de polièster termoestable fet amb fibres de polièster sense teixir, consolidat mecànicament mitjançant punxonament
- Feltre teixit de fibres de polipropilè
- Fibra de vidre amb insercions de fils de reforç longitudinals
L'execució de la unitat d'obra inclou les operacions següents:
- Neteja i preparació del suport
- Col·locació de la làmina

CONDICIONS GENERALS:
Ha de tenir un aspecte superficial pla i regular.
Ha de garantir la no adherència entre els components del sistema entre els que s'intercala.
Les característiques del material sobre el que s'estén la lamina haurà de coincidir amb el previst a Projecte, en el estudi i càlcul del geotèxtil.
Ha de ser imputrescible i compatible amb els materials amb què hagi d'estar en contacte.
Les làmines han de cavalcar entre elles.
No ha de quedar adherida al suport en cap punt.
Cavalcaments:
- Làmines geotèxtils en tracció mecànica: >= 30 cm
- Làmines separadores de polipropilè: >= 5 cm
- Làmines separadores de polietilè: >= 5 cm

2.- CONDICIONS DEL PROCÉS D'EXECUCIÓ

El suport ha de ser net, sense irregularitats que puguin perforar la làmina.
Les làmines col·locades s'han de protegir del pas de persones, equips o materials.
Els geotèxtils en tracció mecànica que no s'hagin sotmès a l'assaig de resistència a la intempèrie s'han de cobrir abans de 24 h des de la seva col·locació.

3.- UNITAT I CRITERIS D'AMIDAMENT

m2 de superfície amidada segons les especificacions de la DT.
Amb deducció de la superfície corresponent a obertures, d'acord amb els criteris següents:
- Obertures <= 1 m2: No es dedueixen
- Obertures > 1 m2: Es dedueix el 100%

Aquests criteris inclouen les pèrdues de material corresponents a retalls i cavalcaments.

4.- NORMATIVA DE COMPLIMENT OBLIGATORI

No hi ha normativa de compliment obligatori.

5.- CONDICIONS DE CONTROL D'EXECUCIÓ I DE L'OBRA ACABADA

CONTROL D'EXECUCIÓ. OPERACIONS DE CONTROL:
Els punts de control més destacables són els següents:
- Inspecció visual del material abans de la seva col·locació, rebutjant les peces malmeses

CONTROL D'EXECUCIÓ. OPERACIONS DE CONTROL EN LÀMINES EN TRACCIÓ MECÀNICA:
Els punts de control més destacables són els següents:
- Inspecció visual de la superfície sobre la que s'ha d'estendre el geotèxtil
- Control del procediment d'execució, amb especial atenció als cavalcaments en junts longitudinals i transversals
- Control de longitud de soldadura del geotèxtil

CONTROL D'EXECUCIÓ. OPERACIONS DE CONTROL EN LÀMINES DE POLIPROPILÈ:
Els punts de control més destacables són els següents:
- Neteja i repàs del suport.
- Control del procediment d'execució, amb especial atenció als cavalcaments entre peces

CONTROL D'EXECUCIÓ. OPERACIONS DE CONTROL EN LÀMINES DE POLIETILÈ:
Els punts de control més destacables són els següents:
- Control d'execució de cada unitat d'obra verificant el replanteig

Es comprovarà que s'han adoptat les mesures necessàries per assegurar la compatibilitat entre els diferents productes, elements i sistemes constructius.
- Neteja i repàs del suport.
- Aplicació de l'emprimació, en el seu cas
- Control del procediment d'execució, amb especial atenció als cavalcaments entre peces i a l'execució dels elements singulars, tals com les vores, encontres, desguassos i junts.

CONTROL D'EXECUCIÓ. CRITERIS DE PRESA DE MOSTRES:
Els controls s'han de realitzar segons les instruccions de la DF.

CONTROL D'EXECUCIÓ. INTERPRETACIÓ DE RESULTATS I ACTUACIONS EN CAS D'INCOMPLIMENT:
Correcció per part del contractista de les irregularitats observades.
No s'ha de permetre la continuació dels treballs fins que no estiguin solucionats els defectes d'execució.

CONTROL D'EXECUCIÓ. INTERPRETACIÓ DE RESULTATS I ACTUACIONS EN CAS D'INCOMPLIMENT EN LÀMINES EN TRACCIÓ MECÀNICA:
Si les característiques del terreny inspeccionat fossin molt diferents de les previstes a Projecte, es realitzarà un nou estudi i càlcul del geotèxtil.

CONTROL DE L'OBRA ACABADA. OPERACIONS DE CONTROL:
Els punts de control més destacables són els següents:
Inspecció visual de la unitat acabada.
- Proves d'estanquitat a criteri de DF en làmines de polietilè.

CONTROL DE L'OBRA ACABADA. CRITERIS DE PRESA DE MOSTRES:
Els controls s'han de realitzar segons les instruccions de la DF.

CONTROL DE L'OBRA ACABADA. INTERPRETACIÓ DE RESULTATS I ACTUACIONS EN CAS D'INCOMPLIMENT:
Correcció per part del contractista de les irregularitats observades.

E9 - PAVIMENTS

E93 - SOLERES I RECRESCUDES

E936 - SOLERES DE FORMIGÓ

0.- ELEMENTS QUE CONTEMPLA EL PLEC

E93615B0.

1.- DEFINICIÓ I CONDICIONS DE LES PARTIDES D'OBRA EXECUTADES

Formació de solera amb formigó per a suport del paviment.
L'execució de la unitat d'obra inclou les operacions següents:
- Preparació i comprovació de la superfície d'assentament
- Muntatge d'encofrats
- Col·locació del formigó
- Execució de junts de dilatació i formigonament
- Protecció del formigó fresc i curat
- Desmuntatge dels encofrats

CONDICIONS GENERALS:
No ha de tenir esquerdes ni discontinuïtats.
La superfície acabada ha d'estar reglejada.
Ha de tenir la textura uniforme, amb la planor i el nivell previstos.
Ha de tenir junts de dilatació fets a distàncies no superiors a 25 m; han de ser de 2 cm d'amplària i han d'estar plens d'un material flexible.
Els junts de formigonat han de ser de tot el gruix i s'ha de procurar de fer-los coincidir amb els junts de retracció.
La resistència característica del formigó es comprovarà d'acord amb l'article 86 de l'EHE-08
Toleràncies d'execució:
- Gruix: - 10 mm, + 15 mm
- Nivell: ± 10 mm
- Planor: ± 5 mm/3 m

2.- CONDICIONS DEL PROCÉS D'EXECUCIÓ

El formigonament s'ha de fer a una temperatura ambient entre 5°C i 40°C.
S'ha de vibrar fins a aconseguir una massa compacta, sense que es produeixin segregacions.
Durant el temps de cura i fins a aconseguir el 70% de la resistència prevista, s'ha de mantenir la superfície del formigó humida. Aquest procés ha de durar com a mínim:
- 15 dies en temps calorós i sec
- 7 dies en temps humit

El paviment no s'ha de trepitjar durant les 24 h següents a la seva formació.

3.- UNITAT I CRITERIS D'AMIDAMENT

m2 de superfície amidada segons les especificacions de la DT, amb deducció de la superfície corresponent a obertures, d'acord amb els criteris següents:
- Obertures <= 1 m2: No es dedueixen
- Obertures > 1 m2: Es dedueix el 100%

4.- NORMATIVA DE COMPLIMENT OBLIGATORI

* Real Decreto 1247/2008, de 18 de julio, por el que se aprueba la Instrucción de Hormigón Estructural (EHE-08).

F - PARTIDES D'OBRA D'URBANITZACIÓ

F2 - DEMOLICIONS, MOVIMENTS DE TERRES I GESTIÓ DE RESIDUS

F21 - DEMOLICIONS

F211 - DEMOLICIÓ DE PETITES EDIFICACIONS

0.- ELEMENTS QUE CONTEMPLA EL PLEC

F211X044.

1.- DEFINICIÓ I CONDICIONS DE LES PARTIDES D'OBRA EXECUTADES

Demolició d'edificacions amb estructura d'obra de fàbrica, de perfils d'acer o d'estructura de formigó armat, amb càrrega mecànica i manual de runa sobre camió.
L'execució de la unitat d'obra inclou les operacions següents:
- Preparació de la zona de treball
- Demolició per fases de l'edifici, amb els estintolaments provisionals que calguin
- Trossejament i apilada de la runa
- Càrrega de la runa sobre camió o contenidor

CONDICIONS GENERALS:
Els materials han de quedar suficientment trossejats i apilats per tal de facilitar-ne la càrrega, en funció dels mitjans de què es disposin i de les condicions de transport.
Els materials han de quedar apilats i emmagatzemats en funció de l'ús a que es destinin (transport a abocador, reutilització, eliminació en obra, etc.).
Un cop acabats els treballs, la base ha de quedar neta de restes de material.

2.- CONDICIONS DEL PROCÉS D'EXECUCIÓ

No s'ha de treballar amb pluja, neu o vent superior als 60 km/h.
S'ha de seguir l'ordre de treballs previst a la DT.
El contractista ha d'elaborar un programa de treball que ha de ser aprovat per la DF abans d'iniciar els treballs, on s'ha d'especificar, com a mínim:
- Mètode d'enderroc i fases
- Estabilitat de les construccions en cada fase, apuntalaments necessaris
- Estabilitat i protecció de les construccions i elements de l'entorn i els que s'han de conservar
- Manteniment i substitució provisional dels serveis afectats pels treballs
- Mitjans d'evacuació i especificació de les zones d'abocament dels productes d'enderroc
- Cronograma dels treballs
- Pautes de control i mesures de seguretat i salut

S'ha de demolir en general, en ordre invers al que es va seguir per a la seva construcció.
Els elements no estructurals (revestiments, divisions, tancaments, etc.), s'han de demolir abans que els elements resistents als que estiguin units, sense afectar la seva estabilitat.
Les parts que estiguin en contacte amb elements que no s'hagin de demolir, s'han d'enderrocar abans element a element, deixant aïllat el troç que ha de demolir la màquina.
Els plans inclinats que puguin lliscar damunt la màquina, han d'enderrocar-se abans.
No s'ha d'empènyer contra elements sense demolir, d'acer o de formigó armat.
S'ha d'empènyer en el quart superior de l'alçària dels elements verticals.
No s'admet l'enderroc per empenta en edificacions d'alçària superior a 3,5 m.
L'element per a enderrocar no ha d'estar sotmès a l'acció d'elements estructurals que li transmetin càrregues.
La part per a enderrocar no ha de tenir instal·lacions en servei (aigua, gas, electricitat, etc.).
S'han de protegir els elements de servei públic que puguin resultar afectats per les obres.
La zona afectada per les obres ha de quedar convenientment senyalitzada.
S'han de senyalar els elements que hagin de conservar-se intactes, segons s'indiqui en la Documentació Tècnica o, en el seu defecte, la DF.
L'execució dels treballs no han de produir desperfectes, molèsties o perjudicar les construccions, bens o persones de l'entorn.
S'ha d'evitar la formació de pols, pel que cal regar les parts que s'hagin de demolir i carregar.
En acabar la jornada no s'han de deixar trams d'obra amb perill d'inestabilitat.
Si es preveuen desplaçaments laterals de l'element, cal apuntalar-lo i protegir-lo per tal d'evitar-ne l'esfondrament.
No s'han de deixar elements en voladiu sense apuntalar.
En cas d'imprevistos (terrenys inundats, olors de gas, etc.) o quan l'enderrocament pugui afectar

les construccions veïnes, s'han de suspendre les obres i avisar a la DF.
La runa s'ha d'abocar cap a l'interior del recinte, sense que es produeixin pressions perilloses sobre l'estructura per acumulació de material.
S'han d'eliminar els elements que puguin entorpir els treballs de retirada i càrrega de runa.
En cas de demolició o retirada de materials que continguin amiant i prèviament a l'inici de les feines, l'empresa encarregada d'executar-les haurà d'establir un pla de treball que ha de ser aprovat per l'autoritat de treball.
Quan tècnicament sigui possible, l'amiant o els materials que el continguin han de ser retirats abans de començar les operacions de demolició.
En els treballs amb risc d'amiant s'han de prendre les mesures de protecció individuals i col·lectives establertes al Real Decret 396/2006.
Per tal de garantir un nivell baix d'emissions de fibres d'amiant respirables, s'han d'utilitzar eines de tall lent i eines amb aspiradors de pols d'acord amb l'establert a l'UNE 88411.
Les zones de treball on existeixi risc d'exposició a l'amiant han d'estar clarament delimitades i senyalitzades.
Els residus que continguin amiant s'han de recollir i traslladar fora del lloc de treball, el més aviat possible, en recipients tancats que impedeixin l'emissió de fibres d'amiant a l'ambient.
Aquests recipients han d'anar senyalitzats amb etiquetes d'advertència de perill.
S'ha de complir la normativa vigent en matèria mediambiental, de seguretat i salut i d'emmagatzematge i transport de productes de construcció.

3.- UNITAT I CRITERIS D'AMIDAMENT

m3 de volum aparent, realment enderrocat, amidat com a diferència entre els perfils trets abans de començar l'enderroc i els trets al finalitzar l'enderroc, aprovats per la DF.
En aquest criteri d'amidament no es consideren inclosos els fonaments de l'edifici ni els elements soterrats, ni les soleres, ja que son elements que s'enderroquen durant l'execució de l'obra nova, ni cap tipus de gestió ni transport de residus, així com tampoc cap tipus d'enderroc d'elements especials o amb residus especials.

4.- NORMATIVA DE COMPLIMENT OBLIGATORI

* Orden de 6 de febrero de 1976 por la que se aprueba el Pliego de prescripciones técnicas generales para obras de carreteras y puentes (PG 3/75)
* Orden FOM/1382/2002 de 16 de mayo, por la que se actualizan determinados artículos del pliego de prescripciones técnicas generales para obras de carreteras y puentes relativos a la construcción de explanaciones, drenajes y cimentaciones.
Real Decreto 396/2006, de 31 de marzo. por el que se establecen las disposiciones mínimas de seguridad y salud aplicables a los trabajos con riesgo de exposición al amianto.
* Orden de 10 de febrero de 1975 por la que se aprueba la Norma Tecnológica de la Edificación: NTE-ADD/1975 Acondicionamiento del terreno. Desmontes. Demoliciones
* UNE 88411:1987 Productos de amiantocemento. Directrices para su corte y mecanizado en obra.

F2 - DEMOLICIONS, MOVIMENTS DE TERRES I GESTIÓ DE RESIDUS

F21 - DEMOLICIONS

F213 - ENDERROCS DE FONAMENTS I CONTENCIONS

0.- ELEMENTS QUE CONTEMPLA EL PLEC

F2131223.

1.- DEFINICIÓ I CONDICIONS DE LES PARTIDES D'OBRA EXECUTADES

Enderroc d'elements de fonamentació d'estructures i d'elements de contenció de terres amb càrrega manual o mecànica sobre camió o contenidor.
S'han considerat les eines de demolició següents:
- Mitjans manuals
- Martell picador
- Martell trencador sobre retroexcavadora

S'han considerat els materials següents:

- Maçoneria
- Obra ceràmica
- Formigó en massa
- Formigó armat

L'execució de la unitat d'obra inclou les operacions següents:
- Preparació de la zona de treball
- Enderroc de l'element amb els mitjans adients
- Tall d'armadures i elements metàl·lics
- Trossejament i apilada de la runa
- Càrrega de la runa sobre el camió

CONDICIONS GENERALS:
Els materials han de quedar suficientment trossejats i apilats per tal de facilitar-ne la càrrega, en funció dels mitjans de què es disposin i de les condicions de transport.
Els materials han de quedar apilats i emmagatzemats en funció de l'ús a que es destinin (transport a abocador, reutilització, eliminació en obra, etc.).
Un cop acabats els treballs, la base ha de quedar neta de restes de material.

2.- CONDICIONS DEL PROCÉS D'EXECUCIÓ

CONDICIONS GENERALS:
No s'ha de treballar amb pluja, neu o vent superior als 60 km/h.
S'ha de seguir l'ordre de treballs previst a la DT.
El contractista ha d'elaborar un programa de treball que ha de ser aprovat per la DF abans d'iniciar els treballs, on s'ha d'especificar, com a mínim:
- Mètode d'enderroc i fases
- Estabilitat de les construccions en cada fase, apuntalaments necessaris
- Estabilitat i protecció de les construccions i elements de l'entorn i els que s'han de conservar
- Manteniment i substitució provisional dels serveis afectats pels treballs
- Mitjans d'evacuació i especificació de les zones d'abocament dels productes d'enderroc
- Cronograma dels treballs
- Pautes de control i mesures de seguretat i salut

S'ha de demolir en general, en ordre invers al que es va seguir per a la seva construcció.
S'ha de demolir de dalt a baix, per tongades horitzontals, de manera que la demolició es faci pràcticament al mateix nivell.
La part per a enderrocar no ha de tenir instal·lacions en servei (aigua, gas, electricitat, etc.).
S'han de protegir els elements de servei públic que puguin resultar afectats per les obres.
La zona afectada per les obres ha de quedar convenientment senyalitzada.
L'execució dels treballs no han de produir desperfectes, molèsties o perjudicar les construccions, bens o persones de l'entorn.
S'ha d'evitar la formació de pols, pel que cal regar les parts que s'hagin de demolir i carregar.
Durant els treballs es permet que l'operari treballi sobre l'element si aquest és estable i l'alçària és <= 2 m.
En acabar la jornada no s'han de deixar trams d'obra amb perill d'inestabilitat.
En cas d'imprevistos (terrenys inundats, olors de gas, etc.) o quan l'enderrocament pugui afectar les construccions veïnes, s'han de suspendre les obres i avisar a la DF.
L'operació de càrrega de runa s'ha de fer amb les precaucions necessàries, per tal d'aconseguir les condicions de seguretat suficients.
S'han d'eliminar els elements que puguin entorpir els treballs de retirada i càrrega de runa.
S'ha de complir la normativa vigent en matèria mediambiental, de seguretat i salut i d'emmagatzematge i transport de productes de construcció.

FONAMENTS:
L'element per a enderrocar no ha d'estar sotmès a l'acció d'elements estructurals que li transmetin càrregues.

MURS DE CONTENCIÓ:
El mur per enderrocar no ha d'estar sotmès a l'acció de càrregues o d'empentes de terres.
Quan l'alçària lliure en una o en ambdues cares és >= 6 m s'han de col·locar bastides amb una barana i un sòcol.
Si es preveuen desplaçaments laterals de l'element, cal apuntalar-lo i protegir-lo per tal d'evitar-ne l'esfondrament.
La runa s'ha d'abocar cap a l'interior del recinte, sense que es produeixin pressions perilloses sobre l'estructura per acumulació de material.

3.- UNITAT I CRITERIS D'AMIDAMENT

m3 de volum realment enderrocat, amidat com a diferència entre els perfils aixecats abans de començar l'enderroc i els aixecats al finalitzar l'enderroc, aprovats per la DF.

4.- NORMATIVA DE COMPLIMENT OBLIGATORI

* Orden de 6 de febrero de 1976 por la que se aprueba el Pliego de prescripciones técnicas generales para obras de carreteras y puentes (PG 3/75)
* Orden FOM/1382/2002 de 16 de mayo, por la que se actualizan determinados artículos del pliego de prescripciones técnicas generales para obras de carreteras y puentes relativos a la construcción de explanaciones, drenajes y cimentaciones.
* Orden de 10 de febrero de 1975 por la que se aprueba la Norma Tecnológica de la Edificación: NTE-ADD/1975 Acondicionamiento del terreno. Desmontes. Demoliciones

---

F2 - DEMOLICIONS, MOVIMENTS DE TERRES I GESTIÓ DE RESIDUS

F21 - DEMOLICIONS

F216 - ENDERROCS DE TANCAMENTS I DIVISÒRIES

0.- ELEMENTS QUE CONTEMPLA EL PLEC

F2168731,F216X243.

1.- DEFINICIÓ I CONDICIONS DE LES PARTIDES D'OBRA EXECUTADES

Enderroc de parets interiors, de tancament i envans, amb mitjans manuals i càrrega manual i mecànica sobre camió o contenidor.
S'han considerat els següents materials i mitjans de demolició:
- Paret d'obra de fàbrica de ceràmica
- Envans i paredons d'obra de ceràmica
- Plaques de formigó prefabricades de 24 cm de gruix
- Envans de vidre emmotllat

L'execució de la unitat d'obra inclou les operacions següents:
- Preparació de la zona de treball
- Enderroc de l'element amb els mitjans adients
- Trossejament i apilada de la runa
- Càrrega de la runa sobre el camió

CONDICIONS GENERALS:
L'edifici ha de quedar tancat per una tanca d'alçària superior a 2 m, situada a una distancia superior a 1,5 m de l'edifici i de la bastida i convenientment senyalitzada.
S'han de col·locar proteccions com xarxes, lones, així com una pantalla inclinada rígida que sobresurti de la façana una distancia de 2 m com a mínim.
En el cas de que hi hagi materials combustibles es disposarà, com a mínim, d'un extintor manual contra incendis.
Si durant l'enderroc es detecten esquerdes en les edificacions veïnes, s'han de col·locar testimonis per a observar els possibles efectes de l'enderroc i dur a terme l'apuntalament en cas necessari.
Els materials han de quedar suficientment trossejats i apilats amb la finalitat de facilitar la seva càrrega, en funció dels mitjans de que es disposi i de les condicions de transport.
Un cop acabades les tasques d'enderroc, la base ha de quedar neta de restes de material.
Al acabar l'enderroc es farà una revisió general de les parts que hagin de quedar dretes i de les edificacions veïnes per a observar les lesions que hagin pogut sortir.
Mentre es du a terme la consolidació definitiva es conservaran les contencions, els apuntalaments, les bastides i les tanques.
Quan s'apreciï alguna anomalia en els elements col·locats o en el seu funcionament, es notificarà immediatament a la DF.

2.- CONDICIONS DEL PROCÉS D'EXECUCIÓ

CONDICIONS GENERALS:
No s'ha de treballar amb pluja, neu o vent superior als 60 km/h.
S'ha de seguir l'ordre de treballs previst a la DT.
S'ha de demolir en general, en ordre invers al que es va seguir per a la seva construcció.
La runa s'ha d'abocar cap a l'interior del recinte, sense que es produeixin pressions perilloses sobre l'estructura per acumulació de material.

No es depositarà runa damunt de les bastides.
No s'acumularà runa en tanques, murs i suports propis que hagin de mantenir-se a peu dret o en edificacions i elements aliens a l'enderroc.
No s'acumularà runa amb un pes superior als 100 kg/m2 damunt de sostres, encara que estiguin en bon estat.
En finalitzar la jornada, no han de romandre elements de les edificacions en estat inestable que el vent, les condicions atmosfèriques o bé altres causes en puguin provocar l'enderroc.
Es protegiran de la pluja, mitjançant lones o plàstics, les zones que puguin ser afectades per l'aigua.
La part per a enderrocar no ha de tenir instal·lacions en servei (aigua, gas, electricitat, etc.).
S'han de protegir els elements de servei públic que puguin resultar afectats per les obres.
Els treballs s'han de fer de manera que molestin el mínim possible als afectats.
En cas d'imprevistos (terrenys inundats, olors de gas, etc.) o quan l'enderrocament pugui afectar les construccions veïnes, s'han de suspendre les obres i avisar a la DF.
S'ha d'evitar la formació de pols, pel que cal regar les parts que s'hagin de demolir i carregar.
L'operació de càrrega de runa s'ha de fer amb les precaucions necessàries, per tal d'aconseguir les condicions de seguretat suficients.
S'han d'eliminar els elements que puguin entorpir els treballs de retirada i càrrega de runa.
S'ha de trossejar la runa per tal de facilitar-ne la càrrega amb mitjans manuals.

PARET DE 12 A 35 CM DE GRUIX:
S'han de contrarestar i anul·lar les components horitzontals d'arcs i voltes.
Si es preveuen desplaçaments laterals de l'element, cal apuntalar-lo per tal d'evitar-ne l'esfondrament.
Si les parets són de tancament, s'enderrocaran les que no són estructurals després d'haver enderrocat el sostre superior i abans d'enderrocar les bigues i pilars del nivell en el qual es treballa.
Les agulles i els arcs de les obertures no es trauran fins haver alleugerit la càrrega que hi ha al seu damunt.
Abans d'enderrocar els arcs, s'han d'equilibrar les empentes laterals i s'apuntalaran sense tallar els tirants fins el seu enderroc.
En acabar la jornada, no es deixaran sense travar murs d'alçària superior a set vegades el seu gruix.

ENVANS I PAREDONS:
S'han d'enderrocar de dalt a baix, en cada planta, abans d'enderrocar el sostre superior.
Si el sostre superior hagués cedit, no es trauran els envans sense apuntalar prèviament el sostre.

PLAQUES DE FORMIGÓ PREFABRICADES:
S'enderrocaran un nivell per sota del que s'està enderrocant, després de treure els vidres.
Es podrà desmuntar la totalitat dels tancaments prefabricats quan no es debilitin els elements estructurals, disposant-se en aquest cas, proteccions provisionals en les obertures.
Les plaques s'han de tallar en bandes paral·leles a l'armadura principal, de pes no més gran a l'admès per la grua.
Si es preveuen desplaçaments laterals de l'element, cal apuntalar-lo per tal d'evitar-ne l'esfondrament.

3.- UNITAT I CRITERIS D'AMIDAMENT

ENDERROC D'ELEMENT DE TANCAMENT O DIVISORI I D'OBERTURES DE FINESTRES TAPIADES:
m2 de superfície amidada segons les especificacions de la DT.

ENDERROC PUNTUAL:
Unitat mesurada segons especificacions de la DT.

4.- NORMATIVA DE COMPLIMENT OBLIGATORI

* Orden de 10 de febrero de 1975 por la que se aprueba la Norma Tecnológica de la Edificación: NTE-ADD/1975 Acondicionamiento del terreno. Desmontes. Demoliciones

---

F2 - DEMOLICIONS, MOVIMENTS DE TERRES I GESTIÓ DE RESIDUS

F21 - DEMOLICIONS

F219 - DEMOLICIONS D'ELEMENTS DE VIALITAT

0.- ELEMENTS QUE CONTEMPLA EL PLEC

F2194JF1,F219XJF1,F219X00G,F219FBC0,F2194XG5,F2191305,F2193J05,F2194AK1,F219UX31,F219U002.

1.- DEFINICIÓ I CONDICIONS DE LES PARTIDES D'OBRA EXECUTADES

Demolició d'elements de vialitat, arrencada de paviments o soleres o desmuntatge de paviments.
Tall fet amb maquina tallajunts en un paviment que s'ha de demolir, per tal de delimitar la zona afectada, i que en fer la demolició els límits del paviment que resti siguin rectes i uniformes.
S'han considerat els elements següents:
- Vorada col·locada sobre terra o formigó
- Rigola de formigó o de panots col·locats sobre formigó
- Paviment de formigó, panots, llambordins o mescla bituminosa

L'execució de la unitat d'obra inclou les operacions següents:
- Preparació de la zona de treball
- Demolició de l'element amb els mitjans adients
- Trossejament i apilada de la runa

CONDICIONS GENERALS:
Ha d'estar feta al lloc indicat a la DT, amb les modificacions introduides al replanteig previ, aprovades per la DF.
Els materials han de quedar suficientment trossejats i apilats per tal de facilitar-ne la càrrega, en funció dels mitjans de què es disposin i de les condicions de transport.
Els materials han de quedar apilats i emmagatzemats en funció de l'ús a que es destinin (transport a abocador, reutilització, eliminació en obra, etc.).
Un cop acabats els treballs, la base ha de quedar neta de restes de material.
Tolerències d'execució:
- Replanteig: ± 10 mm

2.- CONDICIONS DEL PROCÉS D'EXECUCIÓ

No s'ha de treballar amb pluja, neu o vent superior als 60 km/h.
S'ha de seguir l'ordre de treballs previst a la DT.
El contractista ha d'elaborar un programa de treball que ha de ser aprovat per la DF abans d'iniciar els treballs, on s'ha d'especificar, com a mínim:
- Mètode d'enderroc i fases
- Estabilitat de les construccions en cada fase, apuntalaments necessaris
- Estabilitat i protecció de les construccions i elements de l'entorn i els que s'han de conservar
- Manteniment i substitució provisional dels serveis afectats pels treballs
- Mitjans d'evacuació i especificació de les zones d'abocament dels productes d'enderroc
- Cronograma dels treballs
- Pautes de control i mesures de seguretat i salut

La part per a enderrocar no ha de tenir instal·lacions en servei (aigua, gas, electricitat, etc.).
El paviment no ha de tenir conductes d'instal·lació en servei a la part per arrencar, s'han de desmuntar els aparells d'instal·lació i de mobiliari existents, així com qualsevol element que pugui destorbar la feina.
S'han de protegir els elements de servei públic que puguin resultar afectats per les obres.
La zona afectada per les obres ha de quedar convenientment senyalitzada.
L'execució dels treballs no han de produir desperfectes, molèsties o perjudicar les construccions, bens o persones de l'entorn.
S'ha d'evitar la formació de pols, pel que cal regar les parts que s'hagin de demolir i carregar.
En cas d'imprevistos (terrenys inundats, olors de gas, etc.) o quan l'enderrocament pugui afectar les construccions veïnes, s'han de suspendre les obres i avisar a la DF.
L'operació de càrrega de runa s'ha de fer amb les precaucions necessàries, per tal d'aconseguir les condicions de seguretat suficients.
S'han d'eliminar els elements que puguin entorpir els treballs de retirada i càrrega de runa.
S'ha de complir la normativa vigent en matèria mediambiental, de seguretat i salut i d'emmagatzematge i transport de productes de construcció.

3.- UNITAT I CRITERIS D'AMIDAMENT

ENDERROC D'ESGLAÓ, ARRENCADA DE REVESTIMENT D'ESGLAÓ, DE SÒCOL, DE VORADA O RIGOLA:
m de llargària realment enderrocada, segons les especificacions de la DT.

ENDERROC O FRESAT DE PAVIMENT:
m2 de paviment realment enderrocat, segons les especificacions de la DT.

TALL DE PAVIMENT:
m de llargària executada realment, amidada segons les especificacions del projecte, comprovada i acceptada expressament per la DF.

4.- NORMATIVA DE COMPLIMENT OBLIGATORI

* Orden de 6 de febrero de 1976 por la que se aprueba el Pliego de prescripciones técnicas generales para obras de carreteras y puentes (PG 3/75)
* Orden FOM/1382/2002 de 16 de mayo, por la que se actualizan determinados artículos del pliego de prescripciones técnicas generales para obras de carreteras y puentes relativos a la construcción de explanaciones, drenajes y cimentaciones.
* Orden de 10 de febrero de 1975 por la que se aprueba la Norma Tecnológica de la Edificación: NTE-ADD/1975 Acondicionamiento del terreno. Desmontes. Demoliciones

---

F2 - DEMOLICIONS, MOVIMENTS DE TERRES I GESTIÓ DE RESIDUS

F21 - DEMOLICIONS

F21D - DEMOLICIONS D'ELEMENTS DE SANEJAMENT I DRENATGE

0.- ELEMENTS QUE CONTEMPLA EL PLEC

F21D51J2,F21D2122.

1.- DEFINICIÓ I CONDICIONS DE LES PARTIDES D'OBRA EXECUTADES

Demolició d'elements que formen part d'una xarxa de sanejament o de drenatge, amb mitjans manuals o mecànics.
S'han considerat els elements següents:
- Claveguera, clavegueró o cuneta de formigó amb o sense solera de formigó
- Pou, embornal o interceptor de maó amb o sense solera de formigó
- Canonada d'acer corrugat de 200 cm de diàmetre com a màxim

L'execució de la unitat d'obra inclou les operacions següents:
- Preparació de la zona de treball
- Enderroc de l'element amb els mitjans adients
- Tall d'armadures i elements metàl·lics
- Trossejament i apilada de la runa
- Càrrega de la runa sobre el camió

CONDICIONS GENERALS:
Els materials han de quedar suficientment trossejats i apilats per tal de facilitar-ne la càrrega, en funció dels mitjans de què es disposin i de les condicions de transport.
Els materials han de quedar apilats i emmagatzemats en funció de l'ús a que es destinin (transport a abocador, reutilització, eliminació en obra, etc.).
Un cop acabats els treballs, la base ha de quedar neta de restes de material.

2.- CONDICIONS DEL PROCÉS D'EXECUCIÓ

No s'ha de treballar amb pluja, neu o vent superior als 60 km/h.
S'ha de seguir l'ordre de treballs previst a la DT.
L'excavació del terreny circumdant s'ha de fer alternativament a ambdós costats, de manera que mantinguin el mateix nivell.
Ha d'estar fora de servei.
Qualsevol conducció que empalmi amb l'element ha de quedar obturada.
S'han de protegir els elements de servei públic que puguin resultar afectats per les obres.
La zona afectada per les obres ha de quedar convenientment senyalitzada.
L'execució dels treballs no han de produir desperfectes, molèsties o perjudicar les construccions, bens o persones de l'entorn.
S'ha d'evitar la formació de pols, pel que cal regar les parts que s'hagin de demolir i carregar.
En cas d'imprevistos (terrenys inundats, olors de gas, etc.) o quan l'enderrocament pugui afectar les construccions veïnes, s'han de suspendre les obres i avisar a la DF.
L'operació de càrrega de runa s'ha de fer amb les precaucions necessàries, per tal d'aconseguir

les condicions de seguretat suficients.
La runa s'ha de desinfectar abans de ser transportada.
S'han d'eliminar els elements que puguin entorpir els treballs de retirada i càrrega de runa.
S'ha de complir la normativa vigent en matèria mediambiental, de seguretat i salut i d'emmagatzematge i transport de productes de construcció.

3.- UNITAT I CRITERIS D'AMIDAMENT

CLAVEGUERÓ, CANONADA, INTERCEPTOR, CUNETA O CONDUCTES D'EVACUACIÓ:
m de llargària realment enderrocat, amidat per l'eix de l'element, segons les especificacions de la DT.

POU:
m de fondària realment enderrocada, segons les especificacions de la DT.

EMBORNAL:
Unitat de quantitat realment executada segons les especificacions de la DT.

4.- NORMATIVA DE COMPLIMENT OBLIGATORI

* Orden de 6 de febrero de 1976 por la que se aprueba el Pliego de prescripciones técnicas generales para obras de carreteras y puentes (PG 3/75)
* Orden FOM/1382/2002 de 16 de mayo, por la que se actualizan determinados artículos del pliego de prescripciones técnicas generales para obras de carreteras y puentes relativos a la construcción de explanaciones, drenajes y cimentaciones.

F2 - DEMOLICIONS, MOVIMENTS DE TERRES I GESTIÓ DE RESIDUS

F21 - DEMOLICIONS

F21H - DESMUNTATGES I ARRENCADES D'INSTAL·LACIONS D'ENLLUMENAT

0.- ELEMENTS QUE CONTEMPLA EL PLEC

F21H1A41.

1.- DEFINICIÓ I CONDICIONS DE LES PARTIDES D'OBRA EXECUTADES

Arrencada, desmuntatge i enderroc, càrrega i transport a abocador, magatzem o lloc de nova col·locació d'elements d'instal·lacions de gas, elèctriques, lampisteria o d'enllumenat.
S'han considerat les unitats d'obra següents:
- Arrencada de llum superficial
- Desmuntatge de llum superficial
- Desmuntatge de fanal
- Desmuntatge de braç mural

L'execució de la unitat d'obra inclou les operacions següents:
- Operacions de preparació
- Desconnexió de la xarxa d'alimentació, i protecció dels terminals, en el seu cas
- Desmuntatge o arrencada dels elements
- Enderroc dels fonaments si es el cas
- Neteja de la superfície de les restes de runa
- Càrrega, transport i descàrrega a les zones autoritzades d'abocament de la runa i dels materials de rebuig generats i condicionament de l'abocador
- Càrrega, transport al magatzem o lloc de nova utilització dels materials que indica la DT, descàrrega i classificació

CONDICIONS GENERALS:
Els materials han de quedar apilats i emmagatzemats en funció de l'ús a que es destinin (transport a abocador, reutilització, eliminació en obra, etc.).

2.- CONDICIONS DEL PROCÉS D'EXECUCIÓ

No s'ha de treballar amb pluja, neu o vent superior als 60 km/h.
S'ha de seguir l'ordre de treballs previst a la DT.
La xarxa ha d'estar fora de servei.
Si la xarxa o l'element a desmuntar conté fluids, aquests s'han de buidar.
Els elements s'han de desmuntar amb les eines apropiades.
Es tindrà especial cura amb els elements que s'han de tornar a muntar en un altre lloc.
Els elements grans i pesats s'han de subjectar i manipular pels punts d'ancoratge disposats per a aquest fi. Si aquests punts es varen retirar durant el muntatge, aleshores es tornaran a muntar.
Es farà servir la maquinària adequada per a la manipulació dels elements a desmuntar (grues, cistelles, etc.).
Qualsevol conducció que empalmi amb l'element ha de quedar obturada. Si es tracta d'un element elèctric, l'extrem de la part que no es retira ha de quedar convenientment protegit.
S'han de protegir els elements de servei públic que puguin resultar afectats per les obres.
La zona afectada per les obres ha de quedar convenientment senyalitzada.
Cal prendre les mesures de precaució necessàries per aconseguir unes condicions de seguretat suficients i evitar danys a les construccions pròximes.
S'han de senyalar els elements que hagin de conservar-se intactes, segons s'indiqui en la Documentació Tècnica o, en el seu defecte, la DF.
Els treballs s'han de fer de manera que molestin el mínim possible als afectats.
S'ha d'evitar la formació de pols, pel que cal regar les parts que s'hagin de demolir i carregar.
En cas d'imprevistos (olors de gas, etc.) o quan les operacions que es realitzin puguin afectar les construccions veïnes, s'han de suspendre les obres i avisar a la DF.
L'operació de càrrega de runa s'ha de fer amb les precaucions necessàries, per tal d'aconseguir les condicions de seguretat suficients.
S'han d'eliminar els elements que puguin entorpir els treballs de retirada i càrrega de runa.
El transport s'ha de realitzar en un vehicle adequat, per al material que es desitgi transportar, proveït dels elements que calen per al seu desplaçament correcte.
Durant el transport s'ha de protegir el material perquè no es produeixin pèrdues en el trajecte.
En cas d'utilització d'abocador, el contractista no podrà abocar material procedent de l'obra sense que prèviament estigui aprovat l'abocador pel Director d'Obra i per la comissió de seguiment mediambiental, en el cas que estigui constituïda.

3.- UNITAT I CRITERIS D'AMIDAMENT

ARRENCADA D'INSTAL·LACIONS ELÈCTRIQUES O D'ENLLUMENAT:
Unitat d'element realment desmuntat, inclòs l'enderroc dels suports i fonaments si es el cas, amidat segons les especificacions de la DT.

4.- NORMATIVA DE COMPLIMENT OBLIGATORI

No hi ha normativa de compliment obligatori.

F2 - DEMOLICIONS, MOVIMENTS DE TERRES I GESTIÓ DE RESIDUS

F22 - MOVIMENTS DE TERRES

F221 - EXCAVACIONS PER A REBAIX DEL TERRENY

0.- ELEMENTS QUE CONTEMPLA EL PLEC

F22113L2,F221UC40.

1.- DEFINICIÓ I CONDICIONS DE LES PARTIDES D'OBRA EXECUTADES

Excavacions amb finalitats diverses, que tenen com a resultat el rebaix del terreny.
S'han considerat els tipus següents:
- Neteja i esbrossada del terreny
- Excavació per a caixa de paviment
- Excavació per a rebaix
- Excavació de roca a cel obert amb morter expansiu

L'execució de la unitat d'obra inclou les operacions següents:
Excavació per esplanació, rebaix, buidat de soterrani o caixa de paviment:

- Preparació de la zona de treball
- Situació dels punts topogràfics
- Excavació de les terres
- Càrrega de les terres sobre camió o contenidor, en el seu cas

Neteja i esbrossada del terreny:
- Preparació de la zona de treball
- Situació dels punts topogràfics
- Protecció dels elements que s'han de conservar
- Retirada de la capa superficial del terreny (10-15 cm) amb la vegetació i la brossa
- Càrrega dels materials sobre camió

Excavació de roca amb morter expansiu:
- Preparació de la zona de treball
- Situació de les referències topogràfiques externes
- Perforació de la roca d'acord amb un pla de treball preestablert
- Introducció del morter a les perforacions
- Trossejat de les restes amb martell trencador
- Càrrega de la runa sobre camió o contenidor

CONDICIONS GENERALS:
Es considera terreny fluix, el capaç de ser foradat amb pala, que té un assaig SPT < 20.
Es considera terreny compacte, el capaç de ser foradat amb pic (no amb pala), que té un assaig SPT entre 20 i 50.
Es considera terreny de trànsit, el capaç de ser foradat amb màquina o escarificadora (no amb pic), que té un assaig SPT > 50 sense rebot.
Es considera terreny no classificat, des del capaç de ser foradat amb pala, que té un assaig SPT < 20, fins al capaç de ser foradat amb màquina o escarificadora (no amb pic), que té un assaig SPT > 50 sense rebot.
Es considera roca de resistència baixa, la que amb dificultat es deixa ratllar amb navalla, que té un assaig de resistència a la compressió simple entre 5 i 25 MPa.
Es considera roca de resistència mitja, la que es pot trencar amb un cop de martell i que no es deixa ratllar amb navalla, que té un assaig de resistència a la compressió simple entre 25 i 50 MPa.
Es considera roca de resistència alta, la que necessita més d'un cop de martell per trencar-se, que té un assaig de resistència a la compressió simple entre 50 i 100 MPa.
Es considera que la càrrega de terres sobre camió és directa quan l'existència de rampa o d'altres condicionants de l'obra permeten que els mitjans d'excavació realitzin l'excavació i la càrrega de terres.
Es considera que la càrrega de terres sobre camió és indirecta quan la inexistència de rampa o d'altres condicionants de l'obra no permeten que els mitjans d'excavació realitzin la càrrega de terres i és necessària la utilització d'una altra màquina per a aquesta funció.

NETEJA I ESBROSSADA DEL TERRENY:
S'ha de retirar la capa superficial del terreny i qualsevol material existent (brossa, arrels, runa, escombraries, etc.), que puguin destorbar el desenvolupament de treballs posteriors.
L'àmbit d'actuació ha de quedar limitat pel sector de terreny destinat a l'edificació i la zona influenciada pel procés de l'obra.
S'ha de deixar una superfície adequada per al desenvolupament dels treballs posteriors, lliure d'arbres, de plantes, de deixalles i d'altres elements existents, sense fer malbé les construccions, els arbres, etc., que s'han de conservar.
Els forats existents i els que resultin de les operacions d'esbrossada (extracció d'arrels, etc.), han de quedar reblerts amb les terres de la mateixa qualitat que el sòl i amb el mateix grau de compactació.
S'han de conservar en zona a part les terres o els elements que la DF determini.
S'han de traslladar a un abocador autoritzat tots els materials que la DF no hagi acceptat com a útils.

EXCAVACIÓ PER A ESPLANACIÓ, REBAIX DEL TERRENY O BUIDAT DE SOTERRANI:
L'excavació per a caixes de paviments s'aplica en superfícies petites o mitjanes i amb una profunditat exactament definida, amb lleugeres dificultats de maniobra de màquines o camions.
S'entén que el rebaix es fa en superfícies mitjanes o grans, sense problemes de maniobrabilitat de màquines o de camions.
El fons de l'excavació s'ha de deixar pla, anivellat o amb la inclinació prevista.
S'han de deixar els talussos perimetrals que fixi la DF.
L'aportació de terres per a correccions del nivell ha de ser mínima, de la mateixa terra existent i amb la mateixa compacitat.
La qualitat del terreny al fons de l'excavació requereix l'aprovació explícita de la DF.
Les terres que determini la DF s'han de conservar en una zona a part. La resta s'ha de transportar a un abocador autoritzat.
Tolerències d'execució:
- Replanteig: ± 100 mm

- Nivells: + 10 mm, - 50 mm
- Planor: ± 40 mm/m
- Angle del talús: ± 2°

2.- CONDICIONS DEL PROCÉS D'EXECUCIÓ

CONDICIONS GENERALS:
No s'ha de treballar quan plou, neva o fa vent superior als 60 km/h.
En cas d'imprevistos (terrenys inundats, olors de gas, restes de construccions, etc.) s'han de suspendre els treballs i avisar la DF.
Si cal fer rampes per accedir a la zona de treball, han de tenir les característiques següents:
- Amplària: >= 4,5 m
- Pendent:
  - Trams rectes: <= 12%
  - Corbes: <= 8%
  - Trams abans de sortir a la via de llargària >= 6 m: <= 6%
- El talús ha de ser fixat per la DF.

EXCAVACIÓ PER A ESPLANACIÓ, REBAIX DEL TERRENY O BUIDAT DE SOTERRANI:
Les terres s'han d'extreure de dalt a baix, sense soscavar-les.
No s'han d'acumular terres o materials a la vora de l'excavació.
S'han d'extreure les terres o els materials amb perill de desprendiment.
S'ha d'impedir l'entrada d'aigües superficials. Cal preveure un sistema de desguàs a fi d'evitar l'acumulació d'aigua dins de l'excavació.

EXCAVACIÓ AMB MORTER EXPANSIU:
Cal fer un programa de les perforacions i del procés del reblert amb morter i extracció de la roca.
En fer les perforacions, cal verificar que no es produeixen danys a estructures properes. Si es donés aquest cas, cal evitar l'ús de barrines percussores i fer els forats exclusivament per rotació.

3.- UNITAT I CRITERIS D'AMIDAMENT

NETEJA I ESBROSSADA:
m2 de superfície realment executada, amidada segons les especificacions de la DT.
No inclou la tala d'arbres.

EXCAVACIÓ:
m3 de volum excavat segons les especificacions de la DT, amidat com a diferència entre els perfils transversals del terreny aixecats abans de començar les obres i els perfils teòrics assenyalats als plànols, amb les modificacions aprovades per la DF.
No s'ha d'abonar l'excés d'excavació que s'hagi produït sense l'autorització de la DF, ni la càrrega i el transport del material ni els treballs que calguin per a reomplir-lo.
Inclou la càrrega, allisada de talussos, esgotaments per pluja o inundació i quantes operacions faci falta per a una correcta execució de les obres.
També estan inclosos en el preu el manteniment dels camins de comunicació entre el desmunt i les zones on han d'anar les terres, la seva creació, i la seva eliminació, si s'escau.
Tan sols s'han d'abonar els esllavissaments no provocats, sempre que s'hagin observat totes les prescripcions relatives a excavacions, entibacions i voladures.

4.- NORMATIVA DE COMPLIMENT OBLIGATORI

Real Decreto 314/2006, de 17 de marzo, por el que se aprueba el Código Técnico de la Edificación Parte 2. Documento Básico de Seguridad estructural de cimientos DB-SE-C.

F2 - DEMOLICIONS, MOVIMENTS DE TERRES I GESTIÓ DE RESIDUS

F22 - MOVIMENTS DE TERRES

F222 - EXCAVACIONS DE RASES I POUS

0.- ELEMENTS QUE CONTEMPLA EL PLEC

F222B123,F222X000,F222X42A,F222U905,F222U105.

1.- DEFINICIÓ I CONDICIONS DE LES PARTIDES D'OBRA EXECUTADES

Conjunt d'operacions per obrir rases i pous de fonaments, o de pas d'instal·lacions, realitzades amb mitjans mecànics o manuals, de forma contínua o realitzades per dames.
Conjunt d'operacions necessàries per obrir rases i pous de fonaments realitzades amb mitjans mecànics o amb utilització d'explosius.
L'execució de la unitat d'obra inclou les operacions següents:
- Preparació de la zona de treball
- Situació dels punts topogràfics exteriors a l'excavació
- Replanteig de la zona a excavar i determinació de l'ordre d'execució de les dames si és el cas
- Excavació de les terres
- Càrrega de les terres sobre camió, contenidor, o formació de cavallons a la vora de la rasa, segons indiqui la partida d'obra

CONDICIONS GENERALS:
Es considera terreny fluix, el capaç de ser foradat amb pala, que té un assaig SPT < 20.
Es considera terreny compacte, el capaç de ser foradat amb pic (no amb pala), que té un assaig SPT entre 20 i 50.
Es considera terreny de trànsit, el capaç de ser foradat amb màquina o escarificadora (no amb pic), que té un assaig SPT > 50 sense rebot.
Es considera terreny no classificat, des del capaç de ser foradat amb pala, que té un assaig SPT < 20, fins al capaç de ser foradat amb màquina o escarificadora (no amb pic), que té un assaig SPT > 50 sense rebot.
Es considera roca la que pot ser foradada amb compressor (no amb màquina), que té un rebot a l'assaig SPT.
L'element excavat ha de tenir la forma i les dimensions especificades en la DT, o en el seu defecte, les que determini la DF.
El fons de l'excavació ha de quedar anivellat.
El fons de l'excavació no ha de tenir material engrunat o fluix i les esquerdes i els forats han de quedar reblerts.
Els talussos perimetrals han de ser els fixats per la DF.
Els talussos han de tenir el pendent especificat a la DT.
La qualitat de terreny del fons de l'excavació requereix l'aprovació explícita de la DF.
Toleràncies d'execució:
- Dimensions: ± 5%, ± 50 mm
- Planor: ± 40 mm/m
- Replanteig: < 0,25%, ± 100 mm
- Nivells: ± 50 mm
- Aplomat o talús de les cares laterals: ± 2°

2.- CONDICIONS DEL PROCÉS D'EXECUCIÓ

CONDICIONS GENERALS:
No s'ha de treballar amb pluja, neu o vent superior als 60 km/h.
S'han de protegir els elements de servei públic que puguin resultar afectats per les obres.
S'han d'eliminar els elements que puguin entorpir els treballs d'execució de la partida.
S'ha de seguir l'ordre dels treballs previst per la DF.
Abans de començar els treballs, es farà un replanteig previ que ha de ser aprovat per la DF.
Hi ha d'haver punts fixos de referència exteriors a la zona de treball, als quals s'hi han de referir totes les lectures topogràfiques.
Si cal fer rampes per accedir a la zona de treball, han de tenir les característiques següents:
- Amplària: >= 4,5 m
- Pendent:
  - Trams rectes: <= 12%
  - Corbes: <= 8%
  - Trams abans de sortir a la via de llargària >= 6 m: <= 6%
- El talús ha de ser fixat per la DF.

La finalització de l'excavació de pous o rases per a fonaments o de lloses de fonamentació, s'ha de fer just abans de la col·locació del formigó de neteja, per mantenir la qualitat del sol.
Si això no fos possible, es deixarà una capa de 10 a 15 cm sense excavar fins al moment que es pugui formigonar la capa de neteja.
Cal extreure les roques suspeses, les terres i els materials amb perill de despreniment.
Cal extreure del fons de l'excavació qualsevol element susceptible de formar un punt de resistència local diferent de la resta, com ara roques, restes de fonaments, bosses de material tou, etc, i rebaixar el fons de l'excavació per tal que la sabata tingui un recolzament homogeni.
No s'han d'acumular terres o materials a la vora de l'excavació.
No s'ha de treballar simultàniament en zones superposades.

S'ha d'estrebar sempre que consti al projecte i quan ho determini la DF. L'estrebada ha de complir les especificacions fixades al seu plec de condicions.
S'han d'estrebar els terrenys engrunats i quan, en fondàries superiors a 1,30 m, es doni algun dels casos següents:
- S'hagi de treballar a dins
- Es treballi en una zona immediata que pugui resultar afectada per una possible esllavissada
- Hagi de quedar oberta en acabar la jornada de treball

També sempre que, per altres causes (càrregues veïnes, etc.) ho determini la DF.
S'ha de preveure un sistema de desguàs per tal d'evitar acumulació d'aigua dins l'excavació.
S'ha d'impedir l'entrada d'aigües superficials.
Si apareix aigua en l'excavació s'han de prendre les mesures necessàries per esgotar-la.
Els esgotaments s'han de fer sense comprometre l'estabilitat dels talussos i les obres veïnes, i s'han de mantenir mentre durin els treballs de fonamentació. Caldrà verificar en terrenys argilosos, si cal fer un sanejament del fons de l'excavació.
Els treballs s'han de fer de manera que molestin el mínim possible als afectats.
En cas d'imprevistos (terrenys inundats, olors de gas, restes de construccions, etc.) s'han de suspendre els treballs i avisar la DF.
No s'ha de rebutjar cap material obtingut de l'excavació sense l'autorització expressa de la DF.
S'ha d'evitar la formació de pols, pel que cal regar les parts que s'hagin de carregar.
L'operació de càrrega s'ha de fer amb les precaucions necessàries per a aconseguir unes condicions de seguretat suficients.
S'ha de complir la normativa vigent en matèria mediambiental, de seguretat i salut i d'emmagatzematge i transport de productes de construcció.
Les terres s'han de treure de dalt a baix sense soscavar-les.
L'aportació de terres per a correcció de nivells ha de ser la mínima possible, de les mateixes existents i de compacitat igual.
S'ha de tenir en compte el sentit d'estratificació de les roques.
S'han de mantenir els dispositius de desguàs necessaris, per tal de captar i reconduir els corrents d'aigua interns, en els talussos.

EXCAVACIÓ DE RASES EN PRESÈNCIA DE SERVEIS
Quan l'excavació es realitzi amb mitjans mecànics, cal que un operari extern al maquinista supervisi l'acció de la cullera o el martell, alertant de la presència de serveis.

3.- UNITAT I CRITERIS D'AMIDAMENT

m3 de volum excavat segons les especificacions de la DT, amidat com a diferència entre els perfils transversals del terreny aixecats abans de començar les obres i els perfils teòrics assenyalats als plànols, amb les modificacions aprovades per la DF.
No s'ha d'abonar l'excés d'excavació que s'hagi produït sense l'autorització de la DF, ni la càrrega i el transport del material ni els treballs que calguin per a reomplir-lo.
Inclou la càrrega, allisada de talussos, esgotaments per pluja o inundació i quantes operacions faci falta per a una correcta execució de les obres.
També estan inclosos en el preu el manteniment dels camins de comunicació entre el desmunt i les zones on han d'anar les terres, la seva creació, i la seva eliminació, si s'escau.
Tan sols s'han d'abonar els esllavissaments no provocats, sempre que s'hagin observat totes les prescripcions relatives a excavacions, entibacions i voladures.

4.- NORMATIVA DE COMPLIMENT OBLIGATORI

OBRES D'EDIFICACIÓ:
Real Decreto 314/2006, de 17 de marzo, por el que se aprueba el Código Técnico de la Edificación Parte 2. Documento Básico de Seguridad estructural de cimientos DB-SE-C.

OBRES D'ENGINYERIA CIVIL:
* Orden de 6 de febrero de 1976 por la que se aprueba el Pliego de prescripciones técnicas generales para obras de carreteras y puentes (PG 3/75)
* Orden de 28 de septiembre de 1989 por la que se modifica el articulo 104 del pliego de prescripciones técnicas generales para obras de carreteras y puentes (PG 3/75).
* Orden FOM/1382/2002 de 16 de mayo, por la que se actualizan determinados artículos del pliego de prescripciones técnicas generales para obras de carreteras y puentes relativos a la construcción de explanaciones, drenajes y cimentaciones.
Real Decreto 863/1985 de 2 de abril, por el que se aprueba el Reglamento General de Normas Básicas de Seguridad Minera.
Orden de 20 de marzo de 1986 por la que se aprueban determinadas Instrucciones Técnicas complementarias relativas a los capítulos IV,V,VII,IX y X del Reglamento General de Normas Básicas de Seguridad Minera

F2 - DEMOLICIONS, MOVIMENTS DE TERRES I GESTIÓ DE RESIDUS

F22 - MOVIMENTS DE TERRES

F227 - REPÀS I PICONATGE DE TERRES

0.- ELEMENTS QUE CONTEMPLA EL PLEC

F227T00F,F227A00F.

1.- DEFINICIÓ I CONDICIONS DE LES PARTIDES D'OBRA EXECUTADES

Conjunt d'operacions necessàries per a conseguir l'acabat geomètric de l'element.
S'han considerat els elements següents:
- Sòl de rasa
- Esplanada
- Caixa de paviment

L'execució de la unitat d'obra inclou les operacions següents:
- Preparació de la zona de treball (no inclou entibació)
- Situació dels punts topogràfics
- Execució del repàs
- Compactació de les terres, en el seu cas

CONDICIONS GENERALS:
El repàs s'ha de fer poc abans de completar l'element.
El fons ha de quedar horitzontal, pla i anivellat.
L'acord entre el sòl i els paraments de la rasa ha de formar un angle recte.
L'aportació de terres per a correccions de nivell ha de ser mínima, de les mateixes existents i d'igual compacitat.
Toleràncies d'execució:
- Horitzontalitat prevista: ± 20 mm/m
- Planor: ± 20 mm/m
- Nivells: ± 50 mm

2.- CONDICIONS DEL PROCÉS D'EXECUCIÓ

La qualitat del terreny després del repàs, necessita l'aprovació explícita de la DF.
En cas d'imprevistos (terrenys inundats, olors de gas, restes de construccions, etc.) s'han de suspendre els treballs i avisar la DF.

3.- UNITAT I CRITERIS D'AMIDAMENT

m2 de superfície amidada segons les especificacions de la DT.

4.- NORMATIVA DE COMPLIMENT OBLIGATORI

No hi ha normativa de compliment obligatori.

F2 - DEMOLICIONS, MOVIMENTS DE TERRES I GESTIÓ DE RESIDUS

F22 - MOVIMENTS DE TERRES

F228 - REBLIMENT I PICONATGE DE RASES

0.- ELEMENTS QUE CONTEMPLA EL PLEC

F228U005,F2285JA0,F228U010.

1.- DEFINICIÓ I CONDICIONS DE LES PARTIDES D'OBRA EXECUTADES

Reblert, estesa i piconatge de terres o granulats en zones que per la seva extensió reduïda, per precaucions especials o per altra motiu no permeti l'ús de la maquinària amb els que normalment s'executa el terraplè.
S'han considerat els tipus següents:
- Rebliment i piconatge de rasa amb terres
- Reblert de rases amb canonades o instal·lacions amb sorra natural o sorra de reciclatge de residus de la construcció o demolicions, provenint d'una planta legalment autoritzada per al tractament d'aquests residus
- Reblert de rases i pous per a drenatges, amb graves naturals o graves de reciclatge de residus de la construcció o demolicions, provenint d'una planta legalment autoritzada per al tractament d'aquests residus

L'execució de la unitat d'obra inclou les operacions següents:
- Preparació de la zona de treball
- Situació dels punts topogràfics
- Aportació del material en cas de graves, tot-u, o granulats reciclats
- Execució del rebliment
- Humectació o dessecació, en cas necessari
- Compactació de les terres

CONDICIONS GENERALS:
Les zones del reblert son les mateixes que les definides per als terraplens: Coronament, nucli, zona exterior i fonament.
Les tongades han de tenir un gruix uniforme i han de ser sensiblement paral·leles a la rasant.
El material de cada tongada ha de tenir les mateixes característiques.
El gruix de cada tongada ha de ser l'adequat per tal d'obtenir el grau de compactació exigit amb els mitjans que es disposen.
En cap cas el grau de compactació de cada tongada ha de ser inferior al més alt que tinguin els sòls adjacents, en el mateix nivell.
La composició granulomètrica de la grava ha de complir les condicions de filtratge fixades per la DF, en funció dels terrenys adjacents i del sistema previst d'evacuació d'aigua.
Les terres han de complir les especificacions fixades al seu plec de condicions.
La composició granulomètrica del tot-u ha de complir les especificacions fixades al seu plec de condicions.
En tota la superfície s'ha d'arribar, com a mínim, al grau de compactació previst expressat com a percentatge sobre la densitat màxima obtinguda en l'assaig Pròctor Modificat (UNE 103501).

RASA:
Toleràncies d'execució:
- Planor: ± 20 mm/m
- Nivells: ± 30 mm

RASA PER A INSTAL·LACIÓ DE TUBERIES:
El reblert ha d'estar format per dues zones:
- La zona baixa a una alçària fins a 30 cm per damunt de la generatriu superior del tub
- La zona alta, la resta de la rasa

El material de la zona baixa no ha de tenir matèria orgànica. El material de la zona alta ha de ser de forma que no produeixi danys a la canonada instal·lada.

2.- CONDICIONS DEL PROCÉS D'EXECUCIÓ

CONDICIONS GENERALS:
S'han de suspendre els treballs en cas de pluja quan la temperatura ambient sigui inferior a 0°C en el cas de graves o de tot-u, o inferior a 2°C en la resta de materials.
S'han de protegir els elements de servei públic que puguin resultar afectats per les obres.
S'han d'eliminar els elements que puguin entorpir els treballs d'execució de la partida.
Hi ha d'haver punts fixos de referència exteriors a la zona de treball, als quals s'hi han de referir totes les lectures topogràfiques.
Excepte en les rases de drenatje, en la resta de casos s'ha d'eliminar els materials inestables, turba o argila tova de la base per al rebliment.
L'ampliació o recrescuda de reblerts existents s'han de preparar de forma que es garanteixi la unió amb el nou reblert.
Les zones que per la seva forma puguin retenir aigua a la seva superfície s'han de corregir abans de l'execució.
El material s'ha d'estendre per tongades successives i uniformes, sensiblement paral·leles a la rasant final, i amb un gruix <= 25 cm.

No s'ha d'estendre cap tongada fins que la inferior compleixi les condicions exigides.
El material de cada tongada ha de tenir les característiques uniformes; en cas de no ser així, es buscaria la uniformitat mesclant-los amb els mitjans adequats.
Un cop estesa la tongada, si fos necessari, s'ha d'humitejar fins arribar al contingut òptim d'humitat, de manera uniforme.
Si el grau d'humitat de la tongada és superior a l'exigit, s'ha de dessecar mitjançant l'addició i mescla de materials secs o d'altres procediments adients.
S'han de mantenir els pendents i dispositius de desguàs necessaris per tal d'evitar entollaments, sense perill d'erosió.
Després de la pluja no s'ha d'estendre una nova tongada fins que l'última s'hagi assecat bé, o s'ha d'escarificar afegint la tongada següent més seca, de forma que l'humitat resultant sigui l'addient.
En l'execució de reblerts en contacte amb estructures de contenció, les tongades situades a ambdós costats de l'element han de quedar al mateix nivell.
Abans de la compactació cal comprovar que l'estructura amb la que estigui en contacte, ha assolit la resistència necessària.
Quan s'utilitzi corró vibratori per a compactar, ha de donar-se al final unes passades sense aplicar-hi vibració.
S'ha d'evitar el pas de vehicles per sobre de les capes en execució, fins que la compactació s'hagi completat.
S'ha de complir la normativa vigent en matèria mediambiental, de seguretat i salut i d'emmagatzematge i transport de productes de construcció.
Els treballs s'han de fer de manera que molestin el mínim possible als afectats.
En cas d'imprevistos, s'han de suspendre les obres i avisar a la DF.

RASA PER A INSTAL·LACIÓ DE TUBERIES:
El reblert definitiu s'ha de fer un cop aprobada la instal·lació per la DF.
S'ha de compactar amb les precaucions necessàries per a no produïr moviments ni danys a la canonada instal·lada.

GRAVES PER A DRENATGES:
S'ha d'evitar l'exposició prolongada del material a la intempèrie.
El material s'ha d'emmagatzemar i d'utilitzar de forma que s'eviti la seva disgregació i contaminació. En cas de trobar zones segregades o contaminades per pols, per contacte amb la superfície de base o per inclusió de materials estranys, cal procedir a la seva eliminació.
Els treballs s'han de fer de manera que s'eviti la contaminació de la grava amb materials estranys.
Quan la tongada hagi d'estar constituïda per materials de granulometria diferent, s'ha de crear entre ells una superfície contínua de separació.

3.- UNITAT I CRITERIS D'AMIDAMENT

m3 de volum amidat segons les especificacions de la DT.
La partida d'obra inclou el subministrament i aportació del material en cas de graves, tot-u o material provinent del reciclatge de residus de la construcció, i no està inclòs en cas de que es tracti de terres.

4.- NORMATIVA DE COMPLIMENT OBLIGATORI

* Orden de 6 de febrero de 1976 por la que se aprueba el Pliego de prescripciones técnicas generales para obras de carreteras y puentes (PG 3/75)
* Orden FOM/1382/2002 de 16 de mayo, por la que se actualizan determinados artículos del pliego de prescripciones técnicas generales para obras de carreteras y puentes relativos a la construcción de explanaciones, drenajes y cimentaciones.

5.- CONDICIONS DE CONTROL D'EXECUCIÓ I DE L'OBRA ACABADA

OPERACIONS DE CONTROL:
Les tasques de control a realitzar són les següents:
- Inspecció visual de la base sobre la que s'assentarà el reblert.
- Inspecció visual del material a la descàrrega dels camions, retirant el que presenti restes de terra vegetal, matèria orgànica o pedres de grandària superior a l'admissible.
- Control de l'estesa: comprovació visual del gruix i amplada de les tongades d'execució i control de la temperatura ambient.
- Control de compactació. Es considera com a lot de control, el material compactat en un dia, corresponent a una mateixa procedència i tongada d'estesa, amb una superfície màxima de 150 m2. Es realitzaran 5 determinacions de la humitat i densitat in-situ (ASTM D 30-17).
- Assaig de placa de càrrega (DIN 18134), cada 450 m2, i al menys un cop per capa de reblert. En la zona d'aplicació de la placa es determinarà la humitat in-situ (NLT-103).
- Presa de coordenades i cotes a banda i banda i sobre l'eix de la plataforma en la coronació del reblert, i control de l'amplada de la tongada estesa, cada 20 m lineals com a màxim.
- Inspecció visual per a detectar punts baixos capaços de retenir aigua.

CRITERIS DE PRESA DE MOSTRES:
Es seguiran els criteris que en cada cas, indiqui la DF. En general, els punts de control de densitat i humitat estaran uniformement repartits en sentit longitudinal i aleatòriament distribuïts en la secció transversal de la tongada. En el cas de reblerts d'estreps o elements en els que es pugui produir una transició brusca de rigidesa, la distribució dels punts de control de compactació serà uniforme, a 50 cm dels paraments.

INTERPRETACIÓ DE RESULTATS I ACTUACIONS EN CAS D'INCOMPLIMENT:
No es podrà iniciar l'execució del reblert sense corregir els defectes observats a la base d'assentament.
Donada la rapidesa de la cadena operativa 'extracció-compactació', la inspecció visual té una importància fonamental en el control dels reblerts, tant a nivell de materials com per a l'estesa.
La densitat obtinguda després de la compactació en coronació haurà de ser superior al 100 % de la màxima obtinguda en el Pròctor Modificat (UNE 103501), i del 95 % en la resta de zones. En tot cas, la densitat ha de ser >= a la de les zones contigües al replè.
El contingut d'humitat de les capes compactades no serà causa de rebuig, excepte en el cas d'utilitzar, per causes justificades, sòls amb característiques expansives amb un inflament lliure <= 5%.
El valor del mòdul d'elasticitat (segon cicle) obtingut a la placa de càrrega ha de complir les limitacions establertes al plec de condicions.
En cas d'incompliment, el contractista corregirà la capa executada, per recompactació o substitució del material. En general, es treballarà sobre tota la tongada afectada (lot), a menys que el defecte de compactació estigui clarament localitzat. Els assaigs de comprovació de la compactació s'intensificaran al doble sobre les capes corregides.
Qualsevol altre cas d'execució incorrecta serà responsabilitat del Contractista, i la seva obligació serà reparar sense cost algun els errors que hagin sorgit.

F2 - DEMOLICIONS, MOVIMENTS DE TERRES I GESTIÓ DE RESIDUS

F2A - SUBMINISTRAMENT DE TERRES

0.- ELEMENTS QUE CONTEMPLA EL PLEC

F2A11000.

1.- DEFINICIÓ I CONDICIONS DE LES PARTIDES D'OBRA EXECUTADES

Subministrament de terra d'aportació seleccionada, adequada o tolerable.

CONDICIONS GENERALS:
Les terres han de complir les especificacions del seu plec de condicions en funció del seu ús, i cal que tinguin l'aprovació de la DF.

2.- CONDICIONS DEL PROCÉS D'EXECUCIÓ

No hi han condicions específiques del procés d'execució.

3.- UNITAT I CRITERIS D'AMIDAMENT

m3 de volum amidat segons les especificacions de la DT.
Es considera un increment per esponjament, respecte al volum teòric excavat, amb els criteris següents:
- Excavacions en terreny fluix: 15%
- Excavacions en terreny compacte: 20%
- Excavacions en terreny de trànsit: 25%
- Excavacions en roca: 25%

4.- NORMATIVA DE COMPLIMENT OBLIGATORI

No hi ha normativa de compliment obligatori.

F2 - DEMOLICIONS, MOVIMENTS DE TERRES I GESTIÓ DE RESIDUS

F2R - GESTIÓ DE RESIDUS

F2R3 - TRANSPORT DE RESIDUS D'EXCAVACIÓ A INSTAL·LACIÓ AUTORITZADA DE GESTIÓ DE RESIDUS

0.- ELEMENTS QUE CONTEMPLA EL PLEC

F2R35067.

1.- DEFINICIÓ I CONDICIONS DE LES PARTIDES D'OBRA EXECUTADES

Operacions destinades a la gestió dels residus generats en l'obra: residu de construcció o demolició o material d'excavació.
S'han considerat les operacions següents:
- Transport o càrrega i transport del residu: material procedent d'excavació o residu de construcció o demolició
- Subministrament i recollida del contenidor dels residus

CÀRREGA I TRANSPORT DE MATERIAL D'EXCAVACIÓ I RESIDUS:
L'operació de càrrega s'ha de fer amb les precaucions necessàries per a aconseguir unes condicions de seguretat suficients.
Els vehicles de transport han de portar els elements adequats a fi d'evitar alteracions perjudicials del material.
El contenidor ha d'estar adaptat al material que ha de transportar.
El trajecte que s'ha de recórrer ha de complir les condicions d'amplària lliure i de pendent adequades a la maquinària que s'utilitzi.

TRANSPORT A OBRA:
Transport de terres i material d'excavació o del rebaix, o residus de la construcció, entre dos punts de la mateixa obra o entre dues obres.
Les àrees d'abocada han de ser les que defineixi el 'Pla de Gestió de Residus de la Construcció i Enderrocs' de l'obra.
L'abocada s'ha de fer al lloc i amb el gruix de capa indicats al 'Pla de Gestió de Residus de la Construcció i els Enderrocs' de l'obra.
Les terres han de complir les especificacions del seu plec de condicions en funció del seu ús, i cal que tinguin l'aprovació de la DF.

TRANSPORT A INSTAL.LACIÓ EXTERNA DE GESTIÓ DE RESIDUS:
El material de rebuig que el 'Pla de Gestió de Residus de la Construcció i els Enderrocs' i el que la DF no accepti per a reutilitzar en obra, s'ha de transportar a una instal·lació externa autoritzada, per tal de rebre el tractament definitiu.
El contractista ha de lliurar al promotor un certificat on s'indiqui, com a mínim:
- Identificació del productor dels residus
- Identificació del posseïdor dels residus
- Identificació de l'obra de la qual prové el residu i en el seu cas, el número de llicència d'obra
- Identificació del gestor autoritzat que ha rebut el residu i si aquet no fa la gestió de valorització o eliminació final del residu, la identificació, cal indicar també qui farà aquesta gestió
- Quantitat en t i m3 del residu gestionat i la seva codificació segons codi LER

2.- CONDICIONS DEL PROCÉS D'EXECUCIÓ

CÀRREGA I TRANSPORT DE MATERIAL D'EXCAVACIÓ I RESIDUS:
El transport s'ha de realitzar en un vehicle adequat, per al material que es desitgi transportar, proveït dels elements que calen per al seu desplaçament correcte.
Durant el transport s'ha de protegir el material de manera que no es produeixin pèrdues en els trajectes utilitzats.

RESIDUS DE LA CONSTRUCCIÓ:
La manipulació dels materials s'ha de fer amb les proteccions adequades a la perillositat del mateix.

3.- UNITAT I CRITERIS D'AMIDAMENT

TRANSPORT DE MATERIAL D'EXCAVACIÓ O RESIDUS:
m3 de volum amidat amb el criteri de la partida d'obra d'excavació que li correspongui, incrementat amb el coeficient d'esponjament indicat en el plec de condicions tècniques, o qualsevol altre acceptat prèviament i expressament per la DF.
La unitat d'obra no inclou les despeses d'abocament ni de manteniment de l'abocador.

TERRES:
Es considera un increment per esponjament, respecte al volum teòric excavat, amb els criteris següents:
- Excavacions en terreny fluix: 15%
- Excavacions en terreny compacte: 20%
- Excavacions en terreny de trànsit: 25%
- Excavacions en roca: 25%

4.- NORMATIVA DE COMPLIMENT OBLIGATORI

Real Decreto 105/2008, de 1 de febrero, por el que se regula la producción y gestión de los residuos de construcción y demolición
Orden MAM/304/2002, de 8 de febrero, por la cual se publican las operaciones de valorización y eliminación de residuos y la lista europea de residuos.
Corrección de errores de la Orden MAM/304/2002, de 8 de febrero, por la que se publican las operaciones de valorización y eliminación de residuos y lista europea de residuos.
Real Decreto 108/1991, de 1 de febrero, sobre la prevención y reducción de la contaminación del medio ambiente producida por el amianto.
Decret 89/2010, de 29 de juny, pel qual s'aprova el Programa de gestió de residus de la construcció de Catalunya (PROGROC), es regula la producció i gestió dels residus de la construcció i demolició, i el cànon sobre la deposició controlada dels residus de la construcció.

F2 - DEMOLICIONS, MOVIMENTS DE TERRES I GESTIÓ DE RESIDUS

F2R - GESTIÓ DE RESIDUS

F2R5 - TRANSPORT DE RESIDUS DE CONSTRUCCIÓ O DEMOLICIÓ A INSTAL·LACIÓ AUTORITZADA DE GESTIÓ DE RESIDUS

0.- ELEMENTS QUE CONTEMPLA EL PLEC

F2R54267.

1.- DEFINICIÓ I CONDICIONS DE LES PARTIDES D'OBRA EXECUTADES

Operacions destinades a la gestió dels residus generats en l'obra: residu de construcció o demolició o material d'excavació.
S'han considerat les operacions següents:
- Transport o càrrega i transport del residu: material procedent d'excavació o residu de construcció o demolició
- Subministrament i recollida del contenidor dels residus

RESIDUS ESPECIALS:
Els residus especials sempre s'han de separar.
Els residus especials s'han de dipositar en una zona d'emmagatzematge separada de la resta.
Temps màxim d'emmagatzematge: 6 mesos.
Els materials potencialment perillosos han d'estar separats per tipus compatibles i emmagatzemats en bidons o contenidors adequats, amb indicació del tipus de perillositat.
El contenidor de residus especials ha de situar-se en un lloc pla, fora del trànsit habitual de la maquinària d'obra, per tal d'evitar vessaments accidentals
Cal senyalitzar convenientment els diferents contenidors de residus especials, tenint en compte les incompatibilitats segons els símbols de perillositat representat en les etiquetes.
Els contenidors de residus especials han d'estar tapats i protegits de la pluja i la radiació solar excessiva.

Els bidons que contenen líquids perillosos (olis, desencofrants, etc.) s'han d'emmagatzemar en posició vertical i sobre cubetes de retenció de líquids per tal d'evitar fuites.
Els contenidors de residus especials s'han de col·locar sobre un terra impermeabilitzat.

CÀRREGA I TRANSPORT DE MATERIAL D'EXCAVACIÓ I RESIDUS:
L'operació de càrrega s'ha de fer amb les precaucions necessàries per a aconseguir unes condicions de seguretat suficients.
Els vehicles de transport han de portar els elements adequats a fi d'evitar alteracions perjudicials del material.
El contenidor ha d'estar adaptat al material que ha de transportar.
El trajecte que s'ha de recórrer ha de complir les condicions d'amplària lliure i de pendent adequades a la maquinària que s'utilitzi.

TRANSPORT A OBRA:
Transport de terres i material d'excavació o del rebaix, o residus de la construcció, entre dos punts de la mateixa obra o entre dues obres.
Les àrees d'abocada han de ser les que defineixi el 'Pla de Gestió de Residus de la Construcció i Enderrocs' de l'obra.
L'abocada s'ha de fer al lloc i amb el gruix de capa indicats al 'Pla de Gestió de Residus de la Construcció i els Enderrocs' de l'obra.
Les terres han de complir les especificacions del seu plec de condicions en funció del seu ús, i cal que tinguin l'aprovació de la DF.

TRANSPORT A INSTAL.LACIÓ EXTERNA DE GESTIÓ DE RESIDUS:
El material de rebuig que el 'Pla de Gestió de Residus de la Construcció i els Enderrocs' i el que la DF no accepti per a reutilitzar en obra, s'ha de transportar a una instal·lació externa autoritzada, per tal de rebre el tractament definitiu.
El contractista ha de lliurar al promotor un certificat on s'indiqui, com a mínim:
- Identificació del productor dels residus
- Identificació del posseïdor dels residus
- Identificació de l'obra de la qual prové el residu i en el seu cas, el número de llicència d'obra
- Identificació del gestor autoritzat que ha rebut el residu i si aquet no fa la gestió de valorització o eliminació final del residu, la identificació, cal indicar també qui farà aquesta gestió
- Quantitat en t i m3 del residu gestionat i la seva codificació segons codi LER

2.- CONDICIONS DEL PROCÉS D'EXECUCIÓ

CÀRREGA I TRANSPORT DE MATERIAL D'EXCAVACIÓ I RESIDUS:
El transport s'ha de realitzar en un vehicle adequat, per al material que es desitgi transportar, proveït dels elements que calen per al seu desplaçament correcte.
Durant el transport s'ha de protegir el material de manera que no es produeixin pèrdues en els trajectes utilitzats.

RESIDUS DE LA CONSTRUCCIÓ:
La manipulació dels materials s'ha de fer amb les proteccions adequades a la perillositat del mateix.

3.- UNITAT I CRITERIS D'AMIDAMENT

TRANSPORT DE MATERIAL D'EXCAVACIÓ O RESIDUS:
m3 de volum amidat amb el criteri de la partida d'obra d'excavació que li correspongui, incrementat amb el coeficient d'esponjament indicat en el plec de condicions tècniques, o qualsevol altre acceptat prèviament i expressament per la DF.
La unitat d'obra no inclou les despeses d'abocament ni de manteniment de l'abocador.

RESIDUS DE LA CONSTRUCCIÓ:
Es considera un increment per esponjament d'un 35%.

4.- NORMATIVA DE COMPLIMENT OBLIGATORI

Real Decreto 105/2008, de 1 de febrero, por el que se regula la producción y gestión de los residuos de construcción y demolición
Orden MAM/304/2002, de 8 de febrero, por la cual se publican las operaciones de valorización y eliminación de residuos y la lista europea de residuos.
Corrección de errores de la Orden MAM/304/2002, de 8 de febrero, por la que se publican las operaciones de valorización y eliminación de residuos y lista europea de residuos.
Real Decreto 108/1991, de 1 de febrero, sobre la prevención y reducción de la contaminación del medio ambiente producida por el amianto.
Decret 89/2010, de 29 de juny, pel qual s'aprova el Programa de gestió de residus de la construcció de Catalunya (PROGROC), es regula la producció i gestió dels residus de la construcció i demolició,

i el cànon sobre la deposició controlada dels residus de la construcció.

F2 - DEMOLICIONS, MOVIMENTS DE TERRES I GESTIÓ DE RESIDUS

F2R - GESTIÓ DE RESIDUS

F2RA - DISPOSICIÓ DE RESIDUS A INSTAL·LACIÓ AUTORITZADA DE GESTIÓ DE RESIDUS

0.- ELEMENTS QUE CONTEMPLA EL PLEC

F2RA7LP0,F2RA63G0,F2RA61H0,F2RA6680,F2RA7FD0.

1.- DEFINICIÓ I CONDICIONS DE LES PARTIDES D'OBRA EXECUTADES

Operacions destinades a la gestió dels residus generats en l'obra: residu de construcció o demolició o material d'excavació.
S'han considerat les operacions següents:
- Deposició del residu no reutilitzat en la instal·lació autoritzada de gestió on se li aplicarà el tractament de valorització, selecció i emmagatzematge o eliminació

DISPOSICIÓ DE RESIDUS:
Cada fracció s'ha de dipositar al lloc adequat legalment autoritzat per a que se li apliqui el tipus de tractament especificat en la DT: valorització, emmagatzematge o eliminació.

2.- CONDICIONS DEL PROCÉS D'EXECUCIÓ

RESIDUS DE LA CONSTRUCCIÓ:
La manipulació dels materials s'ha de fer amb les proteccions adequades a la perillositat del mateix.

3.- UNITAT I CRITERIS D'AMIDAMENT

DISPOSICIÓ DE RESIDUS DE CONSTRUCCIÓ O DEMOLICIO INERTS O NO ESPECIALS I DE MATERIAL D'EXCAVACIÓ:
m3 de volum de cada tipus de residu dipositat a l'abocador o centre de recollida corresponent.

DISPOSICIÓ DE RESIDUS DE CONSTRUCCIÓ O DEMOLICIÓ ESPECIALS:
kg de pes de cada tipus de residu dipositat a l'abocador o centre de recollida corresponent.

DISPOSICIÓ DE RESIDUS:
La unitat d'obra inclou totes les despeses per la disposició de cada tipus de residu al centre corresponent.
Inclou el cànon d'abocament del residu a dipòsit controlat segons el que determina la Llei 8/2008, el pagament del qual queda suspès segons la Llei 7/2011.
La empresa receptora del residu ha de facilitar al constructor la informació necessària per complimentar el certificat de disposició de residus, d'acord amb l'article 5.3 del REAL DECRETO 105/2008.

4.- NORMATIVA DE COMPLIMENT OBLIGATORI

Real Decreto 105/2008, de 1 de febrero, por el que se regula la producción y gestión de los residuos de construcción y demolición
Orden MAM/304/2002, de 8 de febrero, por la cual se publican las operaciones de valorización y eliminación de residuos y la lista europea de residuos.
Corrección de errores de la Orden MAM/304/2002, de 8 de febrero, por la que se publican las operaciones de valorización y eliminación de residuos y lista europea de residuos.
Real Decreto 108/1991, de 1 de febrero, sobre la prevención y reducción de la contaminación del medio ambiente producida por el amianto.
Llei 8/2008, del 10 de juliol, de finançament de les infraestructures de gestió dels residus i dels cànons sobre la disposició del rebuig dels residus.
Llei 7/2011, del 27 de juliol, de mesures fiscals i financeres.
Decret 89/2010, de 29 de juny, pel qual s'aprova el Programa de gestió de residus de la construcció de Catalunya (PROGROC), es regula la producció i gestió dels residus de la construcció i demolició, i el cànon sobre la deposició controlada dels residus de la construcció.

F7 - IMPERMEABILITZACIONS I AÏLLAMENTS

F7B - GEOTÈXTILS I LÀMINES SEPARADORES

0.- ELEMENTS QUE CONTEMPLA EL PLEC

F7B451F0.

1.- DEFINICIÓ I CONDICIONS DE LES PARTIDES D'OBRA EXECUTADES

Làmina separadora col·locada no adherida.
S'han considerat els materials següents:
- Feltre amb un 70% de fibres de polipropilè i un 30% de fibres de polietilè, sense teixir, termosoldat
- Feltre de polipropilè format per filaments sintètics no teixits lligats mecànicament
- Feltre de polièster termoestable fet amb fibres de polièster sense teixir, consolidat mecànicament mitjançant punxonament
- Feltre teixit de fibres de polipropilè
- Fibra de vidre amb insercions de fils de reforç longitudinals

L'execució de la unitat d'obra inclou les operacions següents:
- Neteja i preparació del suport
- Col·locació de la làmina

CONDICIONS GENERALS:
Ha de tenir un aspecte superficial pla i regular.
Ha de garantir la no adherència entre els components del sistema entre els que s'intercala.
Les característiques del material sobre el que s'estén la lamina haurà de coincidir amb el previst a Projecte, en el estudi i càlcul del geotèxtil.
Ha de ser imputrescible i compatible amb els materials amb què hagi d'estar en contacte.
Les làmines han de cavalcar entre elles.
No ha de quedar adherida al suport en cap punt.
Cavalcaments:
- Làmines geotèxtils en tracció mecànica: >= 30 cm
- Làmines separadores de polipropilè: >= 5 cm
- Làmines separadores de polietilè: >= 5 cm

2.- CONDICIONS DEL PROCÉS D'EXECUCIÓ

El suport ha de ser net, sense irregularitats que puguin perforar la làmina.
Les làmines col·locades s'han de protegir del pas de persones, equips o materials.
Els geotèxtils en tracció mecànica que no s'hagin sotmès a l'assaig de resistència a la intempèrie s'han de cobrir abans de 24 h des de la seva col·locació.

3.- UNITAT I CRITERIS D'AMIDAMENT

m2 de superfície amidada segons les especificacions de la DT.
Amb deducció de la superfície corresponent a obertures, d'acord amb els criteris següents:
- Obertures <= 1 m2: No es dedueixen
- Obertures > 1 m2: Es dedueix el 100%

Aquests criteris inclouen les pèrdues de material corresponents a retalls i cavalcaments.

4.- NORMATIVA DE COMPLIMENT OBLIGATORI

No hi ha normativa de compliment obligatori.

5.- CONDICIONS DE CONTROL D'EXECUCIÓ I DE L'OBRA ACABADA

CONTROL D'EXECUCIÓ. OPERACIONS DE CONTROL:
Els punts de control més destacables són els següents:
- Inspecció visual del material abans de la seva col·locació, rebutjant les peces malmeses

CONTROL D'EXECUCIÓ. OPERACIONS DE CONTROL EN LÀMINES EN TRACCIÓ MECÀNICA:
Els punts de control més destacables són els següents:
- Inspecció visual de la superfície sobre la que s'ha d'estendre el geotèxtil
- Control del procediment d'execució, amb especial atenció als cavalcaments en junts longitudinals i transversals
- Control de longitud de soldadura del geotèxtil

CONTROL D'EXECUCIÓ. OPERACIONS DE CONTROL EN LÀMINES DE POLIPROPILÈ:
Els punts de control més destacables són els següents:
- Neteja i repàs del suport.
- Control del procediment d'execució, amb especial atenció als cavalcaments entre peces

CONTROL D'EXECUCIÓ. CRITERIS DE PRESA DE MOSTRES:
Els controls s'han de realitzar segons les instruccions de la DF.

CONTROL D'EXECUCIÓ. INTERPRETACIÓ DE RESULTATS I ACTUACIONS EN CAS D'INCOMPLIMENT:
Correcció per part del contractista de les irregularitats observades.
No s'ha de permetre la continuació dels treballs fins que no estiguin solucionats els defectes d'execució.

CONTROL D'EXECUCIÓ. INTERPRETACIÓ DE RESULTATS I ACTUACIONS EN CAS D'INCOMPLIMENT EN LÀMINES EN TRACCIÓ MECÀNICA:
Si les característiques del terreny inspeccionat fossin molt diferents de les previstes a Projecte, es realitzarà un nou estudi i càlcul del geotèxtil.

CONTROL DE L'OBRA ACABADA. OPERACIONS DE CONTROL:
Els punts de control més destacables són els següents:
Inspecció visual de la unitat acabada.

CONTROL DE L'OBRA ACABADA. CRITERIS DE PRESA DE MOSTRES:
Els controls s'han de realitzar segons les instruccions de la DF.

CONTROL DE L'OBRA ACABADA. INTERPRETACIÓ DE RESULTATS I ACTUACIONS EN CAS D'INCOMPLIMENT:
Correcció per part del contractista de les irregularitats observades.

F7 - IMPERMEABILITZACIONS I AÏLLAMENTS

F7J - JUNTS I SEGELLATS

F7J1 - FORMACIÓ DE JUNTS

0.- ELEMENTS QUE CONTEMPLA EL PLEC

F7J12050.

1.- DEFINICIÓ I CONDICIONS DE LES PARTIDES D'OBRA EXECUTADES

Formació de junt de dilatació o treball.
S'han considerat els tipus següents:
- Formació de junt de dilatació o de treball en peces formigonades 'in situ'
- Formació de junt de dilatació en peces formigonades 'in situ' amb placa de poliestirè expandit.
- Formació de junt de dilatació en paviments de formigó amb passadors de barres llises d'acer de 50 cm de llargària i 25 mm de diàmetre, pintats amb emulsió bituminosa i col·locats cada 30 cm.
- Formació de junt de treball en paviments de formigó amb connectors de barres corrugades d'acer de 80 cm de llargària i 12 mm de diàmetre, col·locats cada 100 cm.

S'han considerat per a junts en peces formigonades 'in situ' els elements següents:
- Junts de dilatació intern:
  - Perfil elastomèric d'ànima circular
  - Perfil de PVC d'ànima oval, quadrada o omega
  - Placa de poliestirè expandit
- Junts de dilatació externs:
  - Perfil elastomèric o de PVC d'ànima quadrada

  - Perfil de PVC amb forma d'U
  - Perfil d'alumini i junt elastomèric ancorat al cèrcol
- Junts de treball interns o externs amb perfil elastomèric o de PVC d'anima plana

L'execució de la unitat d'obra inclou les operacions següents:
Junt amb perfil:
- Col·locació del perfil en l'element per formigonar
- Execució de les unions entre perfils

Junt amb placa:
- Col·locació de la placa en l'element per formigonar

Formació de junts amb passadors d'acer:
- Replanteig
- Col·locació de les barres en el formigó fresc
- Pintat amb emulsió bituminosa de l'extrem de la barra que queda lliure

Formació de junts amb connectors d'acer:
- Replanteig
- Col·locació de les barres en el formigó fresc

CONDICIONS GENERALS:
Toleràncies d'execució:
- Replanteig: ± 10 mm
- Coincidència eix perfil - eix junt: ± 2 mm
- Amplària del junt de dilatació: + 3 mm

JUNT DE DILATACIÓ O DE TREBALL EN PECES FORMIGONADES 'IN SITU':
La seva situació dins la peça formigonada ha de ser la prevista.
En el cas del perfil col·locat formant ranura oberta a l'exterior, aquest ha de quedar enrasat superficialment amb el formigó per la cara prevista.
El junt de dilatació ha de tenir l'amplària definida en la DT o, a manca d'aquesta, l'especificada per la DF.
Ha de quedar garantit el bon contacte entre el formigó i el perfil o la placa de poliestirè.

JUNT AMB PERFIL:
L'eix del perfil ha de coincidir amb l'eix del junt.
El conjunt del junt acabat ha de ser estanc.
La resistència de les unions entre perfils no ha de ser menor que la de la resta del perfil.

JUNT AMB PLACA:
Ha de quedar dins del junt, enrasada superficialment amb el formigó per la cara prevista.

FORMACIÓ DE JUNT AMB BARRES D'ACER:
Les barres d'acer han de ser netes, sense òxid no adherit. No han tenir pintura, greix ni d'altres substàncies perjudicials.

2.- CONDICIONS DEL PROCÉS D'EXECUCIÓ

JUNT AMB PERFIL:
Ha de quedar lligat pels extrems a l'armadura de l'element per formigonar. Les disposicions de lligada i d'encofratge han de permetre que el perfil mantingui la seva posició durant el formigonament.
Les unions entre perfils elastomèrics s'han de fer per vulcanització, amb aplicació de l'elastòmer cru vulcanitzat per calor i pressió.
Les unions entre perfils de PVC s'han de fer per fusió en calent i pressió dels extrems que s'han d'unir.
Només s'han de fer a l'obra les unions que, pel procés d'execució, el muntatge o el transport, no puguin ser fetes a la fàbrica.
El formigonat entre elements compresos entre dos junts d'estanqueïtat es realitzarà d'un sol cop, sense més junts que els necessaris per construcció.

JUNT AMB PLACA:
No hi han condicions específiques del procés d'execució.

FORMACIÓ DE JUNT AMB BARRES D'ACER:
La barra d'acer s'ha d'introduir en la meitat de la seva llargària, dins del formigó fresc de la llosa. L'altra meitat ha de quedar embeguda en l'altra llosa, en el moment del formigonament d'aquesta.
Les barres han de mantenir la seva posició durant i després del formigonament.
En les barres que fan de passadors, l'extrem de la barra que ha d'anar en la llosa per formigonar, ha de quedar uniformement recoberta d'emulsió bituminosa per tal de garantir el moviment de l'acer dins del formigó.

3.- UNITAT I CRITERIS D'AMIDAMENT

FORMACIO DE CAIXETI, JUNT AMB BARRES D'ACER I JUNT AMB PERFIL:
m de llargària amidada segons les especificacions de la DT.

JUNT AMB PLACA:
m2 de superfície amidada segons les especificacions de la DT.

4.- NORMATIVA DE COMPLIMENT OBLIGATORI

JUNT DE DILATACIÓ O DE TREBALL EN PECES FORMIGONADES 'IN SITU':
No hi ha normativa de compliment obligatori.

FORMACIÓ DE JUNT AMB BARRES D'ACER:
* Orden de 6 de febrero de 1976 por la que se aprueba el Pliego de prescripciones técnicas generales para obras de carreteras y puentes (PG 3/75)

5.- CONDICIONS DE CONTROL D'EXECUCIÓ I DE L'OBRA ACABADA

CONTROL D'EXECUCIÓ. OPERACIONS DE CONTROL EN JUNT AMB PERFIL :
- Inspecció de l'encofrat en la zona on es disposi el junt d'estanqueïtat
- Control del procés de formigonat entre zones amb presència de junts.

CONTROL DE L'OBRA ACABADA. OPERACIONS DE CONTROL EN JUNT AMB PERFIL:
- Verificació de l'estanquitat del junt col·locat.

CRITERIS DE PRESA DE MOSTRES EN JUNT AMB PERFIL:
El control està basat en l'experiència del inspector que supervisi el procés.

INTERPRETACIÓ DE RESULTATS I ACTUACIONS EN CAS D'INCOMPLIMENT EN JUNT AMB PERFIL:
No s'autoritzarà el formigonat de l'element si la col·locació dels junts no és conforme a les condicions indicades.

F9 - PAVIMENTS

F93 - BASES

F932 - BASES DE SAULÓ

0.- ELEMENTS QUE CONTEMPLA EL PLEC

F932X01F.

1.- DEFINICIÓ I CONDICIONS DE LES PARTIDES D'OBRA EXECUTADES

Formació de subbase o base per a paviment, amb sauló.
L'execució de la unitat d'obra inclou les operacions següents:
- Preparació i comprovació de la superfície d'assentament
- Aportació de material
- Estesa, humectació (si és necessària), i compactació de cada tongada
- Allisada de la superfície de l'última tongada

CONDICIONS GENERALS:
La capa ha de tenir el pendent especificat a la DT o, en el seu defecte, el que especifiqui la DF.
S'han de mantenir els pendents i dispositius de desguàs necessaris per tal d'evitar entollaments.
La superfície de la capa ha de quedar plana i a nivell amb les rasants previstes a la DT.
En tota la superfície s'ha d'arribar, com a mínim, al grau de compactació previst expressat com a percentatge sobre la densitat màxima obtinguda en l'assaig Pròctor Modificat (UNE 103501).
Mòdul Ev2 (assaig de placa de càrrega) (NLT 357):
- Esplanada (trànsit T3): >= 104 MPa
- Esplanada (trànsit T4-vorals): >= 78 MPa
- Subbase (trànsit T3): >= 80 MPa

- Subbase (trànsit T4-vorals): >= 60 MPa

A més, la relació Ev2/ Ev1 serà < a 2,2.
Tolerències d'execució:
- Nivell de la superfície: ± 20 mm
- Replanteig de rasants: + 0, - 1/5 del gruix teòric
- Planor: ± 10 mm/3 m

2.- CONDICIONS DEL PROCÉS D'EXECUCIÓ

S'han d'aturar els treballs quan la temperatura ambient sigui inferior a 2°C.
El material es pot utilitzar sempre que les condicions climatològiques no hagin produït alteracions en la seva humitat.
Abans de la utilització d'un tipus de material, serà preceptiva la realització d'un tram de prova, per tal de fixar la composició i forma d'actuació de l'equip compactador i per a determinar la humitat de compactació més adient al procediment d'execució. La DF decidirà si es acceptable la realització d'aquesta prova com a part integrant de l'obra.
La capa no s'ha d'estendre fins que s'hagi comprovat que la superfície sobre la que ha d'assentar-se té les condicions de qualitat i formes previstes, amb les toleràncies establertes. Si en aquesta superfície hi ha defectes o irregularitats que excedeixen les tolerables, s'han de corregir abans de l'execució de la partida d'obra, d'acord amb les instruccions de la DF.
L'estesa s'ha de realitzar, prenent cura d'evitar segregacions i contaminacions, en tongades de gruix no superior a 30 cm.
No s'ha d'estendre cap tongada mentre no s'hagi comprovat el grau de compactació de la precedent.
El contingut òptim d'humitat s'ha de determinar a l'obra, en funció de la maquinària disponible i dels resultats dels assaigs realitzats.
Abans d'estendre una tongada es pot homogeneïtzar i humidificar, si es considera necessari.
Totes les aportacions d'aigua han de fer-se abans de la compactació. Després, l'única humectació admissible és la de la preparació per a col·locar la capa següent.
La compactació s'ha d'efectuar longitudinalment, començant per les vores exteriors i progressant cap al centre per a cavalcar-se en cada recorregut en un ample no inferior a 1/3 del de l'element compactador.
La compactació se ha d'efectuar contínua i sistemàticament. Si es realitza per franges, quan es compacti una d'elles s'ampliarà la zona de compactat per a incloure com a mínim 15 cm de la franja anterior.
Les zones que, per la seva reduïda extensió, el seu pendent o la seva proximitat a obres de pas o desguàs, murs o estructures, no permetin la utilització de l'equip habitual, s'han de compactar amb els mitjans adequats al cas per tal d'aconseguir la densitat prevista.
No s'autoritza el pas de vehicles i maquinària fins que la capa no s'hagi consolidat definitivament.
Els defectes que es derivin d'aquest incompliment han de ser reparats pel contractista segons les indicacions de la DF.

3.- UNITAT I CRITERIS D'AMIDAMENT

m3 de volum amidat segons les especificacions de la DT.
L'abonament dels treballs de preparació de la superfície d'assentament correspon a la unitat d'obra de la capa subjacent.
No són d'abonament els escreixos laterals ni els necessaris per a compensar la minva de gruixos de capes subjacents.

4.- NORMATIVA DE COMPLIMENT OBLIGATORI

* Orden FOM/3460/2003, de 28 de noviembre, por lo que se aprueba la norma 6.1-IC Secciones del firme, de la Instrucción Técnica de Carreteras.

5.- CONDICIONS DE CONTROL D'EXECUCIÓ I DE L'OBRA ACABADA

CONTROL D'EXECUCIÓ. OPERACIONS DE CONTROL:
Es considera com un lot de control el menor que resulti d'aplicar els 3 criteris següents aplicats sobre una tongada:
- Una longitud de 500 de calçada
- Una superfície de 3.500 m2 de calçada
- La fracció construïda diàriament

Les tasques de control a realitzar són les següents:
- Inspecció visual del material a la descàrrega dels camions, retirant el que presenti restes de terra vegetal, matèria orgànica o pedres de grandària superior a l'admissible.
- Inspecció visual de l'estat de la superfície sobre la que s'ha d'estendre la capa.
- Presa de coordenades i cotes a banda i banda i sobre l'eix de la capa, i control de l'amplada de la tongada estesa, cada 10 m lineals com a màxim.
- Execució d'un tram de prova que, a efectes de control, es tractarà com un lot d'execució.
- Comprovació de les toleràncies d'execució i control de la superfície sobre la que s'ha d'estendre la capa. Inspecció visual de l'estat de la superfície després del pas d'un camió carregat sobre ella.
- Control de l'estesa: comprovació visual del gruix, amplada i pendent transversal de les tongades d'execució i control de la temperatura ambient.
- Control de compactació. Es realitzaran 7 determinacions de la humitat i densitat in-situ.
- Assaig de placa de càrrega (NLT 357), sobre cada lot. En la zona d'aplicació de la placa es determinarà la humitat in-situ.
- Inspecció visual per a detectar punts baixos capaços de retenir aigua.

CONTROL DE L'OBRA ACABADA. OPERACIONS DE CONTROL:
Les tasques de control a realitzar són les següents:
- Comparació entre la rasant acabada i l'establerta en el projecte: comprovació de l'existència de ruptura de peralt; comprovació de l'amplada de la capa; revisió dels cantells de perfils transversals.
- Control de la regularitat superficial mitjançant la determinació de l'índex de regularitat internacional (IRI) (NLT 330).

CRITERIS DE PRESA DE MOSTRES:
S'han de seguir els criteris que en cada cas, indiqui la DF. Els punts de control de densitat i humitat han d'estar uniformement repartits en sentit longitudinal i aleatòriament distribuïts en la secció transversal de la tongada.

CONTROL D'EXECUCIÓ. INTERPRETACIÓ DE RESULTATS I ACTUACIONS EN CAS D'INCOMPLIMENT:
No s'iniciarà l'execució d'aquesta unitat sense la corresponent aprovació del tram de prova per part de la DF.
No es podrà iniciar l'execució de la capa, sense que la superfície sobre la que s'ha d'assentar compleixi les exigències del plec de condicions.
S'aturaran els treballs d'estesa quan la temperatura ambient estigui per sota del límit establert al plec, o quan s'observi que es produeix segregació o contaminació del material.
Les densitats seques obtingudes en la capa compactada hauran de ser iguals o superiors a les especificades en el plec de condicions, en cada un dels punts de la mostra. Es podran admetre un màxim d'un 40% de punts amb resultat un 2% per sota del valor especificat, sempre que la mitjana del conjunt compleixi l'especificat.
En cas d'incompliment, el contractista corregirà la capa executada, per recompactació o substitució del material. En general, es treballarà sobre tota la tongada afectada (lot), a menys que el defecte de compactació estigui clarament localitzat. Els assaigs de comprovació de la compactació s'intensificaran al doble sobre les capes corregides.
El contingut d'humitat de les capes compactades tindrà caràcter informatiu, i no serà per sí mateix causa de rebuig.
El valor del mòdul de compressibilitat (segon cicle) obtingut a la placa de càrrega complirà les limitacions establertes al plec de condicions. En cas contrari, es recompactarà fins a aconseguir els valors especificats.
Correcció, per part del contractista, dels defectes observats en el control geomètric i de regularitat superficial.

CONTROL DE L'OBRA ACABADA. INTERPRETACIÓ DE RESULTATS I ACTUACIONS EN CAS D'INCOMPLIMENT:
Correcció, per part del contractista, dels defectes observats en el control geomètric i de regularitat superficial.

F9 - PAVIMENTS

F93 - BASES

F936 - BASES DE FORMIGÓ

0.- ELEMENTS QUE CONTEMPLA EL PLEC

F9365H11,F936UX10.

1.- DEFINICIÓ I CONDICIONS DE LES PARTIDES D'OBRA EXECUTADES

Formació de subbase o base de formigó per a suport de paviment.

Es considera estesa i vibració manual la col·locació del formigó amb regle vibratori, i estesa i vibració mecànica la col·locació del formigó amb estenedora.
L'execució de la unitat d'obra inclou les operacions següents:
- Preparació i comprovació de la superfície d'assentament
- Muntatge d'encofrats
- Col·locació del formigó
- Execució de junts de dilatació i formigonament
- Protecció del formigó fresc i curat
- Desmuntatge dels encofrats

CONDICIONS GENERALS:
La superfície acabada ha d'estar reglejada.
No ha de tenir esquerdes ni discontinuïtats.
Ha de formar una superfície plana amb una textura uniforme i s'ha d'ajustar a les alineacions i a les rasants previstes.
Ha de tenir junts de dilatació fets a distàncies no superiors a 25 m; han de ser de 2 cm d'amplària i han d'estar plens d'un material flexible.
Els junts de formigonat han de ser de tot el gruix i s'ha de procurar de fer-los coincidir amb els junts de retracció.
La resistència característica del formigó es comprovarà d'acord amb l'article 86 de l'EHE-08
Toleràncies d'execució:
- Gruix: - 15 mm
- Nivell: ± 10 mm

2.- CONDICIONS DEL PROCÉS D'EXECUCIÓ

El formigonament s'ha de fer a una temperatura ambient entre 5°C i 40°C.
S'han d'aturar els treballs quan la pluja pugui llevar la capa superficial del formigó fresc.
S'ha de vibrar fins aconseguir una massa compacta i sense que es produeixin segregacions.
Durant l'adormiment i fins que s'aconsegueixi el 70% de la resistència prevista, s'ha de mantenir humida la superfície del formigó amb els mitjans necessaris segons el tipus de ciment utilitzat i les condicions climatològiques del lloc.
Aquest procés ha de durar com a mínim:
- 15 dies en temps calorós i sec
- 7 dies en temps humit
La capa no s'ha de trepitjar durant les 24 h següents a la seva formació.

3.- UNITAT I CRITERIS D'AMIDAMENT

m3 de volum amidat segons les especificacions de la DT.

4.- NORMATIVA DE COMPLIMENT OBLIGATORI

Real Decreto 1247/2008, de 18 de julio, por el que se aprueba la Instrucción de Hormigón Estructural (EHE-08).

F9 - PAVIMENTS

F96 - VORADES

0.- ELEMENTS QUE CONTEMPLA EL PLEC

F961A8GG,F962A8GG,F961VBG2,F966X000,F96AXA40.

1.- DEFINICIÓ I CONDICIONS DE LES PARTIDES D'OBRA EXECUTADES

Formació de vorada amb materials diferents.
S'han considerat les unitats d'obra següents:
- Vorada de peces pedra o de formigó col·locades sobre base de formigó
- Vorades de planxa d'acer galvanitzat
- Vorades de planxa d'acer amb acabat 'CORTEN'
L'execució de la unitat d'obra inclou les operacions següents:

- Preparació i comprovació de la superfície d'assentament
- Col·locació del formigó de la base
- Col·locació de les peces de la vorada rejuntades amb morter
Vorada de planxa d'acer:
- Replanteig
- Col·locació prèvia, aplomat i anivellat
- Fixació definitiva i neteja

VORADA DE PEDRA O FORMIGÓ:
L'element col·locat ha de tenir un aspecte uniforme, net, sense escantonaments ni d'altres defectes.
S'ha d'ajustar a les alineacions previstes i ha de sobresortir de 10 a 15 cm per damunt de la rigola.
Els junts entre les peces han de ser <= 1 cm i han de quedar rejuntats amb morter.
En el cas de la col·locació sobre base de formigó, ha de quedar assentada 5 cm sobre el llit de formigó.
Dimensions de la base de formigó (al seu cas):
- Amplària de la base de formigó: Gruix de la vorada + 5 cm
- Gruix de la base de formigó: 4 cm
Pendent transversal: >= 2%
Toleràncies d'execució:
- Replanteig: ± 10 mm (no acumulatius)
- Nivell: ± 10 mm
- Planor: ± 4 mm/2 m (no acumulatius)

VORADA DE PLANXA D'ACER:
La vorada col·locada ha de tenir un aspecte uniforme, net i sense defectes.
Ha de quedar aplomada.
S'ha d'ajustar a les alineacions previstes, i a de sobresortir de la rígola l'alçària indicada a la DT
La part superior de la vorada ha de quedar al mateix pla que el paviment de la vorera, en cap cas ha de sobresortir.
Ha de quedar subjecte a la base amb les potes d'ancoratge.
La unió de la vorada amb el paviment de la vorera ha d'estar segellada en tot el seu perímetre.

2.- CONDICIONS DEL PROCÉS D'EXECUCIÓ

CONDICIONS GENERALS:
S'ha de treballar a una temperatura ambient que oscil·li entre els 5°C i els 40°C i sense pluges.
Hi ha d'haver punts fixos de referència exteriors a la zona de treball, als quals s'hi han de referir totes les lectures topogràfiques.
No s'ha de treballar amb pluja, neu o vent superior als 60 km/h.
L'abocada del formigó s'ha de fer sense que es produeixin disgregacions i s'ha de vibrar fins aconseguir una massa compacta.
Per a realitzar junts de formigonat no previstos en el projecte, cal l'autorització i les indicacions explícites de la DF.
Les peces s'han de col·locar abans que el formigó comenci el seu adormiment.
Durant l'adormiment i fins aconseguir el 70% de la resistència prevista s'ha de mantenir humida la superfície del formigó. Aquest procés ha de ser, com a mínim, de 3 dies.

VORADA DE PLANXA D'ACER:
Abans de començar els treballs es farà un replanteig previ que ha de ser aprovat per la DF
El procés de col·locació no ha d'afectar a la qualitat dels materials.
Es posarà especial cura de no ratllar el recobriment d'acabat de la planxa d'acer.
S'ha de comprovar que les característiques del producte corresponen amb les especificades al projecte.

3.- UNITAT I CRITERIS D'AMIDAMENT

VORADA RECTA:
m de llargària amidada segons les especificacions de la DT.

VORADA AMB ENCAIX PER A EMBORNAL:
Unitat mesurada segons les especificacions de la DT.

4.- NORMATIVA DE COMPLIMENT OBLIGATORI

No hi ha normativa de compliment obligatori.

5.- CONDICIONS DE CONTROL D'EXECUCIÓ I DE L'OBRA ACABADA

CONTROL D'EXECUCIÓ. OPERACIONS DE CONTROL:

Els punts de control més destacables són els següents:
- Control d'execució i acabats de la base de formigó sobre la que es col·loquen les peces de vorada o de rigola.
- Control de l'aspecte de les peces abans de la seva col·locació.
- Inspecció visual del procediment d'execució, d'acord a les condicions del plec i al procediment adoptat

CONTROL DE L'OBRA ACABADA. OPERACIONS DE CONTROL:
Els punts de control més destacables són els següents:
Inspecció visual de la unitat acabada.
- Comprovació topogràfica de les alineacions i condicions generals d'acabat.

CRITERIS DE PRESA DE MOSTRES:
Els controls s'han de realitzar segons les instruccions de la DF.

INTERPRETACIÓ DE RESULTATS I ACTUACIONS EN CAS D'INCOMPLIMENT:
Correcció per part del contractista de les irregularitats observades.

F9 - PAVIMENTS

F97 - RIGOLES

F971 - BASES DE FORMIGÓ PER A RIGOLES

0.- ELEMENTS QUE CONTEMPLA EL PLEC

F9715F11.

1.- DEFINICIÓ I CONDICIONS DE LES PARTIDES D'OBRA EXECUTADES

Execució de les operacions necessaries per a la formació de rigoles.
S'han considerat les unitats d'obra següents:
- Formació de base per a rigola, amb formigó en massa.
L'execució de la unitat d'obra inclou les operacions següents:
Base per a rigola:
- Preparació i comprovació de la superfície d'assentament
- Col·locació del formigó
- Acabat de la superfície
- Protecció del formigó fresc i cura

BASE PER A RIGOLA AMB FORMIGÓ EN MASSA:
El formigonament no pot tenir esquerdes, disgregacions o buits en la seva massa.
Ha de tenir un aspecte uniforme i sense defectes.
Ha de tenir una textura uniforme i contínua.
Les parets han de quedar planes, aplomades i a escaire.
La cara inferior de la base ha de quedar recolzada sobre el suport al mateix nivell que la base de formigó de la vorada.
La secció de la base no pot quedar disminuïda en cap punt per la introducció d'elements de l'encofrat ni d'altres.
Tolerències d'execució:
- Nivell: ± 10 mm
- Planor: ± 4 mm/2 m
La resistència característica del formigó es comprovarà d'acord amb l'article 86 de l'EHE-08
Les tolerències d'execució han de complir l'especificat en l'article 5.9 de l'annex 11 de la norma EHE-08.

2.- CONDICIONS DEL PROCÉS D'EXECUCIÓ

CONDICIONS GENERALS:
El suport ha de tenir el grau de compactació adequat i les rasants previstes.
Grau de compactació (assaig PM)
- Base de formigó o rigola amb peces: >= 95%

- Rigola de formigó: >= 90%

ELEMENTS DE FORMIGÓ EN MASSA:
La temperatura ambient per a formigonar ha d'estar entre 5°C i 40°C.
S'han d'aturar els treballs quan la pluja pugui llevar la capa superficial del formigó fresc.
El formigó s'ha de posar a l'obra abans que inicii el seu adormiment.
L'abocada del formigó s'ha de fer sense que es produeixin disgregacions.
La compactació s'ha de fer per vibració fins aconseguir una massa compacta i sense que es produeixin segregacions.
Per a realitzar junts de formigonament no previstos al projecte és necessària l'autorització i les indicacions explícites de la DF.
Durant l'adormiment i fins aconseguir el 70% de la resistència prevista s'ha de mantenir humida la superfície del formigó. Aquest procés ha de ser, com a mínim, de 3 dies.

3.- UNITAT I CRITERIS D'AMIDAMENT

BASE PER A RIGOLA AMB FORMIGÓ EN MASSA:
m3 de volum amidat segons les especificacions de la DT.

4.- NORMATIVA DE COMPLIMENT OBLIGATORI

ELEMENTS DE FORMIGÓ EN MASSA:
* Real Decreto 1247/2008, de 18 de julio, por el que se aprueba la Instrucción de Hormigón Estructural (EHE-08).

5.- CONDICIONS DE CONTROL D'EXECUCIÓ I DE L'OBRA ACABADA

CONTROL D'EXECUCIÓ. OPERACIONS DE CONTROL:
Els punts de control més destacables són els següents:
- Control d'execució i acabats de la base de formigó sobre la que es col·loquen les peces de vorada o de rigola.
- Inspecció visual del procediment d'execució, d'acord a les condicions del plec i al procediment adoptat

CONTROL DE L'OBRA ACABADA. OPERACIONS DE CONTROL:
Els punts de control més destacables són els següents:
Es comprovarà que s'han adoptat les mesures necessàries per assegurar la compatibilitat entre els diferents productes, elements i sistemes constructius.
Inspecció visual de la unitat acabada.
- Comprovació topogràfica de les alineacions i condicions generals d'acabat.

CRITERIS DE PRESA DE MOSTRES:
Els controls s'han de realitzar segons les instruccions de la DF.

INTERPRETACIÓ DE RESULTATS I ACTUACIONS EN CAS D'INCOMPLIMENT:
Correcció per part del contractista de les irregularitats observades.

F9 - PAVIMENTS

F97 - RIGOLES

F974 - RIGOLES DE PECES DE MORTER DE CIMENT

0.- ELEMENTS QUE CONTEMPLA EL PLEC

F97433EA.

1.- DEFINICIÓ I CONDICIONS DE LES PARTIDES D'OBRA EXECUTADES

Execució de les operacions necessaries per a la formació de rigoles.
S'han considerat les unitats d'obra següents:
- Formació de rigola o encintat amb peces de pedra natural, morter o formigó, col·locades amb morter.

L'execució de la unitat d'obra inclou les operacions següents:
Rigola amb peces col·locades amb morter:
- Preparació i comprovació de la superfície d'assentament
- Col·locació de la capa de morter
- Col·locació de les peces
- Col·locació de la beurada
- Neteja de la superfície acabada

RIGOLA:
S'ha d'ajustar a les alineacions previstes.
Ha de tenir un aspecte uniforme i sense defectes.
Quan la rigola és sense forma de cuneta, la cara superior ha de tenir un pendent transversal del 2% al 4% per al desguàs del ferm, excepte quan siguin rigoles sense desnivell.
Toleràncies d'execució:
- Replanteig: ± 10 mm (no acumulatius)
- Nivell: ± 10 mm
- Planor: ± 4 mm/2 m

RIGOLA AMB PECES:
Les peces no han d'estar trencades, escantonades o tacades.
Les peces han de formar una superfície plana i uniforme, han d'estar ben assentades, col·locades a fil i a tocar i en alineacions rectes.
Els junts entre les peces han de quedar rejuntats amb beurada de ciment.

2.- CONDICIONS DEL PROCÉS D'EXECUCIÓ

CONDICIONS GENERALS:
El suport ha de tenir el grau de compactació adequat i les rasants previstes.
Grau de compactació (assaig PM)
- Base de formigó o rigola amb peces: >= 95%
- Rigola de formigó: >= 90%

RIGOLA AMB PECES:
S'ha de treballar a una temperatura ambient que oscil·li entre els 5°C i els 40°C i sense pluges.
S'ha de col·locar a truc de maceta sobre una capa de morter de 3 cm de gruix.
No es pot trepitjar la rigola després d'haver-se abeurat fins al cap de 24 h a l'estiu, 48 h a l'hivern.

3.- UNITAT I CRITERIS D'AMIDAMENT

RIGOLA:
m de llargària amidada segons les especificacions de la DT.

4.- NORMATIVA DE COMPLIMENT OBLIGATORI

RIGOLA AMB PECES:
No hi ha normativa de compliment obligatori.

5.- CONDICIONS DE CONTROL D'EXECUCIÓ I DE L'OBRA ACABADA

CONTROL D'EXECUCIÓ. OPERACIONS DE CONTROL:
Els punts de control més destacables són els següents:
- Control d'execució i acabats de la base de formigó sobre la que es col·loquen les peces de vorada o de rigola.
- Control de l'aspecte de les peces abans de la seva col·locació.
- Inspecció visual del procediment d'execució, d'acord a les condicions del plec i al procediment adoptat

CONTROL DE L'OBRA ACABADA. OPERACIONS DE CONTROL:
Els punts de control més destacables són els següents:
Es comprovarà que s'han adoptat les mesures necessàries per assegurar la compatibilitat entre els diferents productes, elements i sistemes constructius.
Inspecció visual de la unitat acabada.
- Comprovació topogràfica de les alineacions i condicions generals d'acabat.

CRITERIS DE PRESA DE MOSTRES:
Els controls s'han de realitzar segons les instruccions de la DF.

INTERPRETACIÓ DE RESULTATS I ACTUACIONS EN CAS D'INCOMPLIMENT:
Correcció per part del contractista de les irregularitats observades.

F9 - PAVIMENTS

F98 - GUALS DE PECES ESPECIALS

0.- ELEMENTS QUE CONTEMPLA EL PLEC

F981MG6F,F9811G6F.

1.- DEFINICIÓ I CONDICIONS DE LES PARTIDES D'OBRA EXECUTADES

Formació de guals per a vianants o per a vehícles en les voreres.
S'han considerat les unitats d'obra següents:
- Peça de capçal per a formació de gual
- Rampa central per a la formació de gual, recta o corba
- Gual de peces de formigó, incloent les dues peces extremes i les peces de la rampa central
L'execució de la unitat d'obra inclou les operacions següents:
- Preparació i comprovació de la superfície d'assentament
- Col·locació del formigó de la base
- Col·locació de les peces de la vorada rejuntades amb morter

CONDICIONS GENERALS:
L'element col·locat ha de tenir un aspecte uniforme, net, sense escantonaments ni d'altres defectes.
Els junts entre les peces han de ser <= 1 cm i han de quedar rejuntats amb morter.
El gual ha de tenir la llargària, l'amplària i la forma indicada a la DT.
Ha d'estar situat al lloc indicat a la DT, amb les correccions acceptades expressament per la DF.
S'ha d'ajustar a les alineacions previstes i ha d'estar enrasat amb la rigola per la part baixa i amb el paviment de la vorera per la part alta.
Els extrems del gual han d'estar fets amb les peces especials, corresponents al dissseny del conjunt.
En el cas de la col·locació sobre base de formigó, ha de quedar assentat 10 cm sobre el llit de formigó, a tota l'amplària de les peces.
Toleràncies d'execució:
- Replanteig: ± 10 mm (no acumulatius)
- Nivell: ± 10 mm
- Planor: ± 4 mm/2 m (no acumulatius)

2.- CONDICIONS DEL PROCÉS D'EXECUCIÓ

S'ha de treballar a una temperatura ambient que oscil·li entre els 5°C i els 40°C i sense pluges.
Hi ha d'haver punts fixos de referència exteriors a la zona de treball, als quals s'hi han de referir totes les lectures topogràfiques.
L'abocada del formigó s'ha de fer sense que es produeixin disgregacions i s'ha de vibrar fins aconseguir una massa compacta.
Les peces s'han de col·locar abans que el formigó comenci el seu adormiment.
Durant l'adormiment i fins aconseguir el 70% de la resistència prevista s'ha de mantenir humida la superfície del formigó. Aquest procés ha de ser, com a mínim, de 3 dies.

3.- UNITAT I CRITERIS D'AMIDAMENT

RAMPA PER A GUAL DE PECES DE PEDRA I GUAL DE PECES DE FORMIGÓ:
m de llargària amidada segons les especificacions de la DT.
La llargada de les rampes per a guals es mesurarà entre les cares interiors dels capçals.
La llargada dels guals de peces de formigó es mesurarà entre les cares exteriors dels capçals.
Si el gual es corb, es mesurarà seguin el perímetre exterior del mateix.
CAPÇAL PER A GUAL:
Unitat mesurada segons les especificacions de la DT.

4.- NORMATIVA DE COMPLIMENT OBLIGATORI

No hi ha normativa de compliment obligatori.

5.- CONDICIONS DE CONTROL D'EXECUCIÓ I DE L'OBRA ACABADA

CONTROL D'EXECUCIÓ. OPERACIONS DE CONTROL:
Els punts de control més destacables són els següents:
- Control d'execució i acabats de la base de formigó sobre la que es col·loquen les peces de vorada o de rigola.
- Control de l'aspecte de les peces abans de la seva col·locació.
- Inspecció visual del procediment d'execució, d'acord a les condicions del plec i al procediment adoptat

CONTROL DE L'OBRA ACABADA. OPERACIONS DE CONTROL:
Els punts de control més destacables són els següents:
Inspecció visual de la unitat acabada.
- Comprovació topogràfica de les alineacions i condicions generals d'acabat.

CRITERIS DE PRESA DE MOSTRES:
Els controls s'han de realitzar segons les instruccions de la DF.

INTERPRETACIÓ DE RESULTATS I ACTUACIONS EN CAS D'INCOMPLIMENT:
Correcció per part del contractista de les irregularitats observades.

F9 - PAVIMENTS

F9B - PAVIMENTS DE PEDRA NATURAL

0.- ELEMENTS QUE CONTEMPLA EL PLEC

F9B4XA80,F9B4XA15,F9B4XA08,F9B4UA6X.

1.- DEFINICIÓ I CONDICIONS DE LES PARTIDES D'OBRA EXECUTADES

Formació de paviment amb llambordins o peces de pedra natural.
S'han considerat els materials i les formes de col·locació següents:
- Paviment de llambordins sobre llit de sorra i junts reblerts amb sorra
- Paviment de llambordins o lloses sobre llit de sorra i junts reblerts amb morter
- Paviment de llambordins o lloses col·locats amb morter i junts reblerts amb beurada de ciment

L'execució de la unitat d'obra inclou les operacions següents:
En paviments col·locats sobre llit de sorra i rejuntats amb morter:
- Preparació i comprovació de la superfície d'assentament
- Col·locació del llit de sorra
- Compactació i col·locació de les peces
- Rejuntat de les peces amb morter
- Neteja, protecció del morter i cura

En paviments de lloses col·locats amb morter:
- Preparació i comprovació de la superfície d'assentament
- Col·locació de la base de morter
- Humectació i col·locació de les peces
- Humectació de la superfície
- Rebliment dels junts amb beurada de ciment
- Neteja de l'excés de beurada
- Protecció del morter de la base i cura

En la col·locació sobre llit de sorra i junts reblerts amb sorra:
- Preparació i comprovació de la superfície d'assentament
- Col·locació del llit de sorra
- Col·locació i compactació dels llambordins
- Rebliment dels junts amb sorra
- Compactació final dels llambordins
- Escombrat de l'excés de sorra

En la col·locació de llambordins amb morter i junts reblerts amb beurada de ciment:
- Preparació i comprovació de la superfície d'assentament
- Col·locació de la base de morter sec
- Humectació i col·locació dels llambordins
- Compactació de la superfície
- Humectació de la superfície

- Rebliment dels junts amb beurada de ciment

CONDICIONS GENERALS:
El paviment ha de formar una superfície plana,sense resalts entre peces, uniforme i s'ha d'ajustar a les alineacions i a les rasants previstes.
Les peces han de quedar ben assentades, amb la cara més polida o més ample a dalt.
Les peces han d'estar disposades formant alineacions rectes, segons l'especejament definit en la DT.
Excepte en les zones classificades com d'ús restringit pel CTE no s'admetran les discontinuïtats següents en el propi paviment ni en els encontres d'aquest amb altres elements:
- Imperfeccions o irregularitats que suposin una diferència de nivell de més de 6 mm
- Els desnivells que no superin els 50 mm s'han de resoldre amb una pendent que no excedeixi del 25%
- En les zones interiors de circulació de persones, no presentarà perforacions o forats pels que es pugui introduir una esfera de 15 mm de diàmetre

PAVIMENT COL·LOCAT SOBRE MORTER O LLIT DE SORRA
Les peces han de quedar ben adherides al suport.
Els junts han de quedar plens de material de reblert.
Pendent transversal (paviments exteriors): >= 2%, <= 8%
Quan el paviment es col·loqui amb morter s'hauràn de respectar els junts pròpis del suport.
En el paviment de lloses no hi ha d'haver peces trencades, escantonades, tacades ni amb d'altres defectes superficials.
En els paviments formats per lloses els junts entre les peces han de complir:
- Peces rejuntades amb morter: >= 5 mm
- Peces rejuntades amb beurada: <= 1,5 mm

Toleràncies d'execució:
- Nivell: ± 10 mm
- Planor: ± 4 mm/2 m
- Celles:
  - Paviments interiors: <= 1 mm
  - Paviments exteriors: <= 2 mm
- Rectitud dels junts: ± 3 mm/2 m

PAVIMENT DE LLAMBORDINS:
Han de quedar col·locats a trencajunt, seguint les especificacions de la DT.
Junts entre peces: <= 8 mm
Toleràncies d'execució:
- Nivell: ± 12 mm
- Replanteig: ± 10 mm
- Planor: ± 5 mm/3 m

2.- CONDICIONS DEL PROCÉS D'EXECUCIÓ

PAVIMENT COL·LOCAT SOBRE MORTER O LLIT DE SORRA
La superfície del suport ha de ser neta i humida.
El paviment no s'ha de trepitjar durant les 24 h següents a la seva col·locació o el que indiqui la DT.

COL·LOCACIÓ SOBRE LLIT DE SORRA:
No s'ha de treballar en condicions metereològiques que puguin produir alteracions a la subbase o al llit de sorra.
El llit de sorra anivellada s'ha de deixar a 1,5 cm per sobre del nivell definitiu.
Col·locades les peces s'han de piconar 1,5 cm fins al nivell previst.

PAVIMENTS REJUNTATS AMB SORRA:
Els junts s'han de reblir amb sorra fina.
Un cop rejuntades s'ha de fer una segona compactació amb 2 o 3 passades de picó vibrant i un reblert final amb sorra per acabar d'omplir els junts.
S'ha d'escombrar la sorra que ha sobrat abans d'obrir-lo al trànsit.

COL·LOCACIÓ AMB MORTER I JUNTS REBLERTS AMB BEURADA:
S'han de suspendre els treballs quan la temperatura sigui < 5°C.
Els llambordins s'han de col·locar sobre una base de morter sec.
Les peces per col·locar han de tenir la humitat necessària per tal que no absorbeixin l'aigua del morter.
Les lloses s'han de col·locar sobre una base de morter de ciment >= 2,5 cm de gruix.
Un cop col·locades les peces s'han de regar per aconseguir l'adormiment del morter de base.
Després s'han de reblir els junts amb la beurada.

JUNTS REBLERTS AMB MORTER O BEURADA:
En exteriors, la superfície ha de mantenir-se humida durant les 72 h següents.

3.- UNITAT I CRITERIS D'AMIDAMENT

m2 de superfície executada d'acord amb les especificacions de la DT, amb deducció de la superfície corresponent a obertures interiors, d'acord amb els criteris següents:
Paviments exteriors:
- Obertures <= 1,5 m2: No es dedueixen
- Obertures > 1,5 m2: Es dedueix el 100%

Paviments interiors:
- Obertures <= 1 m2: No es dedueixen
- Obertures > 1 m2: Es dedueix el 100%

Aquests criteris inclouen l'acabament específic dels acords a les vores, sense que comporti l'ús de materials diferents d'aquells que normalment conformen la unitat.

4.- NORMATIVA DE COMPLIMENT OBLIGATORI

PAVIMENT COL·LOCAT SOBRE MORTER O LLIT DE SORRA
No hi ha normativa de compliment obligatori.

5.- CONDICIONS DE CONTROL D'EXECUCIÓ I DE L'OBRA ACABADA

CONTROL D'EXECUCIÓ. OPERACIONS DE CONTROL:
Els punts de control més destacables són els següents:

PAVIMENT DE PECES DE PEDRA COL·LOCADA AMB MORTER O SOBRE LLIT DE SORRA
- Preparació i comprovació de la superfície d'assentament.
- Replanteig inicial.
- Col·locació de la capa de sorra, en el seu cas.
- Humectació de la solera.
- Col·locació de les peces amb morter, segons el procediment escollit. Atenció especial als junts.
- Control del temps d'adormiment.
- Col·locació de la beurada, per al reblert dels junts.
- Neteja de l'excés de beurada.
- Rebaixat, polit i abrillantat del paviment (si és el cas).
- Neteja del paviment amb serradures.

CONTROL DE L'OBRA ACABADA. OPERACIONS DE CONTROL:
- Inspecció visual del paviment acabat: junts, encontres amb altres paviments, etc.
- Control de planor.

CRITERIS DE PRESA DE MOSTRES:
Els controls s'han de fer segons les indicacions de la DF.

CONTROL D'EXECUCIÓ. INTERPRETACIÓ DE RESULTATS I ACTUACIONS EN CAS D'INCOMPLIMENT:
Quan s'observin irregularitats de replanteig, s'hauran de corregir abans de completar el paviment.
No es permetrà la continuació dels treballs fins que no estiguin solucionats els errors d'execució.
La suspensió dels treballs i la correcció de les no conformitats observades aniran a càrrec del Contractista.

CONTROL DE L'OBRA ACABADA. INTERPRETACIÓ DE RESULTATS I ACTUACIONS EN CAS D'INCOMPLIMENT:
Correcció per part del contractista de les irregularitats observades.

F9 - PAVIMENTS

F9E - PAVIMENTS DE PANOT

0.- ELEMENTS QUE CONTEMPLA EL PLEC

F9E1XT00,F9E1XT0A,F9E1X20A.

1.- DEFINICIÓ I CONDICIONS DE LES PARTIDES D'OBRA EXECUTADES

Formació de paviments de panot.
S'han considerat els casos següents:
- Paviments de panot col·locats a l'estesa amb sorra-ciment, amb o sense suport de 3 cm de sorra
- Paviments de panot col·locats a truc de maceta amb morter, amb o sense suport de 3 cm de sorra

L'execució de la unitat d'obra inclou les operacions següents:
En la col·locació a l'estesa amb sorra-ciment:
- Preparació i comprovació de la superfície d'assentament
- Col·locació de la capa de sorra, en el seu cas
- Col·locació de la sorra-ciment
- Col·locació de les peces de panot
- Humectació de la superfície
- Confecció i col·locació de la beurada

En la col·locació a truc de maceta amb morter:
- Preparació i comprovació de la superfície d'assentament
- Col·locació de la capa de sorra, en el seu cas
- Col·locació de la capa de morter
- Humectació de les peces per col·locar
- Col·locació de les peces
- Humectació de la superfície
- Confecció i col·locació de la beurada

CONDICIONS GENERALS:
El paviment ha de formar una superfície plana,sense resalts entre peces, uniforme i s'ha d'ajustar a les alineacions i a les rasants previstes.
En el paviment no hi ha d'haver peces escantonades, taques ni d'altres defectes superfícials.
Les peces han d'estar col·locades a tocar i alineades.
Les peces han de quedar ben assentades, amb la cara més polida o més ample a dalt.
Les peces han d'estar disposades formant alineacions rectes, segons l'especejament definit en la DT.
Excepte en les zones classificades com d'ús restringit pel CTE no s'admetran les discontinuïtats següents en el propi paviment ni en els encontres d'aquest amb altres elements:
- Imperfeccions o irregularitats que suposin una diferència de nivell de més de 6 mm
- Els desnivells que no superin els 50 mm s'han de resoldre amb una pendent que no excedeixi del 25%
- En les zones interiors de circulació de persones, no presentarà perforacions o forats pels que es pugui introduir una esfera de 15 mm de diàmetre

Els acords del paviment han de quedar fets contra les voreres o els murets.
Ha de tenir junts laterals de contracció cada 25 m2, de 2 cm de gruix, segellats amb sorra. Aquests junts han d'estar el més aprop possible dels junts de contracció de la base.
Els junts que no siguin de contracció han de quedar plens de beurada de ciment pòrtland.
Pendent transversal: >= 2%
Toleràncies d'execució:
- Nivell: ± 10 mm
- Planor: ± 4 mm/2 m
- Rectitud dels junts: ± 3 mm/2 m
- Replanteig: ± 10 mm

2.- CONDICIONS DEL PROCÉS D'EXECUCIÓ

S'han de col·locar començant per les vorades o els murets.
Una vegada col·locades les peces s'ha d'estendre la beurada.
No s'ha de trepitjar després d'haver-se abeurat, fins al cap de 24 h a l'estiu i 48 h a l'hivern.

COL·LOCACIÓ AMB MORTER I JUNTS REBLERTS AMB BEURADA:
S'han de suspendre els treballs quan la temperatura sigui < 5°C.
Les peces per col·locar han de tenir la humitat necessària per tal que no absorbeixin l'aigua del morter.

3.- UNITAT I CRITERIS D'AMIDAMENT

m2 de superfície executada d'acord amb les especificacions de la DT, amb deducció de la superfície corresponent a obertures interiors, d'acord amb els criteris següents:
- Obertures <= 1,5 m2: No es dedueixen
- Obertures > 1,5 m2: Es dedueix el 100%

Aquests criteris inclouen l'acabament específic dels acords a les vores, sense que comporti l'ús de materials diferents d'aquells que normalment conformen la unitat.

4.- NORMATIVA DE COMPLIMENT OBLIGATORI

PAVIMENT COL·LOCAT SOBRE MORTER O LLIT DE SORRA
No hi ha normativa de compliment obligatori.

5.- CONDICIONS DE CONTROL D'EXECUCIÓ I DE L'OBRA ACABADA

CONTROL D'EXECUCIÓ. OPERACIONS DE CONTROL:
Els punts de control més destacables són els següents:
- Control d'execució i acabats de la base de formigó sobre la que es col·loquen les peces de panot.
- Control de l'aspecte de les peces abans de la seva col·locació.
- Inspecció del procés d'execució, d'acord a les indicacions del plec.
- Comprovació topogràfica de les alineacions i condicions generals d'acabat.

CONTROL DE L'OBRA ACABADA. OPERACIONS DE CONTROL:
- Inspecció visual de la unitat acabada.
- Comprovació topogràfica de les alineacions i condicions generals d'acabat.

CRITERIS DE PRESA DE MOSTRES:
Els controls s'han de fer segons les indicacions de la DF.

CONTROL D'EXECUCIÓ. INTERPRETACIÓ DE RESULTATS I ACTUACIONS EN CAS D'INCOMPLIMENT:
Correcció per part del contractista, dels defectes de col·locació segons les instruccions de la DF.

CONTROL DE L'OBRA ACABADA. INTERPRETACIÓ DE RESULTATS I ACTUACIONS EN CAS D'INCOMPLIMENT:
Correcció per part del contractista de les irregularitats observades.

F9 - PAVIMENTS

F9F - PAVIMENTS DE PECES DE FORMIGÓ

0.- ELEMENTS QUE CONTEMPLA EL PLEC

F9F5XT00.

1.- DEFINICIÓ I CONDICIONS DE LES PARTIDES D'OBRA EXECUTADES

Formació de paviment de llambordins o lloses.
S'han considerat els materials i les formes de col·locació següents:
- Paviment de llambordins sobre llit de sorra i junts reblerts amb sorra
- Paviment de llambordins o lloses sobre llit de sorra i junts reblerts amb morter
- Paviment de llambordins o lloses col·locats amb morter i junts reblerts amb beurada de ciment
- Paviment de lloses col·locats amb morter i junts reblerts amb sorra fina

L'execució de la unitat d'obra inclou les operacions següents:
En paviments col·locats sobre llit de sorra i rejuntats amb morter:
- Preparació i comprovació de la superfície d'assentament
- Col·locació del llit de sorra
- Compactació i col·locació de les peces
- Rejuntat de les peces amb morter
- Neteja, protecció del morter i cura

En la col·locació sobre llit de sorra i junts reblerts amb sorra:
- Preparació i comprovació de la superfície d'assentament
- Col·locació del llit de sorra
- Col·locació i compactació dels llambordins
- Rebliment dels junts amb sorra
- Compactació final dels llambordins
- Escombrat de l'excés de sorra

En la col·locació de llambordins amb morter i junts reblerts amb beurada de ciment:
- Preparació i comprovació de la superfície d'assentament
- Col·locació de la base de morter sec
- Humectació i col·locació dels llambordins
- Compactació de la superfície

- Humectació de la superfície
- Rebliment dels junts amb beurada de ciment

En la col·locació amb morter i junts reblerts amb sorra fina:
- Comprovació del nivell de la base de formigó
- Pintat inferior de les peces amb aigua ciment
- Col·locació de les peces amb morter de consistència tova
- Rebliment de junts amb sorra, escombrant l'excés.

CONDICIONS GENERALS:
El paviment ha de formar una superfície plana,sense resalts entre peces, uniforme i s'ha d'ajustar a les alineacions i a les rasants previstes.
Les peces han de quedar ben assentades, amb la cara més polida o més ample a dalt.
Les peces han d'estar disposades formant alineacions rectes, segons l'especejament definit en la DT.
Excepte en les zones classificades com d'ús restringit pel CTE no s'admetran les discontinuïtats següents en el propi paviment ni en els encontres d'aquest amb altres elements:
- Imperfeccions o irregularitats que suposin una diferència de nivell de més de 6 mm
- Els desnivells que no superin els 50 mm s'han de resoldre amb una pendent que no excedeixi del 25%
- En les zones interiors de circulació de persones, no presentarà perforacions o forats pels que es pugui introduir una esfera de 15 mm de diàmetre

PAVIMENT COL·LOCAT SOBRE MORTER O LLIT DE SORRA
Les peces han de quedar ben adherides al suport.
Els junts han de quedar plens de material de reblert.
Pendent transversal (paviments exteriors): >= 2%, <= 8%
Quan el paviment es col·loqui amb morter s'hauràn de respectar els junts pròpis del suport.
En el paviment de lloses no hi ha d'haver peces trencades, escantonades, tacades ni amb d'altres defectes superficials.

PAVIMENT DE LLAMBORDINS:
Han de quedar col·locats a trencajunt, seguint les especificacions de la DT.
Junts entre peces: <= 8 mm
Toleràncies d'execució:
- Nivell: ± 12 mm
- Replanteig: ± 10 mm
- Planor: ± 5 mm/3 m

2.- CONDICIONS DEL PROCÉS D'EXECUCIÓ

PAVIMENT COL·LOCAT SOBRE MORTER O LLIT DE SORRA
La superfície del suport ha de ser neta i humida.
El paviment no s'ha de trepitjar durant les 24 h següents a la seva col·locació o el que indiqui la DT.

COL·LOCACIÓ SOBRE LLIT DE SORRA:
No s'ha de treballar en condicions metereològiques que puguin produir alteracions a la subbase o al llit de sorra.
El llit de sorra anivellada s'ha de deixar a 1,5 cm per sobre del nivell definitiu.
Col·locades les peces s'han de piconar 1,5 cm fins al nivell previst.

PAVIMENTS REJUNTATS AMB SORRA:
Els junts s'han de reblir amb sorra fina.
Un cop rejuntades s'ha de fer una segona compactació amb 2 o 3 passades de picó vibrant i un reblert final amb sorra per acabar d'omplir els junts.
S'ha d'escombrar la sorra que ha sobrat abans d'obrir-lo al trànsit.

COL·LOCACIÓ AMB MORTER I JUNTS REBLERTS AMB BEURADA:
S'han de suspendre els treballs quan la temperatura sigui < 5°C.
Els llambordins s'han de col·locar sobre una base de morter sec.
Les peces per col·locar han de tenir la humitat necessària per tal que no absorbeixin l'aigua del morter.
Un cop col·locades les peces s'han de regar per aconseguir l'adormiment del morter de base.
Després s'han de reblir els junts amb la beurada.

JUNTS REBLERTS AMB MORTER O BEURADA:
En exteriors, la superfície ha de mantenir-se humida durant les 72 h següents.

COL·LOCACIÓ AMB MORTER I REBLERT DE JUNTS AMB SORRA FINA:
- Les peces es pintaran per la seva cara inferior amb barreja d'aigua i ciment per tal de millorar

l'adherència.
- El morter tindrà consistència tova i la llosa ha de quedar recolzada sobre morter en tota la superfície.
- El rebliment de junts amb sorra es realitzarà per successives escombrades.
- S'evitarà el pas del personal durant els següents dies i durant les 3 setmanes posteriors als vehicles auxiliars de l'obra.

3.- UNITAT I CRITERIS D'AMIDAMENT

m2 de superfície executada d'acord amb les especificacions de la DT, amb deducció de la superfície corresponent a obertures interiors, d'acord amb els criteris següents:
Paviments exteriors:
- Obertures <= 1,5 m2: No es dedueixen
- Obertures > 1,5 m2: Es dedueix el 100%

Paviments interiors:
- Obertures <= 1 m2: No es dedueixen
- Obertures > 1 m2: Es dedueix el 100%

Aquests criteris inclouen l'acabament específic dels acords a les vores, sense que comporti l'ús de materials diferents d'aquells que normalment conformen la unitat.

4.- NORMATIVA DE COMPLIMENT OBLIGATORI

PAVIMENT COL·LOCAT SOBRE MORTER O LLIT DE SORRA
No hi ha normativa de compliment obligatori.

F9 - PAVIMENTS

F9G - PAVIMENTS DE FORMIGÓ

F9GZ - ELEMENTS AUXILIARS PER A PAVIMENTS DE FORMIGÓ

0.- ELEMENTS QUE CONTEMPLA EL PLEC

F9GZ2564.

1.- DEFINICIÓ I CONDICIONS DE LES PARTIDES D'OBRA EXECUTADES

Tall de paviment de formigó amb una serra de disc per tal d'obtenir:
- Caixa per a junt de dilatació
- Junt de retracció

L'execució de la unitat d'obra inclou les operacions següents:
Formació de junt amb serra de disc:
- Replanteig del junt
- Tall del paviment de formigó amb serra de disc
- Neteja del junt
- Eventual protecció del junt executat

CONDICIONS GENERALS:
Ha de ser recte i ha d'estar net. La seva fondària i amplària ha de ser constant i no ha de tenir vores escantonades.
Ha d'estar fet als llocs especificats a la DT o en el seu defecte on indiqui la DF.
Fondària dels junts de retracció: >= 1/3 del gruix del paviment
Toleràncies d'execució:
- Amplària: ± 10%
- Alçària: ± 10%
- Replanteig: ± 1%

2.- CONDICIONS DEL PROCÉS D'EXECUCIÓ

CONDICIONS GENERALS:
Al realitzar els junts no s'han de produir danys al paviment (cops, ratlles, etc.).

FORMACIÓ DE JUNT AMB SERRA DE DISC:
Els junts s'han de fer quan el formigó estigui suficientment endurit per evitar que s'escantoni, i abans de que comenci a produir esquerdes per retracció (entre 6 i 48 h de l'abocament, segons la temperatura exterior).
En acabar el junt, si no s'ha de segellar immediatament s'ha de protegir del trànsit i de l'entrada de pols.

3.- UNITAT I CRITERIS D'AMIDAMENT

FORMACIÓ DE JUNT:
m de llargària executada realment, amidada segons les especificacions del projecte, comprovada i acceptada expressament per la DF.

4.- NORMATIVA DE COMPLIMENT OBLIGATORI

No hi ha normativa de compliment obligatori.

F9 - PAVIMENTS

F9H - PAVIMENTS DE MESCLA BITUMINOSA

0.- ELEMENTS QUE CONTEMPLA EL PLEC

F9H1XPE0,F9H11851,F9H3X004.

1.- DEFINICIÓ I CONDICIONS DE LES PARTIDES D'OBRA EXECUTADES

Mescla bituminosa en calent per a capes de paviment, formades per la combinació d'un lligant hidrocarbonat, granulats i eventualment additius, de manera que totes les partícules del granulat quedin recobertes per una pel·lícula homogènia de lligant col·locada i compactada, a una temperatura molt superior a la d'ambient.
S'han considerat els tipus següents:
- Mescla bituminosa en calent, tipus formigó bituminós, resultat de la combinació d'un lligant hidrocarbonat, granulats (inclòs el pols mineral) amb granulometria continua i eventualment additius.
- Mescles bituminoses drenants per a capes de rodadura, formades per granulats (en granulometria continua amb baixes proporcions de granulat fi o amb discontinuïtat granulomètrica en alguns tamisos), pols mineral, que son les que per la seva proporció baixa de granulat fi, tenen un contingut molt elevat de forats interconnectats que proporcionen propietats drenants. S'han considerat per a l'us en capes de rodadura de 4 a 5 cm de gruix..
- Mescles bituminoses discontinues per a capes de rodadura, formades per granulats (en granulometria continua amb baixes proporcions de granulat fi o amb discontinuïtat granulomètrica en alguns tamisos), pols mineral, que tenen una discontinuïtat granulomètrica molt elevada en els tamisos inferiors del granulat gros. S'han considerat dos tipus; un amb la mida màxima nominal del fus granulomètric de 8 mm i l'altre d'11 mm. Es consideren per a ús en capes de rodadura de 2 a 3 cm de gruix.

L'execució de la unitat d'obra inclou les operacions següents:
- Estudi de la mescla i obtenció de la fórmula de treball i aprovació d'aquesta per la DO
- Realització del tram de proba i aprovació d'aquest per la DO
- Comprovació de la superfície d'assentament
- Extensió de la mescla
- Compactació de la mescla
- Execució de junts de construcció
- Protecció del paviment acabat

CONDICIONS GENERALS:
La superfície acabada ha de ser de textura homogènia, uniforme i sense segregacions.
S'ha d'ajustar als perfils previstos, en la seva rasant, gruix i amplària.
Toleràncies d'execució:
- Amplària del semiperfil: No s'admeten amplàries inferiors a les teòriques
- Nivell de la capa de rodadura: ± 10 mm

PAVIMENTS DE MESCLA BITUMINOSA CONTÍNUA:
La densitat obtinguda segons s'indica en l'apartat 542.9.3.2.1 del PG-3 no ha de ser inferior als valors següents:
- Capes de gruix >= 6 cm: 98%
- Capes de gruix < 6 cm: 97%

L'Índex de Regularitat Internacional (IRI), segons NLT 330, obtingut segons l'indicat en l'apartat 542.9.4 del PG-3 ha de complir els valors de les taules 542.15 o 542.16 del PG-3.
En capes de rodadura:
- Macro textura superficial obtinguda amb el mètode del cercle de sorra (UNE-EN 13036-1) mesurada abans de la posada en servei de la capa: >= 0,7 mm
- Resistència al lliscament (NLT 336) CRT mínim (%): 65 (Mesurada 2 mesos desprès d'entrar en servei la capa)

Toleràncies d'execució:
- Gruix de la capa: No s'admeten gruixos inferiors al teòrics
- Nivell de les altres capes: ± 15 mm

PAVIMENTS DE MESCLA BITUMINOSA DISCONTÍNUA:
La densitat per a mescles BBTM A, obtinguda segons apartat 543.9.3.2.1 del PG-3, ha de ser igual o superior a la densitat de referència.
El percentatge de forats, per a mescles BBTM B i PA, obtingut segons l'apartat 543.9.3.2.1 del PG-3, ha de ser igual o superior al percentatge de forats de referència.
L'Índex de Regularitat Internacional (IRI), segons NLT 330, obtingut segons l'indicat en l'apartat 543.9.4 del PG-3 ha de complir els valors de les taules 543.13 o 543.14 del PG-3.
Macro textura superficial obtinguda amb el mètode del cercle de sorra (UNE-EN 13036-1) mesurada abans de la posada en servei de la capa:
  - Mescles tipus BBTM B i PA: 1,5 mm
  - Mescles tipus BBTM A: 1,1 mm

Resistència al lliscament (NLT 336) CRT mínim (%): 65 (Mesurada 2 mesos desprès d'entrar en servei la capa):
  - Mescles tipus BBTM B i PA: 60%
  - Mescles tipus BBTM A: 65%

Toleràncies d'execució:
- Densitat (mescles BBTM A) obtinguda segons l'apartat 543.9.3.2.1 del PG-3: no ha de ser inferior a 98% de la densitat de referència
- Percentatge de forats:
  - Mescla tipus BBTM B i gruix de capa >= 2,5 cm: ± 2%
  - Mescla tipus PA: ± 2%
- Gruix de la capa: No s'admeten gruixos inferiors als definits en les seccions tipus de la DT, o en el seu defecte, el que resulti de l'aplicació de la dotació mitja que s'especifica en el plec de prescripcions tècniques particulars.

2.- CONDICIONS DEL PROCÉS D'EXECUCIÓ

CONDICIONS GENERALS:
S'ha de realitzar un tram de prova, amb una longitud no inferior a la definida en el Plec de Prescripcions Tècniques Particulars. La DF ha de determinar si es pot acceptar la realització del tram de prova com a part integrant de l'obra en construcció.
A la vista dels resultats obtinguts, el Director d'Obra ha de definir si és acceptable o no la fórmula de treball i si són acceptables o no els equips proposats pel Contractista.
Durant l'execució del tram de prova s'ha d'analitzar la correspondència, al seu cas, entre els mètodes de control de la dosificació del lligant hidrocarbonat i de la densitat in situ establerts als Plecs de Prescripcions Tècniques Particulars, i altres mètodes ràpids de control.
La capa no s'ha d'estendre fins que s'hagi comprovat que la superfície sobre la que ha d'assentar-se té les condicions de qualitat i formes previstes, amb les toleràncies establertes. Si en aquesta superfície hi ha defectes o irregularitats que excedeixen les tolerables, s'han de corregir abans de l'execució de la partida d'obra, d'acord amb les instruccions de la DF.
S'ha de comprovar que transcorregut el termini de trencament del lligant dels tractaments aplicats, no queden restes d'aigua. El reg ha d'estar curat i ha de conservar tota la capacitat d'unió amb la mescla.
L'estesa de la mescla s'ha de fer mecànicament començant per la vora inferior de la capa i amb la major continuïtat possible, per franges horitzontals. L'amplària de les franges s'ha d'estudiar per a que hi hagi el menor nombre de junts possible.
Després d'haver estès i compactat una franja, s'ha d'estendre la següent mentre la vora de la primera es trobi encara calent i en condicions de ser compactada; en cas contrari s'ha d'executar un junt longitudinal.
L'estesa s'ha de fer amb la major continuïtat possible, ajustant la velocitat de l'estenedora a la producció de la central de fabricació de manera que aquella no s'aturi. En cas de parada, es comprovarà que la temperatura de la mescla a estendre, en la tolva de l'estenedora i a sota d'aquesta, no baixi de la prescrita en la fórmula de treball per a l'inici de compactació, en cas contrari

cal executar un junt transversal.
On resulti impossible, a judici del Director d'Obra, l'ús de màquines estenedores, la mescla bituminosa en calent s'ha de poder posar en obra per altres procediments aprovats per aquest. S'ha de descarregar fora de la zona on s'hagi d'estendre i s'ha de distribuir en una capa uniforme i d'un gruix tal que, una vegada compactada, s'ajusti a la rasant i secció transversal indicades als Plànols del Projecte, amb les toleràncies indicades.
En mescles bituminoses fabricades amb betums millorats o modificats amb cautxú i en mescles bituminoses amb addició de cautxú, amb la finalitat de mantenir la densitat de la tongada fins que l'augment de la viscositat del betum contraresti una eventual tendència del cautxú a recuperar la seva forma, s'ha de continuar obligatòriament el procés de compactació fins que la temperatura de la mescla baixi de la mínima establerta a la fórmula de treball, encara que s'hagi assolit prèviament la densitat abans especificada.
La compactació s'ha de fer longitudinalment, de manera continua i sistemàtica. Si l'estesa de la mescla bituminosa es fa per franges, en compactar una d'aquestes s'ha d'ampliar la zona de compactació per tal que inclogui 15 cm de l'anterior, com a mínim.
Els corrons han de portar la seva roda motriu del costat més pròxim a l'estenedora; els seus canvis de direcció s'han de fer sobre la mescla que ja s'ha compactat, i els seus canvis de sentit s'han de fer amb suavitat. S'ha de cuidar que els elements de compactació estiguin nets i, si és precís, humits.
En el cas en que hi hagi junts, s'ha de procurar que els junts transversals de capes sobreposades quedin a un mínim de 5 m un de l'altra, i que els longitudinals quedin desplaçades a un mínim de 15 cm un de l'altra.

PAVIMENTS DE MESCLA BITUMINOSA CONTÍNUA:
Excepte autorització expressa del Director d'Obra, s'han de suspendre els treballs quan la temperatura ambient a l'ombra sigui inferior a 5°C, excepte si el gruix de la capa a estendre fos inferior a 5 cm, en aquest cas el límit serà de 8°C. Amb vent intens, després de gelades o a taulers d'estructures, la DF ha de poder augmentar aquests límits, en funció dels resultats de compactació obtinguts. Tampoc es permet la posada a l'obra en cas de pluja.
La regularitat superficial de la capa sobre la que s'ha d'estendre la mescla, ha de complir l'indicat en les taules 510.6, 513.8, 542.15 ó 542.16 del PG-3. Sobre aquesta capa s'ha d'haver aplicat un reg d'imprimació o d'adherència, que ha de complir l'especificat en els articles 530 ó 531 del PG-3.
Si la superfície estigués constituïda per un paviment hidrocarbonat, i aquest fos heterogeni, s'hauran d'eliminar mitjançant fressat els excessos de lligant i segellar les zones massa permeables, segons les instruccions del Director d'Obra.
L'equip d'estesa ha de complir les especificacions de l'article 542.4.3 del PG-3.
A les vies sense manteniment de la circulació per a les categories de trànsit T00 a T1 o amb superfícies per estendre superiors a 70000 m2, s'ha d'estendre la capa en tota la seva amplada, treballant si fos necessari amb 2 o més estenedores lleugerament desfasades, evitant junts longitudinals.
L'estenedora s'ha de regular de forma que la superfície de la capa estesa resulti llisa i uniforme, sense segregacions ni arrossegaments, i amb un gruix tal que, un cop compactada, s'ajusti a la rasant i secció transversal indicades a la DT del Projecte, amb les toleràncies indicades.
L'equip de compactació ha de complir les especificacions de l'article 542.4.4 del PG-3.
La compactació s'ha de realitzar segons el pla aprovat pel Director d'Obra en funció dels resultats del tram de prova; s'ha de fer a la major temperatura possible, sense sobrepassar la màxima prescrita en la fórmula de treball i sense que es produeixi desplaçament de la mescla estesa; i s'ha de continuar mentre la temperatura de la mescla no baixi de la mínima prescrita en la fórmula de treball i la mescla es trobi en condicions de ser compactada, fins que assoleixi la densitat especificada.
A l'estendre franges longitudinals contigües, si la temperatura de l'estesa en primer lloc no fos superior al mínim fixat en la fórmula de treball per acabar la compactació, la vora d'aquesta franja s'ha de tallar verticalment, deixant al descobert una superfície plana i vertical. Se li ha d'aplicar una capa uniforme i lleugera de reg d'adherència segons l'article 531 del PG 3, deixant trencar l'emulsió suficientment. A continuació, s'ha d'escalfar el junt i estendre la següent franja contra ella.
Els junts transversals en capes de rodadura s'han de compactar transversalment, i s'ha de disposar els recolzaments necessaris per als elements de compactació.
La capa executada només es pot obrir a la circulació quan assoleixi la temperatura ambient en tot el seu gruix, o be, prèvia autorització de la DF, quan assoleixi la temperatura de 60°C. En aquest cas s'han d'evitar les parades i canvis de direcció sobre la capa fins que aquesta assoleixi la temperatura ambient.

PAVIMENTS DE MESCLA BITUMINOSA DISCONTÍNUA:
Excepte autorització expressa del Director d'Obra, s'han de suspendre els treballs quan la temperatura ambient a l'ombra sigui inferior a 8°C. Amb vent intens, després de gelades o en taulers d'estructures, la DF ha de poder augmentar aquests límits, en funció dels resultats de compactació obtinguts. Tampoc es permet la posada a l'obra en cas de pluja.
La regularitat superficial de la capa sobre la que s'ha d'estendre la mescla, ha de complir l'indicat en les taules 542.15 ó 542.16 del PG-3. Sobre aquesta capa s'ha d'haver aplicat un reg d'imprimació o d'adherència, que ha de complir l'especificat en l'article 531 del PG-3.

Si la superfície estigués constituïda per un paviment heterogeni, s'hauran d'eliminar mitjançant fressat els excessos de lligant i segellar les zones massa permeables, segons les instruccions del Director d'Obra.
L'equip d'estesa ha de complir les especificacions de l'article 543.4.3 del PG-3.
A les vies sense manteniment de la circulació per a les categories de trànsit T00 a T2 o amb superfícies per estendre superiors a 70000 m2, s'ha d'estendre la capa en tota la seva amplada, treballant si fos necessari amb 2 o més estenedores lleugerament desfasades, evitant junts longitudinals.
En capes de rodadura amb mescles drenants, cal evitar sempre els junts longitudinals. Només en categories de trànsit T2 i T3 o pavimentació de carreteres en les que no sigui possible tallar el trànsit, es permeten i aquests junts han de coincidir amb un carener del paviment.
La mescla bituminosa s'ha d'estendre sempre en una sola tongada. L'estenedora s'ha de regular de manera que la superfície de la capa estesa resulti llisa i uniforme, sense segregacions ni arrossegaments, i amb un gruix tal, que després de la compactació s'ajusti a la secció transversal indicada a la DT amb les toleràncies previstes.
L'equip de compactació ha de complir les especificacions de l'article 543.4.4 del PG-3.
La compactació s'ha de realitzar segons el pla aprovat pel Director d'Obra en funció dels resultats del tram de prova; el nombre de passades de compactador sense vibració ha de ser superior a 6, s'ha de fer a la major temperatura possible, sense sobrepassar la màxima prescrita en la fórmula de treball i sense que es produeixi desplaçament de la mescla estesa; i s'ha de continuar mentre la temperatura de la mescla no baixi de la mínima prescrita en la fórmula de treball i la mescla es trobi en condicions de ser compactada, fins que es compleixi el pla aprovat.
A l'estendre franges longitudinals contigües, si la temperatura de l'estesa en primer lloc no fos superior al mínim fixat en la fórmula de treball per acabar la compactació, la vora d'aquesta franja s'ha de tallar verticalment, deixant al descobert una superfície plana i vertical. A continuació, s'ha d'escalfar el junt i estendre la següent franja contra ella.
Els junts transversals en capes de rodadura s'han de compactar transversalment, s'ha de disposar els recolzaments necessaris per als elements de compactació i s'han de separar més de 5 m dels junts transversals de les franges d'estesa contigües.
La capa executada es podrà obrir a la circulació tant aviat com la temperatura de la mateixa arribi als 60°C. S'han d'evitar les aturades brusques i els canvis de sentit del transit sobre la capa fins que aquesta assoleixi la temperatura ambient.

3.- UNITAT I CRITERIS D'AMIDAMENT

PAVIMENTS DE MESCLA BITUMINOSA CONTÍNUA:
t de pes segons tipus, mesurades multiplicant els amples de cada capa segons amb les seccions tipus especificades a la DT, pels gruixos mitjos i les densitats mitjanes obtingudes dels assaigs de control de cada lot.
L'abonament dels treballs de preparació de la superfície d'assentament correspon a la unitat d'obra de la capa subjacent.
No són d'abonament en aquesta unitat d'obra els regs d'emprimació o d'adherència.

PAVIMENTS DE MESCLA BITUMINOSA DISCONTÍNUA:
m2 de superfície, segons tipus, mesurats multiplicant l'amplària de cada capa d'acord amb les seccions tipus especificades a la DT per la llargària realment executada.
L'abonament dels treballs de preparació de la superfície d'assentament correspon a la unitat d'obra de la capa subjacent.
No són d'abonament en aquesta unitat d'obra els regs d'adherència.

4.- NORMATIVA DE COMPLIMENT OBLIGATORI

Orden FOM/3460/2003, de 28 de noviembre, por lo que se aprueba la norma 6.1-IC Secciones del firme, de la Instrucción Técnica de Carreteras.
Orden de 6 de febrero de 1976 por la que se aprueba el Pliego de prescripciones técnicas generales para obras de carreteras y puentes (PG 3/75)
Orden Circular 24/2008, sobre el Pliego de Prescripciones técnicas generales para obras de carreteras y puentes (PG-3). Artículos: 542-Mezclas bituminosas en caliente tipo hormigón bituminoso y 543-Mezclas bituminosas para capas de rodadura. Mezclas drenantes y discontinuas.

5.- CONDICIONS DE CONTROL D'EXECUCIÓ I DE L'OBRA ACABADA

CONTROL D'EXECUCIÓ. OPERACIONS DE CONTROL:
Abans d'iniciar-se la posada a l'obra de cada tipus de mescla bituminosa en calent. Execució d'un tram de prova, per comprovar:
- La fórmula de treball
- Els equips proposats pel contractista
- La forma específica d'actuació dels equips
- La correspondència entre els mètodes de control de fabricació i els resultats in situ

En l'execució d'una capa:
- Inspecció visual de l'aspecte de la mescla i mesura de la temperatura de la mescla i la temperatura ambient, al descarregar en l'estenedora o equip de transferència
- En mescles contínues: Presa de mostres i preparació de provetes segons UNE-EN 12697-30 si la mida màxima del granulat es 22 mm o segons UNE-EN 12697-32 per a mides màximes del granulat superiors, al menys un cop al dia i al menys un cop per lot determinat segons el menor dels valors següents:
  - 500 m de calçada
  - 3.500 m2 de calçada
  - la fracció construïda diàriament
- En mescles discontínues: Presa de mostres i preparació de provetes segons UNE-EN 12697-30 aplicant 50 cops per cara al menys un cop al dia i al menys un cop per lot determinat segons el menor dels valors següents:
  - 500 m de calçada
  - 3.500 m2 de calçada
  - la fracció construïda diàriament
- Determinar el contingut de forats segons UNE-EN 12697-8 de les provetes anteriors
- Determinar la densitat aparent segons UNE-EN 12697-6 amb el mètode d'assaig de l'annex B de l'UNE-EN 13108-20
- En mescles contínues: Determinació per a cada lot de la densitat de referència per a compactació, com el valor mig dels 4 últims valors de densitat aparent obtinguts de les provetes del punt anterior
- Per a mescles tipus BBTM A, determinació per a cada lot de la densitat de referència per a compactació, com el valor mesurat dels últims 4 valors de densitat aparent, obtinguts de les provetes anteriors.
- Per a mescles tipus BBTM B i PA, determinació per a cada lot, del percentatge de forats de referència per a compactació, definit com el valor mig dels últims 4 valors de contingut de forats obtinguts de les provetes anteriors.
- Dosificació del lligant segons UNE-EN 12697-1, amb la freqüència que estableixi el DO, sobre les mostres de les provetes
- Granulometria dels granulats extrets segons UNE-EN 12697-2, amb la freqüència que estableixi el DO, sobre les mostres de les provetes
- Gruix de l'estesa, mitjançant punxó graduat amb la freqüència que estableixi el DO
- Que el nombre i tipus de compactadors son els aprovats
- Que funcionen els dispositius d'humectació, neteja i protecció dels compactadors
- El llast, pes total i en el seu cas, pressió d'inflament dels dels compactadors
- Per a mescles tipus BBTM B i PA, permeabiitat de la capa durant la seva compactació segons NLT 327; amb la freqüència que determini la DO.
- Per a mescles contínues, la frqüència i l'amplitud en els compactadors vibratoris
- Nombre de passades de cada compactador
- Temperatura de la superfície de la capa en acabar la compactació

CONTROL DE L'OBRA ACABADA. OPERACIONS DE CONTROL:
- Control de la regularitat superficial del lot 24 h després de la seva execució i abans d'estendre la capa següent, determinant l'IRI segons NLT 330, calculant un valor cada hm. En les capes de rodadura sha de comrpvar la regularitat superficial a més, abans de la recepció definitiva de les obres, en tota la llargària de l'obra
- Determinació de la resistència al lliscament, segons NLT 336, una cop passats 2 meses de la posada en servei de la capa, en tota la llargària del lot

CONTROL DE L'OBRA ACABADA. OPERACIONS DE CONTROL EN PAVIMENTS DE MESCLA BITUMINOSA CONTÍNUA:
- Extracció de testimonis, en punts aleatoris, en un nombre més gran o igual a 5 per lot
- Determinar la densitat i el gruix dels testimonis antriors segons UNE-EN 12697-6, considerant les condicions d'assaig de l'annex B de l'UNE-EN 13108-20

En capes de rodadura, cal comprovar a més:
- Mesura de la macrotextura superficial segons UNE-EN 13036-1, abans de la posada en servei de la capa, en 5 punts escollits aleatòriament, amb un punt per hm com a mínim

CONTROL DE L'OBRA ACABADA. OPERACIONS DE CONTROL EN PAVIMENTS DE MESCLA BITUMINOSA DISCONTÍNUA:
- Per a mescles BBTM A, BBTM B en capes de gruix >= 2,5 cm i mescles PA: extracció de testimonis en punts aleatoris, en nombre més gran o igual a 5 per lot
- En mescles BBTM A: determinar la densitat aparent de les provetes i el gruix de la capa
- En mescles BBTM B de gruixos >= 2,5 cm: determinar la densitat aparent i el percentatge de forats dels testimonis extrets
- En mescles BBTM B de gruixos < 2,5 cm, : determinar la dotació mitja de la mescla com a relació entre la massa total dels materials corresponents a cada càrrega, mesurada per diferència de pes del camió abans i després de carregar-lo, per la superfície realment tractada mesurada en el terreny. La bàscula ha d'estar contrastada
- En mescles PA, sobre les provetes extretes, cal determinar el gruix, el contingut de forats segons UNE-EN 12697-8 i la densitat segons UNE-EN 12697-6 considerant les condicions d'assaig que figuren

a l'annex B de l'UNE-EN 13108-20.
- Mesura de la macrotextura superficial segons UNE-EN 13036-1, abans de la posada en servei de la capa, en 5 punts escollits aleatòriament, amb un punt per hm com a mínim

CONTROL DE L'OBRA ACABADA. INTERPRETACIÓ DE RESULTATS I ACTUACIONS EN CAS D'INCOMPLIMENT:
El lot de control definit en el procés d'execució (500 m de calçada, 3.500 m2 de calçada o jornada diària) s'ha d'acceptar o rebutjar globalment.

CONTROL DE L'OBRA ACABADA. INTERPRETACIÓ DE RESULTATS I ACTUACIONS EN CAS D'INCOMPLIMENT EN PAVIMENTS DE MESCLA BITUMINOSA CONTÍNUA
Les condicions d'acceptació són les següents:
Densitat:
- La densitat mitja obtinguda no ha de ser inferior a l'especificada anteriorment; no més de 3 individus de la mostra assajada podran presentar resultats individuals que baixin de la prescrita en més de 2 punts percentuals. Si la densitat mitja obtinguda és inferior, s'ha de procedir de la següent manera:
  - Si la densitat mitja obtinguda és inferior al 95% de la densitat de referència, s'ha d'aixecar la capa de mescla bituminosa corresponent al lot controlat mitjançant fressat i s'ha de reposar per compte del Contractista;
  - Si la densitat mitja obtinguda no és inferior al 95% de la densitat de referència, s'ha d'aplicar una penalització econòmica del 10% a la capa de mescla bituminosa corresponent al lot controlat.

Gruix:
- El gruix mig obtingut no ha de ser inferior al previst a la secció-tipus de la DT. No més de 3 individus de la mostra assajada poden presentar resultats individuals que baixin del prescrit en més d'un 10%.

Si el gruix mig obtingut en una capa és inferior a l'especificat anteriorment, s'ha de procedir de la següent manera:
  - Per capes de base:
    - Si el gruix mig obtingut en una capa de base fos inferior al 80% de l'especificat abans, s'ha de rebutjar la capa, i el Contractista, pel seu compte, ha d'aixecar la capa mitjançant fressat i reposar-la o estendre de nou una altra capa sobre la rebutjada si no hi haguessin problemes de gàlib;
    - Si el gruix mig obtingut fos superior al 80% de l'especificat abans, i no existissin problemes d'entollament, s'ha de compensar el minvament de la capa amb el gruix addicional corresponent a la capa superior per compte del Contractista.
  - Per capes intermèdies:
    - Si el gruix mig obtingut en una capa intermèdia fos inferior al 90% de l'especificat abans, s'ha de rebutjar la capa, i el Contractista, pel seu compte, ha d'aixecar la capa mitjançant fressat i reposar-la o estendre de nou una altra capa sobre la rebutjada si no hi haguessin problemes de gàlib o sobrecàrregues en estructures
    - Si el gruix mig obtingut fos superior al 90% de l'especificat abans, i no existissin problemes d'entollament, s'ha d'acceptar la capa amb una penalització econòmica del 10%.
  - Per capes de rodadura:
    - Si el gruix mig obtingut fos inferior a l'especificat s'ha de rebutjar la capa, i el Contractista, pel seu compte, ha d'aixecar la capa mitjançant fressat i reposar-la o estendre de nou una altra capa sobre la rebutjada si no hi haguessin problemes de gàlib o sobrecàrregues en estructures

Regularitat superficial:
- Si els resultats de la regularitat superficial de la capa acabada excedeixen els límits establerts, es procedirà de la següent manera:
  - Si els resultats excedeixen els límits establerts en més del 10% de la longitud del tram controlat o de la longitud total de l'obra per a capes de rodadura, s'ha d'estendre una nova capa de mescla bituminosa amb el gruix que determini el DO a càrrec del Contractista;
  - Si els resultats excedeixen els límits establerts en menys del 10% de la longitud del tram controlat o de la longitud total de l'obra, s'han de corregir els defectes de regularitat superficial mitjançant fressat a càrrec del Contractista. La localització dels esmentats defectes s'ha de fer sobre els perfils longitudinals obtinguts en l'auscultació per la determinació de la regularitat superficial.
- Si els resultats de la regularitat superficial de la capa de rodadura en trams uniformes i continus, amb longituds superiors a 2 km, milloren els límits establerts, i compleixen amb els valors de les taules següents, segons correspongui, es podrà incrementar l'abonament de mescla bituminosa, segons l'establert en l'apartat 542.11 del PG 3:
  - Per ferms de nova construcció amb possibilitat d'abonament addicional: PG 3 Taula 542.20a
  - Per ferms rehabilitats estructuralment amb possibilitat d'abonament addicional: PG 3 Taula 542.20b

Macrotextura superficial:
- El resultat mig de l'assaig de la mesura de la macrotextura superficial no ha de resultar inferior al valor previst. No més d'un individu de la mostra assajada pot presentar un resultat individual inferior a aquest valor en més del 25%.

Si el resultat mig de l'assaig de la mesura de la macrotextura superficial resulta inferior al valor

previst, es procedirà de la següent manera:
  - Si el resultat mig de l'assaig de la mesura de la macrotextura superficial resulta inferior al 90% del valor previst, s'ha d'estendre una nova capa de rodadura a càrrec del Contractista
  - Si el resultat mig de l'assaig de la mesura de la macrotextura superficial resulta superior al 90% del valor previst, s'ha d'aplicar una penalització econòmica del 10%

Resistència al lliscament:
- Si el resultat mig de l'assaig de determinació de la resistència al lliscament resulta inferior al valor previst, es procedirà de la següent manera:
  - Si el resultat mig de l'assaig de determinació de la resistència al lliscament resulta inferior al 90% del valor previst, s'ha d'estendre una nova capa de rodadura a càrrec del Contractista.
  - Si el resultat mig de l'assaig de determinació de la resistència al lliscament resulta superior al 90% del valor previst, s'aplicarà una penalització econòmica del 10%

CONTROL DE L'OBRA ACABADA. INTERPRETACIÓ DE RESULTATS I ACTUACIONS EN CAS D'INCOMPLIMENT EN PAVIMENTS DE MESCLA BITUMINOSA DISCONTÍNUA:
Densitat en mescles discontinues BBTM A:
- La densitat mitja obtinguda no ha de ser inferior a l'especificada; no més de 2 mostres poden presentar resultats individuals inferiors al 95% de la densitat de referència.
- Si la densitat mitja obtinguda es inferior a l'especificada, s'ha de procedir de la manera següent:
  - Si la densitat mitja obtinguda és inferior al 95% de la densitat de referència, s'ha d'aixecar la capa de mescla bituminosa corresponent al lot controlat mitjançant fressat i s'ha de reposar per compte del Contractista;
  - Si la densitat mitja obtinguda no és inferior al 95% de la densitat de referència, s'ha d'aplicar una penalització econòmica del 10% a la capa de mescla bituminosa corresponent al lot controlat.

Densitat en mescles discontinues BBTM B, i gruix de la capa >= 2,5 cm:
- La mitja del percentatge de forats no ha de variar en més de 2 punts percentuals dels valors especificats; no més de 3 individus de la mostra assajada poden presentar resultats individuals que variïn dels establerts en més de 3 punts percentuals.
- Si la mitja del percentatge de forats es diferent a l'especificada, s'ha de procedir de la manera següent:
  - Si la mitja de percentatge de forats varia en més de 4 punts percentuals, cal aixecar la capa de mescla bituminosa corresponent al lot controlat mitjançant fressat i s'ha de reposar a càrrec del Contractista;
  - Si la mitja de percentatge de forats varia en menys de 4 punts percentuals, s'ha d'aplicar una penalització econòmica del 10% a la capa de mescla bituminosa corresponent al lot controlat.

Densitat en mescles discontinues BBTM B, i gruix de la capa < 2,5 cm:
- La dotació mitja de mescla obtinguda en el lot, no ha de ser inferior a l'especificada i, a més, no més de 2 mostres poden presentar resultats individuals inferiors al 95% de la densitat de referència.
- Si la dotació mitja de mescla es inferior a l'especificada, s'ha de procedir de la manera següent:
  - Si la dotació mitja de mescla obtinguda es inferior al 95% de la densitat de referència, cal aixecar la capa de mescla bituminosa corresponent al lot controlat mitjançant fressat i s'ha de reposar a càrrec del Contractista;
  - Si la dotació mitja de mescla obtinguda no es inferior al 95% de la densitat de referència, s'ha d'aplicar una penalització econòmica del 10% a la capa de mescla bituminosa corresponent al lot controlat.

Densitat en mescles drenants PA:
- La mitja del percentatge de forats no ha de variar en més de 2 punts percentuals dels valors especificats; no més de 3 individus de la mostra assajada poden presentar resultats individuals que variïn dels establerts en més de 3 punts percentuals.
- Si la mitja del percentatge de forats es diferent a l'especificada, s'ha de procedir de la manera següent:
  - Si la mitja de percentatge de forats varia en més de 4 punts percentuals, cal aixecar la capa de mescla bituminosa corresponent al lot controlat mitjançant fressat i s'ha de reposar a càrrec del Contractista;
  - Si la mitja de percentatge de forats varia en menys de 4 punts percentuals, s'ha d'aplicar una penalització econòmica del 10% a la capa de mescla bituminosa corresponent al lot controlat.

Gruix:
- El gruix mig obtingut no ha de ser inferior al previst a la secció-tipus de la DT. No més de 2 individus de la mostra assajada poden presentar resultats individuals inferiors al 95% del gruix especificat.
- Si el gruix mig obtingut en una capa és inferior a l'especificat anteriorment, s'ha de procedir de la següent manera, s'ha de rebutjar la capa i el Contractista pel seu compte, ha d'aixecar la capa mitjançant fressat i reposar-la.

Regularitat superficial:
- Si els resultats de la regularitat superficial de la capa acabada excedeixen els límits establerts, cal enderrocar el lot, retirar la runa a l'abocador i estendre una nova capa a càrrec del Contractista.
- Si els resultats de la regularitat superficial de la capa de rodadura en trams uniformes i continus, amb longituds superiors a 2 km, milloren els límits establerts, i compleixen amb els

valors de les taules següents, segons correspongui, es podrà incrementar l'abonament de mescla bituminosa, segons l'establert en l'apartat .543.11 del PG 3:
- Per ferms de nova construcció amb possibilitat d'abonament addicional: PG 3 Taula 543.18a
- Per ferms rehabilitats estructuralment amb possibilitat d'abonament addicional: PG 3 Taula 543.18b

Macrotextura superficial:
- El resultat mig de l'assaig de la mesura de la macrotextura superficial no ha de resultar inferior al valor previst. No més d'un individu de la mostra assajada pot presentar un resultat individual inferior a aquest valor en més del 25%.

Si el resultat mig de l'assaig de la mesura de la macrotextura superficial resulta inferior al valor previst, es procedirà de la següent manera:
- Si el resultat mig de l'assaig de la mesura de la macrotextura superficial resulta inferior al 90% del valor previst, s'ha d'estendre una nova capa de rodadura a càrrec del Contractista, i en les mescles drenants, cal enderrocar el lot, portar-lo a l'abocador i reposar la capa a càrrec del Contractista
- Si el resultat mig de l'assaig de la mesura de la macrotextura superficial resulta superior al 90% del valor previst, s'ha d'aplicar una penalització econòmica del 10%

Resistència al lliscament:
- El resultat mig de la resistència al lliscament no ha de ser inferior al valor previst. No més d'un 5% de la llargària total del lot pot presentar un resultat inferior a aquest valor en més de 5 unitats.
- Si el resultat mig de l'assaig de determinació de la resistència al lliscament resulta inferior al valor previst, es procedirà de la següent manera:
  - Si el resultat mig de l'assaig de determinació de la resistència al lliscament resulta inferior al 95% del valor previst, en mescles discontinues, s'ha d'estendre una nova capa a càrrec del Contractista i en mescles drenants, cal enderrocar el lot, portar-lo a l'abocador i reposar la capa a càrrec del Contractista
  - Si el resultat mig de l'assaig de determinació de la resistència al lliscament resulta superior al 95% del valor previst, s'aplicarà una penalització econòmica del 10%

F9 - PAVIMENTS

F9H - PAVIMENTS DE MESCLA BITUMINOSA

F9H1 - PAVIMENTS DE MESCLA BITUMINOSA CONTÍNUA EN CALENT

0.- ELEMENTS QUE CONTEMPLA EL PLEC

F9H1XPE0,F9H11851.

1.- DEFINICIÓ I CONDICIONS DE LES PARTIDES D'OBRA EXECUTADES

Mescla bituminosa tipus formigó bituminós, resultat de la combinació d'un betum asfàltic, granulats amb granulometria continua, pols mineral, i eventualment additius, de manera que totes les partícules del granulat quedin recobertes per una pel·lícula homogènia de lligant, fabricada, col·locada i compactada, a una temperatura molt superior a la d'ambient.
L'execució de la unitat d'obra inclou les operacions següents:
- Estudi de la mescla i obtenció de la fórmula de treball i aprovació d'aquesta per la DO
- Realització del tram de proba i aprovació d'aquest per la DO
- Comprovació de la superfície d'assentament
- Extensió de la mescla
- Compactació de la mescla
- Execució de junts de construcció
- Protecció del paviment acabat

CONDICIONS GENERALS:
La superfície acabada ha de ser de textura homogènia, uniforme i sense segregacions.
S'ha d'ajustar als perfils previstos, en la seva rasant, gruix i amplària.
Ha de tenir el pendent transversal que s'especifiqui a la DT.
La densitat obtinguda segons s'indica en l'apartat 542.9.3.2.1 del PG-3 no ha de ser inferior als valors següents:
- Capes de gruix >= 6 cm: 98%

- Capes de gruix < 6 cm: 97%

L'Índex de Regularitat Internacional (IRI), segons NLT 330, PG 3/75 MOD 11-OM, obtingut segons l'indicat en l'apartat 542.9.4 del PG-3 ha de complir els valors de les taules 542.14.a o 542.14.b del PG-3.
En capes de rodadura la macrotextura superficial obtinguda amb el mètode volumètric (UNE-EN 13036-1) i la resistència al lliscament transversal (UNE 41201 IN) han de ser iguals o mes grans que els valors de la taula 542.15 del PG 3.
Toleràncies d'execució:
- Amplària del semiperfil: No s'admeten amplàries inferiors a les teòriques

Nivell de les capes intermitges i de rodadura: ± 10 mm
Nivell de la capa base: ± 15 mm
- Gruix de la capa: No s'admeten gruixos inferiors al teòrics

2.- CONDICIONS DEL PROCÉS D'EXECUCIÓ

L'equip de treball, central de fabricació, mitjans de transport, equip d'estesa i equip de compactació, ha de complir les especificacions de l'article 542.4 del PG-3.
S'ha de realitzar un tram de prova, amb una longitud no inferior a la definida en el Plec de Prescripcions Tècniques Particulars. La DF ha de determinar si es pot acceptar la realització del tram de prova com a part integrant de l'obra en construcció.
A la vista dels resultats obtinguts, el Director d'Obra ha de definir si és acceptable o no la fórmula de treball i si són acceptables o no els equips proposats pel Contractista.
Durant l'execució del tram de prova s'ha d'analitzar la correspondència, al seu cas, entre els mètodes de control de la dosificació del lligant hidrocarbonat i de la densitat in situ establerts als Plecs de Prescripcions Tècniques Particulars, i altres mètodes ràpids de control.
Excepte autorització expressa del Director d'Obra, s'han de suspendre els treballs quan la temperatura ambient a l'ombra sigui inferior a 5°C, excepte si el gruix de la capa a estendre fos inferior a 5 cm, en aquest cas el límit serà de 8°C. Amb vent intens, després de gelades o a taulers d'estructures, la DF ha de poder augmentar aquests límits, en funció dels resultats de compactació obtinguts. Tampoc es permet la posada a l'obra en cas de precipitacions atmosfèriques.
La capa no s'ha d'estendre fins que s'hagi comprovat que la superfície sobre la que ha d'assentar-se té les condicions de qualitat i formes previstes, amb les toleràncies establertes. Si en aquesta superfície hi ha defectes o irregularitats que excedeixen les tolerables, s'han de corregir abans de l'execució de la partida d'obra, d'acord amb les instruccions de la DF.
La regularitat superficial de la capa sobre la que s'ha d'estendre la mescla, ha de complir l'indicat als articles 510 i 513 del PG-3. Sobre aquesta capa s'ha d'haver aplicat un reg d'imprimació o d'adherència, que ha de complir l'especificat en els articles 530 ó 531 del PG-3.
Si la superfície estigués constituïda per un paviment hidrocarbonat, i aquest fos heterogeni, s'hauran d'eliminar mitjançant fressat els sobrants de lligant i segellar les zones massa permeables, segons les instruccions del Director d'Obra. Es comprovarà especialment que transcorregut el plaç de rotura del lligant dels tractaments aplicats, no queden restes d'aigua a la superfície. També, si ha passat mol temps des de la aplicació, es verificarà que la seva capacitat d'unió amb la mescla bituminosa no ha disminuït de forma perjudicial; en caso contrari, el Director de las Obres podrà ordenar la execució d'un reg d'adherència adicional.
L'estesa de la mescla s'ha de fer mecànicament començant per la vora inferior de la capa i amb la major continuïtat possible, per franges horitzontals. L'amplària de les franges s'ha d'estudiar per a que hi hagi el menor nombre de junts possible.
Després d'haver estès i compactat una franja, s'ha d'estendre la següent mentre la vora de la primera es trobi encara calent i en condicions de ser compactada; en cas contrari s'ha d'executar un junt longitudinal.
L'estenedora s'ha de regular de forma que la superfície de la capa estesa resulti llisa i uniforme, sense segregacions ni arrossegaments, i amb un gruix tal que, un cop compactada, s'ajusti a la rasant i secció transversal indicades a la DT del Projecte, amb les toleràncies indicades a l'epígraf 542.7.2 del PG 3.
L'estesa s'ha de fer amb la major continuïtat possible, ajustant la velocitat de l'estenedora a la producció de la central de fabricació de manera que aquella no s'aturi. En cas de parada, es comprovarà que la temperatura de la mescla a estendre, en la tolva de l'estenedora i a sota d'aquesta, no baixi de la prescrita en la fórmula de treball per a l'inici de compactació, en cas contrari cal executar un junt transversal.
En obres sense manteniment de la circulació, per a carreteres amb calçades separades amb superfícies a estendre superiors a 70 000 m2, es realitzarà la extensió de qualsevol capa bituminosa a ample complet, treballant si fos necessari amb 2 o mes estenedores lleugerament desfasades, evitant junts longitudinals. A la resta de situacions, després d'haver estes i compactat una franja, s'estendrà la següent mentre la vora de la primera estigui encara calenta i en condicions de ser compactada; en caso contrario, s'executarà un junt longitudinal.
La compactació s'ha de fer segons el pla aprovat per la DO en funció dels resultats del tram de proves fins que se assoleixi la densitat especificada a l'epígraf 542.7.1. S'haurà de fer a la temperatura mes alta possible sense superar la màxima prescrita a la fórmula de treball i sense que es produeixin desplaçaments de la mescla estesa, i es continuarà, mentre la mescla estigui en condicions de ser compactada i la seva temperatura no sigui inferior a la mínima prescrita a la

fórmula de treball.
En mescles bituminoses fabricades amb betums millorats o modificats amb cautxú i en mescles bituminoses amb addició de cautxú, es continuarà obligatòriament el procés de compactació fins que la temperatura de la mescla baixi de la mínima establerta a la fórmula de treball, encara que s'hages assolit prèviament la densitat especificada a l'epígraf 542.7.1.
La compactació s'ha de fer longitudinalment, de manera continua i sistemàtica. Si l'estesa de la mescla bituminosa es fa per franges, en compactar una d'aquestes s'ha d'ampliar la zona de compactació per tal que inclogui 15 cm de l'anterior, com a mínim.
Els corrons han de portar la seva roda motriu del costat més pròxim a l'estenedora; els seus canvis de direcció s'han de fer sobre la mescla que ja s'ha compactat, i els seus canvis de sentit s'han de fer amb suavitat. S'ha de cuidar que els elements de compactació estiguin nets i, si és precís, humits.
En el cas en que hi hagi junts, s'ha de procurar que els junts transversals de capes sobreposades quedin a un mínim de 5 m un de l'altra, i que els longitudinals quedin desplaçades a un mínim de 15 cm un de l'altra.
A l'estendre franges longitudinals contigües, si la temperatura de l'estesa en primer lloc no fos superior al mínim fixat en la fórmula de treball per acabar la compactació, la vora d'aquesta franja s'ha de tallar verticalment, deixant al descobert una superfície plana i vertical. Se li ha d'aplicar una capa uniforme i lleugera de reg d'adherència segons l'article 531 del PG 3, deixant trencar l'emulsió suficientment. A continuació, s'ha d'escalfar el junt i estendre la següent franja contra ella.
Els junts transversals en capes de rodadura s'han de compactar transversalment, i s'ha de disposar els recolzaments necessaris per als elements de compactació.
La capa executada només es pot obrir a la circulació quan assoleixi la temperatura ambient en tot el seu gruix, o be, prèvia autorització de la DF, quan assoleixi la temperatura de 60°C. En aquest cas s'han d'evitar les parades i canvis de direcció sobre la capa fins que aquesta assoleixi la temperatura ambient.

3.- UNITAT I CRITERIS D'AMIDAMENT

PAVIMENTS DE MESCLA BITUMINOSA CONTÍNUA:
t de pes segons tipus, mesurades multiplicant els amples de cada capa segons amb les seccions tipus especificades a la DT, pels gruixos mitjos i les densitats mitjanes obtingudes dels assaigs de control de cada lot.
L'abonament dels treballs de preparació de la superfície d'assentament correspon a la unitat d'obra de la capa subjacent.
No són d'abonament en aquesta unitat d'obra els regs d'emprimació o d'adherència.

4.- NORMATIVA DE COMPLIMENT OBLIGATORI

Orden FOM/3460/2003, de 28 de noviembre, por lo que se aprueba la norma 6.1-IC Secciones del firme, de la Instrucción Técnica de Carreteras.
Orden de 6 de febrero de 1976 por la que se aprueba el Pliego de prescripciones técnicas generales para obras de carreteras y puentes (PG 3/75)
Orden FOM/2523/2014, de 12 de diciembre, por la que se actualizan determinados artículos del pliego de prescripciones técnicas generales para obras de carreteras y puentes, relativos a materiales básicos, a firmes y pavimentos, y a señalización, balizamiento y sistemas de contención de vehículos.

5.- CONDICIONS DE CONTROL D'EXECUCIÓ I DE L'OBRA ACABADA

CONTROL D'EXECUCIÓ. OPERACIONS DE CONTROL:
Abans d'iniciar-se la posada a l'obra de cada tipus de mescla bituminosa en calent. Execució d'un tram de prova, per comprovar:
- La fórmula de treball
- Els equips proposats pel contractista
- La forma específica d'actuació dels equips
- La correspondència entre els mètodes de control de fabricació i els resultats in situ

En l'execució d'una capa:
- Inspecció visual de l'aspecte de la mescla i mesura de la temperatura de la mescla i la temperatura ambient, al descarregar en l'estenedora o equip de transferència
- Presa de mostres i preparació de provetes segons UNE-EN 12697-30 si la mida màxima del granulat es 22 mm o segons UNE-EN 12697-32 per a mides màximes del granulat superiors, al menys un cop al dia i al menys un cop per lot determinat segons el menor dels valors següents:
  - 500 m de calçada
  - 3.500 m2 de calçada
  - la fracció construïda diàriament
- Determinar el contingut de forats segons UNE-EN 12697-8 de les provetes anteriors
- Determinar la densitat aparent segons UNE-EN 12697-6 amb el mètode d'assaig de l'annex B de l'UNE-EN 13108-20
- Determinació per a cada lot de la densitat de referència per a compactació

- Dosificació del lligant segons UNE-EN 12697-1, amb la freqüència que estableixi el DO, sobre les mostres de les provetes
- Granulometria dels granulats extrets segons UNE-EN 12697-2, amb la freqüència que estableixi el DO, sobre les mostres de les provetes
- Gruix de l'estesa, mitjançant punxó graduat amb la freqüència que estableixi el DO
- Que el nombre i tipus de compactadors son els aprovats
- Que funcionen els dispositius d'humectació, neteja i protecció dels compactadors
- El llast, pes total i en el seu cas, pressió d'inflament dels dels compactadors
- La frqüència i l'amplitud en els compactadors vibratoris
- Nombre de passades de cada compactador
- Temperatura de la superfície de la capa en acabar la compactació

Aquests controls es faran d'acord amb les indicacions de l'epígraf 542.9.4 del PG 3.

CONTROL DE L'OBRA ACABADA. OPERACIONS DE CONTROL:
Es considerarà un lot, que s'acceptarà o rebutjarà en bloc, al menor que resulti d'aplicar els següents criteris:
- 500 m de calçada
- 3.500 m2 de calçada
- la fracció construïda diàriament

Extracció de testimonis, en punts aleatoris, en un nombre més gran o igual a 3 per lot per determinar:
- Densitat aparent i el gruix segons UNE-EN 12697-6, considerant les condicions d'assaig de l'annex B de l'UNE-EN 13108-20

Comprovació d'adherència entre capes segons NLT-382
- Control de la regularitat superficial, en trams de 1000 m de llarg, 24 h després de la seva execució i abans d'estendre la capa següent, determinant l'IRI segons NLT 330, i epígraf 542.9.4 del PG 3

En capes de rodadura:
Macrotextura superficial segons UNE-EN 13036-1, controlada diariament a 3 punts del lot triat aleatoriament
- Determinació de la resistència al lliscament, segons NLT 336, de tota la llargària de la obra, abans de la posada en servei.

Aquests controls es faran d'acord amb les indicacions de l'epígraf 542.9.4 del PG 3.

CONTROL DE L'OBRA ACABADA. INTERPRETACIÓ DE RESULTATS I ACTUACIONS EN CAS D'INCOMPLIMENT:
El lot de control de la unitat acabada s'ha d'acceptar o rebutjar globalment.
Els criteris d'acceptació o rebuig de la unitat acabada, i les actuacions en cas d'incompliment d'algun dels paràmetres de control son els indicats a l'epígraf 542.10 del PG 3.

F9 - PAVIMENTS

F9H - PAVIMENTS DE MESCLA BITUMINOSA

F9H3 - PAVIMENTS DE MESCLA BITUMINOSA DISCONTÍNUA EN CALENT

0.- ELEMENTS QUE CONTEMPLA EL PLEC

F9H3X004.

1.- DEFINICIÓ I CONDICIONS DE LES PARTIDES D'OBRA EXECUTADES

Mescla bituminosa en calent per a capes de rodadura, formades per la combinació d'un betum asfàltic, granulats, en granulometria continua amb baixes proporcions de granulat fi o amb discontinuïtats granulomètriques en alguns tamisos, pols mineral i eventualment additius, de manera que totes les partícules del granulat quedin recobertes per una pel·lícula homogènia de lligant col·locada i compactada, a una temperatura molt superior a la d'ambient.
S'han considerat els tipus següents:
- Mescles bituminoses drenants per a capes de rodadura, formades per granulats (en granulometria continua amb baixes proporcions de granulat fi o amb discontinuïtat granulomètrica en alguns tamisos), pols mineral, que son les que per la seva proporció baixa de granulat fi, tenen un contingut molt elevat de forats interconnectats que proporcionen propietats drenants. S'han considerat per a l'us en capes de rodadura de 4 a 5 cm de gruix..
- Mescles bituminoses discontinues per a capes de rodadura, formades per granulats (en

granulometria continua amb baixes proporcions de granulat fi o amb discontinuïtat granulomètrica en alguns tamisos), pols mineral, que tenen una discontinuïtat granulomètrica molt elevada en els tamisos inferiors del granulat gros. S'han considerat dos tipus; un amb la mida màxima nominal del fus granulomètric de 8 mm i l'altre d'11 mm. Es consideren per a ús en capes de rodadura de 2 a 3 cm de gruix.

L'execució de la unitat d'obra inclou les operacions següents:
- Estudi de la mescla i obtenció de la fórmula de treball i aprovació d'aquesta per la DO
- Realització del tram de proba i aprovació d'aquest per la DO
- Comprovació de la superfície d'assentament
- Extensió de la mescla
- Compactació de la mescla
- Execució de junts de construcció
- Protecció del paviment acabat

CONDICIONS GENERALS:
La superfície acabada ha de ser de textura homogènia, uniforme i sense segregacions.
S'ha d'ajustar als perfils previstos, en la seva rasant, gruix i amplària.
Ha de tenir el pendent transversal que s'especifiqui a la DT.
La densitat de les mescles ha de complir les indicacions del apartat 543.7.1 del PG 3.
L'Índex de Regularitat Internacional (IRI), segons NLT 330, obtingut segons l'indicat en l'apartat 543.9.4 del PG-3 ha de complir els valors de les taules 543.12.a o 543.12.b del PG-3.
La macrotextura superficial obtinguda amb el mètode volumètric (UNE-EN 13036-1) i la resistència al lliscament transversal (UNE 41201 IN) han de ser iguals o mes grans que els valors de la taula 543.13 del PG 3.
Toleràncies d'execució:
- Amplària del semiperfil: No s'admeten amplàries inferiors a les teòriques
- Nivell de la capa de rodadura: ± 10 mm
- Gruix de la capa: No s'admeten gruixos inferiors al teòrics

2.- CONDICIONS DEL PROCÉS D'EXECUCIÓ

L'equip de treball, central de fabricació, mitjans de transport, equip d'estesa i equip de compactació, ha de complir les especificacions de l'article 543.4 del PG-3.
S'ha de realitzar un tram de prova, amb una longitud no inferior a la definida en el Plec de Prescripcions Tècniques Particulars. La DF ha de determinar si es pot acceptar la realització del tram de prova com a part integrant de l'obra en construcció.
A la vista dels resultats obtinguts, el Director d'Obra ha de definir si és acceptable o no la fórmula de treball i si són acceptables o no els equips proposats pel Contractista.
Durant l'execució del tram de prova s'ha d'analitzar la correspondència, al seu cas, entre els mètodes de control de la dosificació del lligant hidrocarbonat i de la densitat in situ establerts als Plecs de Prescripcions Tècniques Particulars, i altres mètodes ràpids de control.
Excepte autorització expressa del Director d'Obra, s'han de suspendre els treballs quan la temperatura ambient a l'ombra sigui inferior a 8°C. Amb vent intens, desprès de gelades o en taulers d'estructures, la DF ha de poder augmentar aquests límits, en funció dels resultats de compactació obtinguts. Tampoc es permet la posada a l'obra en cas de pluja.
La capa no s'ha d'estendre fins que s'hagi comprovat que la superfície sobre la que ha d'assentar-se té les condicions de qualitat i formes previstes, amb les toleràncies establertes. Si en aquesta superfície hi ha defectes o irregularitats que excedeixen les tolerables, s'han de corregir abans de l'execució de la partida d'obra, d'acord amb les instruccions de la DF.
La regularitat superficial de la capa sobre la que s'ha d'estendre la mescla, ha de complir l'indicat en les taules 542.14.a ó 542.14.b del PG-3. Si està constituïda per un paviment heterogeni, s'hauran d'eliminar mitjançant fresat els excessos de lligant i segellar les zones massa permeables, seguint les instruccions de la DO.
Sobre la superfície d'assentament cal haver aplicat un reg d'imprimació o d'adherència, que ha de complir l'especificat en l'article 531 del PG-3.
L'estesa de la mescla s'ha de fer mecànicament començant per la vora inferior de la capa i amb la major continuïtat possible, per franges horitzontals. L'amplària de les franges s'ha d'estudiar per a que hi hagi el menor nombre de junts possible.
Després d'haver estès i compactat una franja, s'ha d'estendre la següent mentre la vora de la primera es trobi encara calent i en condicions de ser compactada; en cas contrari s'ha d'executar un junt longitudinal.
L'estesa s'ha de fer amb la major continuïtat possible, ajustant la velocitat de l'estenedora a la producció de la central de fabricació de manera que aquella no s'aturi. En cas de parada, es comprovarà que la temperatura de la mescla a estendre, en la tolva de l'estenedora i a sota d'aquesta, no baixi de la prescrita en la fórmula de treball per a l'inici de compactació, en cas contrari cal executar un junt transversal.
En obres sense manteniment de la circulació, per a carreteres amb calçades separades amb superfícies a estendre superiors a 70 000 m2, es realitzarà la extensió de qualsevol capa bituminosa a ample complet, treballant si fos necessari amb 2 o mes estenedores lleugerament desfasades, evitant junts longitudinals. A la resta de situacions, desprès d'haver estes i compactat una franja, s'estendrà

la següent mentre la vora de la primera estigui encara calenta i en condicions de ser compactada; en caso contrario, s'executarà un junt longitudinal.
La mescla bituminosa s'ha d'estendre sempre en una sola tongada. L'estenedora s'ha de regular de manera que la superfície de la capa estesa resulti llisa i uniforme, sense segregacions ni arrossegaments, i amb un gruix tal, que després de la compactació s'ajusti a la secció transversal indicada a la DT amb les toleràncies establertes a l'epígraf 543.7.2 del PG 3.
La compactació s'ha de fer segons el pla aprovat per la DO en funció dels resultats del tram de proves fins que se assoleixi la densitat especificada a l'epígraf 543.7.1. S'haurà de fer a la temperatura mes alta possible sense superar la màxima prescrita a la fórmula de treball i sense que es produeixin desplaçaments de la mescla estesa, i es continuarà, mentre la mescla estigui en condicions de ser compactada i la seva temperatura no sigui inferior a la mínima prescrita a la fórmula de treball. El nombre de pasades del compactador, sense vibració, ha de ser superior a 6.
En mescles bituminoses fabricades amb betums millorats o modificats amb cautxú i en mescles bituminoses amb addició de cautxú, es continuarà obligatòriament el procés de compactació fins que la temperatura de la mescla baixi de la mínima establerta a la fórmula de treball, encara que s'hages assolit prèviament la densitat especificada a l'epígraf 543.7.1.
La compactació s'ha de fer longitudinalment, de manera continua i sistemàtica. Si l'estesa de la mescla bituminosa es fa per franges, en compactar una d'aquestes s'ha d'ampliar la zona de compactació per tal que inclogui 15 cm de l'anterior, com a mínim.
Els corrons han de portar la seva roda motriu del costat més pròxim a l'estenedora; els seus canvis de direcció s'han de fer sobre la mescla que ja s'ha compactat, i els seus canvis de sentit s'han de fer amb suavitat. S'ha de cuidar que els elements de compactació estiguin nets i, si és precís, humits.
En el cas en que hi hagi junts, s'ha de procurar que els junts transversals de capes sobreposades quedin a un mínim de 5 m un de l'altra, i que els longitudinals quedin desplaçades a un mínim de 15 cm un de l'altra.
En capes de rodadura amb mescles drenants, cal evitar sempre els junts longitudinals. Només en categories de trànsit T2 i T3 o pavimentació de carreteres en les que no sigui possible tallar el trànsit, es permeten i aquests junts han de coincidir amb un carener del paviment.
A l'estendre franges longitudinals contigües, si la temperatura de l'estesa en primer lloc no fos superior al mínim fixat en la fórmula de treball per acabar la compactació, la vora d'aquesta franja s'ha de tallar verticalment, deixant al descobert una superfície plana i vertical. Se li ha d'aplicar una capa uniforme i lleugera de reg d'adherència segons l'article 531 del PG 3, deixant trencar l'emulsió suficientment. A continuació, s'ha d'escalfar el junt i estendre la següent franja contra ella.
Els junts transversals en capes de rodadura s'han de compactar transversalment, i s'ha de disposar els recolzaments necessaris per als elements de compactació.
La capa executada es podrà obrir a la circulació tant aviat com la temperatura de la mateixa arribi als 60°C. S'han d'evitar les aturades brusques i els canvis de sentit del transit sobre la capa fins que aquesta assoleixi la temperatura ambient.

3.- UNITAT I CRITERIS D'AMIDAMENT

PAVIMENTS DE MESCLA BITUMINOSA DISCONTÍNUA I MESCLA DRENANT:
m2 de superfície, segons tipus, mesurats multiplicant l'amplària de cada capa d'acord amb les seccions tipus especificades a la DT per la llargària realment executada.
L'abonament dels treballs de preparació de la superfície d'assentament correspon a la unitat d'obra de la capa subjacent.
No són d'abonament en aquesta unitat d'obra els regs d'adherència.

4.- NORMATIVA DE COMPLIMENT OBLIGATORI

Orden FOM/3460/2003, de 28 de noviembre, por lo que se aprueba la norma 6.1-IC Secciones del firme, de la Instrucción Técnica de Carreteras.
Orden de 6 de febrero de 1976 por la que se aprueba el Pliego de prescripciones técnicas generales para obras de carreteras y puentes (PG 3/75)
Orden FOM/2523/2014, de 12 de diciembre, por la que se actualizan determinados artículos del pliego de prescripciones técnicas generales para obras de carreteras y puentes, relativos a materiales básicos, a firmes y pavimentos, y a señalización, balizamiento y sistemas de contención de vehículos.

5.- CONDICIONS DE CONTROL D'EXECUCIÓ I DE L'OBRA ACABADA

CONTROL D'EXECUCIÓ. OPERACIONS DE CONTROL:
Abans d'iniciar-se la posada a l'obra de cada tipus de mescla bituminosa en calent. Execució d'un tram de prova, per comprovar:
- La fórmula de treball
- Els equips proposats pel contractista
- La forma específica d'actuació dels equips
- La correspondència entre els mètodes de control de fabricació i els resultats in situ

En l'execució d'una capa:

- Inspecció visual de l'aspecte de la mescla i mesura de la temperatura de la mescla i la temperatura ambient, al descarregar en l'estenedora o equip de transferència
- Presa de mostres i preparació de provetes segons UNE-EN 12697-30 aplicant 50 cops per cara al menys un cop al dia i al menys un cop per lot determinat segons el menor dels valors següents:
  - 500 m de calçada
  - 3.500 m2 de calçada
  - la fracció construïda diàriament
- Determinar el contingut de forats segons UNE-EN 12697-8 de les provetes anteriors
- Determinar la densitat aparent segons UNE-EN 12697-6 amb el mètode d'assaig de l'annex B de l'UNE-EN 13108-20
- Determinació per a cada lot de la densitat de referència per a compactació
- Dosificació del lligant segons UNE-EN 12697-1, amb la freqüència que estableixi el DO, sobre les mostres de les provetes
- Granulometria dels granulats extrets segons UNE-EN 12697-2, amb la freqüència que estableixi el DO, sobre les mostres de les provetes
- Gruix de l'estesa, mitjançant punxó graduat amb la freqüència que estableixi el DO
- Que el nombre i tipus de compactadors son els aprovats
- Que funcionen els dispositius d'humectació, neteja i protecció dels compactadors
- El llast, pes total i en el seu cas, pressió d'inflament dels dels compactadors
- La frqüència i l'amplitud en els compactadors vibratoris
- Nombre de passades de cada compactador
- Temperatura de la superfície de la capa en acabar la compactació

Per a mescles tipus BBTM B i PA, permeabiitat de la capa durant la seva compactació segons NLT 327; amb la freqüència que determini la DO.

Aquests controls es faran d'acord amb les indicacions de l'epígraf 543.9.4 del PG 3.

CONTROL DE L'OBRA ACABADA. OPERACIONS DE CONTROL:
Es considerarà un lot, que s'acceptarà o rebutjarà en bloc, al menor que resulti d'aplicar els següents criteris:
- 500 m de calçada
- 3.500 m2 de calçada
- la fracció construïda diàriament

Extracció de testimonis, en punts aleatoris, en un nombre més gran o igual a 3 per lot per determinar:
- Control de la regularitat superficial, en trams de 1000 m de llarg, 24 h després de la seva execució i abans d'estendre la capa següent, determinant l'IRI segons NLT 330, i epígraf 542.9.4 del PG 3
- Determinació de la resistència al lliscament, segons NLT 336, de tota la llargària de la obra, abans de la posada en servei.
- En mescles BBTM A: determinar la densitat aparent de les provetes i el gruix de la capa
- En mescles BBTM B de gruixos >= 2,5 cm: determinar gruix, densitat aparent i percentatge de forats dels testimonis extrets
- En mescles BBTM B de gruixos < 2,5 cm, : determinar la dotació mitja de la mescla com a relació entre la massa total dels materials corresponents a cada càrrega, mesurada per diferència de pes del camió abans i desprès de carregar-lo, per la superfície realment tractada mesurada en el terreny. La bàscula ha d'estar contrastada
- Comprovació d'adherència entre capes segons NLT-382

Macrotextura superficial segons UNE-EN 13036-1, controlada diariament a 3 punts del lot triat aleatoriament
- Control de la regularitat superficial, en trams de 1000 m de llarg, 24 h després de la seva execució i abans d'estendre la capa següent, determinant l'IRI segons NLT 330, i epígraf 543.9.4 del PG 3

Determinació de la resistència al lliscament, segons NLT 336, de tota la llargària de la obra, abans de la posada en servei.

CONTROL DE L'OBRA ACABADA. INTERPRETACIÓ DE RESULTATS I ACTUACIONS EN CAS D'INCOMPLIMENT:
El lot de control de la unitat acabada s'ha d'acceptar o rebutjar globalment.
Els criteris d'acceptació o rebuig de la unitat acabada, i les actuacions en cas d'incompliment d'algun dels paràmetres de control son els indicats a l'epígraf 543.10 del PG 3.

F9 - PAVIMENTS

F9J - REGS SENSE GRANULATS

0.- ELEMENTS QUE CONTEMPLA EL PLEC

F9J12E40,F9J13J40.

1.- DEFINICIÓ I CONDICIONS DE LES PARTIDES D'OBRA EXECUTADES

Regs amb emulsions bituminoses.
S'han considerat els següents regs amb emulsions bituminoses:
- Reg d'imprimació (IMP)
- Reg d'adherència (ADH)
- Reg de cura (CUR)

L'execució de la unitat d'obra inclou les operacions següents:
En el reg d'imprimació o de cura amb emulsió bituminosa:
- Preparació de la superfície existent.
- Aplicació del lligant bituminós.
- Eventual extensió d'un granulat de cobertura.

En el reg d'adherència:
- Preparació de la superfície existent.
- Aplicació del lligant bituminós.

CONDICIONS GENERALS:
El reg ha de tenir una distribució uniforme i no pot quedar cap tram de la superfície tractada sense lligant o producte de cura.

REG D'IMPRIMACIÓ:
Estarà efectuat amb alguna de les següents emulsions bituminoses:
- C50BF4 IMP
- C60BF4 IMP

Dotació del lligant:
- Quantitat que sigui capaç d'absorbir la capa que s'imprimeixi durant un període de 24 h.
- En tots els casos: > = 500 g/m2.

REG D'ADHERÈNCIA:
El tipus d'emulsió utilitzada es trobarà dins de les indicades a l'article 531 del PG3.
Dotació del lligant:
- En tots els casos: >= 200 g/m2.
- La capa superior és una mescla bituminosa discontínua en calent o drenant, o una capa tipus formigó bituminós: >= 250 g/m2.

Adherència entre dues capes de mescla bituminosa, o una de mescla bituminosa i una altra de material tractat amb conglomerant hidràulic, (NLT 382):
- Una de les capes és de rodament: >= 0,6 MPa.
- Resta dels casos: >= 0,4 MPa.

REG DE CURA:
El tipus d'emulsió utilitzada serà una de les següents:
- C60B3 CUR
- C60B2 CUR

Dotació del lligant:
- Quantitat que garanteixi la formació d'una pel·lícula contínua, uniforme i impermeable.
- En tots els casos: >= 300 g/m2.

REG D'IMPRIMACIÓ O DE CURA:
En els casos en què sigui necessari, el granulat de cobertura ha de tenir una distribució uniforme.
El granulat utilitzat, en el seu cas, serà sorra natural, sorra procedent de matxuqueig o una barreja de totes dues i estarà exempt de tot tipus de matèries estranyes.
Ha de complir, a més, les següents condicions:
- % material que passa pel tamís 4 mm, segons UNE-EN 933-2: 100 %
- % partícules inferiors al tamís 0,063 mm, segons UNE-EN 933-2: < 15 %
- Equivalent de sorra per a la fracció 0/4 de l'àrid, segons Annex A UNE-EN 933-8: > 40
- Plasticitat, segons UNE 103103 i UNE 103104: No plàstic

La dotació del granulat de cobertura:
- La mínima necessària per a absorbir l'excés de lligant o per a garantir la protecció del reg sota l'acció del trànsit.
- En tots els casos: < = 6 l/m2, > = 4 l/m2.

2.- CONDICIONS DEL PROCÉS D'EXECUCIÓ

CONDICIONS GENERALS:
Abans d'efectuar el reg es comprovarà que la superfície a regar estigui neta i sense matèria solta.
Es protegiran els elements constructius o accessoris de l'entorn, perquè quedin nets una vegada aplicat el reg.
Es suspendran els treballs quan la temperatura sigui inferior a 10°C o en cas de pluja.
Aquest límit es podrà reduir a 5°C quan la temperatura ambient tendeixi a augmentar i la DF ho autoritzi.
Es comprovarà que la superfície a regar compleix les condicions especificades per a la unitat d'obra corresponent, en cas contrari s'efectuaran les correccions necessàries segons les indicacions de la DF.
S'aplicarà l'emulsió amb la dotació i temperatura aprovada per la DF.
S'evitarà la duplicació de la dotació en els junts de treball transversals.
Quan el reg es faci per franges, l'estesa del lligant es superposarà lleugerament en la unió de dues franges.

REG D'IMPRIMACIÓ:
En cas necessari, abans d'aplicar el reg, es regarà lleugerament amb aigua la superfície existent, sense arribar a formar tolls.
Es dividirà la dotació prevista per a la seva aplicació en dues vegades, si la correcta execució del reg ho requereix i la DF ho considera oportú.
La seva aplicació es coordinarà amb la posada en obra de la capa bituminosa sobreposada, de manera que l'emulsió no perdi efectivitat com a element d'unió.
No es podrà circular sobre el reg fins que no s'hagi absorbit tot el lligant i durant les 4 h següents a l'extensió de l'àrid de cobertura, si s'escau.
L'àrid de cobertura s'estendrà, segons el parer de la DF, quan sigui necessari fer circular vehicles per sobre del reg, o quan s'observi que ha quedat part sense absorbir passades 24 h de l'aplicació del lligant. L'extensió es fará per mitjans mecànics de forma uniforme i amb la dotació aprovada per la DF.

REG D'ADHERÈNCIA:
Si s'aplica sobre un paviment bituminós existent s'eliminaran prèviament els excesos de lligant i es repararan els desperfectes que puguin impedir una perfecta unió entre les capes bituminoses.
La seva aplicació es coordinarà amb la posada en obra de la capa superior, de manera que s'hagi produït el trencament de l'emulsió, però sense que hagi perdut efectivitat com a element d'unió.
Es prohibirà la circulació fins que s'hagi produït el trencament del lligant en tota la superfície aplicada.

REG DE CURA:
S'aplicarà després de compactar la capa inferior, abans de transcorregudes 3 h des de la seva finalització. Durant aquest temps la superfície es mantindrà humida.
El granulat de cobertura s'estendrà, segons el parer de la DF, quan s'hagi de fer circular trànsit per sobre del reg. L'extensió es fará per mitjans mecànics de forma uniforme i amb la dotació aprovada per la DF .

3.- UNITAT I CRITERIS D'AMIDAMENT

SENSE ESPECIFICAR DOTACIÓ:
t de pes mesurades segons les especificacions de la DT.
No són d'abonament els excessos laterals.

DOTACIÓ EN KG/M2:
m2 de superfície amidada segons les especificacions de la DT.
No són d'abonament els excessos laterals.

REG D'IMPRIMACIÓ O DE CURA:
Queda inclòs en aquesta unitat d'obra el granulat de cobertura per a donar obertura al trànsit.

4.- NORMATIVA DE COMPLIMENT OBLIGATORI

* Orden de 6 de febrero de 1976 por la que se aprueba el Pliego de prescripciones técnicas generales para obras de carreteras y puentes (PG 3/75)
* Orden FOM/2523/2014, de 12 de diciembre, por la que se actualizan determinados artículos del pliego de prescripciones técnicas generales para obras de carreteras y puentes, relativos a materiales básicos, a firmes y pavimentos, y a señalización, balizamiento y sistemas de contención de vehículos.

5.- CONDICIONS DE CONTROL D'EXECUCIÓ I DE L'OBRA ACABADA

CONTROL D'EXECUCIÓ. OPERACIONS DE CONTROL:
Es considera com a lot, al menor que resulti d'aplicar els 3 criteris següents:
- Una longitud de 500 m de calçada.

- Una superfície de 3.500 m2 de calçada.
- La superfície regada diàriament.

Les tasques de control a realitzar són les següents:
- Dotació mitjana del lligant residual mitjançant assecat en estufa i pesatge de mostres recollides en safata, en un nombre de punts >=3.

CONTROL D'EXECUCIÓ. INTERPRETACIÓ DE RESULTATS I ACTUACIONS EN CAS D'INCOMPLIMENT:
Les condicions d'acceptació són les següents:
- Regs d'imprimació i de cura:
  - Dotació mitjana de lligant residual: ± 15 % de la prevista.
  - Addicionalment: <=1 individu de la mostra assajada excedeix els límits.
- Regs d'adherència:
  - Dotació mitjana de lligant residual: + 15 %, -10 % de la prevista
  - Addicionalment: <=1 individu de la mostra assajada excedeix els límits fixats.

Actuació en cas d'incompliment: es prendran les mesures indicades per la DF.

CONTROL DE L'OBRA ACABADA. OPERACIONS DE CONTROL EN REGS D'ADHERÈNCIA:
En els lots definits anteriorment, i després d'estendre la capa de mescla bituminosa superior, les tasques de control a realitzar són les següents:
- Adherència entre capes: assaig de tall, segons NLT 382, en 3 testimonis extrets en punts aleatoris.

CONTROL DE L'OBRA ACABADA. INTERPRETACIÓ DELS RESULTATS I ACTUACIONS EN CAS D'INCOMPLIMENT EN REGS D'ADHERÈNCIA:
Les condicions d'acceptació són les següents:
- Valor mitjà de l'adherència entre capes, en cada lot:
  - Una de les capes és de rodament: >= 6 Mpa; <= 1 individu de la mostra assajada amb valor <= 25 % de 6 MPa.
  - Dues capes intermèdies: >=4 Mpa; <= 1 individu de la mostra assajada amb valor <= 25 % de 4 MPa.

Actuació en cas d'incompliment:
- Adherència mitjana obtinguda < 90 % del valor previst: es fresará la capa de mescla bituminosa superior i es reposarà el reg d'adherència i la capa esmentada. Per compte del contractista.
- Adherència mitjana obtinguda >= 90 % del valor previst: penalització econòmica del 10 % de la mescla bituminosa superior.

FB - PROTECCIONS I SENYALITZACIÓ

FBA - SENYALITZACIÓ HORITZONTAL

0.- ELEMENTS QUE CONTEMPLA EL PLEC

FBA1E511,FBA2UVD1,FBA3UX40,FBA2UVD3,FBA31511,FBA3XX53,FBA3UX53,FBA3UW20.

1.- DEFINICIÓ I CONDICIONS DE LES PARTIDES D'OBRA EXECUTADES

Pintat sobre paviment de marques vials, formant línies o signes, amb finalitats informatives i reguladores del trànsit.
S'han considerat les marques següents:
- Marques longitudinals
- Marques transversals
- Marques superficials

S'han considerat els llocs d'aplicació següents:
- Vials públics
- Vials privats

L'execució de la unitat d'obra inclou les operacions següents:
- Preparació de la superfície existent
- Replanteig i premarcat
- Aplicació de la marca vial
- Proteccions provisionals durant l'aplicació i el temps d'assecat

CONDICIONS GENERALS:
Les marques vials utilitzades seran, d'acord amb la norma UNE-EN 1436, dels següents tipus:

- En funció de la seva vida útil:
  - Permanents (P)
  - Temporals (T)
- En funció de la visibilitat nocturna o propietats de retrorreflexió:
  - Tipus 0 (NR): no retrorreflectants
  - Tipus I (R): retrorreflectants en sec
  - Tipus II (RW): retrorreflectants en sec i amb humitat
  - Tipus II (RR): retrorreflectants en sec, amb humitat i amb pluja
- En funció de les seves propietats de resistència al lliscament:
  - Estructurades (E)
  - No estructurades (NE)
- En funció d'altres usos especials:
  - Sonores (S)
  - Fàcils d'eliminar (F)
  - De emmarcar (B)
  - Emmascaradora (M)
  - En forma de tauler d'escacs (D)
- En funció de la forma d'aplicació:
  - Marques vials 'in situ'
  - Marques vials prefabricades

La marca vial o sistema de senyalització horitzontal estarà formada per un material base i en el seu cas, unes addicions de materials de pre-barrejat i/o de post-barrejat en les proporcions indicades a les instruccions d'aplicació del sistema.
El material base estarà constituït per pintures, plàstics en fred o per termoplàstics.
Els requisits essencials de les marques vials; visibilitat nocturna, visibilitat diürna, resistència al lliscament i color, han de complir les especificacions de la UNE-EN 1436 i es determinaran amb els mètodes establerts en aquesta norma.
Les marques tindran el color, forma, dimensions i ubicació indicades a la DT.
Han de tenir les vores netes i ben perfilades.
La capa de pintura ha de ser clara, uniforme i duradera.
Dosificació estàndard del material base per a marques vials permanents:
- Pintures: 720 g/m2
- Termoplàstics en capa fina: 3000 g/m2
- Termoplàstics en capa gruixuda: 5000 g/m2
- Plàstics en fred en dos components en capa fina: 1000 g/m2
- Plàstics en fred en dos components en capa gruixuda: 3000 g/m2

Toleràncies d'execució:
- Replanteig: ± 3,0 cm
- Dosificació de pintura i microesferes: - 0%, + 20%

MARQUES VIALS RETRORREFLECTANTS:
El material base de la marca vial portarà incorporades, per pre-barrejat i/o post-barrejat, microesferes de vidre que li conferiran el caràcter retrorreflectant.
La retrorreflexió de la marca vial en condicions d'humitat o de pluja es podrà reforçar mitjançant propietats especials en la seva textura superficial, microesferes de vidre gruixudes, o altres mitjans.
Dosificació estàndard de microesferes de vidre i càrregues antilliscants de post-barrejat afegides al material base:
- Pintures: 480 g/m2
- Termoplàstics en capa fina: 500 g/m2
- Termoplàstics en capa gruixuda: 500 g/m2
- Plàstics en fred en dos components en capa fina: 500 g/m2
- Plàstics en fred en dos components en capa gruixuda: 500 g/m2

MARQUES VIALS EN CARRETERES:
Les marques vials utilitzades a la xarxa de carreteres de l'Estat seran, d'acord amb la norma UNE-EN 1436, dels següents tipus:
- En funció de la seva vida útil:
  - Permanents (P): de color blanc, utilitzades en la senyalització horitzontal de carreteres amb trànsit convencional.
- En funció de la visibilitat nocturna o propietats de retrorreflexió:
  - Tipus II (RW): marca vial no estructurada dissenyada per a mantenir la retrorreflexió en sec i amb humitat.
  - Tipus II (RR): marca vial estructurada o no, dissenyada per a mantenir la retrorreflexió en sec, amb humitat i pluja.
- En funció d'altres usos especials:
  - Sonores (S): marca vial amb ressalts que produeix efectes sonors i mecànics (vibracions). Seran permanents i de tipus II (RR).
  - De emmarcar (B): marca vial permanent de color negre, utilitzada a l'emmarc de marques vials per a millorar el seu contrast.

  - En forma de taulell d'escacs (D): marca vial permanent de color vermell, utilitzada per a senyalització d'accés a un llit de frenada.

Els requisits de comportament de les marques vials compliran amb les característiques especificades a la taula 700.2a del PG 3 vigent, per a les de color blanc i a les taules 700.2.b i 700.2.c per a les de color negre i vermell respectivament.
La marca vial tindrà la classe de durabilitat adequada a les característiques de la carretera a la que s'ha d'aplicar. En funció del factor de desgast, calculat segons les especificacions de l'article 700.3.4.1 del PG 3 vigent, la durabilitat dels requisits, assajada d'acord amb la norma UNE-EN 13197, complirà:
- Marques vials de colors blanc i negre: classes P5, P6 o P7
- Marques vials de color vermell: >= classe P4

El material base de la marca vial i la seva forma d'aplicació seran compatibles amb el suport sobre el que s'ha d'aplicar:
- En actuacions de repintat: complirà els criteris de compatibilitat amb la marca vial existent, d'acord amb la taula 700.9 del PG 3 vigent.
- En aplicacions sobre paviment nou: serà conforme amb els criteris establerts a la taula 700.10 del PG 3 vigent.

Els requisits de comportament de les marques vials, durant el període de garantia, han de complir amb les característiques especificades a la taula 700.11 del PG 3 vigent, per a les de color blanc i a les taules 700.2.b i 700.2.c per a les de color negre i vermell respectivament.

2.- CONDICIONS DEL PROCÉS D'EXECUCIÓ

CONDICIONS GENERALS:
S'ha de treballar a una temperatura entre 5° i 40°C i amb vents inferiors a 25 km/h.
No podrà aplicar-se la marca vial:
- Quan la temperatura del substrat no superi almenys en 3°C al punt de rosada.
- Quan el paviment estigui humit.

Abans de començar les feines, la DF ha d'aprovar l'equip, les mesures de protecció del trànsit i les senyalitzacions auxiliars.
No s'iniciaran obres que afectin a la lliure circulació sense haver col·locat la corresponent senyalització, abalisament i, en el seu cas, defenses. La seva forma, suport, colors, pictogrames i dimensions es correspondran amb l'establert a la Norma de Carreteres 8.3.- IC i catàleg d'Elements de Senyalització, Abalisament i Defensa per a circulació vial.
L'aplicació de la marca vial es realitzarà d'acord amb les instruccions del sistema de senyalització vial horitzontal, subministrat pel fabricant, que inclouran com a mínim:
- Identificació del fabricant
- Dosificacions
- Tipus i proporcions de materials de post-barrejat, en el seu cas
- Necessitat o no de microesferes de vidre de pre-barrejat

La maquinària i equips de posada en obra de marques vials compliran els requisits que estableix l'article 700.5 del PG 3 vigent i es classificaran i caracteritzaran segons el que especifica la norma UNE 135277-1.
El compliment d'aquests requisits s'haurà d'acreditar mitjançant la presentació de la declaració del contractista, que per a cada màquina a utilitzar ha d'incloure la següent informació, d'acord amb la norma UNE 135277-1:
- Fitxa tècnica de cada màquina
- Requisits associats a cada classe de màquina
- Identificació dels elements de la màquina

Abans del començament de cada unitat d'obra, inclosos amples diferents de línies i per a cada equip, s'ha de procedir, sota la supervisió de la DF, a l'ajust de la maquinària per a determinar els paràmetres d'aplicació d'acord amb el que especifica la norma UNE 135277-1, i s'elevarà acta de cada un dels ajustos realitzats.
S'han de preveure sistemes de drenatge per a evitar que les marques vials aplicades siguin la causa de la formació d'una pel·lícula d'aigua sobre el paviment.
La superfície on s'ha d'aplicar la pintura ha d'estar neta, sense materials no adherits i completament seca.
Quan el sistema de senyalització vial horitzontal no sigui compatible amb el substrat (paviment o marca vial antiga), es procedirà a l'esborrat de la marca vial existent, o a l'aplicació d'una imprimació o d'un tractament superficial adequat, segons el parer de la DF, per a garantir aquesta compatibilitat.
En el cas de superfícies de formigó, no han de quedar restes de productes o materials utilitzats per al curat del formigó.
Quan el factor de luminància del paviment sigui > 0,15, segons UNE-EN 1436, s'emmarcarà la marca vial amb una marca d'emmarcar pintada a banda i banda amb un ample igual a la meitat del corresponent a la marca vial existent.
Si la superfície a pintar és un morter o formigó, no presentarà eflorescències, ni reaccions alcalines.
Si la superfície on s'aplica la pintura és llisa i no té prou adherència amb la pintura, s'ha de fer un tractament per a donar-li un grau d'adherència suficient.

Si la superfície presenta defectes o forats, s'han de corregir abans d'aplicar la pintura, utilitzant material del mateix tipus que el paviment existent.
Abans d'aplicar la pintura s'ha de fer un replanteig topogràfic, que serà aprovat per la DF.
S'han de protegir les marques del trànsit durant el procés inicial d'assecat.

3.- UNITAT I CRITERIS D'AMIDAMENT

MARQUES LONGITUDINALS O MARQUES TRANSVERSALS:
m de llargària pintada, d'acord amb les especificacions de la DT i mesurat en l'eix de la marca sobre el paviment.
Aquesta partida inclou les operacions auxiliars de neteja i acondicionament del paviment a pintar.

MARQUES SUPERFICIALS:
m2 de superfície pintada, segons les especificacions de la DT, mesurant la superfície realment executada sobre el paviment.
Aquesta partida inclou les operacions auxiliars de neteja i acondicionament del paviment a pintar.

4.- NORMATIVA DE COMPLIMENT OBLIGATORI

VIALS PÚBLICS:
* Orden de 6 de febrero de 1976 por la que se aprueba el Pliego de prescripciones técnicas generales para obras de carreteras y puentes (PG 3/75)
* Orden FOM/2523/2014, de 12 de diciembre, por la que se actualizan determinados artículos del pliego de prescripciones técnicas generales para obras de carreteras y puentes, relativos a materiales básicos, a firmes y pavimentos, y a señalización, balizamiento y sistemas de contención de vehículos.
Orden de 16 de julio de 1987 por la que se aprueba la Norma 8.2-IC Marcas Viales, de la Instrucción de carreteras.
* Guía para el proyecto y ejecución de obras de señalización horizontal
* UNE-EN 1436:2009+A1:2009 Materiales para señalización vial horizontal. Comportamiento de las marcas viales aplicadas sobre la calzada.

VIALS PRIVATS:
No hi ha normativa de compliment obligatori.

5.- CONDICIONS DE CONTROL D'EXECUCIÓ I DE L'OBRA ACABADA

CONTROL D'EXECUCIÓ. OPERACIONS DE CONTROL:
Els punts de control més destacables són els següents:
- Revisió de les condicions d'emmagatzematge i conservació dels materials.
- Revisió de la data de fabricació dels materials.
- Revisió del part diari lliurat pel contractista, que inclou, com a mínim la següent informació:
  - Referència dels lots i dosificacions dels materials consumits.
  - Condicions (temperatura, pressió, etc...) utilitzades en els equips d'aplicació.
  - Tipus i dimensions de la marca vial.
  - Localització i referència sobre el paviment de les marques vials.
  - Data de posada en obra.
  - Temperatura i humitat relativa al començament i a meitat de la jornada de treball.
  - Observacions i incidències que puguin influir en la vida útil o característiques de la marca vial aplicada.
- Comprovació del compliment de les dosificacions especificades.
- Inspeccions per a verificar la informació inclosa en el part d'obra i a l'acta d'ajust de la maquinària.

Els controls es realitzaran d'acord amb l'apartat 700.8.3 del PG 3 vigent.

CONTROL D'EXECUCIÓ. CRITERIS DE PRESA DE MOSTRES:
Durant l'aplicació de la pintura, la presa de mostres per a comprovació de les dosificacions es realitzarà d'acord amb el que estableix l'article 700.8.3.3 del PG 3 vigent.

CONTROL D'EXECUCIÓ. INTERPRETACIÓ DE RESULTATS I ACTUACIONS EN CAS D'INCOMPLIMENT:
Es rebutjaran les marques vials aplicades d'un mateix tipus quan es donin els següents supòsits:
- Els materials aplicats no es corresponen amb els aplegats.
- La maquinària utilitzada no compleix els requisits especificats a l'article 700.5.2 del PG 3 vigent.
- Les condicions de posada en obra no es corresponen amb les aprovades a l'acta d'ajust de l'obra.
- El valor mitjà de la dosificació de cada material és inferior a les dosificacions especificades.
- El coeficient de variació de la dosificació del material aplicat supera el 20%.

El Contractista executarà de nou, a càrrec seu, les marques vials que hagin estat rebutjades.

CONTROL DE L'OBRA ACABADA. OPERACIONS DE CONTROL:
Durant el període de garantia (2 anys a partir de la data d'aplicació) es realitzaran controls

periòdics de les marques vials per a verificar, in situ, si compleixen els requisits especificats.
Els controls es realitzaran de forma puntual, de manera contínua, o amb els dos mètodes:
- Mètode d'assaig puntual:
  - Es realitzarà amb equips portàtils.
  - Es verificaran les característiques especificades a la taula 700.12 del PG 3 vigent, incloent, com a mínim, el coeficient de luminància retrorreflexada en sec.
- Mètode d'assaig continu:
  - Es realitzarà amb equips dinàmics d'alt rendiment, segons UNE-EN 1436.
  - Es verificarà, com a mínim, el coeficient de luminància retrorreflexada en sec.
  - La DF podrà sol·licitar la mesura del coeficient de fricció o altres característiques addicionals.

CONTROL DE L'OBRA ACABADA. CRITERIS DE PRESA DE MOSTRES:
Els controls es realitzaran segons les instruccions de la DF, que durant el període de garantia podrà sol·licitar la realització de comprovacions de les característiques de les marques vials en qualsevol moment i tantes vegades com consideri oportú.

CONTROL DE L'OBRA ACABADA. INTERPRETACIÓ DE RESULTATS I ACTUACIONS EN CAS D'INCOMPLIMENT:
Es rebutjaran les marques vials que no compleixin, durant el període de garantia, els requisits de comportament especificats a les taules 700.11, 700.2b i 700.2c del PG3 vigent, per als colors blanc, negre i vermell respectivament.
El Contractista repintarà de nou, a càrrec seu, les marques vials que hagin estat rebutjades.

FB - PROTECCIONS I SENYALITZACIÓ

FBB - SENYALITZACIÓ VERTICAL

FBB2 - SENYALS D'INFORMACIÓ I DE DIRECCIÓ

0.- ELEMENTS QUE CONTEMPLA EL PLEC

FBB2X201.

1.- DEFINICIÓ I CONDICIONS DE LES PARTIDES D'OBRA EXECUTADES

Elements per a senyalització vertical de vials fixats al seu suport.
S'han considerat els elements següents:
- Plaques amb senyals d'informació
S'han considerat els llocs de col·locació següents:
- Vials públics
- Vials d'ús privat
L'execució de la unitat d'obra inclou les operacions següents:
- Replanteig
- Fixació del senyal al suport
- Comprovació de la visibilitat del senyal
- Correcció de la posició si fos necessària

CONDICIONS GENERALS:
L'element ha d'estar fixat al suport, a la posició indicada a la DT, amb les modificacions introduïdes al replanteig previ, aprovades per la DF.
Ha de resistir un esforç d'1 kN aplicats al seu centre de gravetat, sense que es produeixin variacions de la seva orientació.
S'ha de situar en un pla vertical, perpendicular a l'eix de la calçada.
Toleràncies d'execució:
- Verticalitat: ± 1°

VIALS PÚBLICS:
Ha de ser visible des d'una distància de 70 m o des de la zona de parada d'un automòbil, tot i que hi hagi un camió situat per davant a 25 m.
Aquesta visibilitat s'ha de mantenir de nit, amb les llums curtes.
Distància a la calçada: >= 50 cm

PLAQUES AMB SENYALS DE PERILL, PRECEPTIVES, DE REGULACIÓ I D'INFORMACIÓ I RÈTOLS:
La distància al pla del paviment ha de ser >= 1 m, mesurat per la part més baixa de l'indicador.

2.- CONDICIONS DEL PROCÉS D'EXECUCIÓ

No s'han de produir danys a la pintura, ni bonys a la planxa durant el procés de fixació.
No s'ha de foradar la planxa per fixar-la. S'han d'utilitzar els forats existents.
Els elements auxiliars de fixació han de complir les característiques indicades en les normes UNE 135312 i UNE 135314.

3.- UNITAT I CRITERIS D'AMIDAMENT

PLAQUES AMB SENYALS DE PERILL, PRECEPTIVES, DE REGULACIÓ, D'INFORMACIÓ I COMPLEMENTÀRIES, I CAIXETINS DE RUTA:
Unitat de quantitat realment col·locada a l'obra segons les especificacions de la DT, i aprovada per la DF.

4.- NORMATIVA DE COMPLIMENT OBLIGATORI

VIALS PÚBLICS:
* Orden de 6 de febrero de 1976 por la que se aprueba el Pliego de prescripciones técnicas generales para obras de carreteras y puentes (PG 3/75)
* Orden FOM/2523/2014, de 12 de diciembre, por la que se actualizan determinados artículos del pliego de prescripciones técnicas generales para obras de carreteras y puentes, relativos a materiales básicos, a firmes y pavimentos, y a señalización, balizamiento y sistemas de contención de vehículos.
Orden FOM/534/2014, de 20 de marzo, por la que se aprueba la norma 8.1-IC señalización vertical de la Instrucción de Carreteras.

VIALS PRIVATS:
No hi ha normativa de compliment obligatori.

5.- CONDICIONS DE CONTROL D'EXECUCIÓ I DE L'OBRA ACABADA

OPERACIONS DE CONTROL:
- Comprovació topogràfica de la situació i col·locació de tots els senyals.
- Inspecció visual de l'estat general dels senyals i la seva visibilitat.
- Per a cada senyal i cartell seleccionat:
  - Determinació de les característiques fotomètriques (coeficient de retrorreflexió) i colorimètriques (coordenades cromàtiques i factor de luminància) en la zona retrorreflectant cada 20unitats.
  - Determinació de les característiques colorimètriques en la zona no retrorreflectant.

CRITERIS DE PRESA DE MOSTRES:
- Els controls es realitzaran segons les indicacions de la DF.
- El nombre de senyals i cartells seleccionats per a controlar, respondrà als criteris indicats en l'apartat de control de materials (S).

INTERPRETACIÓ DE RESULTATS I ACTUACIONS EN CAS D'INCOMPLIMENT:
- Els criteris d'acceptació i rebuig per a un lot de senyals o cartells del mateix tipus, es corresponen als indicats en l'apartat de control de materials (nivell 4,0).

Correcció de les irregularitats observades a càrrec del contractista.

FB - PROTECCIONS I SENYALITZACIÓ

FBB - SENYALITZACIÓ VERTICAL

FBBZ - ELEMENTS AUXILIARS PER A SENYALITZACIÓ VERTICAL

0.- ELEMENTS QUE CONTEMPLA EL PLEC

FBBZ1120.

1.- DEFINICIÓ I CONDICIONS DE LES PARTIDES D'OBRA EXECUTADES

Suports per a senyalització vertical de tub d'acer galvanitzat col·locats en la seva posició definitiva.
S'han considerat els tipus de col·locació següents:
- Col·locat clavat a terra
- Col·locat formigonat a terra
- Col·locat soldat.

L'execució de la unitat d'obra inclou les operacions següents:
Col·locat clavat:
- Replanteig
- Clavat del suport

Col·locat formigonat:
- Replanteig
- Preparació del forat o encofrat del dau
- Col·locació del suport i apuntalament
- Formigonat del dau
- Retirada de l'apuntalament provisional

Col·locat soldat:
- Replanteig
- Soldat a la placa base

CONDICIONS GENERALS:
El suport ha de restar vertical, a la posició indicada a la DT, amb les correccions de replanteig aprovades per la DF.
Ha de sobresortir del terreny una alçada suficient per tal que el senyal o rètol que li correspongui estigui a una alçada mínima d'un metre respecte a la rasant del paviment, excepte en el cas de pòrtics en que l'alçada mínima ha de ser l'especificada com a gàlib a la DT o, en el seu defecte, la que indiqui la DF.
En el cas de perfils buits, l'extrem del tub que quedi exposat a la intempèrie, un cop instal·lat, ha de quedar tancat de manera que s'impedeixi l'entrada d'agents agressius en el interior. La tapa ha de ser d'acer i ha de quedar soldada en tot el seu perímetre, abans del galvanitzat.
La distància del suport a la part exterior de la calçada ha de ser tal que el senyal o rètol que li correspongui restin separats amb més de 50 cm de la part exterior de la calçada.
L'ancoratge del suport ha de ser suficient per resistir una empenta d'1 kN aplicats al centre de gravetat de la senyal o rètol que li correspongui i una pressió de vent de 2 kN/m2.
Les perforacions del suport per a l'ancoratge del senyal o rètol corresponent han de restar a la posició correcta.
Tots els elements de fixació han de quedar protegits de la corrosió.
Els suports amb corredissa telescòpica, han de permetre substituir, afegir o treure els mòduls fàcilment, sense produir esforços al conjunt.
En els suports d'alumini, l'ancoratge al fonament de formigó ha de ser amb quatre espàrrecs de diàmetre no inferior a 20 mm. La fixació del suport al formigó ha de ser amb brides d'ancoratge galvanitzades i cargols d'alumini.
El sistema de fixació ha de permetre una substitució ràpida i fàcil del suport.
Toleràncies d'execució:
- Replanteig: ± 5 cm
- Alçària: + 5 cm, - 0 cm
- Verticalitat: ± 1°

COL·LOCAT CLAVAT:
Els suports han d'estar clavats en terrenys naturals, amb les característiques previstes a la DT.

COL·LOCAT FORMIGONAT:
La resistència característica del formigó es comprovarà d'acord amb l'article 86 de l'EHE-08
El formigó del dau de suport no ha de tenir buits, ni elements que disminueixin la seva secció.
No es poden donar cops ni produir vibracions als suports fins que el formigó assoleixi una resistència de 3 N/mm2.
Fondària d'ancoratge: > 40 cm
Resistència estimada a la compressió del formigó als 28 dies (Fest): >= 0,9 x Fck N/mm2
Grandària mínima del dau de formigó: 40 x 40 x 40 cm
Recobriment del suport: >= 10 cm

COL·LOCAT SOLDAT:
El cordó de soldadura ha de ser continu a la base del perfil.
Les soldadures no han de tenir defectes que constitueixin seqüència en una longitud superior a 10 mm.
La zona del suport afectada per la soldadura ha d'estar pintada amb pintura de zinc.
La garantia mínima dels elements constituents de les barreres de seguretat que no hagin estat objecte d'arrencada, trencament o deformació per l'acció del trànsit, fabricats i instal·lats amb caràcter

permanent i conservats regularment segons instruccions del fabricant, serà de 3 anys contats des de la data de fabricació, i de 2 anys i 6 mesos des de la data d'instal·lació.

2.- CONDICIONS DEL PROCÉS D'EXECUCIÓ

CONDICIONS GENERALS:
Abans de col·locar els suports s'ha de fer un replanteig del conjunt que ha d'aprovar la DF.

COL·LOCAT CLAVAT:
La màquina de clavar no ha de produir danys ni deformacions als suports.
Una vegada clavat al suport no es pot rectificar la seva posició si no és treient-lo i tornant-lo a clavar.

COL·LOCAT FORMIGONAT:
No es pot treballar amb pluja, ni amb temperatures inferiors a 5°C.
El formigó s'ha de posar a l'obra abans que comenci l'adormiment, i a una temperatura >= 5°C.
No s'ha de col·locar el senyal o rètol fins passades 48 h de l'abocat del formigó.

COL·LOCAT SOLDAT:
La pletina on s'ha de soldar el suport ha d'estar ancorada prèviament.
Les soldadures s'han de fer protegides de la pluja i humitats, i a una temperatura superior a 5°C.
La soldadura ha de ser elèctrica manual, per arc descobert, amb elèctrodes fusibles de qualitat estructural bàsica.
La soldadura ha de ser de qualitat 3 com a mínim, i ha de ser un cordó continu de 4 mm de gruix.
Abans de soldar s'han de netejar les superfícies a unir de greixos, òxids i pintures, i s'ha de tenir cura que quedin ben seques.
Després d'executar un cordó de soldadura i abans de començar el següent s'ha de netejar l'escòria per mitjà de piqueta i raspall.
Les soldadures s'han de fer per soldadors certificats per un organisme acreditat i qualificats segons l'UNE-EN 287-1.
L'execució dels diferents tipus de soldadures s'ha de fer d'acord amb els requisits establerts a l'apartat 10.3.4 del DB-SE A i l'article 77 de l'EAE per a obres d'edificació o d'acord amb l'article 640.5.2 del PG3 i l'article 77 de l'EAE per a obres d'enginyeria civil.

3.- UNITAT I CRITERIS D'AMIDAMENT

m de llargària realment col·locat d'acord amb les especificacions de la DT.

4.- NORMATIVA DE COMPLIMENT OBLIGATORI

* Orden de 6 de febrero de 1976 por la que se aprueba el Pliego de prescripciones técnicas generales para obras de carreteras y puentes (PG 3/75)
* Orden FOM/2523/2014, de 12 de diciembre, por la que se actualizan determinados artículos del pliego de prescripciones técnicas generales para obras de carreteras y puentes, relativos a materiales básicos, a firmes y pavimentos, y a señalización, balizamiento y sistemas de contención de vehículos.
Orden FOM/534/2014, de 20 de marzo, por la que se aprueba la norma 8.1-IC señalización vertical de la Instrucción de Carreteras.

5.- CONDICIONS DE CONTROL D'EXECUCIÓ I DE L'OBRA ACABADA

OPERACIONS DE CONTROL:
Els punts de control més destacables són els següents:
- Comprovació manual de la resistència d'arrencada en un 10 % dels suports. Es tracta de moure manualment el suport sense observar desplaçaments a la base de fonamentació.
- Comprovació del replanteig i toleràncies d'acabat en un 10% dels suports.

CRITERIS DE PRESA DE MOSTRES:
Els controls s'han de realitzar segons les instruccions de la DF.

INTERPRETACIÓ DE RESULTATS I ACTUACIONS EN CAS D'INCOMPLIMENT:
Correcció de les irregularitats observades a càrrec del contractista.

FD - SANEJAMENT I CANALITZACIONS

FD3 - CAIXES SIFÒNIQUES I PERICONS

FD35 - PERICONS

0.- ELEMENTS QUE CONTEMPLA EL PLEC

FD352542.

1.- DEFINICIÓ I CONDICIONS DE LES PARTIDES D'OBRA EXECUTADES

Formació de pericó a peu de baixant, de pas o sifònic.
S'han considerat els tipus següents:
- Pericó 'in situ' amb solera de formigó, parets de maó calat o de maó massís, arrebossades i lliscades interiorment i amb tapa fixa o registrable.
- Pericó prefabricat de formigó, amb fons i amb tapa de formigó prefabricat.
- Pericó prefabricat de PVC o polipropilè, amb fons i amb tapa.

L'execució de la unitat d'obra inclou les operacions següents:
Pericó fabricat 'in situ':
- Comprovació de la superfície d'assentament
- Col·locació del formigó de la solera
- Formació de les parets amb peces ceràmiques, deixant preparats els forats per al pas dels tubs
- Arrebossat de les parets amb morter
- Lliscat interior de les parets amb ciment
- Col·locació de la tapa

Pericó de formigó prefabricat:
- Comprovació de la superfície d'assentament
- Col·locació del pericó sobre la superfície d'assentament
- Formació dels forats per a connexionat dels tubs
- Acoblament dels tubs
- Col·locació de la tapa

CONDICIONS GENERALS:
Els pericons enregistrables hauran d'estar tapats amb una tapa de material compatible amb el del calaix. Si la tapa és prefabricada de formigó, el gruix d'aquesta no serà inferior a 5 cm. Entre la tapa i el calaix hi haurà un junt d'hermeticitat.
En els pericons sifònics, el conducte de sortida de les aigües ha de portar un colze de 90°.
El gruix de la capa d'aigua en els pericons sifònics no ha de ser inferior a 45 cm.
El pericó ha d'impedir la sortida de gasos a l'exterior.

PERICÓ FABRICAT 'IN SITU':
El pericó ha d'estar format amb parets de peces ceràmiques, sobre solera de formigó.
Els pericons amb tapa fixa han d'estar tapats amb encadellat ceràmic collat amb morter.
La solera ha de quedar plana i al nivell previst.
En els pericons no sifònics, la solera ha de formar pendent per a afavorir l'evacuació. En el punt de connexió ha d'estar al mateix nivell que la part inferior del tub de desguàs.
Les parets han de ser planes, aplomades i han de quedar travades per filades alternatives.
Les peces ceràmiques s'han de col·locar a trencajunt i les filades han de ser horitzontals.
La superfície interior ha de quedar revestida amb un arrebossat de gruix uniforme, ben adherit a la paret i acabada amb un lliscat de pasta de pòrtland. El revestiment sec ha de ser llis, sense fissures o d'altres defectes.
Els angles interiors han de ser arrodonits.
Gruix de la solera: >= 10 cm
Gruix de l'arrebossat: >= 1 cm
Pendent interior d'evacuació en pericons no sifònics: >= 1,5%
Toleràncies d'execució:
- Aplomat de les parets: ± 10 mm
- Planor de la fàbrica: ± 10 mm/m
- Planor de l'arrebossat: ± 3 mm/m

PERICONS PREFABRICATS:
El fons del pericó ha de quedar pla i al nivell previst.
El pericó ha de quedar ben assentat sobre la superfície.
Els orificis d'entrada i sortida de la conducció han de quedar preparats.
Toleràncies d'execució:

- Escairat: ±5 mm respecte el rectangle teòric

2.- CONDICIONS DEL PROCÉS D'EXECUCIÓ

PERICÓ FABRICAT 'IN SITU':
S'ha de treballar a una temperatura entre 5°C i 35°C sense pluja.
Les peces ceràmiques per col·locar han de tenir la humitat necessària per tal que no absorbeixin l'aigua del morter.
L'arrebossat s'ha d'aplicar pressionant amb força sobre l'obra de ceràmica quan aquesta obra hagi aconseguit el 70% de la resistència prevista. Abans s'ha d'humitejar la superfície.

PERICONS PREFABRICATS:
S'ha de treballar a una temperatura ambient que oscil·li entre els 5°C i els 40°C, sense pluja.
El procés de col·locació del pericó no produirà desperfectes ni modificarà les condicions exigides al material.
Es realitzarà una prova d'estanquitat en el cas que la DF ho consideri necessari.

3.- UNITAT I CRITERIS D'AMIDAMENT

Unitat mesurada segons les especificacions de la DT.

4.- NORMATIVA DE COMPLIMENT OBLIGATORI

Real Decreto 314/2006, de 17 de marzo, por el que se aprueba el Código Técnico de la Edificación Parte 2. Documento Básico de Salubridad DB-HS.

5.- CONDICIONS DE CONTROL D'EXECUCIÓ I DE L'OBRA ACABADA

CONTROL D'EXECUCIÓ. OPERACIONS DE CONTROL:
La instal·lació d'evacuació d'aigües residuals s'executarà segons prescripcions de projecte, legislació aplicable i a les instruccions de la DF.

CONTROL DE L'OBRA ACABADA. OPERACIONS DE CONTROL:
Es realitzaran les proves d'estanquitat total i parcial. Aquestes proves es realitzaran amb aigua, amb aire o amb fum i es seguiran les directrius i especificacions de cada assaig segons la normativa vigent.
Es verificarà sistema de manteniment i conservació.

CRITERIS DE PRESA DE MOSTRES:
S'ha de comprovar la totalitat de la instal·lació.

INTERPRETACIÓ DE RESULTATS I ACTUACIONS EN CAS D'INCOMPLIMENT:
Es cas de deficiències de material o execució, si es pot esmenar sense canviar materials, es procedirà a fer-ho. En cas contrari es procedirà a canviar tot el material afectat.
En cas de manca d'elements o discrepàncies amb el projecte, es procedirà a l'adequació, d'acord amb el determini la DF.

FD - SANEJAMENT I CANALITZACIONS

FD5 - DRENATGES

FD5A - RASES PER A DRENATGE DE TERRENYS

0.- ELEMENTS QUE CONTEMPLA EL PLEC

FD5AU005,FD5AEL01,FD5A0005.

1.- DEFINICIÓ I CONDICIONS DE LES PARTIDES D'OBRA EXECUTADES

Formació de drenatge amb tub ranurat de materials plàstics.
S'han considerat els tipus de col·locació següents:
- Col·locació del tub sense incloure el reblert de material fitrant

- Col·locació del tub inclòs el reblert de material fitrant
L'execució de la unitat d'obra inclou les operacions següents:
Inclòs el reblert de material filtrant:
- Comprovació del llit de recolzament
- Col·locació i unió dels tubs
- Reblert de la rasa amb material filtrant
Sense incloure el reblert de material filtrant:
- Comprovació de la superfície de recolzament
- Col·locació dels tubs

CONDICIONS GENERALS:
Els tubs han de quedar ben assentats sobre un llit de material filtrant de granulometria adequada a les característiques del terreny i del tub.
Hi ha d'haver punts fixos de referència exteriors a la zona de treball, als quals s'hi han de referir totes les lectures topogràfiques.
Els tubs col·locats han d'estar alineats i a la rasant prevista. Han de tenir el pendent definit al projecte per a cada tram i seguir les alineacions indicades en la DT.
Els tubs han de penetrar dins dels pericons i dels pous de registre.
El drenatge acabat ha de funcionar correctament.
El pas d'aigua ha de ser el correcte en els pous de registre aigües avall.
Fletxa màxima dels tubs rectes: <= 1 cm/m
Pendent: >= 0,5%
Amplària de la rasa: Diàmetre nominal + 45 cm
Penetració de tubs en pericons i pous: >= 1 cm
Toleràncies d'execució:
- Pendent <= 4%: ± 0,25%
- Pendent > 4%: ± 0,50%
- Rasants: ± 20 mm

INCLÒS EL REBLERT DE MATERIAL FILTRANT:
El drenatge ha d'estar recobert per un reblert de 50 cm de material filtrant.
El grau de compactació del reblert de la rasa no ha de ser inferior al del material circumdant.
Cavalcaments de les làmines de polipropilè: >= 30 cm
Gruix màxim de les tongades de material filtrant: 30 cm
Toleràncies d'execució:
- Planor de les capes de material filtrant: ± 20 mm/m
- Nivells de les capes de material filtrant: ± 30 mm

2.- CONDICIONS DEL PROCÉS D'EXECUCIÓ

CONDICIONS GENERALS:
El muntatge del tub haurà de realitzar-lo personal experimentat, que, a la vegada, vigilarà el posterior replè de la rasa, en especial la compactació directament als tubs.
L'aportació de terres per a correcció de nivells ha de ser mínima, de les mateixes existents i d'igual compacitat. S'eliminaran els materials inestables, turba o argila tova de la base per al rebliment.
S'ha de preveure un sistema de desguàs per tal d'evitar acumulació d'aigua dins l'excavació.
No s'ha d'iniciar la manipulació ni la col·locació dels tubs sense l'autorització prèvia de la DF.
Abans de baixar els tubs a la rasa s'han d'examinar aquests i apartar els que estiguin deteriorats.
No han de transcórrer més de 8 dies entre l'execució de la rasa i la col·locació dels tubs.
La col·locació dels tubs s'ha de començar pel punt més baix quan la rasa.
Els treballs s'han de realitzar amb la rasa i els tubs lliures d'aigua i de terres engrunades.
En cas d'interrompre's la col·locació dels tubs s'ha d'evitar la seva obstrucció i s'ha d'assegurar el seu desguàs. Quan es reprenguin els treballs s'ha de comprovar que no s'hagi introduït cap cos estrany a l'interior dels tubs.

INCLÒS EL REBLERT DE MATERIAL FILTRANT:
No s'ha d'iniciar el reblert de la rasa sense l'autorització expressa de la DF.
Per sobre del tub, fins l'alçada especificada a la DT, o indicada per la DF (mínim 25 cm), s'ha de col·locar un rebliment de grava D 20-40, embolicat amb un filtre geotèxtil 100-150 g/m2.
No s'han de col·locar més de 100 m de tub sense procedir a la col·locació del geotèxtil i al rebliment amb material filtrant.
El geotèxtil ha de tenir un aspecte superficial pla i regular. Ha de ser imputrescible i compatible amb els materials amb què hagi d'estar en contacte. Les làmines del geotèxtil no han de cavalcar entre elles, i un cop col·locades s'han de protegir del pas de persones, equips o materials.
La composició granulomètrica de la grava ha de complir les condicions de filtratge fixades per la DF, en funció dels terrenys adjacents i del sistema previst d'evacuació d'aigua.
S'ha d'evitar l'exposició prolongada del material filtrant a la intempèrie.
Els treballs s'han de fer de manera que s'eviti la contaminació de la grava amb materials estranys.
Una vegada col·locats els tubs, el reblert de la rasa s'ha de compactar per tongades successives amb un grau de compactació >= 75% del P.N.

La geometria del replè ha de ser la indicada a la DT.
El material de cada tongada ha de tenir les mateixes característiques, i el gruix ha de ser uniforme.
Les tongades tindran una superfície convexa, amb pendent transversal compresa entre el 2% i 5%.
No s'ha d'estendre'n cap fins que la inferior compleixi les condicions exigides. En cap cas el grau de compactació de cada tongada ha de ser inferior al més alt que tinguin els sòls adjacents, en el mateix nivell. Les tongades de cada costat del tub s'han d'estendre de forma simètrica.
Al final de la compactació, ha de donar-se unes passades sense aplicar-hi vibració.
S'han de suspendre els treballs quan la temperatura ambient sigui inferior a 0°C.
El procediment utilitzat per a terraplenar rases i consolidar reblerts no ha de produir moviments dels tubs.

3.- UNITAT I CRITERIS D'AMIDAMENT

m de llargària amidada segons les especificacions de la DT.

INCLÒS EL REBLERT DE MATERIAL FILTRANT:
Aquest criteri no inclou la preparació de la superfície d'assentament ni l'execució del llit de material filtrant.

SENSE INCLOURE EL REBLERT DE MATERIAL FILTRANT:
Aquest criteri no inclou la preparació de la superfície d'assentament, ni el reblert de la rasa amb material filtrant.

4.- NORMATIVA DE COMPLIMENT OBLIGATORI

Orden de 6 de febrero de 1976 por la que se aprueba el Pliego de prescripciones técnicas generales para obras de carreteras y puentes (PG 3/75)
Orden FOM/1382/2002 de 16 de mayo, por la que se actualizan determinados artículos del pliego de prescripciones técnicas generales para obras de carreteras y puentes relativos a la construcción de explanaciones, drenajes y cimentaciones.
Orden de 14 de mayo de 1990 por la que se aprueba la Instrucción de carreteras 5.2-1C «Drenaje superficial».
Orden de 15 de septiembre de 1986 por la que se aprueba el Pliego de Prescripciones Técnicas Generales de Tuberias de Saneamiento de Poblaciones.

5.- CONDICIONS DE CONTROL D'EXECUCIÓ I DE L'OBRA ACABADA

CONTROL D'EXECUCIÓ. OPERACIONS DE CONTROL:
Els punts de control més destacables són els següents:
- Inspecció visual de la base sobre la que s'assentaran els tubs i comprovació de les toleràncies d'execució, en especial en referència a les pendents.
- Inspecció visual de les peces abans de la seva col·locació, rebutjant les que presentin defectes.
- Control visual de les alineacions dels tubs col·locats i dels elements singulars, com ara unions amb pous i arquetes.
- Control d'execució del reblert filtrant (veure àmbit de control 0537)

CONTROL D'EXECUCIÓ. CRITERIS DE PRESA DE MOSTRES:
Els controls s'han de realitzar segons les instruccions de la DF.

CONTROL D'EXECUCIÓ. INTERPRETACIÓ DE RESULTATS I ACTUACIONS EN CAS D'INCOMPLIMENT:
Correcció de les irregularitats observades a càrrec del contractista.

CONTROL DE L'OBRA ACABADA. OPERACIONS DE CONTROL:
Els punts de control més destacables són els següents:
- Un cop finalitzada l'obra i abans de la recepció provisional, es comprovarà el bon funcionament de la xarxa abocant aigua en els pous de registre de capçalera o, mitjançant les cambres de descàrrega si existissin, verificant el pas correcte d'aigua en els pous de registre aigües avall.

CONTROL DE L'OBRA ACABADA. CRITERIS DE PRESA DE MOSTRES:
Es seguiran les instruccions de la DF en la realització dels controls previstos, i a més, el contractista subministrarà el personal i els materials necessaris per a aquesta prova.

CONTROL DE L'OBRA ACABADA. INTERPRETACIÓ DE RESULTATS I ACTUACIONS EN CAS D'INCOMPLIMENT:
Correcció de les irregularitats observades a càrrec del contractista.

FD - SANEJAMENT I CANALITZACIONS

FD5 - DRENATGES

FD5J - CAIXES PER A EMBORNALS

0.- ELEMENTS QUE CONTEMPLA EL PLEC

FD5J53Z8.

1.- DEFINICIÓ I CONDICIONS DE LES PARTIDES D'OBRA EXECUTADES

Execució de caixa per a embornals o interceptors, sobre solera de formigó.
S'han considerat els materials següents:
- Caixa de formigó
- Caixa de maó calat arrebossada i lliscada i eventualment esquerdejada per fora

L'execució de la unitat d'obra inclou les operacions següents:
En caixa de formigó:
- Comprovació de la superfície d'assentament
- Col·locació del formigó de la solera
- Muntatge de l'encofrat
- Preparació de la trobada de la caixa amb el tub de desguàs
- Col·locació del formigó de la caixa
- Desmuntatge de l'encofrat
- Cura del formigó

En caixa de maó:
- Comprovació de la superfície d'assentament
- Col·locació del formigó de la solera
- Col·locació dels maons amb morter
- Preparació de la trobada de la caixa amb el tub de desguàs
- Arrebossat i lliscat de l'interior de la caixa
- Esquerdejat exterior de la caixa, en el seu cas

CONDICIONS GENERALS:
La solera ha de quedar plana, anivellada i a la fondària prevista a la DT.
La caixa ha de quedar aplomada i ben assentada sobre la solera.
El nivell del coronament ha de permetre la col·locació del bastiment i la reixa enrasats amb el paviment o zona adjacent sense sobresortir d'ella.
El forat per al pas del tub de desguàs ha de quedar preparat.
Els angles interiors han de ser arrodonits.
La caixa acabada ha d'estar neta de qualsevol tipus de residu.
Toleràncies d'execució:
- Desviació lateral:
  - Línia de l'eix: ± 24 mm
  - Dimensions interiors: ± 5 D, < 12 mm

(D = la dimensió interior màxima expressada en m)
- Nivell soleres: ± 12 mm
- Gruix (e):
  - e <= 30 cm: + 0,05 e (<= 12 mm), - 8 mm
  - e > 30 cm: + 0,05 e (<= 16 mm), - 0,025 e (<= -10 mm)

CAIXA DE FORMIGÓ:
El formigó col·locat no ha de tenir disgregacions o buits a la massa.
La secció de l'element no ha de quedar disminuïda en cap punt per la introducció d'elements de l'encofrat ni d'altres.
La resistència característica del formigó es comprovarà d'acord amb l'article 86 de l'EHE-08

CAIXA DE MAÓ:
Els maons han d'estar col·locats a trencajunts i les filades han de ser horitzontals.
Els junts han d'estar plens de morter.
La superfície interior ha de quedar revestida amb un arrebossat de gruix uniforme i ben adherit a la paret, i acabada amb un lliscat de pasta de pòrtland. El revestiment ha de ser llis, sense fissures, forats o altres defectes.
Gruix dels junts: <= 1,5 cm
Gruix de l'arrebossat i del lliscat: 1,1 cm
Toleràncies d'execució:

- Horitzontalitat de les filades: ± 2 mm/m
- Gruix de l'arrebossat i del lliscat: ± 2 mm

ESQUERDEJAT EXTERIOR:
La superfície exterior ha de quedar coberta sense discontinuïtats amb un esquerdejat ben adherit a la paret.
Gruix de l'arrebossat esquerdejat: <= 1,8 cm

2.- CONDICIONS DEL PROCÉS D'EXECUCIÓ

CONDICIONS GENERALS:
S'ha de treballar a una temperatura ambient que oscil·li entre els 5°C i els 40°C, sense pluja.

CAIXA DE FORMIGÓ:
No pot transcórrer més d'1,5 hora des de la fabricació del formigó fins el formigonament, a menys que la DF ho cregui convenient per aplicar medis que retardin l'adormiment.
L'abocada s'ha de fer des d'una alçària petita i sense que es produeixin disgregacions.

CAIXA DE MAÓ:
Els maons que s'han de col·locar han de tenir la humitat necessària per tal que no absorbeixin l'aigua del morter.
L'obra s'ha d'aixecar per filades senceres.
L'arrebossat s'ha d'aplicar un cop sanejades i humitejades les superficies que l'han de rebre.

3.- UNITAT I CRITERIS D'AMIDAMENT

EMBORNALS:
Unitat mesurada segons les especificacions de la DT.

4.- NORMATIVA DE COMPLIMENT OBLIGATORI

* Orden de 6 de febrero de 1976 por la que se aprueba el Pliego de prescripciones técnicas generales para obras de carreteras y puentes (PG 3/75)
* Orden FOM/1382/2002 de 16 de mayo, por la que se actualizan determinados artículos del pliego de prescripciones técnicas generales para obras de carreteras y puentes relativos a la construcción de explanaciones, drenajes y cimentaciones.
* Orden de 14 de mayo de 1990 por la que se aprueba la Instrucción de carreteras 5.2-1C «Drenaje superficial».
Real Decreto 1247/2008, de 18 de julio, por el que se aprueba la Instrucción de Hormigón Estructural (EHE-08).

FD - SANEJAMENT I CANALITZACIONS

FD5 - DRENATGES

FD5Z - ELEMENTS AUXILIARS PER A DRENATGES

0.- ELEMENTS QUE CONTEMPLA EL PLEC

FD5ZUJ15.

1.- DEFINICIÓ I CONDICIONS DE LES PARTIDES D'OBRA EXECUTADES

Subministrament i col·locació d'elements auxiliars per a drenatges.
S'han considerat els elements següents:
- Bastiment i/o reixa, per a embornal, interceptor o pericó
- Filtre per a bonera sifònica
L'execució de la unitat d'obra inclou les operacions següents:
- Comprovació de la superfície de recolzament
- Col·locació del morter, si és el cas
- Col·locació de l'element

CONDICIONS GENERALS:
El bastiment o la reixa fixa col·locat ha de quedar ben assentat sobre les parets de l'element drenant, anivellades abans amb morter. Ha d'estar sòlidament fixat amb potes d'ancoratge. Aquestes no han de sobresortir de les parets de l'element drenant.
La part superior del bastiment i de la reixa han de quedar al mateix pla que el paviment perimetral, i han de mantenir el seu pendent.
La reixa, quan no hagi de quedar fixa, ha de quedar recolzada sobre el bastiment a tot el seu perímetre.
La reixa col·locada no ha de tenir moviments que puguin provocar el seu trencament per impacte o bé produir sorolls.
Les reixes practicables han d'obrir i tancar correctament.
Toleràncies d'execució:
- Guerxament: ± 2 mm
- Nivell entre el bastiment o la reixa i el paviment: - 10 mm, + 0 mm

2.- CONDICIONS DEL PROCÉS D'EXECUCIÓ

El procés de col·locació no ha de produir desperfectes, ni ha de modificar les condicions exigides per al material.

3.- UNITAT I CRITERIS D'AMIDAMENT

BASTIMENT:
m de llargària amidada segons les especificacions de la DT.

FILTRE, REIXA I BASTIMENT I REIXA PRACTICABLE:
Unitat mesurada segons les especificacions de la DT.

4.- NORMATIVA DE COMPLIMENT OBLIGATORI

No hi ha normativa de compliment obligatori.

5.- CONDICIONS DE CONTROL D'EXECUCIÓ I DE L'OBRA ACABADA

CONTROL D'EXECUCIÓ. OPERACIONS DE CONTROL:
Les tasques de control a realitzar són les següents:
- Seguiment del procés de col·locació.

CONTROL DE L'OBRA ACABADA. OPERACIONS DE CONTROL:
Les tasques de control a realitzar són les següents:
- Inspecció de les condicions d'assentament del bastiment
- Comprovació de les toleràncies d'ajust i de nivell respecte al paviment

CRITERIS DE PRESA DE MOSTRES:
El control es realitzarà sobre totes les unitats existents a l'obra.

INTERPRETACIÓ DE RESULTATS I ACTUACIONS EN CAS D'INCOMPLIMENT:
Correcció per part del contractista de les irregularitats observades.

CRITERIS DE PRESA DE MOSTRES:

FD - SANEJAMENT I CANALITZACIONS

FD7 - CLAVEGUERES

FD7F - CLAVEGUERES AMB TUB DE PVC

0.- ELEMENTS QUE CONTEMPLA EL PLEC

FD7FU572,FD7F73BZ.

1.- DEFINICIÓ I CONDICIONS DE LES PARTIDES D'OBRA EXECUTADES

Formació de claveguera o col·lector amb tubs de PVC col·locats soterrats.
S'han considerat els tipus de tubs següents:
- Tub de PVC de formació helicoïdal, autoportant, amb unió amb massilla
- Tub de PVC de formació helicoïdal, per anar formigonat, amb unió amb massilla

L'execució de la unitat d'obra inclou les operacions següents:
- Comprovació del llit de recolzament dels tubs
- Baixada dels tubs al fons de la rasa
- Col·locació de l'anella elastomèrica, en el seu cas
- Unió dels tubs
- Realització de proves sobre la canonada instal·lada

CONDICIONS GENERALS:
El tub ha de seguir les alineacions indicades a la DT. Ha de quedar a la rasant prevista i amb el pendent definit per a cada tram.
Han de quedar centrats i alineats dins de la rasa.
Ha d'estar situat sobre un llit de recolzament, la composició i el gruix del qual han de complir l'especificat en la DT.
La unió entre els tubs amb anella elastomèrica ha d'estar feta per penetració d'un extrem dins de l'altre amb l'interposició d'una anella de goma col·locada prèviament a l'allotjament adequat de l'extrem de diàmetre exterior més petit.
La unió entre els tubs encolats o amb massilla ha d'estar feta per penetració d'un extrem dins de l'altre, encolant prèviament l'extrem de diàmetre exterior més petit.
El junt entre els tubs és correcte si els diàmetres interiors queden alineats. S'accepta un ressalt <= 3 mm.
Els junts han de ser estancs a la pressió de prova, han de resistir els esforços mecànics i no han de produir alteracions apreciables en el règim hidràulic de la canonada.
La canonada ha de quedar protegida dels efectes de les càrregues exteriors, del trànsit (en el seu cas), inundacions de la rasa i de les variacions tèrmiques.
En cas de coincidència de canonades d'aigua potable i de sanejament, les d'aigua potable han de passar per un pla superior a les de sanejament i han d'anar separades tangencialment 100 cm.
Un cop instal·lada la canonada, i abans del reblert de la rasa, han de quedar fetes satisfactòriament les proves de pressió interior i d'estanquitat en els trams que especifiqui la DF.
Per damunt del tub s'ha de fer un reblert de terres compactades, que han de complir l'especificat en el seu plec de condicions.
Distància de la generatriu superior del tub a la superfície:
- En zones amb trànsit rodat: >= 100 cm
- En zones sense trànsit rodat: >= 60 cm

Amplària de la rasa: >= diàmetre exterior + 50 cm
Pressió de la prova d'estanquitat: <= 1 bar

2.- CONDICIONS DEL PROCÉS D'EXECUCIÓ

Abans de baixar els elements a la rasa la DF ha d'examinar-los, rebutjant els que presentin algun defecte.
Abans de la col·locació dels elements cal comprovar que la rasant, l'amplària, la fondària i el nivell freàtic de la rasa corresponen als especificats en la DT. En cas contrari cal avisar la DF.
La descàrrega i manipulació dels elements s'ha de fer de forma que no rebin cops.
El fons de la rasa ha d'estar net abans de baixar els elements.
Durant el procés de col·locació no s'han de produir desperfectes en la superfície del tub. Es recomana la suspensió del tub per mitjà de bragues de cinta ampla amb el recobriment adequat.
Les tuberies i rases s'han de mantenir lliures d'aigua, per això és de bona pràctica muntar els tubs en sentit ascendent, assegurant el desguàs dels punts baixos.
Els tubs s'han de calçar i colzar per a impedir el seu moviment.
Col·locats els elements al fons de la rasa, s'ha de comprovar que el seu interior és lliure d'elements que puguin impedir el seu assentament o funcionament correctes (terres, pedres, eines de treball, etc.).
En cas d'interrompre's la col·locació dels tubs s'ha d'evitar la seva obstrucció i s'ha d'assegurar el seu desguàs. Quan es reprenguin els treballs s'ha de comprovar que no s'hagi introduït cap cos estrany a l'interior dels tubs.
Per a fer la unió dels tubs no s'han de forçar ni deformar els extrems.
El lubricant que s'utilitzi per a les operacions d'unió dels tubs amb anella elastomèrica no ha de ser agressiu pel material del tub ni per a l'anella elastomèrica, fins i tot a temperatures elevades de l'efluent.
La unió entre els tubs i altres elements d'obra s'ha de fer garantint la no transmissió de càrregues, la impermeabilitat i l'adherència amb les parets.
No s'han de muntar trams de més de 100 m de llarg sense fer un reblert parcial de la rasa deixant el junts descoberts. Aquest reblert ha de complir les especificacions tècniques del reblert de la rasa.
Un cop situada la canonada a la rasa, parcialment reblerta excepte a les unions, s'han de fer les

proves de pressió interior i d'estanquitat segons la normativa vigent.
Si es produeixen fuites apreciables durant la prova d'estanquitat, el contractista ha de corregir els defectes i procedir de nou a fer la prova.
No es pot procedir al reblert de les rases sense l'autorització expressa de la DF.

3.- UNITAT I CRITERIS D'AMIDAMENT

m de llargària instal·lada, amidada segons les especificacions de la DT, entre els eixos dels elements o dels punts per connectar.
Aquest criteri inclou les pèrdues de material per retalls i els empalmaments que s'hagin efectuat.
Aquest criteri inclou les despeses associades a la realització de les proves sobre la canonada instal·lada.

4.- NORMATIVA DE COMPLIMENT OBLIGATORI

Orden de 15 de septiembre de 1986 por la que se aprueba el Pliego de Prescripciones Técnicas Generales de Tuberias de Saneamiento de Poblaciones.
Orden de 21 de junio de 1965 por la que se aprueba la Instrucción de la Dirección General de Carreteras 5.1.IC «Drenaje» que figura como anejo a esta Orden.
Orden de 14 de mayo de 1990 por la que se aprueba la Instrucción de carreteras 5.2-1C «Drenaje superficial».

5.- CONDICIONS DE CONTROL D'EXECUCIÓ I DE L'OBRA ACABADA

CONTROL D'EXECUCIÓ. OPERACIONS DE CONTROL:
La instal·lació d'evacuació d'aigües residuals s'executarà segons prescripcions de projecte, legislació aplicable i a les instruccions de la DF.

CONTROL DE L'OBRA ACABADA. OPERACIONS DE CONTROL:
Es realitzaran les proves d'estanquitat total i parcial. Aquestes proves es realitzaran amb aigua, amb aire o amb fum i es seguiran les directrius i especificacions de cada assaig segons la normativa vigent.
Es verificarà sistema de manteniment i conservació.
CONTROL D'EXECUCIÓ I D'OBRA ACABADA. CRITERIS DE PRESA DE MOSTRES.
S'ha de comprovar la totalitat de la instal·lació.
CONTROL D'EXECUCIÓ I D'OBRA ACABADA. INTERPRETACIÓ DE RESULTATS I ACTUACIONS EN CAS D'INCOMPLIMENT.
Es cas de deficiències de material o execució, si es pot esmenar sense canviar materials, es procedirà a fer-ho. En cas contrari es procedirà a canviar tot el material afectat.
En cas de manca d'elements o discrepàncies amb el projecte, es procedirà a l'adequació, d'acord amb el determini la DF.

FD - SANEJAMENT I CANALITZACIONS

FD7 - CLAVEGUERES

FD7J - CLAVEGUERES AMB TUB DE POLIETILÈ DE DENSITAT ALTA

0.- ELEMENTS QUE CONTEMPLA EL PLEC

FD7JU487,FD7JU587,FD7JU687.

1.- DEFINICIÓ I CONDICIONS DE LES PARTIDES D'OBRA EXECUTADES

Formació de claveguera o col·lector amb tubs de polietilè de densitat alta, amb unions soldades, col·locats al fons de la rasa i reblert de sauló fins a 10 cm per sobre del tub.
L'execució de la unitat d'obra inclou les operacions següents:
- Comprovació del llit de recolzament dels tubs
- Replanteig i preparació de les unions
- Execució de les unions dels tubs
- Baixada dels tubs al fons de la rasa
- Realització de proves sobre la canonada instal·lada
- Reblert de la rasa amb sauló

CONDICIONS GENERALS:
El tub ha de seguir les alineacions indicades a la DT. Ha de quedar a la rasant prevista i amb el pendent definit per a cada tram.
Han de quedar centrats i alineats dins de la rasa.
Ha d'estar situat sobre un llit de recolzament, la composició i el gruix del qual han de complir l'especificat en la DT.
El junt entre els tubs és correcte si els diàmetres interiors queden alineats. S'accepta un ressalt <= 3 mm.
Els junts han de ser estancs a la pressió de prova, han de resistir els esforços mecànics i no han de produir alteracions apreciables en el règim hidràulic de la canonada.
La canonada ha de quedar protegida dels efectes de les càrregues exteriors, del trànsit (en el seu cas), inundacions de la rasa i de les variacions tèrmiques.
En cas de coincidència de canonades d'aigua potable i de sanejament, les d'aigua potable han de passar per un pla superior a les de sanejament i han d'anar separades tangencialment 100 cm.
Un cop instal·lada la canonada, i abans del reblert de la rasa, han de quedar fetes satisfactòriament les proves de pressió interior i d'estanquitat en els trams que especifiqui la DF.
La base del tub, els laterals i la part superior fins a 10 cm per sobre de la generatriu superior, ha d'estar reblert amb sauló.
Per damunt del tub s'ha de fer un reblert de terres compactades, que han de complir l'especificat en el seu plec de condicions.
Distància de la generatriu superior del tub a la superfície:
- En zones amb trànsit rodat: >= 100 cm
- En zones sense trànsit rodat: >= 60 cm
Amplària de la rasa: >= diàmetre exterior + 50 cm
Pressió de la prova d'estanquitat: <= 1 bar

2.- CONDICIONS DEL PROCÉS D'EXECUCIÓ

Abans de baixar els elements a la rasa la DF ha d'examinar-los, rebutjant els que presentin algun defecte.
Abans de la col·locació dels elements cal comprovar que la rasant, l'amplària, la fondària i el nivell freàtic de la rasa corresponen als especificats en la DT. En cas contrari cal avisar la DF.
La descàrrega i manipulació dels elements s'ha de fer de forma que no rebin cops.
El fons de la rasa ha d'estar net abans de baixar els elements.
Durant el procés de col·locació no s'han de produir desperfectes en la superfície del tub. Es recomana la suspensió del tub per mitjà de bragues de cinta ampla amb el recobriment adequat.
Les tuberies i rases s'han de mantenir lliures d'aigua, per això és de bona pràctica muntar els tubs en sentit ascendent, assegurant el desguàs dels punts baixos.
Els tubs s'han de calçar i colzar per a impedir el seu moviment.
Col·locats els elements al fons de la rasa, s'ha de comprovar que el seu interior és lliure d'elements que puguin impedir el seu assentament o funcionament correctes (terres, pedres, eines de treball, etc.).
En cas d'interrompre's la col·locació dels tubs s'ha d'evitar la seva obstrucció i s'ha d'assegurar el seu desguàs. Quan es reprenguin els treballs s'ha de comprovar que no s'hagi introduït cap cos estrany a l'interior dels tubs.
El procés d'execució dels junts ha de ser prèviament acceptat per la DF.
Per a fer la unió dels tubs no s'han de forçar ni deformar els extrems.
La unió entre els tubs i altres elements d'obra s'ha de fer garantint la no transmissió de càrregues, la impermeabilitat i l'adherència amb les parets.
No s'han de muntar trams de més de 100 m de llarg sense fer un reblert parcial de la rasa deixant el junts descoberts. Aquest reblert ha de complir les especificacions tècniques del reblert de la rasa.
Un cop situada la canonada a la rasa, parcialment reblerta excepte a les unions, s'han de fer les proves de pressió interior i d'estanquitat segons la normativa vigent.
Si es produeixen fuites apreciables durant la prova d'estanquitat, el contractista ha de corregir els defectes i procedir de nou a fer la prova.
No es pot procedir al reblert de les rases sense l'autorització expressa de la DF.

3.- UNITAT I CRITERIS D'AMIDAMENT

m de llargària instal·lada, amidada segons les especificacions de la DT, entre els eixos dels elements o dels punts per connectar.
Aquest criteri inclou les pèrdues de material per retalls i els empalmaments que s'hagin efectuat.
Aquest criteri inclou les despeses associades a la realització de les proves sobre la canonada instal·lada.

4.- NORMATIVA DE COMPLIMENT OBLIGATORI

Orden de 15 de septiembre de 1986 por la que se aprueba el Pliego de Prescripciones Técnicas Generales

de Tuberias de Saneamiento de Poblaciones.
Orden de 21 de junio de 1965 por la que se aprueba la Instrucción de la Dirección General de Carreteras 5.1.IC «Drenaje» que figura como anejo a esta Orden.
Orden de 14 de mayo de 1990 por la que se aprueba la Instrucción de carreteras 5.2-1C «Drenaje superficial».

FD - SANEJAMENT I CANALITZACIONS

FDB - SOLERES PER A POUS DE REGISTRE

0.- ELEMENTS QUE CONTEMPLA EL PLEC

FDB2U710.

1.- DEFINICIÓ I CONDICIONS DE LES PARTIDES D'OBRA EXECUTADES

Solera de formigó o llambordins, per a pous de registre.
S'han considerat els tipus següents:
- Solera de formigó en massa, recte o amb forma de mitja canya.
- Soleres de formigó amb armadura lleugera
- Solera de llambordins, col·locats sobre un llit de formigó.
L'execució de la unitat d'obra inclou les operacions següents:
Solera de llambordins:
- Comprovació de la superfície d'assentament
- Col·locació del formigó de base
- Cura del formigó
- Col·locació dels llambordins de la solera
- Col·locació de la beurada
Solera de formigó:
- Comprovació de la superfície d'assentament
- Col·locació del formigó de la solera i de la mitja canya, en el seu cas
- Cura del formigó

CONDICIONS GENERALS:
La solera ha de quedar anivellada i a la fondària prevista a la DT, excepte la zona de la mitja canya, ha de quedar plana.
El formigó ha de ser uniforme i continu. No ha de tenir esquerdes o defectes de formigonament com disgregacions o buits a la massa.
La secció de la solera no ha de quedar disminuïda en cap punt.
La resistència característica del formigó es comprovarà d'acord amb l'article 86 de l'EHE-08

SOLERA DE FORMIGÓ:
En la solera amb mitja canya, per sobre la solera, i amb el mateix formigó, s'ha de formar una mitja canya entre les boques d'entrada i sortida del pou. Ha de tenir el mateix diàmetre que el tub de la conducció i ha de quedar encastada. Les banquetes laterals han de quedar a l'alçària de mig tub.
Amplària de la mitja canya: Aproximadament igual al D del tub
Toleràncies d'execució:
- Desviació lateral:
  - Línia de l'eix: ± 24 mm
  - Dimensions interiors: ± 5 D, < 12 mm
(D = la dimensió interior màxima expressada en m)
- Nivell soleres: ± 12 mm
- Gruix (e):
  - e <= 30 cm: + 0,05 e (<= 12 mm), - 8 mm
  - e > 30 cm: + 0,05 e (<= 16 mm), - 0,025 e (<= -10 mm)
- Planor: ± 10 mm/m

SOLERES DE FORMIGÓ AMB ARMADURA LLEUGERA:
Els diàmetres, la forma, les dimensions i la disposició de les armadures han de ser les especificades a la DT.
Les barres no han de tenir defectes superficials ni esquerdes.
Les armadures han de ser netes, no han de tenir òxid no adherent, pintura, greix, ni d'altres

substàncies perjudicials.

SOLERA DE LLAMBORDINS:
Les peces han de quedar col·locades en filades rectes i a trencajunt. Han de quedar ben assentades i encaixades horitzontalment sobre el llit de formigó.
Els junts entre peces han de tenir el mínim gruix. Han de quedar plens de beurada de ciment.
Gruix dels junts entre les peces: <= 0,8 cm
Toleràncies d'execució:
- Dimensions: + 2%, - 1%
- Gruix del llit de formigó: - 5%
- Nivell de la solera: ± 20 mm

2.- CONDICIONS DEL PROCÉS D'EXECUCIÓ

CONDICIONS GENERALS:
La temperatura ambient per a formigonar ha d'estar entre 5°C i 40°C.
El formigó s'ha de posar a l'obra abans que s'inicii el seu adormiment. L'abocada s'ha de fer de manera que no es produeixin disgregacions. S'ha de compactar.
Els treballs s'han de realitzar amb el pou lliure d'aigua i terres engrunades.

SOLERES DE FORMIGÓ AMB ARMADURA LLEUGERA:
El doblegat de l'armadura s'ha de realitzar en fred.
No s'han d'adreçar colzes excepte si es pot verificar que no es faran malbé.
S'han de col·locar separadors per a garantir el recobriment mínim i no han de produir fissures ni filtracions al formigó. La disposició dels separadors ha de complir l'especificat en la taula 69.8.2 de l'EHE-08

SOLERA DE LLAMBORDINS:
Les peces per col·locar han d'estar netes. S'han d'assentar manualment i ajustar a truc de maceta a sobre del formigó fresc.

3.- UNITAT I CRITERIS D'AMIDAMENT

Unitat mesurada segons les especificacions de la DT.
Aquest criteri no inclou la preparació de la superfície d'assentament.

4.- NORMATIVA DE COMPLIMENT OBLIGATORI

Real Decreto 1247/2008, de 18 de julio, por el que se aprueba la Instrucción de Hormigón Estructural (EHE-08).

FD - SANEJAMENT I CANALITZACIONS

FDD - PARETS PER A POUS DE REGISTRE

0.- ELEMENTS QUE CONTEMPLA EL PLEC

FDD1UA09,FDDZS005,FDDZUD42,FDDZ6ZD4,FDD1U509,FDDZUD22.

1.- DEFINICIÓ I CONDICIONS DE LES PARTIDES D'OBRA EXECUTADES

Formació de parets per a pous de registre circulars, quadrats o rectangulars i la col·locació dels elements complementaris.
S'han considerat els materials següents per a les parets del pou:
- Maons ceràmics agafats amb morter, amb arrebossat i lliscat interior de la paret i eventualment, esquerdejat exterior
- Peces prefabricades de formigó agafades amb morter

S'han considerat els elements complementaris de pous de registre, següents.
- Bastiment i tapa
- Graó d'acer galvanitzat
- Graó de ferro colat
- Junt d'estanquitat amb fleixos d'acer inoxidable i anelles d'expansió

L'execució de la unitat d'obra inclou les operacions següents:
Parets:
- Comprovació de la superfície de recolzament
- Col/locació de les peces agafades amb morter
- Acabat de les parets, en el seu cas
- Comprovació de l'estanquitat del pou

En el bastiment i tapa:
- Comprovació de la superfície de recolzament
- Col·locació del morter d'anivellament
- Col·locació del conjunt de bastiment i tapa, agafat amb morter

En el graó:
- Comprovació i preparació dels punts d'encastament
- Col·locació dels graons amb morter

PARET PER A POU:
El pou ha de ser estable i resistent.
Les parets del pou han de quedar aplomades, excepte en el tram previ al coronament, on s'ha d'anar reduint les dimensions del pou fins arribar a les de la tapa.
Les generatrius o la cara corresponents als graons d'accés han de quedar aplomades de dalt a baix.
Els junts han d'estar plens de morter.
El nivell del coronament ha de permetre la col·locació del bastiment i la tapa enrasats amb el paviment.
La superfície interior ha de ser llisa i estanca.
Han de quedar preparats els orificis, a diferent nivell, d'entrada i sortida de la conducció.
Toleràncies d'execució:
- Secció interior del pou: ± 50 mm
- Aplomat total: ± 10 mm

PARET DE PECES PREFABRICADES DE FORMIGÓ:
La paret ha d'estar constituïda per peces prefabricades de formigó agafades amb morter, recolzades a sobre d'un element resistent.
La peça superior ha de ser reductora per a passar de les dimensions del pou a les de la tapa.

PARET DE MAÓ:
Els maons han d'estar col·locats a trencajunts i les filades han de ser horitzontals.
La paret ha de quedar recolzada sobre una solera de formigó.
La superfície interior ha de quedar revestida amb un arrebossat de gruix uniforme i ben adherit a la paret, i acabat amb un lliscat de pasta de ciment pòrtland.
El revestiment, un cop sec, ha de ser llis, sense fissures, forats o d'altres defectes. No ha de ser polsegós.
Gruix dels junts: <= 1,5 cm
Gruix de l'arrebossat i el lliscat: <= 2 cm
Toleràncies d'execució:
- Horitzontalitat de les filades: ± 2 mm/m
- Gruix de l'arrebossat i el lliscat: ± 2 mm

PARET EXTERIOR ACABADA AMB UN ESQUERDEJAT EXTERIOR:
La superfície exterior ha de quedar coberta sense discontinuïtats amb un esquerdejat ben adherit a la paret.
Gruix de l'esquerdejat: <= 1,8 cm

BASTIMENT I TAPA:
El bastiment col·locat ha de quedar ben assentat sobre les parets de l'element que s'ha de tapar, anivellades prèviament amb morter.
Ha de quedar sòlidament travat per una anella perimetral de morter.
L'anella no ha de provocar el trencament del paviment perimetral i no ha de sortir lateralment de les parets del pou.
La tapa ha de quedar recolzada a sobre del bastiment a tot el seu perímetre. No ha de tenir moviments que puguin provocar el seu trencament per impacte o bé produir sorolls.
Un cop col·locada la tapa, el dispositiu de fixació ha de garantir que només podrà ser retirada per personal autoritzat i que no podrà tenir desplaçaments accidentals.
Les tapes practicables, han d'obrir i tancar correctament.
La part superior del bastiment i la tapa ha de quedar al mateix pla que el paviment perimetral i mantenir el seu pendent.
Toleràncies d'execució:
- Nivell entre la tapa i el paviment: ± 2 mm
- Ajust lateral entre bastiment i tapa: ± 4 mm
- Nivell entre tapa i paviment: ± 5 mm

GRAÓ:

El graó col·locat ha de quedar anivellat i paral·lel a la paret del pou.
Han d'estar alineats verticalment.
Ha d'estar sòlidament fixat a la paret per encastament dels seus extrems agafats amb morter.
Els graons s'han d'anar col·locant a mida que s'aixeca el pou.
Llargària d'encastament: >= 10 cm
Distància vertical entre graons consecutius: <= 35 cm
Distància vertical entre la superfície i el primer graó: 25 cm
Distància vertical entre l'últim graó i la solera: 50 cm
Resistència a una càrrega vertical de 2 kN en l'extrem del graó (senzill):
- Deformació sota càrrega: = 5 mm
- Deformació remanent: = 1 mm
- Resistència a la tracció horitzontal: = 3,5 kN
Resistència a una càrrega vertical de 2 kN en l'extrem del graó (doble):
- Deformació sota càrrega: = 10 mm
- Deformació remanent: = 2 mm
- Resistència a la tracció horitzontal: = 3,5 kN
Toleràncies d'execució:
- Nivell: ± 10 mm
- Horitzontalitat: ± 1 mm
- Paral·lelisme amb la paret: ± 5 mm

2.- CONDICIONS DEL PROCÉS D'EXECUCIÓ

CONDICIONS GENERALS:
El procés de col·locació no ha de produir desperfectes, ni ha de modificar les condicions exigides per al material.

PARET PER A POU:
Els treballs s'han de fer a una temperatura ambient entre 5°C i 35°C, sense pluja.

PARET DE PECES PREFABRICADES DE FORMIGÓ:
La col·locació s'ha de realitzar sense que les peces rebin cops.

PARET DE MAÓ:
Els maons per col·locar han de tenir la humitat necessària per tal que no absorbeixin l'aigua del morter.
L'obra s'ha d'aixecar per filades senceres.
Els arrebossats s'han d'aplicar un cop sanejades i humitejades les superfícies que els han de rebre.
El lliscat s'ha de fer en una sola operació.

3.- UNITAT I CRITERIS D'AMIDAMENT

ELEMENTS COMPLEMENTARIS:
Unitat mesurada segons les especificacions de la DT.

PARET PER A POU:
m de fondària amidada segons les especificacions de la DT.

4.- NORMATIVA DE COMPLIMENT OBLIGATORI

* Orden de 6 de febrero de 1976 por la que se aprueba el Pliego de prescripciones técnicas generales para obras de carreteras y puentes (PG 3/75)
* Orden FOM/1382/2002 de 16 de mayo, por la que se actualizan determinados artículos del pliego de prescripciones técnicas generales para obras de carreteras y puentes relativos a la construcción de explanaciones, drenajes y cimentaciones.

5.- CONDICIONS DE CONTROL D'EXECUCIÓ I DE L'OBRA ACABADA

CONTROL D'EXECUCIÓ. OPERACIONS DE CONTROL EN BASTIMENTS I TAPES DE FOSA:
Les tasques de control a realitzar són les següents:
- Seguiment del procés de col·locació.

CONTROL D'EXECUCIÓ. OPERACIONS DE CONTROL EN GRAONS:
Les tasques de control a realitzar són les següents:
- Comprovacions de resistència i deformació a càrregues horitzontals i verticals (UNE-EN 1917), sempre que es canviï de procedència.
- Comprovació geomètrica de les toleràncies d'execució sobre un 10 % del graons col·locats.

CONTROL DE L'OBRA ACABADA. OPERACIONS DE CONTROL EN BASTIMENTS I TAPES DE FOSA:
Les tasques de control a realitzar són les següents:

- Inspecció de les condicions d'assentament del bastiment
- Comprovació de les toleràncies d'ajust i de nivell respecte al paviment

CONTROL DE L'OBRA ACABADA. OPERACIONS DE CONTROL EN GRAONS:
Les tasques de control a realitzar són les següents:
- Inspecció visual de totes les peces col·locades

CRITERIS DE PRESA DE MOSTRES:
El control es realitzarà sobre totes les unitats existents a l'obra.

INTERPRETACIÓ DE RESULTATS I ACTUACIONS EN CAS D'INCOMPLIMENT:
Correcció per part del contractista de les irregularitats observades.

FD - SANEJAMENT I CANALITZACIONS

FDG - CANALITZACIONS DE SERVEIS

FDG5 - CANALITZACIONS AMB TUBS DE POLIETILÈ

0.- ELEMENTS QUE CONTEMPLA EL PLEC

FDG5U100,FDG5U103,FDG5U202,FDG5U401,FDG5U301,FDG5U101.

1.- DEFINICIÓ I CONDICIONS DE LES PARTIDES D'OBRA EXECUTADES

Canalitzacions amb tubs de formigó, de PVC, de polietilè, o combinacions de tubs de fibrociment NT i PVC, col·locats en una rasa i recoberts.
S'han considerat els reblerts de rasa següents:
- Reblert de la rasa amb terres
- Reblert de la rasa amb formigó
L'execució de la unitat d'obra inclou les operacions següents:
- Col·locació dels tubs
- Unió dels tubs
- Reblert de la rasa amb terres o formigó

CONDICIONS GENERALS:
Els tubs col·locats han de quedar a la rasant prevista. Han de quedar rectes.
Els tubs s'han de situar regularment distribuïts dins la rasa.
No hi ha d'haver contactes entre els tubs.

REBLERT DE LA RASA AMB TERRES:
La rasa ha de quedar reblerta de terres seleccionades degudament compactades.
Partícules que passen pel tamís 0,08 UNE 7-056 (NLT-152), en pes: < 25%
Contingut en matèria orgànica (UNE 103-204): Nul
Contingut de pedres de mida > 8 cm (NLT-152): Nul

REBLERT DE LA RASA AMB FORMIGÓ:
El formigó no ha de tenir esquerdes o defectes de formigonament, com és ara disgregacions o buits a la massa.
Gruix del formigó per sota del tub més baix: >= 5 cm
La resistència característica del formigó es comprovarà d'acord amb l'article 86 de l'EHE-08

2.- CONDICIONS DEL PROCÉS D'EXECUCIÓ

CONDICIONS GENERALS:
No s'han de col·locar més de 100 m de canalització sense haver acabat les operacions d'execució de junts i reblert de rasa.

REBLERT DE LA RASA AMB TERRES:
S'ha de treballar a una temperatura superior a 5°C i sense pluja.
Abans de procedir al rebliment de terres, s'han de subjectar els tubs per punts, amb material de reblert.

Cal evitar el pas de vehicles fins que la compactació s'hagi completat.

REBLERT DE LA RASA AMB FORMIGÓ:
La temperatura ambient per a formigonar ha d'estar entre 5°C i 40°C.
El formigó s'ha de col·locar a la rasa abans que s'inicïi el seu adormiment i l'abocada s'ha de fer de manera que no es produeixin disgregacions.
El procés de formigonament no ha de modificar la situació del tub dins del dau de formigó.

3.- UNITAT I CRITERIS D'AMIDAMENT

m de llargària instal·lada, amidada segons les especificacions de la DT, entre els eixos dels elements o dels punts per connectar.

4.- NORMATIVA DE COMPLIMENT OBLIGATORI

NORMATIVA GENERAL:
La normativa ha de ser l'específica de l'ús al que es destina la canalització.

REBLERT DE LA RASA AMB FORMIGÓ:
Real Decreto 1247/2008, de 18 de julio, por el que se aprueba la Instrucción de Hormigón Estructural (EHE-08).

FD - SANEJAMENT I CANALITZACIONS

FDG - CANALITZACIONS DE SERVEIS

FDGZ - MATERIALS AUXILIARS PER A CANALITZACIONS DE SERVEIS

0.- ELEMENTS QUE CONTEMPLA EL PLEC

FDGZU050.

1.- DEFINICIÓ I CONDICIONS DE LES PARTIDES D'OBRA EXECUTADES

Subministrament i col·locació d'una banda contínua de plàstic de color, de 30 cm d'amplària, col·locada al llarg de la rasa a 20 cm per sobre de la canonada, com a malla senyalitzadora.
L'execució de la unitat d'obra inclou les operacions següents:
- Comprovació i preparació de la superfície on s'ha d'estendre la banda
- Col·locació de la banda

CONDICIONS GENERALS:
Ha d'estar situada al nivell previst, i a la vertical de la canonada o instal·lació que senyalitza.
Ha de cobrir completament tot el recorregut de la mateixa.
Ha de ser de color i ha de tenir inscripcions que corresponguin al tipus d'instal·lació, d'acord amb les instruccions i normativa de la companyia titular del servei.
Cavalcaments: >= 20 cm
Toleràncies d'execució:
- Nivell: ± 20 mm

2.- CONDICIONS DEL PROCÉS D'EXECUCIÓ

No s'ha de treballar amb pluja, neu o vent superior als 60 km/h.
S'ha de seguir l'ordre dels treballs previst per la DF.
Abans de començar els treballs de muntatge, s'ha de fer un replanteig que ha de ser aprovat per la DF.
No s'han d'acumular terres o materials a la vora de l'excavació.
No s'ha de treballar simultàniament en zones superposades.
S'ha d'estrebar sempre que consti al projecte i quan ho determini la DF. L'estrebada ha de complir les especificacions fixades al seu plec de condicions.
Hi ha d'haver punts fixos de referència exteriors a la zona de treball, als quals s'hi han de referir totes les lectures topogràfiques.
La banda s'ha de col·locar sobre un terreny compactat, i quan s'hagi comprovat el nivell.

L'aportació de terres per a correcció de nivells ha de ser la mínima possible, de les mateixes existents i de compacitat igual.
Cal cobrir amb terres la banda a mida que es va estenent.
S'ha de complir la normativa vigent en matèria mediambiental, de seguretat i salut i d'emmagatzematge i transport de productes de construcció.

3.- UNITAT I CRITERIS D'AMIDAMENT

m de llargària executat segons les especificacions de la DT.

4.- NORMATIVA DE COMPLIMENT OBLIGATORI

No hi ha normativa de compliment obligatori.

FD - SANEJAMENT I CANALITZACIONS

FDK - PERICONS PER A CANALITZACIONS DE SERVEIS

FDK2 - PERICONS QUADRATS PER A CANALITZACIONS DE SERVEIS

0.- ELEMENTS QUE CONTEMPLA EL PLEC

FDK262G8,FDK262B8,FDK2UR16,FDK282GA.

1.- DEFINICIÓ I CONDICIONS DE LES PARTIDES D'OBRA EXECUTADES

Pericó per a registre de canalitzacions de serveis
S'han considerat els tipus següents:
- Pericó de formigó fet 'in situ' sobre solera de maó calat col·locat sobre llit de sorra.
- Pericó de formigó prefabricat amb tapa (si és el cas), sobre solera de formigó o llit de grava, i reblert lateral amb terres.
- Pericó de fàbrica de maó fet 'in situ', amb parets arrebossades i lliscades interiorment, sobre solera de maó calat, i reblert lateral amb terres

L'execució de la unitat d'obra inclou les operacions següents:
Pericó de formigó fet 'in situ':
- Preparació del llit amb sorra compactada
- Col·locació de la solera de maons calats
- Formació de les parets de formigó, encofrat i desencofrat, previsió de passos de tubs, etc.
- Preparació per a la col·locació del marc de la tapa

Pericó de formigó prefabricat:
- Comprovació de la superfície d'assentament
- Col·locació del formigó o de la grava de la solera
- Formació de forats per a connexionat tubs
- Preparació per a la col·locació del marc de la tapa
- Acoblament dels tubs
- Reblert lateral amb terres
- Col·locació de la tapa en el seu cas

Pericó de fàbrica de maó fet 'in situ'
- Comprovació de la superfície d'assentament
- Col·locació dels maons de la solera
- Formació de les parets amb peces ceràmiques, deixant preparats els forats per al pas de tubs.
- Formació de forats per a connexionat dels tubs
- Acoblament dels tubs
- Reblert lateral amb terres.

CONDICIONS GENERALS:
La solera ha de quedar plana, anivellada i a la fondària prevista a la DT.
Toleràncies d'execució:
- Nivell de la solera: ± 20 mm

PERICÓ DE FORMIGÓ FET 'IN SITU':
Les parets han de quedar planes, aplomades i a escaire.

Els orificis d'entrada i sortida de la conducció han de quedar preparats.
El nivell del coronament ha de permetre la col·locació del bastiment i la tapa enrasats amb el paviment.
La resistència característica del formigó es comprovarà d'acord amb l'article 86 de l'EHE-08
Toleràncies d'execució:
- Aplomat de les parets: ± 5 mm
- Dimensions interiors: ± 1% dimensió nominal
- Gruix de la paret: ± 1% gruix nominal

PERICONS PREFABRICATS:
El pericó ha de quedar ben subjectat a la solera.
El nivell del coronament ha de permetre la col·locació del bastiment i la reixa enrasats amb el paviment o zona adjacent sense sobresortir d'ella.
El forat per al pas del tub de desguàs ha de quedar preparat.
La tapa (si és el cas) serà dissenyada per tal que pugui suportar el pas del trànsit i es prendran les mesures necessàries per tal d'evitar el seu desplaçament o el seu robatori.
Gruix de la solera: >= 10 cm
Toleràncies d'execució:
- Planor: ± 5 mm/m
- Escairat: ±5 mm respecte el rectangle teòric

PERICÓ DE FÀBRICA DE MAÓ FET 'IN SITU'
El pericó ha d'estar format amb parets de peces ceràmiques, sobre solera de maó calat
La solera ha de quedar plana i al nivell previst.
Les parets han de ser planes, aplomades i han de quedar travades per filades alternatives.
Les peces ceràmiques s'han de col·locar a trencajunt i les filades han de ser horitzontals.
La superfície interior ha de quedar revestida amb un arrebossat de gruix uniforme, ben adherit a la paret i acabada amb un lliscat de pasta de pòrtland. El revestiment sec ha de ser llis, sense fissures o d'altres defectes.
Els angles interiors han de ser arrodonits.
Gruix de la solera: >= 10 cm
Gruix de l'arrebossat: >= 1 cm
Pendent interior d'evacuació en pericons no sifònics: >= 1,5%
Toleràncies d'execució:
- Aplomat de les parets: ± 10 mm
- Planor de la fàbrica: ± 10 mm/m
- Planor de l'arrebossat: ± 3 mm/m

2.- CONDICIONS DEL PROCÉS D'EXECUCIÓ

CONDICIONS GENERALS:
El procés de col·locació no ha de produir desperfectes, ni ha de modificar les condicions exigides per al material.
Es realitzarà una prova d'estanquitat en el cas que la DF ho consideri necessari.

PERICÓ DE FORMIGÓ FET 'IN SITU':
La temperatura per a formigonar ha d'estar entre 5°C i 40°C. El formigonament s'ha de suspendre quan es prevegi que durant les 48 h següents la temperatura pot ser inferior a 0°C. Fora d'aquests límits, el formigonament requereix precaucions explícites i l'autorització de la DF En aquest cas, s'han de fer provetes amb les mateixes condicions de l'obra, per a poder verificar la resistència realment assolida.
El formigó s'ha de posar a l'obra abans que comenci l'adormiment, i a una temperatura >= 5°C.
L'abocada s'ha de fer des d'una alçària petita i sense que es produeixin disgregacions.
El formigó col·locat no ha de tenir disgregacions o buits a la massa.
No pot transcórrer més d'1,5 hora des de la fabricació del formigó fins el formigonament, a menys que la DF ho cregui convenient per aplicar medis que retardin l'adormiment.

PERICONS PREFABRICATS:
S'ha de treballar a una temperatura ambient que oscil·li entre els 5°C i els 40°C, sense pluja.

PERICÓ DE FÀBRICA DE MAÓ FET 'IN SITU'
S'ha de treballar a una temperatura ambient que oscil·li entre els 5°C i els 40°C, sense pluja.
El procés de col·locació del pericó no produirà desperfectes ni modificarà les condicions exigides al material.
Es realitzarà una prova d'estanquitat en el cas que la DF ho consideri necessari.

3.- UNITAT I CRITERIS D'AMIDAMENT

Unitat mesurada segons les especificacions de la DT.

4.- NORMATIVA DE COMPLIMENT OBLIGATORI

Real Decreto 1247/2008, de 18 de julio, por el que se aprueba la Instrucción de Hormigón Estructural (EHE-08).

FD - SANEJAMENT I CANALITZACIONS

FDK - PERICONS PER A CANALITZACIONS DE SERVEIS

FDKZ - ELEMENTS AUXILIARS PER A PERICONS DE CANALITZACIONS DE SERVEIS

0.- ELEMENTS QUE CONTEMPLA EL PLEC

FDKZHJB4,FDKZH9B4,FDKZV100.

1.- DEFINICIÓ I CONDICIONS DE LES PARTIDES D'OBRA EXECUTADES

Subministrament i col·locació de bastiment i tapa per a pericó.
L'execució de la unitat d'obra inclou les operacions següents:
- Comprovació de la superfície de recolzament
- Col·locació del morter d'anivellament
- Col·locació del conjunt de bastiment i tapa, agafat amb morter

CONDICIONS GENERALS:
El bastiment col·locat ha de quedar ben assentat sobre les parets de l'element que s'ha de tapar, anivellades prèviament amb morter.
Ha de quedar sòlidament travat per una anella perimetral de morter.
L'anella no ha de provocar el trencament del paviment perimetral i no ha de sortir lateralment de les parets del pou.
La tapa ha de quedar recolzada a sobre del bastiment a tot el seu perímetre. No ha de tenir moviments que puguin provocar el seu trencament per impacte o bé produir sorolls.
Un cop col·locada la tapa, el dispositiu de fixació ha de garantir que només podrà ser retirada per personal autoritzat i que no podrà tenir desplaçaments accidentals.
Les tapes practicables, han d'obrir i tancar correctament.
La part superior del bastiment i la tapa ha de quedar al mateix pla que el paviment perimetral i mantenir el seu pendent.
Toleràncies d'execució:
- Nivell entre la tapa i el paviment: ± 2 mm
- Ajust lateral entre bastiment i tapa: ± 4 mm
- Nivell entre tapa i paviment: ± 5 mm

2.- CONDICIONS DEL PROCÉS D'EXECUCIÓ

El procés de col·locació no ha de produir desperfectes, ni ha de modificar les condicions exigides per al material.

3.- UNITAT I CRITERIS D'AMIDAMENT

Unitat mesurada segons les especificacions de la DT.

4.- NORMATIVA DE COMPLIMENT OBLIGATORI

* Orden de 6 de febrero de 1976 por la que se aprueba el Pliego de prescripciones técnicas generales para obras de carreteras y puentes (PG 3/75)
* Orden FOM/1382/2002 de 16 de mayo, por la que se actualizan determinados artículos del pliego de prescripciones técnicas generales para obras de carreteras y puentes relativos a la construcción de explanaciones, drenajes y cimentaciones.

5.- CONDICIONS DE CONTROL D'EXECUCIÓ I DE L'OBRA ACABADA

CONTROL D'EXECUCIÓ. OPERACIONS DE CONTROL EN BASTIMENTS I TAPES DE FOSA:
Les tasques de control a realitzar són les següents:

- Seguiment del procés de col·locació.

CONTROL DE L'OBRA ACABADA. OPERACIONS DE CONTROL EN BASTIMENTS I TAPES DE FOSA:
Les tasques de control a realitzar són les següents:
- Inspecció de les condicions d'assentament del bastiment
- Comprovació de les toleràncies d'ajust i de nivell respecte al paviment

CRITERIS DE PRESA DE MOSTRES:
El control es realitzarà sobre totes les unitats existents a l'obra.

INTERPRETACIÓ DE RESULTATS I ACTUACIONS EN CAS D'INCOMPLIMENT:
Correcció per part del contractista de les irregularitats observades.

FF - TUBS I ACCESSORIS PER A GASOS I FLUIDS

FFA - TUBS I ACCESSORIS DE PVC

0.- ELEMENTS QUE CONTEMPLA EL PLEC

FFAA9250.

1.- DEFINICIÓ I CONDICIONS DE LES PARTIDES D'OBRA EXECUTADES

Canalitzacions amb tub de poli (clorur de vinil) no plastificat PVC o C-PVC, per a transport i distribució de fluids a pressió i col·locació d'accessoris en canalitzacions per a soterrar, col·locats superficialment o al fons de la rasa.
S'han considerat els graus de dificultat de muntatge per als tubs, següents:
- Grau mitjà, que correspon a una xarxa equilibrada en trams lineals i amb accessoris (distribucions d'aigua, gas, calefacció, etc.)
- Sense especificació del grau de dificultat que correspon a una xarxa on es poden donar trams lineals, equilibrats i amb predomini d'accessoris indistintament al llarg del seu recorregut (instal·lacions d'obres d'enginyeria civil, etc.)

S'han considerat els tipus d'unió següents:
- Unió encolada
- Unió elàstica amb anella elastomèrica d'estanquitat

L'execució de la unitat d'obra inclou les operacions següents:
- Comprovació i preparació del pla de suport (en canalitzacions per soterrar)
- Replanteig de la conducció
- Col·locació de l'element en la seva posició definitiva
- Execució de totes les unions necessàries
- Neteja de la canonada
- Retirada de l'obra de retalls de tubs, materials per a junts, etc.

No s'inclou, en les instal·lacions sense especificació del grau de dificultat, la col·locació d'accessoris. La variació del grau de dificultat en els diferents trams de la xarxa no permet fixar la repercussió d'accessoris; per això, la seva col·locació es considera una unitat d'obra diferent.

CONDICIONS GENERALS:
La posició ha de ser la reflectida a la DT o, en el seu defecte, la indicada per la DF.
Els junts han de ser estancs a la pressió de prova, han de resistir els esforços mecànics i no han de produir alteracions apreciables en el règim hidràulic de la canonada.
Totes les unions, canvis de direcció i sortides de ramals s'han de fer per mitjà d'accessoris del material del tub, emmotllats per injecció i normalitzats. Les unions s'han de fer encolades amb adhesiu normalitzat, o bé, amb junt elàstic; segons correspongui al tipus d'unió definit per a la instal·lació.
El pas a través d'elements estructurals s'ha de fer amb passamurs i l'espai que quedi s'ha d'omplir amb material elàstic. Els passamurs han de sobresortir >= 3 mm del parament. Dins del passamurs no hi pot quedar cap accessori.
La superfície del tub o del calorifugant, si n'hi ha d'haver, ha d'estar a >= 300 mm de qualsevol conductor elèctric i s'ha de procurar que passi per sota.

COL·LOCACIÓ SUPERFICIAL:
Els tubs han de ser accessibles. Les canonades s'han d'estendre perpendicularment o paral·lelament

respecte a l'estructura de l'edifici. Les horitzontals han de passar preferentment a prop del paviment o del sostre.
Sobre envans, els suports s'han de fixar amb tacs i visos, i a les parets, s'han d'encastar. Si l'abraçadora del suport és metàl·lica, entre ella i el tub s'ha d'interposar una anella elàstica.
La canonada no pot travessar xemeneies ni conductes.
Distància entre suports:
- Tubs PVC:

Diàmetre nominal (mm)	Distància entre suports (m) trams verticals	trams horitzontals
16 - 20	1,1	0,7
25 - 75	1,3	0,8
90 - 110	2	0,8
125 - 200	2	1
250 - 500	2,5	1,2

COL·LOCACIÓ SOTERRADA:
Han de quedar centrats i alineats dins de la rasa.
La fondària de la rasa ha de permetre que el tub descansi sobre un llit de sorra de riu. Pel seu damunt hi ha d'haver un reblert de terra ben piconada per tongades de 20 cm. Les primeres capes que envolten el tub cal piconar-les amb cura.
Gruix del llit de sorra: >= 10 cm
Gruix del reblert: (sense trànsit rodat): >= 50 cm
Gruix del reblert: (amb trànsit rodat): >= 80 cm
El tub s'ha de col·locar dins la rasa serpentejant lleugerament per a permetre les contraccions i dilatacions degudes a canvis de temperatura.
Per tal de contrarestar les reaccions axials que es produeixen en circular el fluid, els punts singulars (corbes, reduccions, etc.), han d'estar ancorades a daus massissos de formigó.
En cas de coincidència de canonades d'aigua potable i de sanejament, les d'aigua potable han de passar per un pla superior a les de sanejament i han d'anar separades tangencialment 100 cm.
Per damunt del tub s'ha de fer un reblert de terres compactades, que han de complir l'especificat en el seu plec de condicions.

2.- CONDICIONS DEL PROCÉS D'EXECUCIÓ

CONDICIONS GENERALS:
La descàrrega i manipulació dels elements s'ha de fer de forma que no rebin cops.
Per a fer la unió dels tubs no s'han de forçar ni deformar els extrems.
La unió entre els tubs i altres elements d'obra s'ha de fer garantint la no transmissió de càrregues, la impermeabilitat i l'adherència amb les parets.
Cada cop que s'interromp el muntatge, cal tapar els extrems oberts.
En les unions elàstiques l'extrem llis del tub s'ha de netejar i lubrificar amb un lubrificant autoritzat pel fabricant del tub, abans de fer la connexió.
En les unions encolades l'adhesiu s'ha d'aplicar amb pinzell als dos extrems per a unir.
L'extrem recte del tub ha de tenir l'aresta exterior aixamfranada.
Si s'ha de tallar un tub, cal fer-ho perpendicularment a l'eix i eliminar les rebaves.
El tub s'ha d'encaixar sense moviments de torsió.
No és permès conformar els tubs a l'obra, s'han d'utilitzar els accessoris adequats.
Un cop acabada la instal·lació, s'ha de netejar interiorment fent-hi passar aigua perquè arrossegui les brosses i els gasos destil·lats produïts pel lubricant, l'adhesiu i el netejador que s'hagi utilitzat atenent al tipus d'unió. No s'ha de fer servir en aquesta operació cap tipus de dissolvent.
En el cas que la canonada sigui per abastament d'aigua, cal fer un tractament de depuració bacteriològic després de rentar-la.

COL·LOCACIÓ SOTERRADA:
Abans de baixar els elements a la rasa la DF ha d'examinar-los, rebutjant els que presentin algun defecte.
Abans de la col·locació dels elements cal comprovar que la rasant, l'amplària, la fondària i el nivell freàtic de la rasa corresponen als especificats en la DT. En cas contrari cal avisar la DF.
El fons de la rasa ha d'estar net abans de baixar els elements.
Si la canonada té un pendent > 10% s'ha de muntar en sentit ascendent. Si no es pot fer d'aquesta manera, cal fixar-la provisionalment per evitar el lliscament dels tubs.
Els tubs s'han de calçar i colzar per a impedir el seu moviment.
Col·locats els elements al fons de la rasa, s'ha de comprovar que el seu interior és lliure d'elements que puguin impedir el seu assentament o funcionament correctes (terres, pedres, eines de treball, etc.).

Les canonades i les rases s'han de mantenir lliures d'aigua, esgotant amb bomba o deixant desguassos a l'excavació.
No s'han de muntar trams de més de 100 m de llarg sense fer un reblert parcial de la rasa deixant el junts descoberts. Aquest reblert ha de complir les especificacions tècniques del reblert de la rasa.
Un cop situada la canonada a la rasa, parcialment reblerta excepte a les unions, s'han de fer les proves de pressió interior i d'estanquitat segons la normativa vigent.
No es pot procedir al reblert de les rases sense l'autorització expressa de la DF.
Els daus d'ancoratge s'han de fer una vegada enllestida la instal·lació. S'han de col·locar de forma que els junts de les canonades i dels accessoris siguin accessibles per a la seva reparació.

3.- UNITAT I CRITERIS D'AMIDAMENT

TUBS:
m de llargària instal·lada, amidada segons les especificacions de la DT, entre els eixos dels elements o dels punts per connectar.
Aquest criteri inclou les pèrdues de material per retalls i els empalmaments que s'hagin efectuat.
En les instal·lacions amb grau de dificultat especificat, inclou, a més, la repercussió de les peces especials per col·locar.

COL·LOCACIÓ SOTERRADA:
No s'inclouen en aquest criteri els daus de formigó per a l'ancoratge dels tubs ni les brides metàl·liques per a la subjecció dels mateixos.

4.- NORMATIVA DE COMPLIMENT OBLIGATORI

La normativa ha de ser l'específica a l'ús a què es destini.

5.- CONDICIONS DE CONTROL D'EXECUCIÓ I DE L'OBRA ACABADA

CONTROL D'EXECUCIÓ. OPERACIONS DE CONTROL:
Les tasques de control a realitzar són les següents:
- Comprovació de la correcta implantació de les conduccions a l'obra segons el traçat previst.
- Control visual de l'execució de la instal·lació, comprovant:
  - Suportació
  - Verticalitat i pendents a trams horitzontals d'evacuació
  - Diàmetres
  - Utilització dels accessoris adequats a empalmaments i entroncaments
  - Distància a altres elements i conduccions.
  - Resistència al foc del material.
  - Sectorització
  - Elements, sifons i pericons.
  - Existència de proteccions a trams baixos susceptibles de cops
- Realització de proves d'estanquitat i evacuació a instal·lacions de sanejament i evacuació d'aigües pluvials segons document HS-5 del Codi Tècnic de l'edificació.

CONTROL DE L'OBRA ACABADA. OPERACIONS DE CONTROL:
Les tasques de control a realitzar són les següents:
- Manteniment de la instal·lació.
- Realització i emissió d'informe amb resultats dels controls i dels assaigs realitzats i de quantificació dels mateixos.

CRITERIS DE PRESA DE MOSTRES:
S'ha de comprovar la totalitat de la instal·lació.

INTERPRETACIÓ DE RESULTATS I ACTUACIONS EN CAS D'INCOMPLIMENT:
En cas de deficiències de material o execució, si es pot esmenar sense canviar materials, s'ha de procedir a fer-ho. En cas contrari, s'ha de procedir a canviar tot el material afectat.
En cas de manca d'elements o discrepàncies amb el projecte, s'ha de procedir a l'adequació, d'acord amb el que determini la DF.

FF - TUBS I ACCESSORIS PER A GASOS I FLUIDS

FFA - TUBS I ACCESSORIS DE PVC

FFAA - ACCESSORIS DE PVC PER A DERIVACIONS

0.- ELEMENTS QUE CONTEMPLA EL PLEC

FFAA9250.

1.- DEFINICIÓ I CONDICIONS DE LES PARTIDES D'OBRA EXECUTADES

Canalitzacions amb tub de poli (clorur de vinil) no plastificat PVC o C-PVC, per a transport i distribució de fluids a pressió i col·locació d'accessoris en canalitzacions per a soterrar, col·locats superficialment o al fons de la rasa.
S'han considerat els tipus d'accessoris següents:
- Peces en forma de T per a derivacions
  S'han considerat els tipus d'unió següents:
- Unió encolada
  - Unió elàstica amb anella elastomèrica d'estanquitat
  L'execució de la unitat d'obra inclou les operacions següents:
- Comprovació i preparació del pla de suport (en canalitzacions per soterrar)
- Replanteig de la conducció
- Col·locació de l'element en la seva posició definitiva
- Execució de totes les unions necessàries
- Neteja de la canonada
- Retirada de l'obra de retalls de tubs, materials per a junts, etc.

CONDICIONS GENERALS:
La posició ha de ser la reflectida a la DT o, en el seu defecte, la indicada per la DF.
Els junts han de ser estancs a la pressió de prova, han de resistir els esforços mecànics i no han de produir alteracions apreciables en el règim hidràulic de la canonada.
L'accessori ha de quedar alineat amb la directriu dels tubs a connectar.
COL·LOCACIÓ SOTERRADA:
La fondà ria de la rasa ha de permetre que el tub descansi sobre un llit de sorra de riu. Pel seu damunt hi ha d'haver un reblert de terra ben piconada per tongades de 20 cm. Les primeres capes que envolten el tub cal piconar-les amb cura.
Gruix del llit de sorra: >= 10 cm
Gruix del reblert: (sense trànsit rodat): >= 50 cm
Gruix del reblert: (amb trànsit rodat): >= 80 cm
Per tal de contrarestar les reaccions axials que es produeixen en circular el fluid, els punts singulars (corbes, reduccions, etc.) , han d'estar ancorades a daus massissos de formigó.
En cas de coincidència de canonades d'aigua potable i de sanejament, les d'aigua potable han de passar per un pla superior a les de sanejament i han d'anar separades tangencialment 100 cm.
Per damunt del tub s'ha de fer un reblert de terres compactades, que han de complir l'especificat en el seu plec de condicions.

2.- CONDICIONS DEL PROCÉS D'EXECUCIÓ

CONDICIONS GENERALS:
La descàrrega i manipulació dels elements s'ha de fer de forma que no rebin cops.
Per a fer la unió dels tubs no s'han de forçar ni deformar els extrems.
La unió entre els tubs i altres elements d'obra s'ha de fer garantint la no transmissió de càrregues, la impermeabilitat i l'adherència amb les parets.
Cada cop que s'interromp el muntatge, cal tapar els extrems oberts.
En les unions elàstiques l'extrem llis del tub s'ha de netejar i lubrificar amb un lubrificant autoritzat pel fabricant del tub, abans de fer la connexió.
En les unions encolades l'adhesiu s'ha d'aplicar amb pinzell als dos extrems per a unir.
El tub s'ha d'encaixar sense moviments de torsió.
Un cop acabada la instal·lació, s'ha de netejar interiorment fent-hi passar aigua perquè arrossegui les brosses i els gasos destil·lats produï ts pel lubricant, l'adhesiu i el netejador que s'hagi utilitzat atenent al tipus d'unió. No s'ha de fer servir en aquesta operació cap tipus de dissolvent.
En el cas que la canonada sigui per abastament d'aigua, cal fer un tractament de depuració bacteriològic després de rentar-la.
COL·LOCACIÓ SOTERRADA:
Abans de baixar els elements a la rasa la DF ha d'examinar-los, rebutjant els que presentin algun defecte.
Abans de la col·locació dels elements cal comprovar que la rasant, l'amplària, la fondària i el nivell freà tic de la rasa

corresponen als especificats en la DT. En cas contrari cal avisar la DF.
El fons de la rasa ha d'estar net abans de baixar els elements.
L'amplària de la rasa ha de ser més gran que el diàmetre de l'element més 60 cm.
Col·locats els elements al fons de la rasa, s'ha de comprovar que el seu interior és lliure d'elements que puguin impedir el seu assentament o funcionament correctes (terres, pedres, eines de treball, etc.).
Les canonades i les rases s'han de mantenir lliures d'aigua, esgotant amb bomba o deixant desguassos a l'excavació.
Un cop situada la canonada a la rasa, parcialment reblerta excepte a les unions, s'han de fer les proves de pressió interior i d'estanquitat segons la normativa vigent.
No es pot procedir al reblert de les rases sense l'autorització expressa de la DF.
Els daus d'ancoratge s'han de fer una vegada enllestida la instal·lació. S'han de col·locar de forma que els junts de les canonades i dels accessoris siguin accessibles per a la seva reparació.

3.- UNITAT I CRITERIS D'AMIDAMENT

ACCESSORIS:
Unitat de quantitat instal·lada, amidada segons les especificacions de la DT.
COL·LOCACIÓ SOTERRADA:
No s'inclouen en aquest criteri els daus de formigó per a l'ancoratge dels tubs ni les brides metàl·liques per a la subjecció dels mateixos.

4.- NORMATIVA DE COMPLIMENT OBLIGATORI

La normativa ha de ser l'específica a l'ús a què es destini.

FF - TUBS I ACCESSORIS PER A GASOS I FLUIDS

FFB - TUBS DE POLIETILÈ

0.- ELEMENTS QUE CONTEMPLA EL PLEC

FFB1U945,FFB2845U,FFB2745U.

1.- DEFINICIÓ I CONDICIONS DE LES PARTIDES D'OBRA EXECUTADES

Canalitzacions amb tub de polietilè per a transport i distribució de fluids a pressió i la col·locació d'accessoris en canalitzacions soterrades amb unions soldades, col·locats superficialment o al fons de la rasa.
S'han considerat els tipus de material següents:
- Polietilè extruït de densitat alta per al transport d'aigua a pressió amb una temperatura de servei fins a 40°C
- Polietilè extruït de densitat baixa per al transport d'aigua a pressió amb una temperatura de servei fins a 40°C
- Polietilè extruït de densitat mitjana per al transport de combustibles gasosos a temperatures fins a 40°C

S'han considerat els graus de dificultat de muntatge per als tubs, següents:
- Grau baix, que correspon a una xarxa de trams llargs, amb pocs accessoris i situada en llocs fàcilment accessibles (muntants, instal·lacions d'hidrants, etc.).
- Grau mitjà, que correspon a una xarxa equilibrada en trams lineals i amb accessoris (distribucions d'aigua, gas, calefacció, etc.)
- Grau alt, que correspon a una xarxa amb predomini d'accessoris (sala de calderes, instal·lació de bombeig, etc.)
- Sense especificació del grau de dificultat que correspon a una xarxa on es poden donar trams lineals, equilibrats i amb predomini d'accessoris indistintament al llarg del seu recorregut (instal·lacions d'obres d'enginyeria civil, etc.)

S'han considerat els tipus d'unió següents:
- Soldada (per a tubs de polietilè de densitat alta i mitjana)
- Connectada a pressió (per a tubs de polietilè de densitat alta i baixa)

L'execució de la unitat d'obra inclou les operacions següents:
- Comprovació i preparació del pla de suport (en canalitzacions per soterrar)

- Replanteig de la conducció
- Col·locació de l'element en la seva posició definitiva
- Execució de totes les unions necessàries
- Neteja de la canonada
- Retirada de l'obra de retalls de tubs, materials per a junts, etc.

No s'inclou, en les instal·lacions sense especificació del grau de dificultat, la col·locació d'accessoris. La variació del grau de dificultat en els diferents trams de la xarxa no permet fixar la repercussió d'accessoris; per això, la seva col·locació es considera una unitat d'obra diferent.

CONDICIONS GENERALS:
La posició ha de ser la reflectida a la DT o, en el seu defecte, la indicada per la DF.
Els junts han de ser estancs a la pressió de prova, han de resistir els esforços mecànics i no han de produir alteracions apreciables en el règim hidràulic de la canonada.
Ha d'estar feta la prova de pressió.
Totes les unions, canvis de direcció i sortides de ramals s'han de fer únicament per mitjà dels accessoris normalitzats. Les unions s'han de fer amb accessoris que pressionin la cara exterior del tub o bé soldats per testa, segons sigui el tipus d'unió definit per a la canalització.
La canonada per a gas (densitat mitjana), no ha d'estar pròxima a conductes que transportin fluids a alta temperatura. S'ha de garantir que la canonada no superi una temperatura de 40°C.
El pas a través d'elements estructurals s'ha de fer amb passamurs i l'espai que quedi s'ha d'omplir amb material elàstic. Els passamurs han de sobresortir >= 3 mm del parament. Dins del passamurs no hi pot quedar cap accessori.
El tub de polietilè extruït es pot corbar en fred amb els següents radis de curvatura:

	Polietilè densitat alta	Polietilè densitat baixa i mitjana
A 0°C	<= 50 x Dn	<= 40 x Dn
A 20°C	<= 20 x Dn	<= 15 x Dn

Entre 0°C i 20°C el radi de curvatura pot determinar-se per interpolació lineal.

COL·LOCACIÓ SUPERFICIAL:
Els tubs han de ser accessibles. Les canonades s'han d'estendre perpendicularment o paral·lelament respecte a l'estructura de l'edifici. Les horitzontals han de passar preferentment a prop del paviment o del sostre.
Els dispositius de suport han d'estar situats de tal manera que garanteixin l'estabilitat i l'alineació del tub.
Sobre envans, els suports s'han de fixar amb tacs i visos, i a les parets, s'han d'encastar. Si l'abraçadora del suport és metàl·lica, entre ella i el tub s'ha d'interposar una anella elàstica.
Les canonades per a gas amb tub de densitat mitjana col·locades superficialment, s'han d'instal·lar dins d'una beina d'acer.
Donat l'elevat coeficient de dilatació lineal, cal que els punts singulars (suports, canvis de direcció, ramals, trams llargs, etc.), permetin al tub efectuar els moviments axials de dilatació.
La canonada no pot travessar xemeneies ni conductes.
Distància entre suports:
- Tub polietilè densitat alta:
- Trams verticals: DN x 20 mm
- Trams horitzontals: DN x 15 mm
- Tub polietilè densitat baixa:

DN (mm)	Trams verticals (mm)	Trams horitzontals (mm)
16	310	240
20	390	300
25	490	375
32	630	480
40	730	570
50	820	630
63	910	700

COL·LOCACIÓ SOTERRADA:
La fondària de la rasa ha de permetre que el tub descansi sobre un llit de sorra de riu. Pel seu damunt hi ha d'haver un reblert de terra ben piconada per tongades de 20 cm. Les primeres capes que envolten el tub cal piconar-les amb cura.
Gruix del llit de sorra:
- Polietilè extruït: >= 5 cm

- Polietilè reticulat: >= 10 cm
Gruix del reblert: (sense trànsit rodat):
- Polietilè extruït: >= 60 cm
- Polietilè reticulat: >= 50 cm
Gruix del reblert: (amb trànsit rodat): >= 80 cm
El tub s'ha de col·locar dins la rasa serpentejant lleugerament per a permetre les contraccions i dilatacions degudes a canvis de temperatura.
Per tal de contrarestar les reaccions axials que es produeixen en circular el fluid, els punts singulars (corbes, reduccions, etc.), han d'estar ancorades a daus massissos de formigó.
En cas de coincidència de canonades d'aigua potable i de sanejament, les d'aigua potable han de passar per un pla superior a les de sanejament i han d'anar separades tangencialment 100 cm.
Per damunt del tub s'ha de fer un reblert de terres compactades, que han de complir l'especificat en el seu plec de condicions.

2.- CONDICIONS DEL PROCÉS D'EXECUCIÓ

CONDICIONS GENERALS:
La descàrrega i manipulació dels elements s'ha de fer de forma que no rebin cops.
Per a fer la unió dels tubs no s'han de forçar ni deformar els extrems.
La unió entre els tubs i altres elements d'obra s'ha de fer garantint la no transmissió de càrregues, la impermeabilitat i l'adherència amb les parets.
Cada cop que s'interromp el muntatge, cal tapar els extrems oberts.
L'estesa del tub s'ha de fer desenrotllant tangencialment el rotlle, fent-lo rodar verticalment sobre el terreny.
En les unions elàstiques l'extrem llis del tub s'ha de netejar i lubrificar amb un lubrificant autoritzat pel fabricant del tub, abans de fer la connexió.
L'extrem del tub s'ha d'aixamfranar.
Si s'ha de tallar un tub, cal fer-ho perpendicularment a l'eix i eliminar les rebaves.
Si s'ha d'aplicar un accessori de compressió cal aixamfranar l'aresta exterior.
El tub s'ha d'encaixar sense moviments de torsió.
S'ha d'utilitzar un equip de soldadura que garanteixi l'alineació dels tubs i l'aplicació de la pressió adequada per a fer la unió.
Un cop acabada la instal·lació s'ha de netejar interiorment i fer-hi passar aigua per arrossegar les brosses.
En el cas que la canonada sigui per abastament d'aigua, cal fer un tractament de depuració bacteriològic després de rentar-la.

COL·LOCACIÓ SOTERRADA:
Abans de baixar els elements a la rasa la DF ha d'examinar-los, rebutjant els que presentin algun defecte.
Abans de la col·locació dels elements cal comprovar que la rasant, l'amplària, la fondària i el nivell freàtic de la rasa corresponen als especificats en la DT. En cas contrari cal avisar la DF.
El fons de la rasa ha d'estar net abans de baixar els elements.
Si la canonada té un pendent > 10% s'ha de muntar en sentit ascendent. Si no es pot fer d'aquesta manera, cal fixar-la provisionalment per evitar el lliscament dels tubs.
Els tubs s'han de calçar i colzar per a impedir el seu moviment.
Col·locats els elements al fons de la rasa, s'ha de comprovar que el seu interior és lliure d'elements que puguin impedir el seu assentament o funcionament correctes (terres, pedres, eines de treball, etc.).
Les canonades i les rases s'han de mantenir lliures d'aigua, esgotant amb bomba o deixant desguassos a l'excavació.
No s'han de muntar trams de més de 100 m de llarg sense fer un reblert parcial de la rasa deixant el junts descoberts. Aquest reblert ha de complir les especificacions tècniques del reblert de la rasa.
Un cop situada la canonada a la rasa, parcialment reblerta excepte a les unions, s'han de fer les proves de pressió interior i d'estanquitat segons la normativa vigent.
No es pot procedir al reblert de les rases sense l'autorització expressa de la DF.
Els daus d'ancoratge s'han de fer una vegada enllestida la instal·lació. S'han de col·locar de forma que els junts de les canonades i dels accessoris siguin accessibles per a la seva reparació.

3.- UNITAT I CRITERIS D'AMIDAMENT

TUBS:
m de llargària instal·lada, amidada segons les especificacions de la DT, entre els eixos dels elements o dels punts per connectar.
Aquest criteri inclou les pèrdues de material per retalls i els empalmaments que s'hagin efectuat.
En les instal·lacions amb grau de dificultat especificat, inclou, a més, la repercussió de les peces especials per col·locar.

COL·LOCACIÓ SOTERRADA:

No s'inclouen en aquest criteri els daus de formigó per a l'ancoratge dels tubs ni les brides metàl·liques per a la subjecció dels mateixos.

4.- NORMATIVA DE COMPLIMENT OBLIGATORI

La normativa ha de ser l'específica a l'ús a què es destini.

5.- CONDICIONS DE CONTROL D'EXECUCIÓ I DE L'OBRA ACABADA

CONTROL D'EXECUCIÓ. OPERACIONS DE CONTROL:
Les tasques de control a realitzar són les següents:
- Comprovació de la correcta implantació de les conduccions a l'obra segons el traçat previst.
- Control visual de l'execució de la instal·lació, comprovant:
  - Suportació
  - Verticalitat i pendents a trams horitzontals segons destí de la instal·lació
  - Utilització dels accessoris adequats a empalmaments i entroncaments
  - Distància a altres elements i conduccions.
- Realització de proves d'estanquitat i resistència mecànica
- Realització de proves d'estanquitat i evacuació a instal·lacions de sanejament.

CONTROL DE L'OBRA ACABADA. OPERACIONS DE CONTROL:
Les tasques de control a realitzar són les següents:
- Manteniment de la instal·lació.
- Realització i emissió d'informe amb resultats dels controls i dels assaigs realitzats i de quantificació dels mateixos.

CRITERIS DE PRESA DE MOSTRES:
S'ha de comprovar la totalitat de la instal·lació.

INTERPRETACIÓ DE RESULTATS I ACTUACIONS EN CAS D'INCOMPLIMENT:
En cas de deficiències de material o execució, si es pot esmenar sense canviar materials, s'ha de procedir a fer-ho. En cas contrari, s'ha de procedir a canviar tot el material afectat.
En cas de manca d'elements o discrepàncies amb el projecte, s'ha de procedir a l'adequació, d'acord amb el que determini la DF.

FG - INSTAL·LACIONS ELÈCTRIQUES

FG3 - CABLES ELÈCTRICS PER A TENSIÓ BAIXA I SISTEMES DE DISTRIBUCIÓ ELÈCTRICA

FG31 - CABLES DE COURE DE 0,6/1 KV

0.- ELEMENTS QUE CONTEMPLA EL PLEC

FG31H554,FG312606.

1.- DEFINICIÓ I CONDICIONS DE LES PARTIDES D'OBRA EXECUTADES

Estesa i col·locació de cable elèctric destinat a sistemes de distribució en tensió baixa i instal·lacions en general, per a serveis fixes, amb conductor de coure, de tensió assignada 0,6/1kV.
S'han considerat els tipus següents:
- Cable flexible de designació RZ1-K (AS), amb aïllament de barreja de polietilè reticulat (XLPE) i coberta de poliolefines termoplàstiques , UNE 21123-4
- Cable flexible de designació RV-K amb aïllament de barreja de polietilè reticulat (XLPE) i coberta de barreja de policlorur de vinil (PVC), UNE 21123-2
- Cable flexible de designació RZ1-K (AS+), amb aïllament de barreja de polietilè reticulat (XLPE) + mica i coberta de poliolefines termoplàstiques , UNE 21123-4
- Cable flexible de designació SZ1-K (AS+), amb aïllament d'elastòmers vulcanitzats i coberta de poliolefines termoplàstiques , UNE 21123-4
- Cable rígid de designació RV, amb aïllament de barreja de polietilè reticulat (XLPE) i coberta de barreja de policlorur de vinil (PVC), UNE 21123-2
- Cable rígid de designació RZ, amb aïllament de barreja de polietilè reticulat (XLPE), UNE 21030
- Cable rígid de designació RVFV, amb armadura de fleix d'acer, aïllament de barreja de polietilè

reticulat (XLPE) i coberta de barreja de policlorur de vinil (PVC), UNE 21123-2
- Cable flexible de designació ZZ-F (AS), amb aïllament i coberta d'elastòmers termoestables.

S'han considerat els tipus de col·locació següents:
- Col·locat superficialment
- Col·locat en tub
- Col·locat en canal o safata
- Col·locat aeri

L'execució de la unitat d'obra inclou les operacions següents:
- Estesa, col·locació i tibat del cable si es el cas

CONDICIONS GENERALS:
Els empalmaments i derivacions s'han de fer amb borns o regletes de connexió, prohibint-se expressament el fer-ho per simple recargolament o enrrotllament dels fils, de forma que es garanteixi tant la continuïtat elèctrica com la de l'aïllament.
El recorregut ha de ser l'indicat a la DT.
Els conductors han de quedar estesos de manera que les seves propietats no quedin danyades.
Els conductors han d'estar protegits contra els danys mecànics que puguin venir després de la seva instal·lació.
El conductor ha de penetrar dins les caixes de derivació i de mecanismes.
El cable ha de portar una identificació mitjançant anelles o brides del circuit al qual pertany, a la sortida del quadre de protecció.
No ha d'haver-hi empalmaments entre les caixes de derivació, ni entre aquestes i els mecanismes.
Penetració del conductor dins les caixes: >= 10 cm
Tolerències d'instal·lació:
- Penetració del conductor dins les caixes: ± 10 mm

Distància mínima al terra en creuaments de vials públics:
- Sense transit rodat: >= 4 m
- Amb transit rodat: >= 6 m

COL·LOCAT SUPERFICIALMENT:
El cable ha de quedar fixat als paraments o al sostre mitjançant brides, collarins o abraçadores de forma que no en surti perjudicada la coberta.
Quan es col·loca muntat superficialment, la seva fixació al parament ha de quedar alineada paral·lelament al sostre o al paviment i la seva posició ha de ser la fixada al projecte.
Distància horitzontal entre fixacions: <= 80cm
Distància vertical entre fixacions: <= 150cm
En cables col·locats amb grapes sobre façanes s'aprofitarà, en la mesura del possible, les possibilitats d'ocultació que ofereixi aquesta.
El cable es subjectarà a la paret o sostre amb les grapes adequades. Les grapes han de ser resistents a la intempèrie i en cap cas han de malmetre el cable. Han d'estar fermament subjectes al suport amb tacs i cargols.
Quan el cable ha de recórrer un tram sense suports, com per exemple passar d'un edifici a un altre, es penjarà d'un cable fiador d'acer galvanitzat sòlidament subjectat pels extrems.
En els creuaments amb altres canalitzacions, elèctriques o no, es deixarà una distància mínima de 3 cm entre els cables i aquestes canalitzacions o be es disposarà un aïllament suplementari. Si l'encreuament es fa practicant un pont amb el mateix cable, els punts de fixació immediats han d'estar el suficientment propers per tal d'evitar que la distància indicada pugui deixar d'existir.

COL·LOCACIÓ AÈRIA:
El cable quedarà unit als suports pel neutre fiador que es el que aguantarà tot l'esforç de tracció.
En cap cas està permes fer servir un conductor de fase per a subjectar el cable.
La unió del cable amb el suport es durà a terme amb una peça adient que empresoni el neutre fiador per la seva coberta aïllant sense malmètrela. Aquesta peça ha d'incorporar un sistema de tesat per tal de donar-li al cable la seva tensió de treball un cop estesa la línia. Ha de ser d'acer galvanitzat hi no ha de provocar cap retorciment al conductor neutre fiador en les operacions de tesat.
Tant les derivacions com els empalmaments es faran coincidir sempre amb un punt de fixació, ja sigui en xarxes sobre suports o en xarxes sobre façanes o be en combinacions d'aquestes.

COL·LOCAT EN TUBS:
Quan el cable passi de subterrani a aèri, es protegirà el cable soterrat des de 0,5 m per sota del paviment fins a 2,5 m per sobre amb un tub d'acer galvanitzat.
La connexió entre el cable soterrat i el que transcorre per la façana o suport es farà dintre d'una caixa de doble aïllament, situada a l'extrem del tub d'acer, resistent a la intempèrie i amb premsaestopes per a l'entrada i sortida de cables.
Els empalmaments i connexions es faran a l'interior de pericons o be en les caixes dels mecanismes.
Es duran a terme de manera que quedi garantida la continuitat tant elèctrica com de l'aïllament.
A la vegada ha de quedar assegurada la seva estanquitat i resistència a la corrossió.
El diàmetre interior dels tubs serà superior a dues vegades el diàmetre del conductor.
Si en un mateix tub hi ha més d'un cable, aleshores el diàmetre del tub ha de ser suficientment gran per evitar embussaments dels cables.

2.- CONDICIONS DEL PROCÉS D'EXECUCIÓ

CONDICIONS GENERALS:
L'instal·lador prendrà cura que no pateixi torsions ni danys a la seva coberta en treure'l de la bobina.
Es tindrà cura al treure el cable de la bobina per tal de no causar-li retorçaments ni coques.
Temperatura del conductor durant la seva instal·lació: >= 0°C
No ha de tenir contacte amb superfícies calentes, ni que desprenguin irradiacions.
Si l'estesa del cable es amb tensió, es a dir estirant per un extrem del cable mentre es va desentrrotllant de la bobina, es disposaran politges als suports i en els canvis de direcció per tal de no sobrepassar la tensió màxima admissible pel cable. El cable s'ha d'extreure de la bobina estirant per la part superior. Durant l'operació es vigilarà permanentment la tensió del cable.
Un cop el cable a dalt dels suports es procedirà a la fixació i tibat amb els tensors que incorporen les peces de suport.
Durant l'estesa del cable i sempre que es prevegin interrupcions de l'obra, els extrems es protegiran per tal de que no hi entri aigua.
La força màxima de tracció durant el procés d'instal·lació serà tal que no provoqui allargaments superiors al 0,2%. Per a cables amb conductor de coure, la tensió màxima admissible durant l'estesa serà de 50 N/mm2.
En el traçat de l'estesa del cable es disposaran rodets en els canvis de direcció i en general allí on es consideri necessari per tal de no provocar tensions massa grans al conductor.
Radi de curvatura mínim admissible durant l'estesa:
- Cables unipolars: Radi mínim de quinze vegades el diàmetre del cable.
- Cables multiconductors: Radi mínim de dotze vegades el diàmetre del cable.

CABLE COL.LOCAT EN TUB:
El tub de protecció ha d'estar instal·lat abans d'introduir els conductors.
El conductor s'ha d'introduir dins el tub de protecció mitjançant un cable guia prenent cura que no pateixi torsions ni danys a la seva coberta.

3.- UNITAT I CRITERIS D'AMIDAMENT

m de llargària instal·lada, amidada segons les especificacions del projecte, entre els eixos dels elements per connectar.
Aquest criteri inclou les pèrdues de material corresponents a retalls, així com l'excés previst per a les connexions.

4.- NORMATIVA DE COMPLIMENT OBLIGATORI

Real Decreto 842/2002 de 2 de agosto, por el que se aprueba el Reglamento Electrotécnico de Baja Tensión. REBT 2002.

5.- CONDICIONS DE CONTROL D'EXECUCIÓ I DE L'OBRA ACABADA

CONTROL D'EXECUCIÓ. OPERACIONS DE CONTROL:
Les tasques de control a realitzar són les següents:
- Comprovació de la correcta instal·lació dels conductors
- Verificar que els tipus i seccions dels conductors s'adeqüen a l'especificat al projecte
- Verificar la no existència d'empalmaments fora de les caixes
- Verificar a caixes la correcta execució dels empalmaments i l'ús de borns de connexió adequats
- Verificar l'ús adequat dels codis de colors
- Verificar les distàncies de seguretat respecte altres conduccions (aigua, gas, gasos cremats i senyals febles) segons cadascun dels reglaments d'aplicació.
- Assaigs segons REBT.

CONTROL DE L'OBRA ACABADA. OPERACIONS DE CONTROL:
Les tasques de control a realitzar són les següents:
- Realització i emissió d'informe amb resultats dels controls i assaigs realitzats, d'acord amb el que s'especifica a la taula d'assaigs i de quantificació dels mateixos.

CRITERIS DE PRESA DE MOSTRES:
Resistència d'aïllament: Es realitzarà a tots els circuits
Rigidesa dielèctrica: Es realitzarà a les línies principals
Caiguda de tensió: Es mesuraran els circuits més desfavorables i les línies que hagin sigut modificades el seu recorregut respecte projecte.

INTERPRETACIÓ DE RESULTATS I ACTUACIONS EN CAS D'INCOMPLIMENT:
En cas d'incompliment de la Normativa vigent, es procedirà a la seva substitució.
En cas de deficiències de material o execució, es procedirà d'acord amb el que determini la DF.

FG - INSTAL·LACIONS ELÈCTRIQUES

FG3 - CABLES ELÈCTRICS PER A TENSIÓ BAIXA I SISTEMES DE DISTRIBUCIÓ ELÈCTRICA

FG38 - CONDUCTORS DE COURE NUS

0.- ELEMENTS QUE CONTEMPLA EL PLEC

FG38U355.

1.- DEFINICIÓ I CONDICIONS DE LES PARTIDES D'OBRA EXECUTADES

Conductor de coure nu, unipolar de fins a 240 mm2 de secció, muntat.
S'han considerat els tipus de col·locació següents:
- Muntat superficialment
- En malla de connexió a terra

L'execució de la unitat d'obra inclou les operacions següents:
- L'estesa i empalmament
- Connexionat a presa de terra

CONDICIONS GENERALS:
Les connexions del conductor s'han de fer per soldadura sense la utilització d'àcids, o amb peces de connexió de material inoxidable, per pressió de cargol, aquest últim mètode sempre en llocs visitables.
El cargol ha de portar un dispositiu per tal d'evitar que s'afluixi.
Les connexions entre metalls diferents no han de produir deteriorament per causes electroquímiques.
El circuit de terra no serà interromput per la col·locació de seccionadors, interruptors o fusibles.
El pas del conductor pel paviment, murs o d'altres elements constructius s'ha de fer dins d'un tub rígid d'acer galvanitzat.
El conductor no ha d'estar en contacte amb elements combustibles.
El recorregut ha de ser l'indicat a la DT.

COL·LOCAT SUPERFICIALMENT:
El conductor ha de quedar fixat mitjançant grapes al parament o sostre, o bé mitjançant brides en el cas de canals i safates.
Distància entre fixacions: <= 75 cm

EN MALLA DE CONNEXIÓ A TERRA:
El conductor ha de quedar instal·lat al fons de rases reblertes posteriorment amb terra garbellada i compactada.
El radi de curvatura mínim admès ha de ser 10 vegades el diàmetre exterior del cable en mm.

2.- CONDICIONS DEL PROCÉS D'EXECUCIÓ

L'instal·lador prendrà cura que el conductor no pateixi torsions ni danys en treure'l de la bobina.

3.- UNITAT I CRITERIS D'AMIDAMENT

m de llargària instal·lada, amidada segons les especificacions de la DT, entre els eixos dels elements o dels punts per connectar.
Aquest criteri inclou les pèrdues de material com a conseqüència dels retalls.

4.- NORMATIVA DE COMPLIMENT OBLIGATORI

Real Decreto 842/2002 de 2 de agosto, por el que se aprueba el Reglamento Electrotécnico de Baja Tensión. REBT 2002.

5.- CONDICIONS DE CONTROL D'EXECUCIÓ I DE L'OBRA ACABADA

CONTROL D'EXECUCIÓ. OPERACIONS DE CONTROL:
Les tasques de control a realitzar són les següents:

- Verificar la correcta ubicació dels punts de posada a terra.
- Verificar l'execució de pous de terra, col·locació d'elèctrodes, tubs de manteniment (si existeix), ús dels connectors adequats i acabat de l'arqueta.
- Verificar la continuïtat d'entre els conductors de protecció i dels elèctrodes de posada a terra.
- Verificar la posada a terra de les conduccions metàl·liques de l'edifici.
- Mesures de resistència de terra.

CONTROL DE L'OBRA ACABADA. OPERACIONS DE CONTROL:
Les tasques de control a realitzar són les següents:
- Realització i emissió d'informe amb resultats dels controls i mesures realitzades.

CRITERIS DE PRESA DE MOSTRES:
Es comprovarà globalment

INTERPRETACIÓ DE RESULTATS I ACTUACIONS EN CAS D'INCOMPLIMENT:
En cas de valors de resistència de terra superiors a l'especificat a REBT, es procedirà a la construcció de nous pous de terra o tractament del terreny, fins que s'arribi a obtenir la resistència adequada.
Els defectes d'instal·lació hauran de ser corregits.

FG - INSTAL·LACIONS ELÈCTRIQUES

FGD - ELEMENTS DE CONNEXIÓ A TERRA I PROTECCIÓ CATÒDICA

0.- ELEMENTS QUE CONTEMPLA EL PLEC

FGD2332D.

1.- DEFINICIÓ I CONDICIONS DE LES PARTIDES D'OBRA EXECUTADES

Elements per a formar una connexió a terra, col·locats soterrats en el terreny.
S'han considerat els elements següents:
- Placa de connexió a terra de coure o d'acer, soterrada
- Piqueta de connexió a terra, d'acer i recobriment de coure, clavada a terra.

L'execució de la unitat d'obra inclou les operacions següents:
- Col·locació i connexionat

CONDICIONS GENERALS:
Ha d'estar col·locat en posició vertical, enterrat dins del terreny.
La situació en el terreny ha de quedar fàcilment localitzable per a la realització periòdica de proves d'inspecció i control.
Han de quedar unides rígidament, assegurant un bon contacte elèctric amb els conductors dels circuits de terra mitjançant cargols, elements de compressió, soldadura d'alt punt de fusió, etc.
El contacte amb el conductor del circuit de terra ha d'estar net, sense humitat i fet de tal forma que s'evitin els efectes electroquímics.
Han d'estar clavades de tal forma que el punt superior quedi a 50 cm de profunditat.
En el cas d'enterrar dues piquetes en paral·lel, la distància entre ambdues ha de ser, com a mínim, igual a la seva longitud.

PLACA:
En el cas d'enterrar més d'una placa, la distància entre elles ha de ser com a mínim de 3 m.
Ha de tenir incorporat un tub de plàstic de 22 mm de diàmetre, aproximadament, al costat del cable per a la humectació periòdica del pou de terra.
Toleràncies d'execució:
- Posició: ± 50 mm

2.- CONDICIONS DEL PROCÉS D'EXECUCIÓ

Abans de començar els treballs de muntatge, s'ha de fer un replanteig que ha de ser aprovat per la DF.
S'ha de comprovar que les característiques del producte corresponen a les especificades al projecte.
Els materials s'han d'inspeccionar abans de la seva col·locació.

Un cop instal·lat, s'ha de procedir a la retirada de l'obra de tots els materials sobrants (embalatges, retalls de cables, etc.).

3.- UNITAT I CRITERIS D'AMIDAMENT

Unitat de quantitat instal·lada, mesurada segons les especificacions de la DT.

4.- NORMATIVA DE COMPLIMENT OBLIGATORI

Real Decreto 842/2002 de 2 de agosto, por el que se aprueba el Reglamento Electrotécnico de Baja Tensión. REBT 2002.

5.- CONDICIONS DE CONTROL D'EXECUCIÓ I DE L'OBRA ACABADA

CONTROL D'EXECUCIÓ. OPERACIONS DE CONTROL:
Les tasques de control a realitzar són les següents:
- Verificar la correcta ubicació dels punts de posada a terra.
- Verificar l'execució de pous de terra, col·locació d'elèctrodes, tubs de manteniment (si existeix), ús dels connectors adequats i acabat de l'arqueta.
- Verificar la continuïtat d'entre els conductors de protecció i dels elèctrodes de posada a terra.
- Verificar la posada a terra de les conduccions metàl·liques de l'edifici.
- Mesures de resistència de terra.

CONTROL DE L'OBRA ACABADA. OPERACIONS DE CONTROL:
Les tasques de control a realitzar són les següents:
- Realització i emissió d'informe amb resultats dels controls i mesures realitzades.

CRITERIS DE PRESA DE MOSTRES:
Es comprovarà globalment

INTERPRETACIÓ DE RESULTATS I ACTUACIONS EN CAS D'INCOMPLIMENT:
En cas de valors de resistència de terra superiors a l'especificat a REBT, es procedirà a la construcció de nous pous de terra o tractament del terreny, fins que s'arribi a obtenir la resistència adequada.
Els defectes d'instal·lació hauran de ser corregits.

FH - INSTAL·LACIONS D'ENLLUMENAT

FHG - EQUIPS DE COMANDAMENT, CONTROL I REGULACIÓ

0.- ELEMENTS QUE CONTEMPLA EL PLEC

FHGAU0AB.

1.- DEFINICIÓ I CONDICIONS DE LES PARTIDES D'OBRA EXECUTADES

Col·locació de centre de comandament dels equips d'enllumenat.
L'execució de la unitat d'obra inclou les operacions següents:
- Execució de la base d'ancoratge de formigó
- Col·locació i anivellació de l'armari
- Instal·lació de tots els equips i mòduls necessaris per a la connexió amb les línies d'enllumenat amb la central de regulació, amb els detectors o polsadors de vianants o amb d'altres reguladors, i execució de les connexions corresponents
- Programació, en el seu cas, del microcomputador
- Comprovació del funcionament del centre de comandament

CONDICIONS GENERALS:
La posició ha de ser la reflectida a la DT o, en el seu defecte, la indicada per la DF.
Tots els components de l'interior de l'armari han de quedar situats al seu lloc i amb les connexions fetes.

ARMARI:

L'armari ha de quedar fixat sòlidament al parament per un mínim de quatre punts.
La porta ha d'obrir i tancar correctament.
L'armari ha de quedar connectat al conductor de terra.
Toleràncies:
- Posició: ± 20 mm
- Aplomat: ± 2%

MÒDULS DE SORTIDES DE POTÈNCIA A LES LÍNIES D'ENLLUMENAT:
Un cop instal·lat, s'han de poder obrir i tancar els circuits de potència a les làmpades de forma ràpida, sense intervals, sense provocar vacil·lacions o oscil·lacions en les línies.
Les sortides de cada grup de lluminàries han d'estar situades i connectades de forma que s'identifiqui fàcilment, l'agrupació i el número de grup al que corresponen. El número de grup ha de quedar indicat en el connector corresponent.

ACTUADOR LOCAL:
Ha de quedar instal·lat dins de l'armari, amb els elements necessaris per a la seva connexió a l'alimentació elèctrica, a les sortides de potència a les línies d'enllumenat i als elements d'entrada d'informació i comunicació.
El regulador ha de quedar connectat dins del bucle tancat de la xarxa de comunicació central-regulador, ha de rebre dos fils d'entrada del bucle i han de sortir dos fils per a continuar el bucle.
Qualsevol byte rebut sense error pel regulador s'ha de retransmetre incondicionalment
Ha d'haver-hi un relé a l'entrada de línia de cada regulador que ha d'eliminar el bucle quan el regulador no tingui alimentació de corrent (connectant directament els fils d'entrada amb els de sortida).

2.- CONDICIONS DEL PROCÉS D'EXECUCIÓ

El formigonament dels daus d'ancoratge s'ha de fer a una temperatura entre 5°C i 40°C, sense pluja.
Abans de començar els treballs de muntatge, s'ha de fer un replanteig que ha de ser aprovat per la DF.
Les operacions de connexió s'han de fer sense tensió a la línia.
L'armari s'ha de manipular penjat d'una grua pels perns de suspensió ancorats a la seva part superior.
Un cop instal·lat i fixat s'han de retirar els perns de suspensió.
Un cop instal·lat s'ha de comprovar el funcionament correcte de tots els mecanismes, (microcomputador, connexions, sistemes de protecció, comunicació, etc.).

3.- UNITAT I CRITERIS D'AMIDAMENT

Unitat de quantitat instal·lada, mesurada segons les especificacions de la DT.

4.- NORMATIVA DE COMPLIMENT OBLIGATORI

Real Decreto 842/2002 de 2 de agosto, por el que se aprueba el Reglamento Electrotécnico de Baja Tensión. REBT 2002.

5.- CONDICIONS DE CONTROL D'EXECUCIÓ I DE L'OBRA ACABADA

CONTROL D'EXECUCIÓ. OPERACIONS DE CONTROL:
Les tasques de control de qualitat de Quadres Generals, són les següents:
- Comprovació de la correcta implantació dels equips a l'obra.
- Comprovar la correcta identificació de fases, segons codi de colors
- Verificar el marcatge dels conductors a la sortida de línies de manera que s'identifiquin correctament tots els circuits.
- Verificar el marcatge amb materials adients, de tot el cablejat de comandament.
- Verificar la coherència entre la documentació escrita referent a la identificació de circuits i l'execució real.
- Verificar que les seccions dels conductors s'adeqüen a les proteccions i als requisits de projecte
- Verificar la connexió dels diferents circuits, comprovant la no existència de contactes fluixos, enllaços i unions no previstes.
- Comprovar que les longituds dels conductors siguin prou folgades per poder fer arranjaments futurs -sense necessitats d'enllaços.
- Verificar la correcta posada a terra de totes les parts metàl·liques del quadre.
- Verificar la correcta connexió dels conductors d'alimentació i sortides del quadre.
- Verificar la regulació de les proteccions (Intensitat, temps de retard) sigui d'acord a l'especificat.
- Assaigs a efectuar a l'obra en quadres generals segons les normes aplicables en cada cas:
  - Dispar de diferencials amb intensitat de defecte igual al nominal segons UNE-EN 61008 R.E.B.T
  - Mesura de tensions de contacte segons R.E.T.B

- Mesura de resistència de bucle segons R.E.T.B

Aquests assaigs es realitzaran una vegada connectats tots els circuits de sortida i finalitzada la xarxa de terres.

CONTROL DE L'OBRA ACABADA. OPERACIONS DE CONTROL:
Les tasques de control a realitzar són les següents:
- Realització i emissió d'informe amb resultats dels controls i assaigs realitzats, d'acord amb el que s'especifica a la taula d'assaigs i de quantificació dels mateixos.

CRITERIS DE PRESA DE MOSTRES:
S'ha de comprovar la totalitat de la instal·lació.

INTERPRETACIÓ DE RESULTATS I ACTUACIONS EN CAS D'INCOMPLIMENT:
Es cas de deficiències de material o execució, si es pot esmenar sense canviar materials, es procedirà a fer-ho. En cas contrari es procedirà a canviar tot el material afectat.
En cas de manca d'elements o discrepàncies amb el projecte, es procedirà a l'adequació, d'acord amb el determini la DF.

FH - INSTAL·LACIONS D'ENLLUMENAT

FHM - ELEMENTS DE SUPORT PER A LLUMS EXTERIORS

0.- ELEMENTS QUE CONTEMPLA EL PLEC

FHM1X000,FHM3CIES,FHM11JZ1,FHM11JZ2,FHM11JZ3.

1.- DEFINICIÓ I CONDICIONS DE LES PARTIDES D'OBRA EXECUTADES

Suports metàl·lics per a llums exteriors, col·locats ancorats al paviment i els seus components acoblats a aquests.
S'han considerat els elements següents:
- Columnes d'acer galvanitzat de forma recta o troncocónica, ancorades amb un dau de formigó
- Bàcul troncocònic o amb braç de tub, de planxa d'acer galvanitzat, de fins a 10 m d'alçària i 2,5 m de sortint, d'un braç, amb base-platina i porta, col·locat sobre dau de formigó.
- Braç mural, parabòlic o recte, de tub d'acer galvanitzat, o braç mural recte de planxa d'acer troncopiramidal galvanitzat, de fins a 2 m de llargària, per a cantonada o no, fixat amb platina i cargols.
- Creueta d'acer, galvanitzat o amb imprimació antioxidant, de fins a 3 m de llargària, acoblada amb brida o amb platina a tub d'acer.

L'execució de la unitat d'obra inclou les operacions següents:
Suports verticals, ancorats al paviment:
- Formigonament del dau de base, amb les perns d'ancoratge
- L'hissat, fixació i anivellament
- Connexionat a la xarxa

Braç mural:
- Fixació i anivellament
- Connexionat a la xarxa

Creueta:
- Muntatge, fixació i anivellament

CONDICIONS GENERALS:
La posició ha de ser la reflectida a la DT o, en el seu defecte, la indicada per la DF.

SUPORTS VERTICALS:
S'ha d'instal·lar en posició vertical.
Ha de quedar fixada sòlidament a la base de formigó pels seus perns.
La fixació de la platina de base als perns s'ha de fer mitjançant volanderes, femelles i contrafemelles.
La situació de la porta del compartiment per a accessoris ha de ser la recomenada per l'UNE 72-402.
Ha de quedar connectat al conductor de terra mitjançant la pressió de terminal, cargol i femelles.
Toleràncies d'execució:
- Verticalitat: ± 10 mm/3 m

- Posició: ± 50 mm

BRAÇ MURAL:
El sobreeixidor ha de quedar fixat sòlidament a la paret pels seus perns.
La fixació de la platina de base als perns s'ha de fer mitjançant volanderes, femelles i contrafemelles.
Ha de quedar connectat al conductor de terra mitjançant la pressió de terminal, cargol i femelles.
Toleràncies d'execució:
- Posició: ± 20 mm

CREUETA:
Ha de quedar fixat sòlidament al fust de la columna mitjançant cargols(platina) o amb una brida(brida).
La fixació s'ha de fer pel punt central de la creueta.
L'accés dels cables d'alimentació i protecció a la creueta s'ha de fer pel punt central de la mateixa.
L'accés dels cables d'alimentació i protecció del llum s'ha de fer mitjançant la pràctica de taladres de diàmetre adequat a la creueta, just en el punt de subjecció del llum.
Toleràncies d'execució:
- Posició: ± 20 mm

2.- CONDICIONS DEL PROCÉS D'EXECUCIÓ

CONDICIONS GENERALS:
La instal·lació elèctrica s'ha de fer sense tensió a la línia.

SUPORTS VERTICALS:
S'ha d'utilitzar un camió-grua per descarregar i manipular el pal durant la seva fixació.
Durant el muntatge s'ha de deixar lliure i acotada una zona de radi igual a l'alçària del pal més 5 m.
Cal que la zona de treball quedi degudament senyalitzada amb una tanca i llums vermells durant la nit.

3.- UNITAT I CRITERIS D'AMIDAMENT

Unitat de quantitat instal·lada, mesurada segons les especificacions de la DT.

4.- NORMATIVA DE COMPLIMENT OBLIGATORI

NORMATIVA GENERAL:
Real Decreto 842/2002 de 2 de agosto, por el que se aprueba el Reglamento Electrotécnico de Baja Tensión. REBT 2002.

SUPORTS VERTICALS:
UNE-EN 40-2:2006 Columnas y báculos de alumbrado. Parte 2: Requisitos generales y dimensiones.
UNE-EN 40-5:2003 Columnas y báculos de alumbrado. Parte 5: Requisitos para las columnas y báculos de alumbrado de acero.

FH - INSTAL·LACIONS D'ENLLUMENAT

FHN - LLUMS PER A EXTERIORS

FHN1 - LLUMS ASIMÈTRICS PER A EXTERIORS, AMB LÀMPADES LED

0.- ELEMENTS QUE CONTEMPLA EL PLEC

FHN15FZ7,FHN15FZ8.

1.- DEFINICIÓ I CONDICIONS DE LES PARTIDES D'OBRA EXECUTADES

Llum per a exteriors, col·locat acoblat al suport o encastat.
S'han considerat les unitats d'obra següents:
- Llum led simètric i llum led asimètric per a vials, col·locat.

L'execució de la unitat d'obra inclou les operacions següents:
- Replanteig de la unitat d'obra
- Muntatge, fixació i anivellament
- Connexionat i col·locació de les làmpades
- Comprovació del funcionament
- Retirada de l'obra de les restes d'embalatges, retalls de tubs, cables, etc.

CONDICIONS GENERALS:
La posició ha de ser la reflectida a la DT o, en el seu defecte, la indicada per la DF.
Tots els materials que intervenen en la instal·lació han de ser compatibles entre si. Per aquest motiu, el muntatge i les connexions dels aparells han d'estar fets amb els materials i accessoris subministrats pel fabricant, o expressament aprovats per aquest.
Ha de quedar fixat sòlidament al suport, amb el sistema de fixació disposat pel fabricant.
Ha d'estar connectada a la xarxa d'alimentació elèctrica i a la línia de terra.
Cap part accessible de l'element instal·lat no ha d'estar en tensió, fora dels punts de connexió.
No s'han de transmetre esforços entre els elements de la instal·lació elèctrica (tubs i cables) i la lluminària.
Els cables han d'entrar al cos de la lluminària pels punts previstos pel fabricant.
La làmpada ha de quedar allotjada al portalàmpades i fent contacte amb aquest.
Un cop instal·lat ha de ser possible el desmuntatge de les parts del llum que necessitin manteniment.

2.- CONDICIONS DEL PROCÉS D'EXECUCIÓ

CONDICIONS GENERALS:
La instal·lació elèctrica s'ha de fer sense tensió a la línia.
Es tindrà cura de no embrutar el difusor ni els components de la òptica durant la col·locació del llum. Si s'embruten es netejaran adequadament.
La col·locació i connexionat de la lluminària s'han de fer seguint les instruccions del fabricant.
Abans de començar els treballs de muntatge, s'ha de fer un replanteig que ha de ser aprovat per la DF.
S'ha de comprovar que les característiques tècniques de l'aparell corresponguin a les especificades al projecte.
Tots els elements s'han d'inspeccionar abans de la seva col·locació.
La seva instal·lació no ha d'alterar les característiques de l'element.
Cal comprovar la idoneïtat de la tensió disponible amb la de l'equip de la lluminària.
Un cop instal·lat l'equip, es procedirà a la retirada de l'obra de tots els materials sobrants com ara embalatges, retalls de tubs, cables, etc.

3.- UNITAT I CRITERIS D'AMIDAMENT

Unitat de quantitat instal·lada, mesurada segons les especificacions de la DT.
La instal·lació inclou la làmpada i el cablejat interior del llum.
En les instal·lacions que ho especifica, també inclou l'equip complert d'encesa.

4.- NORMATIVA DE COMPLIMENT OBLIGATORI

NORMATIVA GENERAL:
Real Decreto 842/2002 de 2 de agosto, por el que se aprueba el Reglamento Electrotécnico de Baja Tensión. REBT 2002.
UNE-EN 60598-1:2009 Luminarias. Parte 1: Requisitos generales y ensayos.
UNE-EN 60598-2-3:2003 Luminarias. Parte 2-3: Requisitos particulares. Luminarias para alumbrado público.
UNE-EN 60238:2006 Portalámparas con rosca Edison.

LLUMS D'INSTAL·LACIONS D'ENLLUMENAT EXTERIOR SUPERIORS A 1 kW
Real Decreto 1890/2008, de 14 de noviembre, por el que se aprueba el Reglamento de eficiencia energética en instalaciones de alumbrado exterior y sus Instrucciones técnicas complementarias EA-01 a EA-07.

5.- CONDICIONS DE CONTROL D'EXECUCIÓ I DE L'OBRA ACABADA

CONTROL D'EXECUCIÓ. OPERACIONS DE CONTROL:
Les tasques de control a realitzar són les següents:
- Comprovació de la correcta instal·lació de les lluminàries.
- Control visual de la instal·lació (linealitat, suports).
- Verificar el funcionament de l'enllumenat, comprovant la correcta distribució de les enceses i l'equilibrat de fases, si és el cas.
- Mesurar nivells d'il·luminació

CONTROL DE L'OBRA ACABADA. OPERACIONS DE CONTROL:

Les tasques de control a realitzar són les següents:
- Realització i emissió d'informe amb resultats dels controls i mesures realitzades.

CRITERIS DE PRESA DE MOSTRES:
Es realitzarà el control visual i es verificarà el funcionament de tota la instal·lació.
Es comprovarà l'equilibrat de fases, si és el cas, de forma aleatòria en punts amb diferents distribució.
Es mesuraran els nivells d'il·luminació en cada local de característiques diferents.

INTERPRETACIÓ DE RESULTATS I ACTUACIONS EN CAS D'INCOMPLIMENT:
En cas d'incompliment de la Normativa vigent, es procedirà a la seva adequació.
En cas de deficiències de material o execució, es procedirà d'acord amb el que determini la DF.

FJ - EQUIPS PER A INSTAL.LACIONS D'AIGUA, REG I PISCINES

FJS - EQUIPS PER A REGS

FJS1 - BOQUES DE REG

0.- ELEMENTS QUE CONTEMPLA EL PLEC

FJS1PJB2,FJS1UZ10.

1.- DEFINICIÓ I CONDICIONS DE LES PARTIDES D'OBRA EXECUTADES

Elements de subministrament i distribució d'aigua, destinats a la connexió de mànigues de reg o localització puntual d'aspersors aeris acoblats a la rosca de la clau d'obertura.
- L'execució de la unitat d'obra inclou les operacions següents:
- Col·locació i anivellament de la boca
- Neteja de rosques i d'interior de tubs
- Preparació de les unions
- Connexionat a la xarxa
- Prova de servei
- Col·locació de la tapa

CONDICIONS GENERALS:
La carcassa i la tapa de fosa han de quedar anivellades entre elles i respecte al paviment.
La sortida de la carcassa ha de ser roscada o tipus Racor Barcelona
En el cos ha d'estar gravada la pressió de treball.
Es col·locaran en derivació sobre la xarxa principal.
La xarxa en la que s'instal·li la boca ha de ser autònoma de les xarxes de goteig, aspersió i difusió.
Pressió de prova:
- Pressió nominal 10 bar: >= 15 bar
Tant els junts de la vàlvula com les connexions amb la canonada, han de ser estanques a la pressió de treball.
La posició de la boca, ha de ser la reflectida per la DT o en el seu defecte, la indicada per la DF.
S'ha de deixar connectada a la xarxa en condicions de funcionament.

2.- CONDICIONS DEL PROCÉS D'EXECUCIÓ

Abans de la instal·lació de la boca, s'han de netejar l'interior dels tubs i els punts d'unió.
Les boques de reg no han d'estar separades entre elles més de 50 m de distància.
S'ubicaran fora de les zones verdes i el més aprop possible d'aquestes.

3.- UNITAT I CRITERIS D'AMIDAMENT

Unitat de quantitat instal·lada a l'obra segons les especificacions de la DT.

4.- NORMATIVA DE COMPLIMENT OBLIGATORI

No hi ha normativa de compliment obligatori.

FJ - EQUIPS PER A INSTAL.LACIONS D'AIGUA, REG I PISCINES

FJS - EQUIPS PER A REGS

FJS5 - COMPTAGOTES

0.- ELEMENTS QUE CONTEMPLA EL PLEC

FJS5UC03.

1.- DEFINICIÓ I CONDICIONS DE LES PARTIDES D'OBRA EXECUTADES

Elements emissors d'aigua de baix cabal, en zones enjardinades, acoblats o integrats en canonades soterrades, per configurar sistemes de reg localitzat.
S'han considerat els elements següents:
- Canonada cega per a integrar degoters
- Canonades amb degoters autocomepensats integrats
- Anelles de tub amb degoters per a reg d'escocells
- Degoters per a integrar en un tub cec
- Vàlvules antidrenants col·locades a les canonades de degoters
- Vàlvules de rentat

CONDICIONS GENERALS:
La col·locació de tubs i emissors, en el seu cas, es farà d'acord amb la DT i en el seu defecte, la indicada per la DF.
La instal·lació dels emissors estarà sempre precedida dels següents elements que estaran agrupats en pericó registrable: reductor de pressió, sistema de filtrat, vàlvula anti-retorn i vàlvula de pas.
Els emissors seran autonetejables.

2.- CONDICIONS DEL PROCÉS D'EXECUCIÓ

La descàrrega i manipulació dels tubs i els accessoris s'ha de fer de forma que no rebin cops.
Cada cop que s'interrompi el muntatge cal tapar els extrems oberts.
L'estesa del tub s'ha de fer desenrotllant tangencialment el rotlle, fent-lo rodar verticalment sobre el terreny.
L'extrem del tub s'ha de netejar i lubrificar abans de fer la connexió.
L'extrem del tub s'ha d'aixamfranar.
En tallar el tub, cal fer-ho perpendicularment a l'eix i eliminar les rebaves. Si s'ha d'aplicar un accessori de compressió cal aixamfranar l'aresta exterior.
Per fer la unió dels tubs no s'han de forçar ni deformar els extrems.
No es pot procedir al reblert de les rases sense l'autorització expressa de la DF.

3.- UNITAT I CRITERIS D'AMIDAMENT

TUBS AMB GOTERS INTEGRATS O PER A INSERIR:
m de llargària instal·lada, amidada segons les especificacions de la DT.
Aquests criteris inclouen les pèrdues de material per retalls i els empalmaments que s'hagin efectuat.

ANELLS DEGOTERS I VÀLVULES:
Unitat mesurada segons especificacions de la DT.
Com són instal·lacions amb grau de dificultat mitjà s'inclou, a més, la repercussió de peces especials per col·locar.

4.- NORMATIVA DE COMPLIMENT OBLIGATORI

No hi ha normativa de compliment obligatori.

FJ - EQUIPS PER A INSTAL.LACIONS D'AIGUA, REG I PISCINES

FJS - EQUIPS PER A REGS

FJSA - PROGRAMADORS

0.- ELEMENTS QUE CONTEMPLA EL PLEC

FJSAUE01,FJSAU050.

1.- DEFINICIÓ I CONDICIONS DE LES PARTIDES D'OBRA EXECUTADES

Elements electrònics per al control automatitzat de xarxes de reg, com ara programadors i els seus accessoris, descodificadors, consoles de control remot per als programadors, etc.
L'execució de la unitat d'obra inclou les operacions següents:
- Fixació del element a la seva base o suport
- Connexió del cable d'alimentació elèctrica i de les sortides de senyal, si es el cas
- Programació de les operacions de riego
- Verificació del funcionament

CONDICIONS GENERALS:
La posició dels aparells serà la indicada a la DT, o ens el seu defecte la que indiqui la DF, amb la verificació de que es respectem els graus de protecció elèctrica de l'aparell.
El lloc d'instal·lació ha de ser accessible per al manteniment i programació. La porta de protecció de la caixa de l'aparell s'ha de poder obrir completament. L'alçada dels elements programables ha de ser entre 0,8 i 1,5 m del terra.
Els cables de comandament de les electrovàlvules, dels descodificadors i dels sensors han d'estar connectats a la regleta del programador o descodificador utilitzant els mecanismes de pressió de l'aparell, sense que restin cables nus al descobert.
Ha d'estar feta la programació de les operacions de reg.
Ha d'estar feta la prova de servei.
Toleràncies d'instal·lació:
- Posició: ± 20 mm

2.- CONDICIONS DEL PROCÉS D'EXECUCIÓ

El conjunt d'aparells del sistema de control de reg s'han d'instal·lar d'acord amb les instruccions del fabricant. Si els parells no son tots del mateix fabricant, s'ha de garantir que son compatibles entre ells.
La seva instal·lació no ha d'alterar les característiques de l'element.
Cal comprovar la idoneïtat de la tensió disponible.
S'ha de comprovar que les característiques tècniques de l'aparell corresponen a les especificades al projecte, abans d'instal·lar-lo.
La connexió amb la xarxa elèctrica es farà sense tensió a la xarxa.
Un cop instal·lat l'equip, es procedirà a la retirada de l'obra de tots els materials sobrants com ara embalatges, retalls de cables elèctrics, etc.

3.- UNITAT I CRITERIS D'AMIDAMENT

Unitat d'amidament: la indicada a la descripció de l'element
Criteri d'amidament: quantitat necessària subministrada a l'obra

4.- NORMATIVA DE COMPLIMENT OBLIGATORI

Real Decreto 842/2002 de 2 de agosto, por el que se aprueba el Reglamento Electrotécnico de Baja Tensión. REBT 2002.
* NTJ 01I:2002 Normes Tecnològiques de Jardineria i Paisatgisme. Disseny i projecte dels espais verds. Recomanacions de projecte d'infraestructures de reg.
* NTJ 04R-1:2003 Normes Tecnològiques de Jardineria i Paisatgisme. Infraestructures bàsiques d'espais verds. Instal·lacions de sistemes de reg: Regs aeris per aspersió i per difusió.

FN - VÀLVULES, FILTRES, BOMBES I GRUPS DE PRESSIÓ

FN3 - VÀLVULES D'ESFERA

0.- ELEMENTS QUE CONTEMPLA EL PLEC

FN31Z324,FN316024.

1.- DEFINICIÓ I CONDICIONS DE LES PARTIDES D'OBRA EXECUTADES

Vàlvules de bola metàl·liques o sintètiques, muntades.
S'han considerat els elements següents:
- Vàlvules roscades amb actuador elèctric o pneumàtic.
- Vàlvules embridades amb actuador elèctric o pneumàtic
- Vàlvules manuals roscades
- Vàlvules manuals embridades

S'han considerat els tipus de col·locació següents:
- Muntades superficialment
- Muntades en pericó de canalització soterrada

L'execució de la unitat d'obra inclou les operacions següents:
Vàlvula de bola amb actuador:
- Neteja de l'interior del tub i de les rosques si és el cas.
- Preparació de les unions amb cintes en el cas de les connexions amb rosca
- Connexió de la vàlvula a la xarxa
- Connexió de l'actuador a la xarxa corresponent (elèctrica o pneumàtica)
- Prova de servei

Vàlvules de bola per a col·locar roscades:
- Neteja de rosques i d'interior de tubs
- Preparació de les unions amb cintes
- Connexió de la vàlvula a la xarxa
- Prova de servei

Vàlvula de bola per encolar o embridar:
- Neteja de l'interior dels tubs
- Connexió de la vàlvula a la xarxa
- Prova d'estanquitat

CONDICIONS GENERALS:
Els eixos de la vàlvula i de la canonada han de quedar alineats.
La maneta o volant de la vàlvula ha de ser accessible.
Les vàlvules s'han d'instal·lar situades de manera que es puguin realitzar tasques de manteniment de les diferents parts.
Tant els junts de la vàlvula com les connexions amb la canonada han de ser estanques a la pressió de treball.
S'ha de deixar connectada a la xarxa corresponent, en condicions de funcionament.
La posició ha de ser la reflectida a la DT o, en el seu defecte, la indicada per la DF.
Toleràncies d'instal·lació:
- Posició: ± 30 mm

MUNTADES SUPERFICIALMENT:
L'eix d'accionament ha de quedar horitzontal, o en qualsevol posició radial per sobre del pla horitzontal.
La distància entre la vàlvula i la paret ha de ser la necessària perque pugui girar el cos, un cop desmuntat l'eix d'accionament del sistema de tancament.

MUNTADES EN PERICÓ:
L'eix d'accionament ha de quedar vertical, amb la maneta cap amunt, i ha de coincidir amb el centre del pericó.
La distància entre la vàlvula i el fons del pericó ha de ser la necessària perquè pugui girar el cos un cop desmuntat l'eix d'accionament del sistema de tancament.
En el cas de vàlvules embridades, la distància entre la vàlvula i el fons del pericó ha de ser la necesaria perque es puguin col·locar i treure tots els cargols de les brides.

VÀLVULA DE BOLA AMB ACTUADOR:
S'ha de connectar la vàlvula a la xarxa corresponent i l'actuador a la xarxa elèctrica o pneumàtica.

2.- CONDICIONS DEL PROCÉS D'EXECUCIÓ

CONDICIONS GENERALS:
Abans de la instal·lació de la vàlvula s'ha de netejar l'interior dels tubs.
Les connexions dels diferents elements s'han de realitzar seguint les indicacions del fabricant i amb les eines adequades per tal de no malmetre les diferents peces.
La descàrrega i manipulació de les vàlvules s'ha de fer de forma que no rebin cops.
El tub s'ha d'encaixar sense moviments de torsió.
La unió entre els tubs i vàlvules s'ha de fer garantint la no transmissió de càrregues, la impermeabilitat i l'adherència amb les parets.
Abans de realitzar la unió entre els tubs i les vàlvules cal fer la comprovació que extrems estan ben acabats, nets, sense rebaves i amb els condicions correctes per realitzar la unió.
Un cop acabada la instal·lació, s'ha de netejar interiorment fent-hi passar aigua perquè arrossegui les brosses i els gasos destil·lats produïts pel lubricant o per l'adhesiu i el netejador. No s'ha de fer servir en aquesta operació cap tipus de dissolvent.
En el cas que la canonada sigui per abastament d'aigua, cal fer un tractament de depuració bacteriològic després de rentar-la.

VÀLVULAS DE BOLA PER A COL·LOCAR ROSCADES:
Les unions amb la canonada han de quedar segellades mitjançant cintes d'estanquitat adequades.
L'enroscada, en el seu cas, s'ha de fer sense forçar ni malmetre la rosca.
Abans de la instal·lació de la vàlvula s'han de netejar l'interior dels tubs i les rosques d'unió.
Els protectors de les rosques amb que van proveïdes les vàlvules només s'han de treure en el moment d'executar les unions.

VÀLVULA DE BOLA AMB ACTUADOR:
La connexió dels actuadors d'aquestes vàlvules s'ha de realitzar amb la xarxa elèctrica o pneumàtica fora de servei.
Quan l'actuador sigui pneumàtico les connexions amb la xarxa han de ser estanques.

3.- UNITAT I CRITERIS D'AMIDAMENT

Unitat de quantitat instal·lada, mesurada segons les especificacions de la DT.

4.- NORMATIVA DE COMPLIMENT OBLIGATORI

La normativa ha de ser l'específica a l'ús a què es destini.

VÀLVULA DE BOLA AMB ACTUADOR ELÈCTRIC:
Real Decreto 842/2002 de 2 de agosto, por el que se aprueba el Reglamento Electrotécnico de Baja Tensión. REBT 2002.

FN - VÀLVULES, FILTRES, BOMBES I GRUPS DE PRESSIÓ

FN3 - VÀLVULES D'ESFERA

FN31 - VÀLVULES D'ESFERA MANUALS ROSCADES

0.- ELEMENTS QUE CONTEMPLA EL PLEC

FN31Z324,FN316024.

1.- DEFINICIÓ I CONDICIONS DE LES PARTIDES D'OBRA EXECUTADES

DEFINICIÓ:
Vàlvules d'esfera manuals roscades, muntades.
S'han considerat els tipus de col·locació següents:
- Muntades superficialment
- Muntades en pericó de canalització soterrada

L'execució de la unitat d'obra inclou les operacions següents:
- Neteja de rosques i d'interior de tubs

- Preparació de les unions amb cintes
- Connexió de la vàlvula a la xarxa
- Prova de servei

CONDICIONS GENERALS:
La maneta de la vàlvula ha de ser accessible.
Els eixos de la vàlvula i de la canonada han de quedar alineats.
Tant els junts de la vàlvula com les connexions amb la canonada han de ser estanques a la pressió de treball.
S'ha de deixar connectada a la xarxa corresponent, en condicions de funcionament.
La pressió exercida pel premsaestopes sobre l'eix d'accionament no ha d'impedir la maniobra de la maneta amb la mà.
La posició ha de ser la reflectida a la D.T. o, en el seu defecte, la indicada per la D.F.
Tolerències d'instal·lació:
- Posició: ± 30 mm

MUNTADES SUPERFICIALMENT:
L'eix d'accionament ha de quedar horitzontal, o en qualsevol posició radial per sobre del pla horitzontal.
La distància entre la vàlvula i la paret ha de ser la necessària perquè pugui girar el cos, un cop desmuntat l'eix d'accionament del sistema de tancament.

MUNTADES EN PERICÓ:
L'eix d'accionament ha de quedar vertical, amb la maneta cap amunt, i ha de coincidir amb el centre del pericó.
La distància entre la vàlvula i el fons del pericó ha de ser la necessària perquè pugui girar el cos, un cop desmuntat l'eix d'accionament del sistema de tancament.

2.- CONDICIONS DEL PROCÉS D'EXECUCIÓ

Les unions amb la canonada han de quedar segellades mitjançant cintes d'estanquitat adequades.
L'enroscada, en el seu cas, s'ha de fer sense forçar ni malmetre la rosca.
Abans de la instal·lació de la vàlvula s'han de netejar l'interior dels tubs i les rosques d'unió.
Els protectors de les rosques amb que van proveïdes les vàlvules només s'han de treure en el moment d'executar les unions.

3.- UNITAT I CRITERIS D'AMIDAMENT

Unitat de quantitat instal·lada, amidada segons les especificacions de la D.T.

4.- NORMATIVA DE COMPLIMENT OBLIGATORI

La normativa ha de ser l'específica a l'ús a què es destina.

FP - INSTAL·LACIONS AUDIOVISUALS I DE COMUNICACIÓ

FP4 - CABLES PER A TRANSMISSIÓ DE SENYAL

FP4A - CABLES DE FIBRA ÒPTICA

0.- ELEMENTS QUE CONTEMPLA EL PLEC

FP4AU1G0.

1.- DEFINICIÓ I CONDICIONS DE LES PARTIDES D'OBRA EXECUTADES

Cables amb conductors de fibra òptica per a la transmissió de senyals digitals, col·locats.
S'han contemplat els tipus de cables següents:
- Cables per a instal·lacions verticals i horitzontals en edificis
- Cables per a instal·lacions a l'àrea de treball i cables per a connexionat

Es contemplen els següents tipus de col·locació:
- Cables col·locats sota canals, safates o tubs
- Cables amb connectors als extrems, connectats als equips

L'execució de la unitat d'obra inclou les operacions següents:
En cables col·locats sota canals, safates o tubs:
- Col·locació del cable a dintre de l'embolcall de protecció

- Marcat del cable
- Prova de servei
- Retirada de l'obra de les restes d'embalatges, retalls de cables, etc.

En cables amb connectors als extrems:
- Connexió del cable per ambdós extrems amb els equips o preses de senyals
- Comprovació i verificació de la partida d'obra executada
- Retirada de l'obra de les restes d'embalatges, etc.

CONDICIONS GENERALS:
Tots els materials que intervenen en la partida d'obra han de ser compatibles entre si. Per aquest motiu, les connexions han d'estar fets amb els materials i accessoris subministrats pel fabricant, o expressament aprovats per aquest.
S'han de comprovar la qualitat i característiques del senyal òptic en els requerits per la DT o bé els que sol·liciti la DF. Les proves s'han de fer amb un reflectòmetre òptic en el domini del temps (OTDR) i amb un mesurador de potència.
L'instal·lador ha de lliurar a la DF la documentació amb els resultats de les proves i els certificats requerits sobre la instal·lació.

CABLES COL·LOCATS SOTA CANALS, SAFATES O TUBS:
El cable ha de portar una identificació del circuit al qual pertany.
No es poden transmetre esforços entre el cable i la resta d'elements de la instal·lació.
No hi poden haver empalmaments a dintre del recorregut de la canal, safata o tub.
Els tubs que allotgen cables de comunicacions no poden tenir al seu interior elements d'altres instal·lacions. La secció interior del tub protector ha de ser >= 1,3 vegades la secció del cercle circumscrit al feix dels conductors.
Les canals i safates que allotgen cables de comunicacions no poden tenir en el mateix compartiment del cable de comunicacions elements d'altres instal·lacions.

CABLES AMB CONNECTORS ALS EXTREMS:
La connexió d'ambdós extrems del cable amb els equips i amb les preses de senyal han d'estar fetes.
La continuïtat del senyal ha de quedar garantida en els punts de connexió.

2.- CONDICIONS DEL PROCÉS D'EXECUCIÓ

CABLES COL·LOCATS SOTA CANALS, SAFATES O TUBS:
Es tindrà cura al treure el cable de la bobina per tal de no causar-li retorçaments ni coques.
El conductor s'ha d'introduir dins el tub de protecció mitjançant un cable guia prenent cura que no pateixi torsions ni danys a la seva coberta.
El cable s'ha de col·locar de manera que les seves propietats no quedin malmeses.
L'embolcall de protecció ha d'estar instal·lat abans d'introduir els conductors.
Durant l'estesa del cable i sempre que es prevegin interrupcions de l'obra, els extrems es protegiran per tal de que no hi entri aigua.
Les tensions mecàniques que es generin durant l'estesa, i les remanents un cop aquest instal·lat, seran inferiors a les que suporta el cable.
No es donarà als cables curvatures superiors a les admissibles segons la secció.
Radi mínim de curvatura del cable: >= 10D (D = diàmetre del cable)
Temperatura ambient durant la instal·lació: 0°C =< T =< 50°C (T = Temperatura ambient)

3.- UNITAT I CRITERIS D'AMIDAMENT

CABLES PER A INSTAL·LACIONS VERTICALS I HORITZONTALS EN EDIFICIS:
m de llargària amidada segons les especificacions de la DT.

CABLES PER A INSTAL·LACIONS A L'ÀREA DE TREBALL I CABLES PER A CONNEXIONAT:
Unitat de quantitat necessària amidada segons les especificacions de la DT.

4.- NORMATIVA DE COMPLIMENT OBLIGATORI

* UNE 20702:1992 Fibras ópticas monomodo para telecomunicaciones.
* UNE 20703:1992 Cables ópticos multifibra para telecomunicaciones.
* UNE-EN 187000:1997 Especificaciones generales para cables de fibra óptica.
* UNE-EN 187000/A1:1997 Especificaciones generales para cables de fibra óptica.
* UNE-EN 188000:1997 Especificaciones generales para fibras ópticas.
* UNE-EN 50173:1997 Tecnologías de la información. Sistemas de cableado genéricos.
* UNE-EN 50173/A1:2000 Tecnologías de la información. Sistemas de cableado genéricos.
* EN 50173-1:2002 Tecnología de la información. Sistemas de cableado genérico. Parte 1: Requisitos generales y áreas de oficina (Ratificada por AENOR en enero de 2004)

FP - INSTAL·LACIONS AUDIOVISUALS I DE COMUNICACIÓ

FP4 - CABLES PER A TRANSMISSIÓ DE SENYAL

FP4T - UNIONS PER A CABLES DE FIBRA ÒPTICA

0.- ELEMENTS QUE CONTEMPLA EL PLEC

FP4TW010.

1.- DEFINICIÓ I CONDICIONS DE LES PARTIDES D'OBRA EXECUTADES

Operacions d'unió sobre cables de fibra òptica.
S'han contemplat les partides d'obra següents:
- Empalmaments per fusió entre fibres òptiques
- Emplamaments entre fibres òptiques i connectors lliures o fixes

L'execució de la unitat d'obra inclou les operacions següents:
Empalmaments entre fibres òptiques:
- Replanteig de la unitat d'obra
- Comprovació prèvia de la carta d'empalmaments
- Identificació de les fibres en ambdós cables
- Operacions de preparació dels extrems dels cables (retirada de coberta exterior, retirada de segona coberta de protecció, neteja de fibres amb productes adequats, tallat de l'extrem de les fibres, etc.)
- Execució de la unió entre fibres
- Comprovació de la partida d'obra
- Preparació i lliurament de la documentació requerida per la DF
- Retirada de l'obra de restes d'embalatges, retalls de fibres, fundes, material sobrant d'instal·lació, etc.

Empalmaments entre fibres òptiques i connectors:
- Replanteig de la unitat d'obra
- Comprovació prèvia de la carta d'empalmaments
- Identificació de les fibres
- Operacions de preparació dels extrems dels cables (retirada de coberta exterior, retirada de segona coberta de protecció, neteja de les fibres amb productes adequats, tallat de l'extrem de les fibres, etc.)
- Execució de la unió entre la fibra òptica i el connector fix o lliure
- Comprovació de la partida d'obra
- Preparació i lliurament de la documentació requerida per la DF
- Retirada de l'obra de restes d'embalatges, retalls de fibres, fundes, material sobrant d'instal·lació, etc.

CONDICIONS GENERALS:
Tots els materials que intervenen en la partida d'obra han de ser compatibles entre si. Per aquest motiu, les connexions han d'estar fets amb els materials i accessoris subministrats pel fabricant, o expressament aprovats per aquest.
S'han de comprovar la qualitat i característiques del senyal òptic un cop feta la connexió. Les proves s'han de fer amb un reflectòmetre òptic en el domini del temps (OTDR) i amb un mesurador de potència.
L'instal·lador ha de lliurar a la DF la documentació amb els resultats de les proves i els certificats requerits sobre la instal·lació.

EMPALMAMENTS PER FUSIÓ ENTRE FIBRES ÒPTIQUES:
Els empalmaments han d'estar fets a dintre de caixes de connexió de fibra òptica.
L'element de reforç del cable ha de quedar subjectat al suport de la caixa. Si aquest reforç és metàl·lic, aleshores s'ha de connectar a la xarxa de terra.
En una mateixa caixa de connexió només hi pot haver un mateix tipus d'empalmament.
Les fibres s'han de marcar per tal de poder identificar el circuit al qual pertanyen.

EMPALMAMENTS ENTRE FIBRES ÒPTIQUES I CONNECTORS LLIURES O FIXES:
Els empalmaments han d'estar fets en els connectors o bé en les safates de connexió.

2.- CONDICIONS DEL PROCÉS D'EXECUCIÓ

CONDICIONS GENERALS:
Abans de començar les tasques de connexió s'han d'identificar totes les fibres del cable.

EMPALMAMENTS PER FUSIÓ ENTRE FIBRES ÒPTIQUES:
S'ha de fer un replanteig de la posició de cadascuna de les fibres a dintre de la caixa d'empalmes.
S'ha de retirar la coberta exterior del cable i el material de reblert, quan n'hi hagi, en una llargària aproximada de 2 m amb la finalitat d'exposar l'interior del cable.
Per a cables amb fibres folgades, s'ha de retirar aproximadament 1 m de tub de protecció per tal d'exposar les fibres individuals. Per a cables d'estructura ajustada amb protecció de 900 micres les fibres han de quedar exposades i folgades un cop retirada la coberta exterior i el material de reblert. En aquest últim cas es tindrà cura de no malmetre les fibres.
S'ha de netejar el gel de protecció de les fibres amb els productes químics adequats. S'ha de fer servir guants per a evitar el contacte amb els productes netejadors i ulleres per a protegir els ulls de les fibres que es trenquin.
Un cop identificada la fibra que s'ha d'empalmar, s'ha de retirar el recobriment de la fibra, deixant exposats al voltant de 5 cm del nucli de la fibra. En els cables amb estructura ajustada amb protecció de 900 micres, s'ha de retirar la protecció de 900 micres amb una eina de pelat de protecció de 900 micres i posteriorment retirar el recobriment de la fibra deixant exposats uns 5 cm del nucli de fibra nua. L'eina de pelat del recobriment s'ha d'aplicar perpendicular a les fibres.
La fibra nua s'ha de netejar de residus amb una gassa mullada amb alcohol. La gassa s'ha de desplaçar sobre la fibra sempre en la mateixa direcció. Un cop net el nucli del cable, s'ha d'evitar tocar-lo amb els dits o que entri en contacte amb qualsevol altre superfície.
El nucli de fibra s'ha de tallar amb una eina que asseguri una secció neta i perpendicular a l'eix del cable. La fibra restant s'ha de recollir i dipositar en un contenidor especial.
Les fibres a unir s'han de situar sobre la màquina d'unió per fusió seguint les instruccions del fabricant de la màquina. S'han d'alinear ambdues fibres en els tres eixos abans de la unió. S'ha de col·locar el terminal termoretràctil sobre una de les fibres per tal de poder-lo ajustar sobre l'empalmament un cop fet aquest.
Un cop feta la unió, s'ha d'ajustar el terminal termoretràctil de protecció, i dipositar l'empalme a dintre de la caixa. S'ha de recollir la fibra que sobra enrotllant-la a dintre de la mateixa caixa, sense excedir mai el radi mínim de curvatura.
Un cop feta la unió i situada a dintre de la caixa, es procedirà a l'execució de les proves amb l'OTDR o amb el mesurador de potència. En cas de que els resultats fossin incorrectes, es refarà l'empalmament.
Un cop fetes totes les unions, s'han d'assegurar tots els tubs de fibres a la caixa d'empalmaments.
Els elements de reforç dels cables s'han de subjectar a la caixa d'empalmaments, de manera que no es transmetin esforços sobre les fibres i les connexions.

EMPALMAMENTS ENTRE FIBRES ÒPTIQUES I CONNECTORS LLIURES O FIXES:
La unió entre la fibra i el connector s'ha de dur a terme seguint les instruccions de la documentació tècnica del fabricant del connector.
S'ha de retirar la coberta exterior del cable i el material de reblert, quan n'hi hagi, en una llargària aproximada de 2 m amb la finalitat d'exposar l'interior del cable.
S'ha de retirar la protecció de 900 micres en una llargària aproximada de 4 cm amb una eina de pelat de 900 micres.
S'ha de retirar el recobriment de la fibra en una llargària aproximada de 2 cm amb una eina de pelat del recobriment.
La fibra nua s'ha de netejar de residus amb una gassa mullada amb alcohol. La gassa s'ha de desplaçar sobre la fibra sempre en la mateixa direcció. Un cop net el nucli del cable, s'ha d'evitar tocar-lo amb els dits o que entri en contacte amb qualsevol altre superfície.
S'ha de dipositar adhesiu epoxi sobre la fibra, seguint les instruccions del fabricant, i posteriorment introduir el connector deixant que la fibra sobresurti lleugerament.
Un cop curada la resina, s'ha de trencar l'extrem de la fibra que sobresurt del connector, deixant una petita porció de fibra, i procedir al polit de l'extrem amb una taula de polit adequada.
S'ha d'examinar amb un microscopi que l'extrem polit de la fibra no està ratllat ni presenta restes de resina o residus.
S'ha d'ajustar el terminal termoretràctil sobre la fibra i sobre el connector. En aquest punt s'ha de dur a terme la comprovació de la connexió amb l'OTDR o amb una mesurador de potencia.

3.- UNITAT I CRITERIS D'AMIDAMENT

Unitat d'unió de F.O. realment executada amidada segons les especificacions de la DT.

4.- NORMATIVA DE COMPLIMENT OBLIGATORI

* UNE 20702:1992 Fibras ópticas monomodo para telecomunicaciones.
* UNE 20703:1992 Cables ópticos multifibra para telecomunicaciones.
* UNE-EN 187000:1997 Especificaciones generales para cables de fibra óptica.
* UNE-EN 187000/A1:1997 Especificaciones generales para cables de fibra óptica.

* UNE-EN 188000:1997 Especificaciones generales para fibras ópticas.
* UNE-EN 50173:1997 Tecnologías de la información. Sistemas de cableado genéricos.
* UNE-EN 50173/A1:2000 Tecnologías de la información. Sistemas de cableado genéricos.
* EN 50173-1:2002 Tecnología de la información. Sistemas de cableado genérico. Parte 1: Requisitos generales y áreas de oficina (Ratificada por AENOR en enero de 2004)

FQ - MOBILIARI URBÀ

FQ1 - BANCS

0.- ELEMENTS QUE CONTEMPLA EL PLEC

FQ11X005,FQ11X00R,FQ11X00B,FQ12ZLUX.

1.- DEFINICIÓ I CONDICIONS DE LES PARTIDES D'OBRA EXECUTADES

Bancs col·locats a l'exterior.
S'han considerat els tipus de bancs següents:
- Bancs de fusta
- Bancs metàl·lics
- Bancs de pedra artificial
- Bancs de pedra natural
- Bancs de materials plàstics

S'han considerat els sistemes de col·locació següents:
- Ancorats amb daus de formigó
- Collats sobre el paviment amb fixacions mecàniques
- Recolzats sobre el paviment
- Encastats al parament

L'execució de la unitat d'obra inclou les operacions següents:
- Formigonament dels daus d'ancoratge, en el seu cas
- Ancoratge del banc, en el seu cas

CONDICIONS GENERALS:
El banc ha de quedar horitzontal independentment del pendent del terreny.
Els elements metàl·lics (fixacions, estructures de suport, etc.), han de quedar protegits de la corrosió.
Un cop col·locat el banc no ha de tenir deformacions, cops ni d'altres defectes visibles.
Ancoratge dels suports: >= 25 cm
Toleràncies d'execució:
- Alçària del seient: ± 20 mm
- Horitzontalitat: ± 10 mm

ANCORATS A DAUS DE FORMIGÓ:
Els daus d'ancoratge de formigó no han de quedar visibles.
Dimensió dels daus d'ancoratge: 40x40x40 cm
Nombre de daus: 4

2.- CONDICIONS DEL PROCÉS D'EXECUCIÓ

El formigonament dels daus d'ancoratge s'ha de fer a una temperatura entre 5°C i 40°C, sense pluja.
No s'ha d'utilitzar fins 48 h després de la seva col·locació.

3.- UNITAT I CRITERIS D'AMIDAMENT

Unitat mesurada segons les especificacions de la DT.

4.- NORMATIVA DE COMPLIMENT OBLIGATORI

No hi ha normativa de compliment obligatori.

5.- CONDICIONS DE CONTROL D'EXECUCIÓ I DE L'OBRA ACABADA

CONTROL D'EXECUCIÓ. OPERACIONS DE CONTROL:
Els punts de control més destacables són els següents:
- Inspecció visual del material abans de la seva col·locació, rebutjant les peces malmeses
- Replanteig de la ubicació.
- Comprovació del correcte anivellament, segons criteri de la DF.

CONTROL DE L'OBRA ACABADA. OPERACIONS DE CONTROL:
Els punts de control més destacables són els següents:
- Inspecció visual dels elements col·locats.

CRITERIS DE PRESA DE MOSTRES:
Els controls s'han de realitzar segons les instruccions de la DF.

INTERPRETACIÓ DE RESULTATS I ACTUACIONS EN CAS D'INCOMPLIMENT:
Correcció per part del contractista de les irregularitats observades.

FQ - MOBILIARI URBÀ

FQ2 - PAPERERES

FQ21 - PAPERERES TRABUCABLES

0.- ELEMENTS QUE CONTEMPLA EL PLEC

FQ21XBV0.

1.- DEFINICIÓ I CONDICIONS DE LES PARTIDES D'OBRA EXECUTADES

Papereres trabucables de planxa pintada ancorades amb dau de formigó.
Es consideren incloses dins d'aquesta unitat d'obra les operacions següents:
- Formigonament dels daus d'ancoratge
- Ancoratge de la paperera

CONDICIONS GENERALS:
Els daus d'ancoratge de formigó no han de quedar visibles.
Un cop col·locada la paperera no ha de tenir deformacions, cops ni d'altres defectes visibles.
Alçària de la paperera: 80 cm
Ancoratge del braç de suport: >= 15 cm
Dimensions dels daus: >= 30 x 30 x 30 cm
Toleràncies d'execució:
- Alçària: ± 20 mm
- Verticalitat: ± 10 mm

2.- CONDICIONS DEL PROCÉS D'EXECUCIÓ

El formigonament dels daus d'ancoratge s'ha de fer a una temperatura entre 5°C i 40°C, sense pluja.
No s'ha d'utilitzar fins 48 h després de la seva col·locació.

3.- UNITAT I CRITERIS D'AMIDAMENT

Unitat mesurada segons les especificacions de la DT.

4.- NORMATIVA DE COMPLIMENT OBLIGATORI

No hi ha normativa de compliment obligatori.

5.- CONDICIONS DE CONTROL D'EXECUCIÓ I DE L'OBRA ACABADA

CONTROL D'EXECUCIÓ. OPERACIONS DE CONTROL:
Els punts de control més destacables són els següents:
- Inspecció visual del material abans de la seva col·locació, rebutjant les peces malmeses
- Replanteig de la ubicació.

- Comprovació del correcte anivellament, segons criteri de la DF.

CONTROL DE L'OBRA ACABADA. OPERACIONS DE CONTROL:
Els punts de control més destacables són els següents:
- Inspecció visual dels elements col·locats.

CRITERIS DE PRESA DE MOSTRES:
Els controls s'han de realitzar segons les instruccions de la DF.

INTERPRETACIÓ DE RESULTATS I ACTUACIONS EN CAS D'INCOMPLIMENT:
Correcció per part del contractista de les irregularitats observades.

FR - JARDINERIA

FR2 - MOVIMENTS DE TERRES

FR26 - FRESATGE

0.- ELEMENTS QUE CONTEMPLA EL PLEC

FR261205.

1.- DEFINICIÓ I CONDICIONS DE LES PARTIDES D'OBRA EXECUTADES

Conjunt d'operacions de fresatge del terreny.
S'han considerat els mitjans següents:
- Mitjans manuals
- Tractor
L'execució de la unitat d'obra inclou les operacions següents:
- Fresatge del terreny
- Protecció del terreny fresat

CONDICIONS GENERALS:
Ha d'estar fresada el 100% de la superfície indicada a la DT.
La porositat ha de ser la indicada a la DT i, en el seu defecte, superior al 60% amb una relació equilibrada entre macroporus i microporus.
El fresatge del terreny s'ha de fer almenys una setmana abans de la plantació, per tal de facilitar l'aireació de la terra. Es aconsallable de fer-ho l'any abans, a la tardor.
No han de restar a la superfície del terreny elements estranys ni pedres de grandària superior a 5 cm.
Toleràncies d'execució:
- Fondària: 15%

2.- CONDICIONS DEL PROCÉS D'EXECUCIÓ

Abans d'executar la partida s'ha de comprovar que estan fets els treballs d'esbrossada i neteja del terreny i l'espedregament, segons les especificacions de la DT.
Abans de començar els treballs, s'han de senyalitzar les conduccions soterrades (aigua, gas, electricitat, etc.).
Si s'han d'aportar condicionants químics i/o biològics al terreny, s'ha de fer abans o a la vegada que s'executa la partida.
En cas d'imprevistos (olors de gas, restes de construccions, etc.) s'han d'aturar els treballs i avisar a la DF.
S'ha d'evitar el pas de persones o vehicles sobre el terreny.
S'han de suspendre els treballs en cas de pluja o neu.

3.- UNITAT I CRITERIS D'AMIDAMENT

m2 de superfície amidada segons les especificacions de la DT.

4.- NORMATIVA DE COMPLIMENT OBLIGATORI

No hi ha normativa de compliment obligatori.

FR - JARDINERIA

FR3 - CONDICIONAMENT QUÍMIC I BIOLÒGIC DEL SÒL I ACABATS SUPERFICIALS

FR3P - APORTACIÓ DE TERRES I SUBSTRATS PER A JARDINERIA

0.- ELEMENTS QUE CONTEMPLA EL PLEC

FR3PX213,FR3PX212.

1.- DEFINICIÓ I CONDICIONS DE LES PARTIDES D'OBRA EXECUTADES

Aportació i estesa de materials per al condicionament del terreny.
S'han considerat els materials següents:
- Terra vegetal
- Escorça de pi
- Torba rossa
- Sorra
- Grava de pedrera
- Grava de riu
- Grava volcànica
L'execució de la unitat d'obra inclou les operacions següents:
- Aportació del material corrector
- Incorporació al terreny del material corrector

CONDICIONS GENERALS:
El material aportat ha de formar una barreja uniforme amb els altres components i amb el substrat existent, si és el cas.
El sauló, la grava o la sorra aportats, no han de tenir impureses ni matèria orgànica.
La terra, l'escorça de pi o la torba aportats, no han de tenir elements estranys ni llavors de males herbes.
Quan la superfície final acabada és poc drenant, ha de tenir els pendents necessaris per a evacuar l'aigua superficial.
Toleràncies d'execució:
- Anivellament: ± 3 cm

2.- CONDICIONS DEL PROCÉS D'EXECUCIÓ

L'aportació s'ha de fer en capes de gruix uniforme i paral·leles a l'esplanada, sense produir danys a les plantacions existents.
L'estesa s'ha de fer abans o a la vegada que les feines d'acondicionament del terreny.
Quan la superfície final és drenant, s'ha de comprovar que la base té els pendents suficients per a l'evacuació de l'aigua superficial.

3.- UNITAT I CRITERIS D'AMIDAMENT

m3 de volum amidat segons les especificacions de la DT.

4.- NORMATIVA DE COMPLIMENT OBLIGATORI

No hi ha normativa de compliment obligatori.

5.- CONDICIONS DE CONTROL D'EXECUCIÓ I DE L'OBRA ACABADA

OPERACIONS DE CONTROL EN TERRA VEGETAL:
- Inspecció visual del procés, amb atenció especial a la uniformitat de la barreja i de la seva estesa.
- Comprovació del gruix d'estesa i condicions d'anivellament.

CRITERIS DE PRESA DE MOSTRES EN TERRA VEGETAL:

Es seguiran els criteris que en cada cas, indiqui la DF.

INTERPRETACIÓ DE RESULTATS I ACTUACIONS EN CAS D'INCOMPLIMENT EN TERRA VEGETAL:
Correcció de les irregularitats observades a càrrec del contractista.

FR - JARDINERIA

FR3 - CONDICIONAMENT QUÍMIC I BIOLÒGIC DEL SÒL I ACABATS SUPERFICIALS

FR3S - APORTACIÓ DE MATERIALS PER A ACABATS SUPERFICIALS

0.- ELEMENTS QUE CONTEMPLA EL PLEC

FR3SX412.

1.- DEFINICIÓ I CONDICIONS DE LES PARTIDES D'OBRA EXECUTADES

Operació consistent en estendre una capa de material orgànic o inorgànic sobre la superfície enjardinada.
Els objectius principals de l'encoixinament son:
- Optimització de l'ús de l'aigua
- Control de les males herbes
- Protecció de la capa superficial d'arrels i sòl

Com a objectius secundaris pot interessar algun d'aquests:
- Millora de les característiques del sòl
- Millora dels aspectes estètics
- Control de l'erosió
- Millora dels aspectes relacionats amb el medi ambient

CONDICIONS GENERALS:
L'aportació i l'estesa han de ser uniformes sobre la totalitat de la superfície i amb la proporció indicades a la DT.
L'encoixinament ha de restar separat del coll de les arrels de les plantes, de 7,5 a 15 cm en arbustos i arbres joves, i de 20 a 30 cm en arbres desenvolupats.
Haurà de cobrir como mínim les superfícies indicades en la DT, i com a referència es necessari que cobreixi un àrea superior a la irrigada pel degoter de la planta, o un radi superior en 30 cm al del pa de terra.

2.- CONDICIONS DEL PROCÉS D'EXECUCIÓ

Cal que estiguin fetes totes les operacions de condicionament del sòl abans d'estendre l'encoixinament.
Si hi han males herbes o rebrots d'espècies no desitjades per rizomes o similars, cal eliminar-les.
S'ha de treballar amb cura que el material no es barregi amb elements existents al sòl, especialment si l'objectiu final es aconseguir un efecte estètic.
Es aconsellable regar abundantment després de l'aportació per assentar el material.

3.- UNITAT I CRITERIS D'AMIDAMENT

m2 de superfície amidada segons les especificacions de la DT.

4.- NORMATIVA DE COMPLIMENT OBLIGATORI

NTJ 05A:2004 Normes Tecnològiques de Jardineria i Paisatgisme. Terres i productes nutrients. Encoixinats.

FR - JARDINERIA

FR4 - SUBMINISTRAMENT D'ARBRES I DE PLANTES

0.- ELEMENTS QUE CONTEMPLA EL PLEC

FR457C2D,FR4G3233,FR491632,FR4J8838,FR4JX800,FR4EX00F,FR4FVJ41,FR4DN43C,FR4EEB41,FR4H3G41,FR4H9K31,FR4J6F46.

1.- DEFINICIÓ I CONDICIONS DE LES PARTIDES D'OBRA EXECUTADES

Subministrament d'espècies vegetals dins de l'obra fins al punt de plantació.
S'han considerat els tipus següents:
- Arbres planifolis
- Coníferes i resinoses
- Palmeres i palmiformes
- Arbusts
- Plantes de petit port

S'han considerat les formes de subministrament següents:
- En contenidor
- Amb pa de terra
- Amb l'arrel nua
- En safates

L'execució de la unitat d'obra inclou les operacions següents:
- Emmagatzematge i plantació provisional, en el seu cas
- Totes les feines necessàries per a que l'espècie vegetal arribi al punt de plantació definitiu en bones condicions
- Transport de l'espècie vegetal dins de l'obra fins al punt de plantació definitiu

CONDICIONS GENERALS:
L'espècie vegetal ha de complir les especificacions fixades al seu plec de condicions referides al cultiu, estat fitosanitari, aspecte i presentació.
Les seves característiques no han de quedar alterades pel seu transport i la seva manipulació.
Aquestes operacions s'han de fer seguint les indicacions de la norma NTJ 07Z, en funció de cada espècie i tipus de presentació.
S'ha d'evitar l'acció directa del vent i del sol sobre la part aèria.

2.- CONDICIONS DEL PROCÉS D'EXECUCIÓ

Les plantes han d'emmagatzemar-se al viver de l'obra segons el tipus, varietat i dimensions, de tal manera que possibiliti un control i verificació continuats de les existències.
Quan el subministrament és en contenidor, amb l'arrel nua o amb pa de terra i no es pot plantar immediatament, s'ha de disposar d'un lloc d'aclimatació controlat per la DF S'ha d'habilitar una rasa on s'ha d'introduir la part radical, cobrint-la amb palla, sauló o algun material porós que s'ha d'humitejar degudament. Alhora s'ha de disposar de proteccions per al vent fort i el sol directe.
Quan el subministrament és en safates o en bulbs i no es pot plantar immediatament, s'ha de disposar d'un lloc d'aclimatació controlat per la DF.
En el transport s'ha d'evitar l'acció directa de l'aire i del sol sobre la part aèria si la planta manté fulles, i sobre la part radical si es tracta de plantes amb arrel nua o amb pa de terra i aquest no té protecció.

3.- UNITAT I CRITERIS D'AMIDAMENT

Unitat mesurada segons les especificacions de la DT.

4.- NORMATIVA DE COMPLIMENT OBLIGATORI

NORMATIVA GENERAL:
* NTJ 07A:2007 Normes Tecnològiques de Jardineria i Paisatgisme. Subministrament del material vegetal. Qualitat general del material vegetal.

ARBRES DE FULLA CADUCA:
* NTJ 07D:1996 Normes Tecnològiques de Jardineria i Paisatgisme. Subministrament del material vegetal. Arbres de fulla caduca.

ARBRES DE FULLA PERSISTENT:
* NTJ 07E:1997 Normes Tecnològiques de Jardineria i Paisatgisme. Subministrament del material vegetal. Arbres de fulla perenne.

ARBUSTS:
* NTJ 07F:1998 Normes Tecnològiques de Jardineria i Paisatgisme. Subministrament del material vegetal. Arbusts.

ENFILADISSES:
* NTJ 07I:1995 Normes Tecnològiques de Jardineria i Paisatgisme. Subministrament del material vegetal. Enfiladisses.

CONÍFERES I RESINOSES:
* NTJ 07C:1995 Normes Tecnològiques de Jardineria i Paisatgisme. Subministrament del material vegetal. Coníferes i resinoses.

PALMERES:
* NTJ 07P:1997 Normes Tecnològiques de Jardineria i Paisatgisme. Subministrament del material vegetal. Palmeres.

5.- CONDICIONS DE CONTROL D'EXECUCIÓ I DE L'OBRA ACABADA

CONTROL D'EXECUCIÓ. OPERACIONS DE CONTROL:
Els punts de control més destacables són els següents:
- Inspecció visual, de les espècies vegetals abans de la seva plantació.
- Comprovació de la ubicació i condicions del substrat.

CONTROL DE L'OBRA ACABADA. OPERACIONS DE CONTROL:
Els punts de control més destacables són els següents:
Inspecció visual de la unitat acabada.

CRITERIS DE PRESA DE MOSTRES:
Els controls s'han de realitzar segons les instruccions de la DF.

INTERPRETACIÓ DE RESULTATS I ACTUACIONS EN CAS D'INCOMPLIMENT:
Correcció per part del contractista de les irregularitats observades.

FR - JARDINERIA

FR6 - PLANTACIONS I TRASPLANTAMENTS D'ARBRES I PLANTES

0.- ELEMENTS QUE CONTEMPLA EL PLEC

FR61X587,FR66X22B,FR68X33B.

1.- DEFINICIÓ I CONDICIONS DE LES PARTIDES D'OBRA EXECUTADES

Plantació d'espècies vegetals.
S'han considerat les espècies següents:
- Arbres planifolis
- Coníferes
- Palmàcies
- Arbusts i arbres de petit format
- Plantes enfiladisses
- Plantes de petit port

S'han considerat les formes de subministrament següents:
- Arbre:
  - Amb l'arrel nua
  - Amb pa de terra
  - En contenidor
- Arbust, arbre de petit format o planta enfiladissa
  - En contenidor
- Plantes de petit port:
  - En alvèol forestal
  - En test

L'execució de la unitat d'obra inclou les operacions següents:
- Arbre, arbust o planta enfiladissa:
  - Comprovació i preparació del terreny de plantació
  - Replanteig del clot o rasa de plantació
  - Extracció de les terres
  - Comprovació i preparació de l'espècie vegetal a plantar
  - Plantació de l'espècie vegetal
  - Reblert del clot de plantació
  - Primer reg
  - Càrrega de les terres sobrants sobre camió, en el seu cas
- Plantes de petit port:
  - Comprovació i preparació de la superfície a plantar
  - Comprovació i preparació de l'espècie vegetal a plantar
  - Plantació de l'espècie vegetal
  - Primer reg

ARBRES I ARBUSTS:
L'arbre o arbust ha de quedar al centre del clot de plantació.
Ha de quedar aplomat i a la posició prevista.
Ha d'estar plantat a la mateixa fondària que estava al viver.
Les palmeres i arbres joves han de quedar enfonsats de 10 a 25 cm respecte del seu nivell original, per afavorir l'arrelament.
Toleràncies d'execució:
- Replanteig (de la posició de l'exemplar): ± 10 cm

PLANTES:
Les plantes han de quedar a la situació i amb la densitat de plantació indicades a la DT.

2.- CONDICIONS DEL PROCÉS D'EXECUCIÓ

CONDICIONS GENERALS:
L'inici de la plantació exigeix l'aprovació prèvia per part de la DF.
La plantació s'ha de dur a terme en les èpoques de poca activitat fisiològica de l'espècie vegetal.
No s'ha de plantar quan es doni alguna de les següents condicions: temps de glaçades, pluges quantioses, nevades, vents forts, temperatures elevades o quan el sòl estigui glaçat o excessivament mullat.
Després de la plantació s'ha de realitzar un reg d'inundació fins que el sòl quedi a capacitat de camp.
L'operació de reg s'ha de fer a baixa pressió i sense produir descalçament de les terres ni pèrdua de sòl.

ARBRES I ARBUSTS:
Fondària mínima de sòl treballat:
- Arbres: 90 cm
- Arbusts: 60 cm

Fondària mínima de sòl remogut i fèrtil (un cop compactat):
- Arbres: 60 cm
- Arbusts: 40 cm

L'obertura del forat o, en el seu cas, la rasa de plantació s'ha d'haver fet amb la major antelació possible per afavorir la meteorització del sòl.
Les dimensions del clot de plantació han de ser suficients per tal de poder acomodar el pa de terra o el sistema radical sencer i el seu desenvolupament futur.
Dimensions mínimes del clot de plantació:
- Arbres:
  - Amplària: 2 x diàmetre del sistema radical o pa de terra
  - Fondària: fondària del sistema radical o pa de terra
- Arbusts:
  - Amplària: diàmetre arrels o pa de terra + 15 cm

Durant el període que està oberta, l'excavació ha de quedar protegida del pas de persones i vehicles.
El reblert del clot de plantació s'ha de fer en capes successives de menys de 30 cm, compactant-les amb mitjans manuals.
No han de quedar bosses d'aire entre les arrels i la terra.
No s'ha d'arrossegar l'exemplar, ni s'ha de girar una vegada assentat.
Quan l'excavació es realitza amb càrrega de les terres sobrants, s'ha de dur el 100% d'aquestes a un abocador autoritzat.

SUBMINISTRAMENT AMB L'ARREL NUA:
S'han de netejar les arrels quedant només les sanes i viables.
La planta s'ha de col·locar procurant que les arrels quedin en posició natural, sense que es dobleguin, especialment quan hi ha una arrel principal ben definida.

SUBMINISTRAMENT AMB PA DE TERRA:
La col·locació del pa de terra al forat de plantació s'ha de fer sense fer malbé l'estructura interna del mateix.
Quan és protegit amb malla metàl·lica i guix, una vegada dins del forat de plantació s'ha de trencar el guix i s'ha de tallar la malla metàl·lica amb cura, retirant tots aquests materials.
La planta s'ha de col·locar procurant que el pa de terra quedi ben assentat i en una posició estable.

SUBMINISTRAMENT EN CONTENIDOR:
S'ha d'extreure la planta del contenidor en el mateix moment de la plantació. S'ha de recuperar i emmagatzemar l'envàs, o bé s'ha d'introduir dins del forat de plantació i s'ha de procedir a trencar-lo i retirar-lo.

PLANTES:
Els treballs de condicionament del sòl s'han d'haver fet amb antelació suficient per facilitar l'aireig del sòl.
Fondària mínima de sòl treballat: 35 cm
Fondària mínima de sòl remogut i fèrtil: 10-15 cm
Quan el subministrament és en contenidor, els forats han de tenir, com a mínim, les mateixes dimensions d'aquest.
No han de quedar bosses d'aire sota de la base del bulb o del tubercle.
La profunditat de plantació ha de ser, com a regla general, el doble del diàmetre més gran.

3.- UNITAT I CRITERIS D'AMIDAMENT

Unitat mesurada segons les especificacions de la DT.

4.- NORMATIVA DE COMPLIMENT OBLIGATORI

NORMATIVA GENERAL:
* NTJ 08B:1993 Normes Tecnològiques de Jardineria i Paisatgisme. Implantació del material vegetal. Treballs de plantació.

ARBRES:
* NTJ 08C:2003 Normes Tecnològiques de Jardineria i Paisatgisme. Implantació del material vegetal. Tècniques de plantació d'arbres.

FR - JARDINERIA

FRE - OPERACIONS EN PLANTES EXISTENTS

0.- ELEMENTS QUE CONTEMPLA EL PLEC

FRE6X000.

1.- DEFINICIÓ I CONDICIONS DE LES PARTIDES D'OBRA EXECUTADES

Poda d'espècies vegetals, amb recollida de brancatge i de restes de poda, neteja, càrrega i transport fins a abocador autoritzat o planta de compostatge i trituració.
S'han considerat les podes de les espècies següents:
- Arbres planifolis o coníferes
- Palmeres

S'han considerat els tipus de poda següents:
- Pinzament
- Poda de formació
- Poda de refaldat
- Poda de neteja o sanejament
- Poda de seguretat
- Poda d'aclarida
- Poda de reducció de capçada

L'execució de la unitat d'obra inclou les operacions següents:
- Senyalització i protecció de la superfície de terreny afectada per les operacions de poda

- Poda de l'espècie vegetal
- Protecció dels talls en cas necessari
- Recollida i càrrega sobre camió dels productes vegetals generats per les operacions de poda
- Transport a planta de compostatge dels residus

CONDICIONS GENERALS:
La poda s'ha de realitzar a l'alçària i amb la forma més adient al tipus d'espècie vegetal i la seva ubicació, d'acord amb les directrius de la DT o en el seu defecte de la DF.
El tall s'ha de realitzar en el lloc correcte per tal de possibilitar la millor resposta de la planta en quant al creixement i al tancament de la ferida.
Els talls han de ser nets sense produir esquinçaments.

PODA D'ARBRES PLANIFOLIS O CONÍFERES:
S'ha de podar el menor nombre possible de branques per tal de disminuir l'efecte negatiu provocat a l'arbre. Els talls han de ser molt petits i sempre llisos i nets.
L'orientació del tall ha de seguir l'arruga que hi ha entre la branca i el tronc i no l'ha d'afectar.
No s'han de deixar monyons.
Les branques de diàmetre gran no s'han de podar, però si a criteri de la DF s'ha de fer, la poda ha de seguir la regla dels tres talls per tal d'evitar que l'escorça s'esquinci.
El tall ha de ser el més curt possible, per damunt i en sentit contrari al borró, i amb pendent per a evitar l'estancament de l'aigua.
S'ha de practicar el tipus de poda més adequat a l'arbre, en funció de si és jove o adult.
Poda d'arbres joves:
- Poda de formació del tronc o guia: s'han d'eliminar les branques codominants i les que competeixen amb la principal. S'ha de mantenir la tija dominant, que no ha de quedar tallada en cap cas.
- Poda de formació de l'estructura: s'han d'eliminar les branques mal dirigides per a formar una estructura resistent.
- Poda de refaldada: s'han d'eliminar progressivament les branques més baixes per a elevar la capçada del arbre.

Poda d'arbres adults:
- Poda de neteja o sanejament: s'ha d'eliminar les branques mortes, malaltes o dèbils.
- Poda de seguretat: s'han d'eliminar les branques perilloses.
- Poda d'aclarida: s'han d'eliminar selectivament branques o parts de branques per a reduir la densitat de la capçada tot conservant el seu port.
- Poda de reducció de capçada: s'han d'eliminar selectivament branques o parts de branques per a reduir l'alçària i/o l'amplada d'un arbre.

2.- CONDICIONS DEL PROCÉS D'EXECUCIÓ

CONDICIONS GENERALS:
Qualsevol actuació de poda s'ha de fer sota la tutela de la DF.
Els treballs s'han de fer amb les precaucions necessàries per aconseguir unes condicions de seguretat suficients.
L'eliminació de branques o fulles de grans dimensions es farà en diferents parts, controlant en tot moment la direcció de la caiguda per a evitar danys a tercers.
No s'han de produir danys ni al propi arbre ni a la resta de vegetació o altres elements per la caiguda de les branques.
Els treballs de poda, especialment quan comportin enfilar-se, han de ser fets per podadors qualificats que han de conèixer les necessitats i la biologia de les diferents espècies, així com les normes de seguretat.
S'han de complir tots els requisits de seguretat establerts en altura: arnès de seguretat, eslinga d'acer o qualsevol dels equips d'enfilada, preferiblement maquinària d'alçada.

PODA D'ARBRES PLANIFOLIS O CONÍFERES:
S'han d'eliminar les branques malaltes, malmeses i mortes, a fi d'impedir la proliferació de fongs o similars. Només es justifica l'eliminació de les branques sanes per a facilitar l'aclarida de la capçada i l'entrada de llum i d'aire; també és justificable l'eliminació de branques creuades o mal dirigides.
S'han d'eliminar les branques o els segments de branques que impedeixin assolir la forma i el volum desitjat.
S'ha de realitzar a l'època estacionària del període vegetatiu, sense coincidir amb dies de baixes temperatures o risc de gelades.
La poda s'ha de fer en vàries etapes, començant per les branques secundàries, seguint amb les laterals, per a reduir progressivament el pes i evitar que la branca es trenqui i faci malbé el tronc.
La secció final per tallar ha de medir menys de 60 cm de llarg i el tall s'ha de fer arran de tronc.
Els talls s'han de començar de baix cap amunt fins un terç de la secció, i s'ha d'acabar dalt fins a trobar el primer tall.
Si cal, es retallaran les vores de la ferida per a facilitar la formació de teixit protector.

PODA DE PALMERES:
S'han de tallar i treure les fulles i/o fruits que presenten perill de caiguda, o per a millorar l'aspecte estètic del lloc on es troben o bé per a adequar-les a les necessitats d'ús de l'espai on es desenvolupen.
Les fulles velles s'han de suprimir sense tallar-les arran de l'estípit, conservant les tabales (beina i una porció de pecíol) que hi estan fortament adherides i eliminant les que se'n desprenen fàcilment. La distància del tall de poda al tronc ha de ser uniforme.
En cas de palmeres molt joves, el tractament ha de seguir la pauta següent:
- Retoc de les tabales velles si estan descompostes.
- Eliminació de fulles mortes, inflorescències, infructescències, etc.
- Reducció d'un terç de les fulles verdes que molestin en comptes d'eliminar-les totalment.
- Lligada de les fulles sense estrènyer-les massa o instal·lació d'un trípode telescòpic que les suporti.

L'esporga de la palmera també pot implicar l'eliminació de fillols en les espècies que són prolífiques a generar-los, sempre que la DF així ho indiqui.
Qualsevol operació d'esporga s'ha de fer en l'època adequada, d'acord amb el lloc on es troben situades.
En les àrees de clima tropical o subtropical la poda es pot realitzar en qualsevol època de l'any.
En les àrees de clima temperat, en qualsevol època, fora del període de glaçades.
En les àrees de clima fred, durant els mesos d'estiu.
Si la poda implica una eliminació de fulles verdes, és aconsellable efectuar-la durant els mesos d'estiu. Les fulles seques no es poden eliminar durant els mesos freds.
També és aconsellable realitzar la poda després de formar-se les inflorescències, per a eliminar-les, de manera que no es produeixin infructescències que podrien ocasionar problemes (brutícia dels espais, excessiu pes davant de tempestes o ventades, etc.).

3.- UNITAT I CRITERIS D'AMIDAMENT

Unitat mesurada segons les especificacions de la DT.

4.- NORMATIVA DE COMPLIMENT OBLIGATORI

* NTJ 14B:1998 Normes Tecnològiques de Jardineria i Paisatgisme. Manteniment i conservació dels espais verds. Manteniment de palmeres.
* NTJ 14C-2:1998 Normes Tecnològiques de Jardineria i Paisatgisme. Manteniment i conservació dels espais verds. Manteniment de l'arbrat: Poda.

K - PARTIDES D'OBRA DE REHABILITACIÓ-RESTAURACIÓ D'EDI

K2 - DEMOLICIONS, ENDERROCS, MOVIMENTS DE TERRES I GESTIÓ DE RESIDUS

K21 - ENDERROCS, ARRENCADES, REPICATS I DESMUNTATGES

K215 - DESMUNTATGES I ENDERROCS DE COBERTES

0.- ELEMENTS QUE CONTEMPLA EL PLEC

K215770A,K215X000.

1.- DEFINICIÓ I CONDICIONS DE LES PARTIDES D'OBRA EXECUTADES

Enderroc, arrencada o desmuntatge d'elements de coberta o terrats, o de la coberta sencera, amb càrrega manual i mecànica sobre camió, o aplec per a posterior reutilització.
L'enderroc i l'arrencada, pressuposen que el material resultant no te cap utilitat i serà transportat a un abocador.
El desmuntatge pressuposa que part o tot el material resultant tindrà una utilitat posterior, i ha de ser netejat, classificat, identificat amb marques que siguin reconeixibles amb posterioritat, i, si cal, croquitzada la seva posició original.
S'han considerat les unitats d'obra següents:
- Enderroc complert de coberta plana, inclòs minvells, amb mitjans manuals i càrrega manual de runa sobre camió o contenidor
- Arrencada de paviment de rajola ceràmica o de gres de dues capes com a màxim, col·locades amb morter de ciment, amb mitjans manuals i càrrega manual de runa sobre camió o contenidor
- Retirada de grava i geotèxtil amb mitjans manuals i aplec per a posterior aprofitament
- Arrencada de teules amb mitjans manuals i càrrega manual de runa sobre camió o contenidor
- Desmuntatge de teules amb mitjans manuals i aplec per a posterior aprofitament
- Desmuntatge de coberta de lloses de pedra, amb mitjans manuals, numeració, neteja, aplec de material i carrega de runa sobre camió o contenidor
- Desmuntatge de pissarra de coberta amb mitjans manuals i aplec per a posterior aprofitament
- Desmuntatge de plaques conformades de coberta amb mitjans manuals i càrrega manual de runa sobre camió o contenidor
- Desmuntatge de plaques conformades de coberta amb mitjans manuals i aplec per a posterior aprofitament
- Desmuntatge de plaques conformades de planxa d'acer conformada amb mitjans manuals, aplec de material per a la seva reutilització i carrega de runa sobre camió o contenidor
- Enderroc de solera d'encadellat ceràmic amb mitjans manuals i càrrega manual de runa sobre camió o contenidor
- Arrencada solera de tauler de fusta, amb mitjans manuals i càrrega de runa sobre camió o contenidor
- Enderroc d'envanets de sostremort amb mitjans manuals i càrrega manual de runa sobre camió o contenidor
- Enderroc de formació de pendents de formigó cel·lular de 15 cm de gruix mitjà, a mà i amb compressor i càrrega manual de runa sobre camió o contenidor
- Arrencada de làmina impermeabilitzant amb mitjans manuals i càrrega manual de runa sobre camió o contenidor
- Arrencada de plaques de poliestirè amb mitjans manuals i càrrega manual de runa sobre camió o contenidor
- Arrencada de llata de fusta amb mitjans manuals i càrrega manual de runa sobre camió o contenidor
- Enderroc d'estructura de rastrells de fusta de coberta, amb mitjans manuals, inclòs picat d'elements massissos, neteja del lloc de treball i retirada de runa
- Arrencada de minvell de ceràmica amb mitjans manuals i càrrega manual de runa sobre camió o contenidor
- Enderroc de ràfec de coberta, amb mitjans manuals i càrrega manual de runes sobre camió
- Desmuntatge de ràfec de coberta, amb mitjans manuals, aplec de material per a la seva reutilització i càrrega manual de runes sobre camió
- Arrencada de bonera, repicat i sanejat del paviment a les vores, amb mitjans manuals i càrrega manual de runa sobre camió o contenidor
- Desmuntatge de claraboia de vidre armat amb mitjans manuals i càrrega manual de runa sobre camió o contenidor

L'execució de la unitat d'obra inclou les operacions següents:
Enderrocs o arrencades:
- Preparació de la zona de treball
- Enderroc o arrencada de l'element amb els mitjans adients
- Tall d'armadures i elements metàl·lics

- Trossejament i apilada de la runa
- Càrrega de la runa sobre el camió

Desmuntatge:
- Preparació de la zona de treball
- Numeració de les peces i croquis de la seva posició, si cal
- Desmuntatge per parts, i classificació del material
- Neteja de les peces i càrrega per al transport al lloc d'aplec
- Càrrega i transport de la runa a l'abocador

ENDERROC O ARRENCADA:
Els materials han de quedar suficientment trossejats i apilats per tal de facilitar-ne la càrrega, en funció dels mitjans de què es disposin i de les condicions de transport.
Un cop acabats els treballs, la base ha de quedar neta de restes de material.

DESMUNTATGE:
El material ha d'estar classificat i identificada la seva situació original.
El material ha d'estar emmagatzemat en condicions adients, per tal que no es faci malbé. Les pedres amb treballs escultòrics i els carreus han d'estar separades entre sí, i del terra per elements de fusta.
Les estructures de fusta han d'estar protegides de la pluja, el sol i les humitats. Han d'estar separades del terra.

2.- CONDICIONS DEL PROCÉS D'EXECUCIÓ

No s'ha de treballar amb pluja, neu o vent superior als 60 km/h.
S'ha de seguir l'ordre de treballs previst a la DT.
S'ha de demolir en general, en ordre invers al que es va seguir per a la seva construcció.
S'ha de demolir de dalt a baix, per tongades horitzontals, de manera que la demolició es faci pràcticament al mateix nivell.
Els elements no estructurals (revestiments, divisions, tancaments, etc.), s'han de demolir abans que els elements resistents als que estiguin units, sense afectar la seva estabilitat.
L'element per a enderrocar no ha d'estar sotmès a l'acció d'elements estructurals que li transmetin càrregues.
Si cal, s'han de col·locar cindris o apuntalaments, per tal de desmuntar els elements estructurals sense que es produeixin esfondraments.
Cal verificar en tot moment l'estabilitat dels elements que no es demoleixen.
La part per a enderrocar no ha de tenir instal·lacions en servei (aigua, gas, electricitat, etc.).
S'han de protegir els elements de servei públic que puguin resultar afectats per les obres.
La zona afectada per les obres ha de quedar convenientment senyalitzada.
S'han de senyalar els elements que hagin de conservar-se intactes, segons s'indiqui en la Documentació Tècnica o, en el seu defecte, la DF.
Els treballs s'han de fer de manera que molestin el mínim possible als afectats.
S'ha d'evitar la formació de pols, pel que cal regar les parts que s'hagin de demolir i carregar.
Durant els treballs es permet que l'operari treballi sobre l'element si aquest és estable i l'alçària és <= 2 m.
En acabar la jornada no s'han de deixar trams d'obra amb perill d'inestabilitat.
Si es preveuen desplaçaments laterals de l'element, cal apuntalar-lo i protegir-lo per tal d'evitar-ne l'esfondrament.
No s'han de deixar elements en voladiu sense apuntalar.
En cas d'imprevistos (terrenys inundats, olors de gas, etc.) o quan l'enderrocament pugui afectar les construccions veïnes, s'han de suspendre les obres i avisar a la DF.
La runa s'ha d'abocar cap a l'interior del recinte, sense que es produeixin pressions perilloses sobre l'estructura per acumulació de material.
L'operació de càrrega de runa s'ha de fer amb les precaucions necessàries, per tal d'aconseguir les condicions de seguretat suficients.
S'han d'eliminar els elements que puguin entorpir els treballs de retirada i càrrega de runa.
En cas de demolició o retirada de materials que continguin amiant i prèviament a l'inici de les feines, l'empresa encarregada d'executar-les haurà d'establir un pla de treball que ha de ser aprovat per l'autoritat de treball.
Quan tècnicament sigui possible, l'amiant o els materials que el continguin han de ser retirats abans de començar les operacions de demolició.
En els treballs amb risc d'amiant s'han de prendre les mesures de protecció individuals i col·lectives establertes al Real Decret 396/2006.
Per tal de garantir un nivell baix d'emissions de fibres d'amiant respirables, s'han d'utilitzar eines de tall lent i eines amb aspiradors de pols d'acord amb l'establert a l'UNE 88411.
Les zones de treball on existeixi risc d'exposició a l'amiant han d'estar clarament delimitades i senyalitzades.
Els residus que continguin amiant s'han de recollir i traslladar fora del lloc de treball, el més aviat possible, en recipients tancats que impedeixin l'emissió de fibres d'amiant a l'ambient.
Aquests recipients han d'anar senyalitzats amb etiquetes d'advertència de perill.

S'ha de complir la normativa vigent en matèria mediambiental, de seguretat i salut i d'emmagatzematge i transport de productes de construcció.

3.- UNITAT I CRITERIS D'AMIDAMENT

ENDERROC COMPLERT DE COBERTA PLANA:
m3 de volum realment enderrocat, amidat com a diferència entre els perfils de l'edifici aixecats abans de començar l'enderroc i els aixecats al finalitzar l'enderroc, aprovats per la DF.

ENDERROC, ARRENCADA O DESMUNTATGE DE PAVIMENTS, GRAVA, TEULES, LLOSES, PLAQUES CONFORMADES, SOLERES, ENVANETS DE SOSTREMORT, IMPERMEABILITZACIONS, CAPES DE FORMACIÓ DE PENDENTS, AILLAMENTS, ENLLATATS, RASTRELLS O CLARABOIES:
m2 de superfície realment executat d'acord amb les indicacions de la DT.

ARRENCADA DE BONERA:
Unitat de quantitat arrencada, d'acord amb les indicacions de la DT.

ARRENCADA DE MINVELL, CARENER, AIGÜAFONS, ESQUENA D'ASE, CORNISA, CANALÓ O JUNT DE DILATACIÓ:
m de llargària realment desmuntada o enderrocada, segons les especificacions de la DT.

4.- NORMATIVA DE COMPLIMENT OBLIGATORI

Real Decreto 396/2006, de 31 de marzo. por el que se establecen las disposiciones mínimas de seguridad y salud aplicables a los trabajos con riesgo de exposición al amianto.
* Orden de 10 de febrero de 1975 por la que se aprueba la Norma Tecnológica de la Edificación: NTE-ADD/1975 Acondicionamiento del terreno. Desmontes. Demoliciones
* UNE 88411:1987 Productos de amiantocemento. Directrices para su corte y mecanizado en obra.

DOCUMENT NÚM. 4: PRESSUPOST

QUADRE DE PREUS NÚMERO 1

NÚMERO	CODI	UA	DESCRIPCIÓ	PREU	
P-1	2952XSG4	m2	Ferm flexible per a freqüència mitjana de trànsit pesat, format per paviment de 6cm de gruix de mescla bituminosa contínua en calent tipus AC 22 surf B 50/70 S, amb betum asfàltic de penetració, de granulometria semidensa i granulat granític, estesa i compactada i capa de trànsit de 4cm de gruix de paviment de mescla bituminosa discontínua en calent, BBTM, 11A (F10) tipus SMA, amb betum modificat i granulat granític, (CATORZE EUROS AMB QUATRE CÈNTIMS)	14,04	€
P-2	E3CDX100	m2	Encofrat amb tauler de fusta de directiu recta o corba, per a cantell de soleres i/o paviment de formigó (VINT-I-UN EUROS AMB TRENTA-SIS CÈNTIMS)	21,36	€
P-3	E7B21H0L	m2	Làmina separadora de polietilè de 150 µm i 144 g/m2, col·locada no adherida (UN EUROS AMB CINC CÈNTIMS)	1,05	€
P-4	E93615B0	m2	Solera de formigó HM-20/P/20/I, de consistència plàstica i grandària màxima del granulat 20 mm, de gruix 15 cm, abocat des de camió (TRETZE EUROS AMB TRETZE CÈNTIMS)	13,13	€
P-5	F211X044	m3	Enderroc d'edificació aïllada, amb bulldòzer i càrrega mecànica de runa sobre camió o contenidor (amidament de volum aparent de l'envolvent) (CINC EUROS AMB VUITANTA CÈNTIMS)	5,80	€
P-6	F2131223	m3	Enderroc de fonament de formigó en massa, amb compressor i càrrega manual i mecànica de runa sobre camió (TRENTA-CINC EUROS AMB TRETZE CÈNTIMS)	35,13	€
P-7	F2168731	m2	Enderroc de paret de maó calat de 15 cm de gruix, amb retroexcavadora mitjana i càrrega mecànica i manual de runes sobre camió (UN EUROS AMB QUARANTA-UN CÈNTIMS)	1,41	€
P-8	F216X243	u	Enderroc de porta metàl·lica de doble fulla batent de mides aproximades 350x250cm, inclós enderroc de daus de formigó, a mà i amb compressor i càrrega manual i mecànica de runa sobre camió o contenidor (VINT-I-TRES EUROS AMB VINT-I-VUIT CÈNTIMS)	23,28	€
P-9	F2191305	m	Demolició de vorada col·locada sobre formigó, amb compressor i càrrega manual i mecànica de runa sobre camió o contenidor (TRES EUROS AMB VINT-I-TRES CÈNTIMS)	3,23	€
P-10	F2193J05	m	Demolició de rigola de panots col·locats sobre formigó, amb compressor i càrrega mecànica sobre camió (TRES EUROS AMB QUARANTA-SET CÈNTIMS)	3,47	€
P-11	F2194AK1	m2	Demolició de paviment de formigó, de fins a 20 cm de gruix i fins a 2 m d'amplària, amb compressor i càrrega sobre camió (VUIT EUROS AMB VUITANTA-DOS CÈNTIMS)	8,82	€
P-12	F2194JF1	m2	Demolició de paviment de panots col·locats sobre formigó, de fins a 15 cm de gruix i fins a 2 m d'amplària, amb compressor i càrrega sobre camió (NOU EUROS AMB VUITANTA-SET CÈNTIMS)	9,87	€
P-13	F2194XG5	m2	Demolició de paviment de mescla bituminosa, de fins a 15 cm de gruix i més de 2 m d'amplària amb retroexcavadora amb martell trencador i càrrega sobre camió (DOS EUROS AMB SETANTA-NOU CÈNTIMS)	2,79	€

QUADRE DE PREUS NÚMERO 1

NÚMERO	CODI	UA	DESCRIPCIÓ	PREU	
P-14	F219FBC0	m	Tall en paviment de mescla bituminosa de 15 cm de fondària com a mínim, amb màquina tallajunts amb disc de diamant, per a delimitar la zona a demolir (TRES EUROS AMB NORANTA-SET CÈNTIMS)	3,97	€
P-15	F219U002	m2	Demolició de paviment de formigó, de fins a 20 cm de gruix, amb compressor i càrrega sobre camió o contenidor, prèvia autorització de la DF per utilitzar mitjans manuals en lloc de mecànics. Criteri d'amidament: consentiment previ de la DF de la quantitat de m2 de paviment a enderrocar manualment, en cas contrari no s'abonarà. (DOTZE EUROS AMB NORANTA-DOS CÈNTIMS)	12,92	€
P-16	F219UX31	m	Tall de paviments de formigó o peces de panot o peces naturals o llambordins amb disc de diamant i càrrega de runa sobre camió o contenidor (UN EUROS AMB NORANTA-VUIT CÈNTIMS)	1,98	€
P-17	F219X00G	m2	Demolició de guals de vianants, peces de paviment i base de suport, amb compressor i càrrega sobre camió (DOTZE EUROS AMB TRENTA-NOU CÈNTIMS)	12,39	€
P-18	F219XJF1	m2	Demolició de paviment de peces de formigó, col·locats sobre formigó, de fins a 15 cm de gruix i fins a 2 m d'amplària, amb compressor i càrrega sobre camió (DEU EUROS AMB CINQUANTA-DOS CÈNTIMS)	10,52	€
P-19	F21D2122	m	Demolició de claveguera de fins a 30 cm de diàmetre o fins a 27x36 cm, de formigó vibropremsat amb solera de 10 cm de formigó, amb mitjans mecànics i càrrega sobre camió (UN EUROS AMB VINT-I-UN CÈNTIMS)	1,21	€
P-20	F21D51J2	m	Demolició de claveguera de fins a 100 cm de diàmetre o fins a 60x90 cm, de formigó vibropremsat amb solera de 20 cm de formigó, amb mitjans mecànics i càrrega sobre camió (NOU EUROS AMB VUITANTA-SIS CÈNTIMS)	9,86	€
P-21	F21H1A41	u	Desmuntatge de llumenera, columna exterior, accessoris i elements de subjecció, de fins a 10 m d'alçària, com a màxim, enderroc de fonament de formigó a mà i amb compressor, aplec per a posterior aprofitament i càrrega manual de runa sobre camió o contenidor (CENT VUIT EUROS AMB SEIXANTA-CINC CÈNTIMS)	108,65	€
P-22	F21QXSY1	u	Arrencada de senyal de trànsit i/o informativa amb un pal de suport, inclòs demolició de la base de formigó, càrrega de runes sobre camió o contenidor (DOS EUROS AMB CINC CÈNTIMS)	2,05	€
P-23	F21QXSY2	u	Desmunt de senyal de trànsit i/o informativa amb un pal de suport, per a posterior aprofitament, inclòs demolició de la base de formigó, càrrega de runes sobre camió o contenidor (TRES EUROS AMB DIVUIT CÈNTIMS)	3,18	€
P-24	F22113L2	m2	Neteja i esbrossada del terreny realitzada amb pala carregadora i càrrega mecànica sobre camió (ZERO EUROS AMB QUARANTA-DOS CÈNTIMS)	0,42	€
P-25	F221UC40	m3	Excavació per a caixa de paviment per mitjans mecànics, en terres de qualsevol tipus. Mesurades sobre perfil. Inclou la càrrega sobre camió. (DOS EUROS AMB SEIXANTA-QUATRE CÈNTIMS)	2,64	€
P-26	F222B123	m3	Excavació de rasa de fins a 1 m d'amplària i fins a 2 m de fondària, en terreny de trànsit, amb retroexcavadora i càrrega mecànica del material excavat (VUIT EUROS AMB VINT-I-VUIT CÈNTIMS)	8,28	€

QUADRE DE PREUS NÚMERO 1

NÚMERO	CODI	UA	DESCRIPCIÓ	PREU	
P-27	F222U105	m	Excavació de rasa amb mitjans mecànics per a instal·lacions de 40x50 cm, inclou el piconatge del fons, aportació de 20 cm de sorra garbellada, resta del reblert i compactació per capes amb terres seleccionades sense pedres de la pròpia excavació. Inclou banda de senyalització. (CINC EUROS AMB DOTZE CÈNTIMS)	5,12	€
P-28	F222U905	m3	Excavació amb mitjans mecànics de rases i pous d'amplària de fons d'excavació inferior a 0,80 metres i profunditat màxima 3 metres,en terres de qualsevol tipus (no classificades), amidat sobre perfil. Extracció a la vora dels productes resultants. Inclou la part proporcional d'ajudes manuals i els possibles esgotaments. (DOTZE EUROS AMB VINT-I-TRES CÈNTIMS)	12,23	€
P-29	F222X000	m3	Prova d'infiltració del terreny. Aportació d'aigua a pou de 1x1x1, excavat amb mitjans mecànics i amb les terres deixades a al vora i posterior reblert (CINQUANTA-DOS EUROS AMB NOU CÈNTIMS)	52,09	€
P-30	F222X42A	m3	Excavació del terreny de l'interior dels escocells circulars (de 5m de diàmetre). Excavació consistent en crear dos nivells: un primer nivell a partir d'excavar una franja continua de 1,75m d'amplada a 0,5m de profunditat (al voltant de l'interior de l'escocell), i un segón nivell que es situa al centre de l'escocell a profunditat 1,5m (a partir de l'extracció d'un volum de terres amb forma de cilíndre, amb diàmetre de base de 1,5m i alçada 1,5m). La transició entre els dos nivells es farà de forma obliqua. Inclou els mitjans mecànics i manuals, així com la càrrega sobre camió o contenidor (CINC EUROS AMB SETANTA-SIS CÈNTIMS)	5,76	€
P-31	F227A00F	m2	Repàs i piconatge de sòl de rasa de més de 0,6 i menys d'1,5 m d'amplària, amb compactació del 95% PM (UN EUROS AMB NORANTA-SET CÈNTIMS)	1,97	€
P-32	F227T00F	m2	Repàs i piconatge de caixa de paviment, amb compactació del 95% PM (UN EUROS AMB CINC CÈNTIMS)	1,05	€
P-33	F2285JA0	m3	Rebliment i piconatge amb graves per a drenatge de 30 a 50 mm, en tongades de gruix de més de 25, utilitzant picó vibrant (TRENTA-DOS EUROS AMB VINT-I-CINC CÈNTIMS)	32,25	€
P-34	F228U005	m3	Reblert i piconat de rases, extradós de pous, embornals i tronetes, per a una amplària en el fons de rasa inferior a 0,80 metres i fins a 3 metres de fondària, segons PG-3, estesa, anivellament i compactació al 95 % P.M. en primeres tongades i 98 % P.M. a la tongada de coronació. Totalment col·locat (SET EUROS AMB CINQUANTA-CINC CÈNTIMS)	7,55	€
P-35	F228U010	m3	Rebliment i piconatge de rasa de 0,60 m d'amplària, com a màxim, amb sauló sense garbellar per a protecció de conduccions, en tongades de 25 cm, com a màxim (VINT-I-QUATRE EUROS AMB TRENTA-SET CÈNTIMS)	24,37	€
P-36	F2A11000	m3	Subministrament de terra seleccionada d'aportació (SET EUROS AMB QUARANTA-VUIT CÈNTIMS)	7,48	€
P-37	F2CCCM12	u	Cala manual i/o mecànica per a localització de canonades o serveis, inclòs retirada de terra i runa prèvia selecció de residus, amb transport i diposició a dipòsit autoritzat. inclòs terraplenat i compactació en tongades no superiors a 25cm, al 95% del pm amb material seleccionats d'aportació (subministrament inclòs), amb reg abundant entre cada tongada, fins a cota de paviment (TRENTA-QUATRE EUROS AMB SIS CÈNTIMS)	34,06	€

QUADRE DE PREUS NÚMERO 1

NÚMERO	CODI	UA	DESCRIPCIÓ	PREU	
P-38	F2R35067	m3	Transport de terres a instal·lació autoritzada de gestió de residus, amb camió de 12 t i temps d'espera per a la càrrega amb mitjans mecànics, amb un recorregut de més de 5 i fins a 10 km (TRES EUROS AMB VINT-I-DOS CÈNTIMS)	3,22	€
P-39	F2R54267	m3	Transport de residus a instal·lació autoritzada de gestió de residus, amb camió de 12 t i temps d'espera per a la càrrega a màquina, amb un recorregut de més de 5 i fins a 10 km (TRES EUROS AMB VUITANTA-SIS CÈNTIMS)	3,86	€
P-40	F2RA61H0	m3	Deposició controlada a centre de reciclatge de residus de formigó inerts amb una densitat 1,45 t/m3, procedents de construcció o demolició, amb codi 170101 segons la Llista Europea de Residus (ORDEN MAM/304/2002) (NOU EUROS AMB VINT-I-NOU CÈNTIMS)	9,29	€
P-41	F2RA63G0	m3	Deposició controlada a centre de reciclatge de residus barrejats inerts amb una densitat 1,0 t/m3, procedents de construcció o demolició, amb codi 170107 segons la Llista Europea de Residus (ORDEN MAM/304/2002) (CATORZE EUROS AMB QUARANTA-DOS CÈNTIMS)	14,42	€
P-42	F2RA6680	m3	Deposició controlada a centre de reciclatge de residus de metalls barrejats no perillosos amb una densitat 0,2 t/m3, procedents de construcció o demolició, amb codi 170407 segons la Llista Europea de Residus (ORDEN MAM/304/2002) (MENYS VINT EUROS AMB TRES CÈNTIMS)	-20,03	€
P-43	F2RA7FD0	kg	Deposició controlada a dipòsit autoritzat de residus de fibrociment perillosos amb una densitat 0,9 t/m3, procedents de construcció o demolició, amb codi 170605* segons la Llista Europea de Residus (ORDEN MAM/304/2002) (ZERO EUROS AMB DOTZE CÈNTIMS)	0,12	€
P-44	F2RA7LP0	m3	Deposició controlada a dipòsit autoritzat de residus de terra inerts amb una densitat 1,6 t/m3, procedents d'excavació, amb codi 170504 segons la Llista Europea de Residus (ORDEN MAM/304/2002) (DOS EUROS AMB CINQUANTA-TRES CÈNTIMS)	2,53	€
P-45	F7B451F0	m2	Geotèxtil format per feltre de polièster no teixit lligat mecànicament de 200 a 250 g/m2, col·locat sense adherir (UN EUROS AMB VUITANTA-CINC CÈNTIMS)	1,85	€
P-46	F7J12050	m2	Formació de junt amb placa de poliestirè expandit de 20 mm de gruix (SET EUROS AMB VINT-I-SIS CÈNTIMS)	7,26	€
P-47	F932X01F	m3	Base de sauló, amb estesa uniforme en el fons de l'escossell, amb mitjans manuals (VINT-I-UN EUROS AMB TRENTA-VUIT CÈNTIMS)	21,38	€
P-48	F9365H11	m3	Base de formigó HM-20/B/20/I, de consistència tova i grandària màxima del granulat 20 mm, abocat des de camió amb estesa i vibratge manual, amb acabat reglejat (SEIXANTA EUROS AMB TRENTA-QUATRE CÈNTIMS)	60,34	€
P-49	F936UX10	m3	Base de formigó HM-20/B/20/I, de consistència tova i grandària màxima del granulat 20 mm, abocat des de camió amb estesa i vibratge manual, amb acabat reglejat, incloent possibles addicions per al curat i junts de treball i dilatació (SEIXANTA EUROS AMB TRENTA-QUATRE CÈNTIMS)	60,34	€
P-50	F961A8GG	m	Vorada de pedra granítica escairada, serrada mecànicament i flamejada, de forma recta, de 20x25 cm, col·locada sobre base de formigó no estructural de 15 N/mm2 de resistència mínima a compressió i de 30 a 35 cm d'alçària i rejuntada (TRENTA-NOU EUROS AMB VUITANTA-CINC CÈNTIMS)	39,85	€

QUADRE DE PREUS NÚMERO 1

NÚMERO	CODI	UA	DESCRIPCIÓ	PREU	
P-51	F961VBG2	u	Vorada amb encaix per a embornal, recta de pedra granítica, gra fi, recta, escairada i buixardada de 20x25x110 cm, col·locada sobre base de formigo no estructural de 15 N/mm2 de resitència mínima a compressió (QUARANTA-NOU EUROS AMB QUARANTA-SIS CÈNTIMS)	49,46	€
P-52	F962A8GG	m	Vorada de pedra granítica escairada, serrada mecànicament i flamejada, de forma corba, de 20x25 cm, col·locada sobre base de formigó no estructural de 15 N/mm2 de resistència mínima a compressió i de 30 a 35 cm d'alçària i rejuntada (CINQUANTA EUROS AMB VINT CÈNTIMS)	50,20	€
P-53	F966X000	m	Vorada corba de formigó, igual a l'existent, col·locada sobre base de formigó no estructural de 15 N/mm2 de resistència mínima a compressió i de 30 a 35 cm d'alçària, i rejuntada amb morter (TRENTA-VUIT EUROS AMB ONZE CÈNTIMS)	38,11	€
P-54	F96AXA40	m	Vorada de xapa d'acer corten de directiu recte o corba, de 10 mm de gruix i 200 mm d'alçària, inclòs elements metàl·lics d'ancoratge soldats a la xapa i col·locada sobre base de formigo no estructural de 15 N/mm2 de resitència mínima a compressió (TRENTA-UN EUROS AMB SETANTA-DOS CÈNTIMS)	31,72	€
P-55	F9715F11	m3	Base per a rigola amb formigó HM-20/S/20/I, de consistència seca i grandària màxima del granulat 20 mm, escampat des de camió, estesa i vibratge manual, acabat reglejat (SEIXANTA-CINC EUROS AMB VINT-I-SET CÈNTIMS)	65,27	€
P-56	F97433EA	m	Rigola de 30 cm d'amplària amb peces de morter de ciment de color blanc, de 30x30x8 cm, col·locades amb morter i rejuntades amb beurada de ciment blanc (DOTZE EUROS AMB TRENTA-NOU CÈNTIMS)	12,39	€
P-57	F9811G6F	m	Rampa per a gual de forma recta, de peces de pedra granítica serrada mecànicament i flamejada, de 60 cm d'amplària i 6 de gruix, col·locades amb morter sobre base de formigó no estructural de 15 N/mm2 de resistència mínima a compressió (CENT VINT-I-NOU EUROS AMB SETANTA-SET CÈNTIMS)	129,77	€
P-58	F981MG6F	u	Capçal de gual de pedra granítica serrada mecànicament i flamejada de 60 x 40 cm, amb la cantonada en forma corba , d'1 peça, col·locada amb morter sobre base de formigó no estructural (CENT SETANTA-SIS EUROS AMB SEIXANTA-DOS CÈNTIMS)	176,62	€
P-59	F9B4UA6X	m2	Paviment de pedra granítica o de peça prefabricada de formigó igual a l'existent, col·locada amb morter de ciment 1:6, elaborat a l'obra (CENT VUIT EUROS AMB UN CÈNTIMS)	108,01	€
P-60	F9B4XA08	m	Encintat de paviment de pedra granítica, tall de serra i flamejada a la cara superior i un cantell, de 20cm d'amplada i 80mm de gruix, col·locada amb morter de ciment 1:6, elaborat a l'obra i base de formigó de 20cm de gruix (TRENTA-CINC EUROS AMB SIS CÈNTIMS)	35,06	€
P-61	F9B4XA15	m	Encintat de paviment de pedra granítica, tall de serra i flamejada a la cara superior i un cantell, de 40cm d'amplada i 150mm de gruix, col·locada amb morter de ciment 1:6, elaborat a l'obra i base de formigó de 20cm de gruix (QUARANTA-SET EUROS AMB VINT-I-UN CÈNTIMS)	47,21	€
P-62	F9B4XA80	m2	Paviment de pedra granítica, tall de serra i flamejada, de 100x40cm i 80 mm de gruix, col·locada amb morter de ciment 1:6, elaborat a l'obra (CENT VINT-I-SIS EUROS AMB VINT-I-TRES CÈNTIMS)	126,23	€

QUADRE DE PREUS NÚMERO 1

NÚMERO	CODI	UA	DESCRIPCIÓ	PREU	
P-63	F9E1X20A	m2	Paviment de panot per a vorera gris de 20x20x8cm, (pastilles) classe 1a, preu alt, col·locat a l'estesa amb sorra-ciment de 250 kg/m3 de ciment pòrtland i beurada de ciment pòrtland (VINT-I-TRES EUROS AMB QUATRE CÈNTIMS)	23,04	€
P-64	F9E1XT00	m2	Paviment de panot per a vorera gris de 20x20x4 cm, acabat tàctil, indicador de direcció (estriat) classe 1a, preu alt, col·locat a l'estesa amb sorra-ciment de 250 kg/m3 de ciment pòrtland i beurada de ciment pòrtland (VINT EUROS AMB TRENTA-SET CÈNTIMS)	20,37	€
P-65	F9E1XT0A	m2	Paviment de panot per a vorera gris de 20x30x5 cm, classe 1a, preu alt, tipus Canigó amb tractament mecànic RP antibrutícia, col·locat a l'estesa amb sorra-ciment de 250 kg/m3 de ciment pòrtland i beurada de ciment pòrtland (VINT-I-UN EUROS AMB VINT CÈNTIMS)	21,20	€
P-66	F9F5XT00	m2	Paviment de peces de formigó de forma rectangular de 60x40 cm i 8 cm de gruix,acabat tàctil amb botons, tipus llosa Vulcano Tactile de Breinco o equivalent, col·locat amb morter de ciment 1:6 i reblert de junts amb sorra fina (QUARANTA-UN EUROS AMB CINQUANTA CÈNTIMS)	41,50	€
P-67	F9G8XD10	m2	Paviment de formigó armat amb additius de 10cm de gruix i tac perimetral de 60x45cm, format per: Formigó amb additius plastificants, 30/B/12,>300Kg/m3 de ciment, per a paviment continu, amb àrid basàltic de Fogars Tordera, o equivalent, amb pigment color negre Bayferrox 360 de Lanxess, o equivalent, amb una dotació del 6% en pes de ciment; i fibres de polietilè tipus anti-crak HD 12mm d'OCV Reinforcements, o equivalent, amb una dotació de 600g/m3; additius afegits en l'amassat del formigó. Estesa, vibrat i reglejat. Tractament superficial amb inhibidor de fraguat amb aplicació de RSF-FV6 de Coll Vila (vermell), o equivalent. Posterior neteja superficial (aproximadament a les 24h) amb pistola d'aigua d'alta pressió i neteja desincrustament amb Sikalimp (VINT-I-TRES EUROS AMB NORANTA CÈNTIMS)	23,90	€
P-68	F9GZ2564	m	Tall amb serra de disc en paviment de formigó per a formació de junt de retracció de 6 a 8 mm d'amplària i fondària >= 6 cm (TRES EUROS AMB NORANTA-SET CÈNTIMS)	3,97	€
P-69	F9H1XPE0	m2	Pas elevant de vianants i/o rampes, de 0 a 15cm aproximadament, format per mescla bituminosa contínua en calent tipus AC 11 surf PMB 45/80-60(D8 BM), amb betum modificat, de granulometria densa, granulat granític, estesa, compactada amb pendents i desenvolupament segons detall de projecte, prèvia aplicació de reg d'adherència (SEIXANTA-QUATRE EUROS AMB SETANTA-NOU CÈNTIMS)	64,79	€
P-70	FBA1E511	m	Pintat sobre paviment de marca vial longitudinal contínua per a ús permanent i retrorreflectant en sec, amb humitat i amb pluja, tipus P-RR, de 10 cm d'amplària, amb pintura acrílica de color blanc i microesferes de vidre, aplicada mecànicament mitjançant polvorització (ZERO EUROS AMB QUARANTA-CINC CÈNTIMS)	0,45	€
P-71	FBA2UVD1	m	Pintat de faixa de 40 cm d'amplària, amb pintura de doble component amb aplicació manual i amb una dosificació mínima de 1120 gr/m i amb addició de partícules de vidre de cantells angulosos, amb una dosificació de 300 g/m2, per tal d'incrementar el coeficient de lliscament a un mínim de 0.60 SRT segons la norma NLT-175. Inclou el premarcatge.(dosificació mínima 2800 g/m2) (amidament: m realment pintat) (DOS EUROS AMB VUITANTA-SET CÈNTIMS)	2,87	€
P-72	FBA2UVD3	m2	Pintat de faixa formada per tacs de 50x50 cm, per a pas de vianants amb semàfors, i/o triangles de 70x50cm d'advertiment de pas elevat, amb pintura de doble component amb aplicació manual i amb una dosificació mínima de 2800 g/m2 i amb addició de partícules de vidre de cantells angulosos, amb una dosificació de 300 g/m2, per tal d'incrementar el coeficient de lliscament a un mínim de 0.60 SRT segons la norma NLT-175. Inclou el premarcatge.(amidament: m2 realment pintat) (SIS EUROS AMB TRENTA-SIS CÈNTIMS)	6,36	€

QUADRE DE PREUS NÚMERO 1

NÚMERO	CODI	UA	DESCRIPCIÓ	PREU	
P-73	FBA31511	m2	Pintat sobre paviment de marca vial superficial per a ús permanent i retrorreflectant en sec, amb humitat i amb pluja, tipus P-RR, amb pintura acrílica de color blanc i microesferes de vidre, aplicada amb màquina d'accionament manual (QUATRE EUROS AMB SETANTA-SET CÈNTIMS)	4,77	€
P-74	FBA3UW20	m2	Pintat de superfícies especifiques, zones 30, símbols, pictogrames i logos, amb pintura de doble component de qualsevol color amb aplicació a màquina, amb una dosificació mínima de 1600 g/m2 i amb addició de partícules de vidre de cantells angulosos, amb una dosificació de 300 g/m2, per tal d'incrementar el coeficient de lliscament a un mínim de 0.60 SRT segons la norma NLT-175. Inclou el premarcatge. (m2 realment pintat) (SIS EUROS AMB VINT-I-DOS CÈNTIMS)	6,22	€
P-75	FBA3UX40	u	Pintat de fletxa senzilla de 2,5 m de llargària, amb pintura de doble component de qualsevol color amb aplicació a màquina, amb una dosificació mínima de 1600 g/m2 i amb addició de partícules de vidre de cantells angulosos, amb una dosificació de 300 g/m2, per tal d'incrementar el coeficient de lliscament a un mínim de 0.60 SRT segons la norma NLT-175. Inclou el premarcatge. (DOS EUROS AMB SEIXANTA-VUIT CÈNTIMS)	2,68	€
P-76	FBA3UX53	u	Pintat de símbol de bicicleta per a carril BICI, amb pintura de doble component de qualsevol color amb aplicació a màquina, amb una dosificació mínima de 1600 g/m2 i amb addició de partícules de vidre de cantells angulosos, amb una dosificació de 300 g/m2, per tal d'incrementar el coeficient de lliscament a un mínim de 0.60 SRT segons la norma NLT-175. Inclou el premarcatge (TRES EUROS AMB CINQUANTA CÈNTIMS)	3,50	€
P-77	FBA3XX53	u	Pintat de símbol de Cediu el pas d'2,5 m de llargària, amb pintura de doble component de qualsevol color amb aplicació a màquina, amb una dosificació mínima de 1600 g/m2 i amb addició de partícules de vidre de cantells angulosos, amb una dosificació de 300 g/m2, per tal d'incrementar el coeficient de lliscament a un mínim de 0.60 SRT segons la norma NLT-175. Inclou el premarcatge (SET EUROS AMB SEIXANTA-VUIT CÈNTIMS)	7,68	€
P-78	FBB2X201	u	Recol·locació de placa informativa per a senyals de trànsit, de recuperació, fixada mecànicament (CINC EUROS AMB CATORZE CÈNTIMS)	5,14	€
P-79	FBBZ1120	m	Suport rectangular de tub d'acer galvanitzat de 80x40x2 mm, col·locat a terra formigonat (TRETZE EUROS AMB NORANTA-DOS CÈNTIMS)	13,92	€
P-80	FD352542	u	Pericó de pas i tapa fixa, de 45x45 cm i 40 cm de fondària, amb paret de maó calat de 29x14x10 cm, arrebossada amb morter mixt 1:2:10 i formació de mitja canya, elaborat a l'obra amb formigonera de 165 l i lliscada interiorment (SETANTA-QUATRE EUROS AMB CINQUANTA-SIS CÈNTIMS)	74,56	€
P-81	FD5A0005	m3	Formació de pou de drenatge de fondària variable, en terreny consistent, de 2x2 m d'amplària, incloent l'excavació, retirada de la terra a instal·lació autoritzada de gestió de residus, geotèxtil de 150 g/m2 embolcallant la paret i el reblert de graves de pedrera de 10 cm. (SEIXANTA-CINC EUROS AMB UN CÈNTIMS)	65,01	€
P-82	FD5AEL01	m3	Subministrament i col·locació de sistema de drenatge format per caixa drenant tipus dipòsit modular Atlantis de la casa Suds o equivalent constituït per 2 mòduls dobles per metre lineal, de 400x880x685 fabricats en polipropilè d'un 90% de porositat, 239l/mòdul i 20 T/m2 de resistència, tot col·locat i provat; embolcall amb làmina geotextil permeable, teixit no teixit 100% polipropilè de 140 g/m2 i posterior reblert de rasa, amb mitjans manuals, amb gravilla rentada i cribada de granulometria 10-20mm. Tot el conjunt embolcallat amb làmina geotextil permeable, teixit no teixit 100% polipropilè de 140 g/m2. Tot muntat segons prescripcions del fabricant. (SETANTA-VUIT EUROS AMB SIS CÈNTIMS)	78,06	€

QUADRE DE PREUS NÚMERO 1

NÚMERO	CODI	UA	DESCRIPCIÓ	PREU	
P-83	FD5AU005	m	Formació de rasa de drenatge de profunditat variable entre 1-1,25 m i amplada de 40 cm, amb piconatge del fons i formació de pendents inclou l'excavació, la càrrega dels sobrants, inclou el subministrament i col·locació de dren preformat tipus Drenotub o equivalent, el reblert amb les terres de la pròpia excavació i la compactació final. (DOTZE EUROS AMB NOU CÈNTIMS)	12,09	€
P-84	FD5J53Z8	u	Caixa per a embornal amb sorrer inclòs i sifònic amb doble colze PVC 250mm desmuntable, de 70x30x85 cm, amb parets de 14 cm de gruix de maó calat, arrebossada i lliscada per dins amb morter ciment sobre solera de 15 cm de formigó (CENT ONZE EUROS AMB CINQUANTA-VUIT CÈNTIMS)	111,58	€
P-85	FD5ZUJ15	u	Bastiment i reixa practicable per a embornal de fosa dúctil tipus GC075027A de NORINCO o equivalent, de 755x300 mm, classe C-250, col·locat amb morter ciment (NORANTA-SIS EUROS AMB SETANTA-NOU CÈNTIMS)	96,79	€
P-86	FD7F73BZ	u	Connexió de nou pou de registre a col·lector existent, inclòs enderrocs amb mitjans manuals i mecànics, talls, perforació i tots els treballs adients i acabat del conjunt segons DF, càrrega de residus sobre camió o contenidor (CENT VUITANTA-QUATRE EUROS AMB VUITANTA-TRES CÈNTIMS)	184,83	€
P-87	FD7FU572	m	Claveguera de tub de PVC de 250 mm de diàmetre, de 4 atmosferes de pressió nominal, amb junt elàstic de campana, inclòs part proporcional d'elements de muntatge, accessoris de tot tipus i part proporcional de pinces, amb solera de 10 cm i recobriment fins a mitja canya (SEIXANTA-CINC EUROS AMB TRENTA-DOS CÈNTIMS)	65,32	€
P-88	FD7JU487	m	Claveguera amb tub de paret estructurada, amb paret interna llisa i externa corrugada, de polietilè HDPE, tipus B, àrea aplicació U, de diàmetre nominal exterior 315 mm, de rigidesa anular SN 8 kN/m2, segons la norma UNE-EN 13476-3, unió de maniguets, amb grau de dificultat mitjà, col·locat amb base de formigó i rebliment fins a 15 cm per sobre de la generatriu superior amb formigó HM-20/B/20/I estès i vibrat en tot el seu volum en el cas que sigui el recobriment inferior a un metre, si no es cobrirà amb sorra fina 30 cm, incloent el filferro i el tallat del tub en els entroncaments a pou de registre o troneta (TRENTA EUROS AMB SETANTA-NOU CÈNTIMS)	30,79	€
P-89	FD7JU587	m	Claveguera amb tub de paret estructurada, amb paret interna llisa i externa corrugada, de polietilè HDPE, tipus B, àrea aplicació U, de diàmetre nominal exterior 400 mm, de rigidesa anular SN 8 kN/m2, segons la norma UNE-EN 13476-3, unió de maniguets, amb grau de dificultat mitjà, col·locat amb base de formigó i rebliment fins a 15 cm per sobre de la generatriu superior amb formigó HM-20/B/20/I estès i vibrat en tot el seu volum en el cas que sigui el recobriment inferior a un metre, si no es cobrirà amb sorra fina 30 cm, incloent el filferro i el tallat del tub en els entroncaments a pou de registre o troneta (QUARANTA-UN EUROS AMB QUARANTA-CINC CÈNTIMS)	41,45	€
P-90	FD7JU687	m	Claveguera amb tub de paret estructurada, amb paret interna llisa i externa corrugada, de polietilè HDPE, tipus B, àrea aplicació U, de diàmetre nominal exterior 500 mm, de rigidesa anular SN 8 kN/m2, segons la norma UNE-EN 13476-3, unió de maniguets, amb grau de dificultat mitjà, col·locat amb base de formigó i rebliment fins a 15 cm per sobre de la generatriu superior amb formigó HM-20/B/20/I estès i vibrat en tot el seu volum en el cas que sigui el recobriment inferior a un metre, si no es cobrirà amb sorra fina 30 cm, incloent el filferro i el tallat del tub en els entroncaments a pou de registre o troneta (CINQUANTA-SIS EUROS AMB VUITANTA CÈNTIMS)	56,80	€
P-91	FD7ZU050	u	Taponat de clavegueró fora de servei, construït amb fàbrica de maó calat, de 29x14x10 cm, rejuntat i arrebossat amb morter (VINT-I-SET EUROS AMB SETANTA-SIS CÈNTIMS)	27,76	€
P-92	FDA1U050	u	Pou circular de registre de diàmetre 80 cm i 1,60 m de fondària, amb solera de formigó HM-20/P/20/I, de 20 cm de gruix amb mitja canya, paret d'anelles prefabricades de formigó o de maó calat arrebossat i lliscat, i part proporcional de peces especials, recrescut troncocònic fins a tapa de registre, bastiment i tapa de fosa dúctil de diàmetre 70 cm, marc aparent quadrat, graons amb recobriment de polipropilè, amb connexions i estanc (TRES-CENTS CINQUANTA-DOS EUROS AMB TRENTA CÈNTIMS)	352,30	€

QUADRE DE PREUS NÚMERO 1

NÚMERO	CODI	UA	DESCRIPCIÓ	PREU	
P-93	FDA1U110	m	Suplement per alçària superior a 1,60 m de pou de registre de d 100 cm, amb anells prefabricats de formigó, inclòs part proporcional de graons (CENT TRES EUROS AMB CINQUANTA-VUIT CÈNTIMS)	103,58	€
P-94	FDA1UZ70	u	Pou circular de registre de diàmetre 100 cm i 1,60 m de fondària, amb solera de formigó HM-20/P/20/I, de 20 cm de gruix amb mitja canya, paret d'anelles prefabricades de formigó o de maó calat arrebossat i lliscat, i part proporcional de peces especials, recrescut troncocònic fins a tapa de registre, bastiment i tapa de fosa dúctil D400 model SOLO 7 SC 950 4L de NORINCO o equivalent, amb l'anagrama municipal, graons amb recobriment de polipropilè, amb connexions i estanc (QUATRE-CENTS TRENTA-DOS EUROS AMB VINT-I-UN CÈNTIMS)	432,21	€
P-95	FDDZ6ZD4	u	Bastiment circular de fosa dúctil per a pou de registre i tapa abatible i amb tanca, reixada, model D-80 de fàbregas o equivalent, pas lliure de 600 mm de diàmetre i classe D400 segons norma UNE-EN 124, col·locat amb morter (CENT VINT-I-NOU EUROS AMB NORANTA-VUIT CÈNTIMS)	129,98	€
P-96	FDG5U100	m	Canalització amb 1 tub corbable corrugat de polietilè de 90 mm de diàmetre nominal, de doble capa, i dau de recobriment de 40x20 cm amb formigó HM-20/P/20/I (CINC EUROS AMB SETANTA-TRES CÈNTIMS)	5,73	€
P-97	FDG5U101	m	Canalització amb 2 tubs corbables corrugats de polietilè de 90 mm de diàmetre nominal, de doble capa, i dau de recobriment de 40x20 cm amb formigó HM-20/P/20/I (SIS EUROS AMB NORANTA-SIS CÈNTIMS)	6,96	€
P-98	FDG5U103	m	Canalització amb 3 tubs corbables corrugats de polietilè de 90 mm de diàmetre nominal, de doble capa, i dau de recobriment de 40x40 cm amb formigó HM-20/P/20/I (ONZE EUROS AMB VUITANTA-NOU CÈNTIMS)	11,89	€
P-99	FDG5U202	m	Canalització amb 4 tubs corbables corrugats de polietilè de 110 mm de diàmetre nominal, de doble capa, i dau de recobriment de 40x40 cm amb formigó HM-20/P/20/I (TRETZE EUROS AMB NORANTA CÈNTIMS)	13,90	€
P-100	FDG5U301	m	Canalització amb 2 tubs corbables corrugats de polietilè de 125 mm de diàmetre nominal, de doble capa, i dau de recobriment de 40x20 cm amb formigó HM-20/P/20/I (VUIT EUROS AMB DISSET CÈNTIMS)	8,17	€
P-101	FDG5U401	m	Canalització amb 2 tubs corbables corrugats de polietilè de 160 mm de diàmetre nominal, de doble capa, i dau de recobriment de 40x25 cm amb formigó HM-20/P/20/I (NOU EUROS AMB TRENTA-TRES CÈNTIMS)	9,33	€
P-102	FDGZU050	m	Banda contínua de plàstic de color, de 30 cm d'amplària, col·locada al llarg de la rasa a 20 cm per sobre de la canalització, per avís de instal·lacions existents. (ZERO EUROS AMB VINT-I-CINC CÈNTIMS)	0,25	€
P-103	FDK262B8	u	Pericó de registre de formigó prefabricat sense fons de 40x40x45 cm, per a instal·lacions de serveis, col·locat sobre llit de grava de 15 cm de gruix i reblert lateral amb terra de la mateixa excavació (QUARANTA-QUATRE EUROS AMB TRENTA-VUIT CÈNTIMS)	44,38	€
P-104	FDK262G8	u	Pericó de registre de formigó prefabricat sense fons de 60x60x60 cm, per a instal·lacions de serveis, col·locat sobre llit de grava de 15 cm de gruix i reblert lateral amb terra de la mateixa excavació (SETANTA-SET EUROS AMB SETANTA-CINC CÈNTIMS)	77,75	€
P-105	FDK282GA	u	Pericó de registre de fàbrica de maó de 70x70x85 cm, per a instal·lacions de serveis, amb parets de 15 cm de gruix de maó calat de 290x140x100 mm, arrebossada i lliscada interiorment amb morter mixt amb una proporció en volum 1:2:10, sobre solera de maó calat de 10 cm de gruix i reblert lateral amb terra de la mateixa excavació (CENT QUARANTA-SIS EUROS AMB SEIXANTA-SIS CÈNTIMS)	146,66	€

QUADRE DE PREUS NÚMERO 1

NÚMERO	CODI	UA	DESCRIPCIÓ	PREU	
P-106	FDK2UR16	u	Pericó per un o dos capçals de reg de 60x60x60 cm lliures interiors, format per parets de maó calat de 15 cm de gruix totalment arrebossades amb morter 1:3, sobre base drenant de 20 cm de grava de 15 mm de diàmetre. Inclou l'excavació amb mitjans mecànics o manuals, passatubs, tapa de fosa dúctil de 60x60 cm de resistència C-250 i qualsevol material o mà d'obra necessària per deixar la unitat d'obra totalment acabada. (CENT VUITANTA-SET EUROS AMB SEIXANTA-SET CÈNTIMS)	187,67	€
P-107	FDK3UR40	u	Pericó de 120*60*60 cm de mides interiors, model de la companyia d'aigües, sobre base drenant de graves, lliscada i impermeabilitzada. inclou tubs passamurs de 100 mm de diàmetre, bastiment i tapa metàl·lica amb tirador ocultable (CENT SEIXANTA-SET EUROS AMB NORANTA-UN CÈNTIMS)	167,91	€
P-108	FDKZH9B4	u	Bastiment i tapa quadrada de fosa dúctil, per a pericó de serveis, recolzada, pas lliure de 400x400 mm i classe B125 segons norma UNE-EN 124, col·locat amb morter (TRENTA-SET EUROS AMB SETANTA-UN CÈNTIMS)	37,71	€
P-109	FDKZHJB4	u	Bastiment i tapa quadrada de fosa dúctil, per a pericó de serveis, recolzada, pas lliure de 600x600 mm i classe B125 segons norma UNE-EN 124, col·locat amb morter (VUITANTA-VUIT EUROS AMB VINT-I-QUATRE CÈNTIMS)	88,24	€
P-110	FDKZV100	u	Bastiment i tapa per a pericó de fibra òptica amb 2 tapes abatibles solapades de fosa dúctil D-400 de 700x700 mm i de 125 kg de pes, col·locat amb morter ciment (DOS-CENTS QUARANTA-CINC EUROS AMB TRENTA-CINC CÈNTIMS)	245,35	€
P-111	FFAA9250	u	Pinça de PVC de DN 500 mm, de PN 6 bar, amb ramal de DN 400 mm, encolada al tub, prèvia neteja i llimat de superfície, inclòs picat de formigó, accessoris d'unió i fixació, completament muntada i provada segons detall de projecte executiu (CENT TRENTA EUROS AMB SET CÈNTIMS)	130,07	€
P-112	FFB1U945	m	Tub de polietilè de densitat alta PE100 de 63 mm de diàmetre nominal exterior, de 10 bar de pressió nominal, UNE-EN 12201-2, ús alimentari, banda blava, connectat per electrofussió o a pressió amb accessoris metàl·lics, inclou part proporcional d'accessoris i mà d'obra per a deixar la unitat d'obra totalment acabada i provada segons PCT. Amidament metres realment col·locats (SIS EUROS AMB QUINZE CÈNTIMS)	6,15	€
P-113	FFB2745U	m	Tub de polietilè de densitat baixa PE32 i ús alimentari, de 40 mm de diàmetre nominal exterior, 10 bar de pressió nominal, segons UNE-EN 12201, connectat a pressió, inclou part proporcional d'accessoris i mà d'obra per a deixar l'unitat d'obra totalment acabada i provada segons PCT. (TRES EUROS AMB NORANTA-SIS CÈNTIMS)	3,96	€
P-114	FFB2845U	m	Tub de polietilè de densitat baixa PE32 i ús alimentari, de 50 mm de diàmetre nominal exterior, 10 bar de pressió nominal, segons UNE-EN 12201, connectat a pressió, inclou part proporcional d'accessoris i mà d'obra per a deixar l'unitat d'obra totalment acabada i provada segons PCT. (CINC EUROS AMB VINT-I-DOS CÈNTIMS)	5,22	€
P-115	FG312606	m	Instal·lació elèctrica amb cable mànega de 1000 V de 4x2.5mm2 dins de tubular de PE de 90 mm (DOS EUROS AMB VUITANTA-SIS CÈNTIMS)	2,86	€
P-116	FG31H554	m	Cable amb conductor de coure de 0,6/1 kV de tensió assignada, amb designació RVFV, tetrapolar, de secció 4 x 6 mm2, amb armadura de fleix d'acer i coberta del cable de PVC, col·locat en tub (DOS EUROS AMB QUARANTA-NOU CÈNTIMS)	2,49	€

QUADRE DE PREUS NÚMERO 1

NÚMERO	CODI	UA	DESCRIPCIÓ	PREU	
P-117	FG38U355	m	Conductor de coure nu, unipolar d'1x35 mm2 i muntat en malla de connexió a terra a fons de rasa. (DOS EUROS AMB QUARANTA-SIS CÈNTIMS)	2,46	€
P-118	FGD2332D	u	Placa de connexió a terra d'acer, quadrada (massissa), de superfície 0,45 m2, de 3 mm de gruix i soterrada (CINQUANTA-DOS EUROS AMB NORANTA-TRES CÈNTIMS)	52,93	€
P-119	FHGAU0AB	u	Subministrament i instal·lació de terminal de programció Citilux programat des de software CITIGIS d'ARELSA al quadre CB existent, compatible amb armaris tipus MONOLIT i CITI. (SIS-CENTS QUARANTA EUROS)	640,00	€
P-120	FHM11JZ1	u	Subministrament i col·locació de columna de planxa d'acer galvanitzat en calent, de 4,5 m d'alçària, tipus POLE CYLINDRICAL de la marca LAMP o equivalent segons DF, amb base platina i porta, amb tractament anticorrosiu als 50cm inferiors de la columna, i pintada al forn RAL 7021, col·locada sobre dau de formigó. (NOU-CENTS SEIXANTA-VUIT EUROS AMB VINT-I-DOS CÈNTIMS)	968,22	€
P-121	FHM11JZ2	u	Subministrament i col·locació de columna de planxa d'acer galvanitzat en calent, de 6 m d'alçària, tipus POLE CYLINDRICAL de la marca LAMP o equivalent segons DF, amb base platina i porta, amb tractament anticorrosiu als 50cm inferiors de la columna, i pintada al forn RAL 7021, col·locada sobre dau de formigó. (MIL TRES-CENTS SEIXANTA EUROS AMB CINQUANTA-CINC CÈNTIMS)	1.360,55	€
P-122	FHM11JZ3	u	Subministrament i col·locació de columna de planxa d'acer galvanitzat en calent, de 8 m d'alçària, tipus POLE CYLINDRICAL de la marca LAMP o equivalent segons DF, amb base platina i porta, amb tractament anticorrosiu als 50cm inferiors de la columna, i pintada al forn RAL 7021, col·locada sobre dau de formigó. (MIL SET-CENTS VUITANTA-VUIT EUROS AMB TRENTA-VUIT CÈNTIMS)	1.788,38	€
P-123	FHM1X000	u	Desplaçament de pal de fusta de suport d'istal·lacions, sense afectar a les línies, col·locat sobre dau de formigó, inclós demolició de la base de formigó existent (QUARANTA-VUIT EUROS AMB SIS CÈNTIMS)	48,06	€
P-124	FHM3CIES	u	Elaboració i redacció del projecte de legalització tècnic de Baixa Tensió (Enllumenat Públic), visat i entrat en la Delegació d'Industria, firmat pel tècnic competent. Inclou despeses i visats de la delegació d'Industria de la zona, despeses d'inspecció de l'empresa de control així com tots els tràmits necessaris per la legalització completa de la instal.lació i el lliurament d'una còpia del projecte a la Propietat. (MIL EUROS)	1.000,00	€
P-125	FHN15FZ7	u	Subministrament i instal·lació de llum LED per a vial tipus MINI FLUT STREET LED 8500 NW GR de LAMP o equivalent. amb cos d'injecció d'alumini lacat en color gris texturitzat i vidre trempat serigrafiat. Amb ròtula fabricada en acer inoxidale AISI304 plegat que permet girs entre 90º i -30º. LED HI-POWER color blanc neutre amb equip electrònic i driver incorporat. Amb òptica vial amb un grau de protecció IP66 IK09 classe d'aïllament I. Temperatura de color 4000 K, pintat RAL 7021, amb accessori per fixació al suport segons plànols. Inclòs driver amb protecció contra sobre tensions compatible amb entrada 1/10V, amb programació prefixada de fàbrica. (SIS-CENTS SETANTA-DOS EUROS AMB DOS CÈNTIMS)	672,02	€
P-126	FHN15FZ8	u	Subministrament i instal·lació de llum LED per a vial tipus MINI FLUT STREET DE 22.3W-I2365 i 3000 Kde LAMP o equivalent, amb cos d'injecció d'alumini lacat en color gris texturitzat i vidre trempat serigrafiat. Amb ròtula fabricada en acer inoxidale AISI304 plegat que permet girs entre 90º i -30º. LED HI-POWER color blanc neutre amb equip electrònic i driver incorporat. Amb òptica vial amb un grau de protecció IP66 IK09 classe d'aïllament I. Temperatura de color 3000 K, amb accessori per fixació al suport segons plànols. Inclòs driver amb protecció contra sobre tensions compatible amb entrada 1/10V, amb programació prefixada de fàbrica. (QUATRE-CENTS QUINZE EUROS AMB VINT-I-QUATRE CÈNTIMS)	415,24	€

QUADRE DE PREUS NÚMERO 1

NÚMERO	CODI	UA	DESCRIPCIÓ	PREU	
P-127	FJMZUZ31	u	Connexió a la xarxa general amb escomesa de 6 m3/h. Inclou els drets de la companyia, el comptador volumètric , el ramal, connexions, permisos i accessoris. Partida alçada a justificar (MIL NOU-CENTS SETANTA-DOS EUROS AMB SETANTA-VUIT CÈNTIMS)	1.972,78	€
P-128	FJS1PJB2	u	Anella de 1,00 m de diàmetre de reg per degoteig amb tub de polietilè de 4 bar de 16 mm de diàmetre amb goters interlinia cada 30 cm integrats dins del tub i autocompensats, amb protecció de tub de PVC corrugat drenant de 50 mm de diàmetre, inclosa connexió a xarxa. (SIS EUROS AMB VINT-I-UN CÈNTIMS)	6,21	€
P-129	FJS1UZ10	u	Boca de reg amb bastiment i caixa de fosa de ferro, amb recobriment epòxid de 250mc, amb brida d'entrada rodona de 40 mm i ràcord de connexió tipus Barcelona o Madrid de 45 mm, amb rosca interior de 1 1/2" i juntes en EPDM, equipada amb vàlvula, inclou accessoris de connexió articulada format per dos colzes i tub de PE electrosoldats o metàl·lics i la col·locació a nivell i recta amb morter. (DOS-CENTS SIS EUROS AMB CINC CÈNTIMS)	206,05	€
P-130	FJS5UC03	m2	Reg per degoteig amb tub de polietilè de densitat baixa de 4 bar de 16 mm de diàmetre exterior, amb gotejadors interlinia integrats dins del tub i autocompensats per a un cabal de 2-3 l/h, amb una separació entre gotejadors de 30 cm, tot segons prescripcions de Parcs i Jardins, col.locat al fons de la rasa, inclòs excavació i reblert de rasa així com la part proporcional de peces especials i connexió a la xarxa. (ONZE EUROS AMB CINQUANTA-QUATRE CÈNTIMS)	11,54	€
P-131	FJSAU050	u	Programador tipus Samclabox model SBPO52 o equivalent, alimentació amb corrent de 24Vdc. i sortida per a 4 estacions, comunicació mitjançant radiofreqüència, activació manual amb imant, electrònicament amb consola i remota per Internet, incloent la configuració (CINC-CENTS CINC EUROS AMB TRENTA-DOS CÈNTIMS)	505,32	€
P-132	FJSAUE01	u	Equip repetidor tipus Samclabox o equivalent, de dimensions 85x80x95 mm, alimentat mitjançant energia solar fotovoltaica, amb comunicació amb la resta d'equips del sistema per radiofreqüència (QUATRE-CENTS SEIXANTA-NOU EUROS AMB VUITANTA-UN CÈNTIMS)	469,81	€
P-133	FJSFU225	u	Capçal per sector de reg per degoteig, de 1´´ de diàmetre nominal i 10 bar de pressió totalment desmuntable, format per: vàlvula d'esfera manual de PVC tipus sandwich de ràcord pla i rosca mascle, filtre d'anelles de 120 mesh, electrovàlvula de pas total amb regulador de cabal i solenoide a 9 v amb possibilitat d'obertura manual i drenatge intern i connexions estanques tipus PGA, regulador de pressió ajustable amb dial incorporat a l'electrovàlvula. Inclou tots els accessoris, tes i colzes, de llautó i la mà d'obra necessària per deixar la unitat d'obra totalment acabada i ajustada, dins de pericó (CENT TRENTA-SET EUROS AMB DINOU CÈNTIMS)	137,19	€
P-134	FN316024	u	Conjunt de vàlvula automàtica de descàrrega (reg per degoteig), muntat en pericó de canalització soterrada al punt més alt de la instal·lació. (CINQUANTA-TRES EUROS AMB SETANTA-TRES CÈNTIMS)	53,73	€
P-135	FN31Z324	u	Conjunt de vàlvula de ràcord pla manual per rentat (reg per degoteig), muntat en pericó de canalització soterrada. (QUARANTA-NOU EUROS AMB SETANTA-DOS CÈNTIMS)	49,72	€
P-136	FP4AU1G0	m	Cable de fibra òptica monotub, amb 24 fibres monomode segons especificació ITU-T G.652D, estructura interna amb un tub central de PBT d'estructura folgada reblert de gel hidròfug, element de reforç de material dielèctric (fibra de vidre) amb una resistència a tracció de 4000 N, coberta interior de polietilè amb fil d'esquinçament, protecció antirosegadors de cinta d'acer corrugada de 150 micres de gruix recoberta de copolímer termosegellat, coberta exterior de polietilè resistent a la radiació UV amb fil d'esquinçament, segons especificacions del plec de condicions, col·locat en tub (UN EUROS AMB SETZE CÈNTIMS)	1,16	€

QUADRE DE PREUS NÚMERO 1

NÚMERO	CODI	UA	DESCRIPCIÓ	PREU	
P-137	FP4TW010	u	Unió per fusió d'una fibra òptica, per a un total de fusions de 48 en el mateix punt, com a màxim, amb preparació de fibra, fusió, mesura de perdues i maniguets de protecció (VUIT EUROS AMB NORANTA CÈNTIMS)	8,90	€
P-138	FQ11X005	u	Banc tipus Rough & Ready circular o equivalent, de 5m de diàmetre, seient de 60cm d'ampla i 45cm d'alçada. Seient de llistons de fusta dura 100% FSC (Louro Gamela) de 7x15cm cada 3cm, col·locats transversalment a la longitud del banc. Estructura de suport, conjunt de potes i barres, d'acer galvanitzat segons NEN-EN-ISO-1461:2009 de 4mm de gruix. Peus de suport rectangulars oberts amb doble punt de fixació. 7 Fonaments de formigó prefabricat tipus Fun-26 de 34x17x35cm. Col·locat a obra amb tots els treballs i materials complementaris necessaris (DEU MIL TRES-CENTS TRENTA-UN EUROS AMB CATORZE CÈNTIMS)	10.331,14	€
P-139	FQ11X00B	u	Braç per a banc tipus Rough & Ready circular o equivalent, de 5m de diàmetre, d'acer inoxidable. Col·locat a obra amb tots els treballs i materials complementaris necessaris (CENT QUARANTA-DOS EUROS AMB QUARANTA-TRES CÈNTIMS)	142,43	€
P-140	FQ11X00R	u	Respatller per a banc tipus Rough & Ready circular o equivalent, de 5m de diàmetre, de dos llistons horitzontals de fusta dura 100% FSC (Louro Gamela) i estructura d'acer galvanitzat segons NEN-EN-ISO-1461:2009 de 4mm de gruix. Col·locat a obra amb tots els treballs i materials complementaris necessaris (TRES-CENTS CINQUANTA-SIS EUROS AMB TRES CÈNTIMS)	356,03	€
P-141	FQ12ZLUX	u	Cadira tipus Luxemburg de la marca Fermob, o equivalent, de perfils tubulars d'alumini i respatller i seient de llistons d'alumini extruït. Tractament d'alta protecció per exterior i pintura en pols per protecció dels raigs UV, colors gris antracita ´´Réglisse´´a escollir per la DF, col·locada amb peça complementaria de prolongació de cada pota ancorada en dau de formigó, diàmetra 20cm i 53cm d'alçada, (DOS-CENTS CINQUANTA-SET EUROS AMB TRENTA-SET CÈNTIMS)	257,37	€
P-142	FQ21XBV0	u	Paperera tipus Vida XXI de Benito Urban, o equivalent amb cubeta trabucable i estructura d'acer, base d'ancoratge i pletines rectangulars amb perforacions per la fixació al paviment, amb perns d'expansió M8. Acabat zincat electrolític per immersió i posterior capa d'emprimació epoxídica i polièster aplicat en calent. Color negre forja. Col·locada a obra ancorada sobre daus de formigó (CENT NORANTA-SIS EUROS AMB DINOU CÈNTIMS)	196,19	€
P-143	FR261205	m2	Fresatge de terreny fluix a una fondària de 0,2 m, amb motocultor, en dues passades creuades, per a un pendent inferior al 12 % (ZERO EUROS AMB SETANTA-NOU CÈNTIMS)	0,79	€
P-144	FR3PX212	m3	Terra vegetal de jardineria de primera categoria, de textura franco-arenosa i amb una conductivitat elèctrica menor de 0,8 dS/m, segons normativa NTJ07A. Subministrada a granel i distribució i escampada amb retroexcavadora petita, inclou els mitjans mecànics i manuals necessaris per a la correcta aportació. (Inclou reperfilat i anivellament del terreny per a deixar la superficie plana per a les posteriors plantacions de vegetació). (QUARANTA EUROS AMB SIS CÈNTIMS)	40,06	€
P-145	FR3PX213	m3	Terra vegetal de jardineria per a rebliment dels escossells dels arbres, a partir d'una barreja del 50% de terra vegetal de primera categoria, de textura franco-arenosa i amb una conductivitat elèctrica menor de 0,8 dS/m, segons normativa NTJ07A i 50% te terra apta per plantació (segons especificacions tècniques NTJ07A). Subministrat a granel i distribució i aportació amb retroexcavadora petita, inclou els mitjans mecànics i manuals necessaris per a la correcta aportació. Les diferents terres es barrejaràn previament a fer l'aportació a l'interior dels escocells. (Inclou reperfilat i anivellament del terreny per a deixar la superficie	33,38	€

QUADRE DE PREUS NÚMERO 1

NÚMERO	CODI	UA	DESCRIPCIÓ	PREU	
			plana per a les posteriors plantacions de vegetació). (TRENTA-TRES EUROS AMB TRENTA-VUIT CÈNTIMS)		
P-146	FR3SX412	m2	Encoixinament amb escorça de pi de 50 a 70 mm, subministrada a granel, escampada amb retroexcavadora petita i mitjans manuals en capa uniforme de gruix fins a 10 cm (QUATRE EUROS AMB CINQUANTA-SET CÈNTIMS)	4,57	€
P-147	FR457C2D	u	Subministrament de Sophora japonica var. pubescens de perímetre de 25 a 30 cm, amb pa de terra de diàmetre mínim 82,5 cm i profunditat mínima 57,75 cm segons fórmules NTJ (CENT NORANTA EUROS AMB QUARANTA-DOS CÈNTIMS)	190,42	€
P-148	FR491632	u	Subministrament d'Abelia grandiflora (x) Prostrata d'alçària 20 a 30 cm, en contenidor de 3 l (TRES EUROS AMB UN CÈNTIMS)	3,01	€
P-149	FR4DN43C	u	Subministrament d'Hedera helix d'alçària de 150 cm, en contenidor de 3 l (DOS EUROS AMB SEIXANTA-NOU CÈNTIMS)	2,69	€
P-150	FR4EEB41	u	Subministrament de Lavandula dentata en contenidor de 2 l (UN EUROS AMB SEIXANTA-CINC CÈNTIMS)	1,65	€
P-151	FR4EX00F	u	Subministrament de Ficus repens d'alçària fins a 1,5m, entutorada en una cnya, en contenidor de 3 l (QUATRE EUROS AMB UN CÈNTIMS)	4,01	€
P-152	FR4FVJ41	u	Subministrament de Parthenocissus tricuspidata Robusta en contenidor de 3 l (SIS EUROS AMB QUARANTA-QUATRE CÈNTIMS)	6,44	€
P-153	FR4G3233	u	Subministrament de Perovskia atriplicifolia de 30 a 50 cm, en contenidor de 3 l (DOS EUROS AMB VUITANTA-CINC CÈNTIMS)	2,85	€
P-154	FR4H3G41	u	Subministrament de Rosmarinus officinalis 'Prostratus' en contenidor de 3 l (DOS EUROS AMB TRETZE CÈNTIMS)	2,13	€
P-155	FR4H9K31	u	Subministrament de Salvia officinalis en contenidor de 3 l (DOS EUROS AMB DOTZE CÈNTIMS)	2,12	€
P-156	FR4J6F46	u	Subministrament de Thymus vulgaris d'alçària de 20 a 30 cm, en contenidor de 3 l (DOS EUROS AMB SEIXANTA-QUATRE CÈNTIMS)	2,64	€
P-157	FR4J8838	u	Subministrament de Trachelospermum jasminoides d'alçària de 80 a 100 cm, en contenidor de 3 l (SIS EUROS AMB VINT-I-NOU CÈNTIMS)	6,29	€
P-158	FR4JX800	u	Subministrament de Hardenbetgia violacea, d'alçària de 105 cm, entutorada amb una canya i en contenidor de 3 l (SIS EUROS AMB VINT-I-NOU CÈNTIMS)	6,29	€
P-159	FR61X587	u	Plantació d'arbre planifoli amb pa de terra o contenidor, de 35 a 50 cm de perímetre de tronc a 1 m d'alçària (a partir del coll de l'arrel), excavació de clot de plantació de 200x200x120 cm amb mitjans mecànics, en un pendent inferior al 25 %, reblert del clot amb substitució parcial del 75% de terra existent per terra vegetal de primera qualitat. Inclou primers reg abundants amb mànega (mínim 200 litres/arbre). Regs periòdics i manteniment fins a recepció de la obra. Càrrega de les terres sobrants a camió (CENT SETANTA-TRES EUROS AMB SETANTA-SET CÈNTIMS)	173,77	€

QUADRE DE PREUS NÚMERO 1

NÚMERO	CODI	UA	DESCRIPCIÓ	PREU	
P-160	FR66X22B	u	Plantació d'arbust o arbre de petit format en contenidor d'1,5 a 3 l, excavació de clot de plantació de 40x40x30 cm amb mitjans manuals, en un pendent inferior al 35 %, reblert del clot amb terra de l'excavació barrejada amb un 20% de compost i primer reg (TRES EUROS AMB QUARANTA-SET CÈNTIMS)	3,47	€
P-161	FR68X33B	u	Plantació de planta enfiladissa en contenidor de 3 a 5 l, excavació de clot de plantació de 40x40x30 cm amb mitjans manuals, en un pendent inferior al 35 %, reblert del clot amb terra de l'excavació barrejada amb un 20% de compost, primer reg i manteniment fins a recepció de l'obra (CINC EUROS AMB NORANTA-CINC CÈNTIMS)	5,95	€
P-162	FRE6X000	u	Tala controlada d'arbre existent, amb cistella mecànica i mitjans manuals i macànics, inclos l'extracció total del sistema radicular de l'arbre. Aplec de la brossa generada i càrrega sobre camió grua amb pinça, i transport de la mateixa a planta de compostatge (CENT VINT EUROS AMB VINT-I-CINC CÈNTIMS)	120,25	€
P-163	FRMAXM30	m2	Manteniment preventiu i correctiu, durant el periode de garantia d' 1 any posterior a la recepció de la obra. Inclou els treballs de desherbatge, adobats, tractaments fitosanitaris, eixarcoilats, poda de formació, conducció de branques d'enfiladisses per l'estructura corresponent, i repàs de tutors d'arbrat. Inclou totes les actuacions de manteniment necessàries i segons es determina a l'annex de manteniment. Es reposaran totes les falles dins del periode de garantia de l'obra establert. (DOS EUROS AMB VUITANTA-SIS CÈNTIMS)	2,86	€
P-164	FRZ23823	u	Aspratge triple d'arbre mitjançant 3 rolls de fusta de pi tractada en autoclau de secció circular, de 8 cm de diàmetre i 2,5 m de llargària, clavat al fons del forat de plantació 30 cm, i amb 3 abraçadores regulables de goma o cautxú (VINT-I-NOU EUROS AMB DEU CÈNTIMS)	29,10	€
P-165	FRZ3XM10	m2	Geotextil de protecció del terreny amb gramatge per a evitar creixement de herbes en parterres sense vegetació en superficie, tipus ORSOL o equivalent, incloent pèrdues per retalls i encavalcaments, materials auxiliars i la preparació de la superfície del terreny, totalment col·locada (TRES EUROS AMB VUITANTA CÈNTIMS)	3,80	€
P-166	FRZRUZ40	m	Barrera antiarrels de sistema guiat tipus DeepRoot europe dr60 o equivalent, format per panells de 60 cm amplària i 60 cm de fondària, encadellades verticalment, col·locades en rasa lineal ja oberta, amb part proporcional d'estrebada per a protegir en el moment del reblert del trasdós per evitar que tombi el material. No es pot deixar la rasa oberta, caldrà fer el reblert tot seguit (DOTZE EUROS AMB SEIXANTA-NOU CÈNTIMS)	12,69	€
P-167	K215770A	m2	Desmuntatge de plaques conformades de coberta amb mitjans manuals i aplec per a posterior aprofitament (SET EUROS AMB QUARANTA-QUATRE CÈNTIMS)	7,44	€
P-168	K215X000	m2	Desmuntatge de superficies de fibrociment amb amiant, amb mitjans manuals per empresa especialitzada inscrita en el RERA, amb tots els treballs de protecció, aplec i carrega sobre camió o contenidor especific (QUARANTA EUROS AMB SEIXANTA-QUATRE CÈNTIMS)	40,64	€
P-169	PPA000SS	pa	32,4% de la partida alçada d'obonament integra en concepte de Seguretat i Salut, segons projecte adjunt (VUIT-CENTS DISSET EUROS)	817,00	€
P-170	PPA0PVSS	pa	67,6% de la partida alçada d'obonament integra en concepte de Seguretat i Salut, segons projecte adjunt (MIL SET-CENTS EUROS AMB NORANTA CÈNTIMS)	1.700,90	€

QUADRE DE PREUS NÚMERO 1

NÚMERO	CODI	UA	DESCRIPCIÓ	PREU

Barcelona, gener 2018

Calderón - Folch, studio

QUADRE DE PREUS NÚMERO 2

NÚMERO	CODI	UA	DESCRIPCIÓ	PREU	
P-1	2952XSG4	m2	Ferm flexible per a freqüència mitjana de trànsit pesat, format per paviment de 6cm de gruix de mescla bituminosa contínua en calent tipus AC 22 surf B 50/70 S, amb betum asfàltic de penetració, de granulometria semidensa i granulat granític, estesa i compactada i capa de trànsit de 4cm de gruix de paviment de mescla bituminosa discontínua en calent, BBTM, 11A (F10) tipus SMA, amb betum modificat i granulat granític,	14,04	€
			Altres conceptes	14,04000	€
P-2	E3CDX100	m2	Encofrat amb tauler de fusta de directiu recta o corba, per a cantell de soleres i/o paviment de formigó	21,36	€
	B0DZA000	l	Desencofrant	0,07350	€
	B0D71130	m2	Tauler elaborat amb fusta de pi, de 22 mm de gruix, per a 10 usos	1,25400	€
	B0D31000	m3	Llata de fusta de pi	0,38409	€
	B0D21030	m	Tauló de fusta de pi per a 10 usos	1,01990	€
	B0A31000	kg	Clau acer	0,18162	€
			Altres conceptes	18,44689	€
P-3	E7B21H0L	m2	Làmina separadora de polietilè de 150 µm i 144 g/m2, col·locada no adherida	1,05	€
	B7711H00	m2	Vel de polietilè de gruix 150 µm i de pes 144 g/m2	0,25300	€
			Altres conceptes	0,79700	€
P-4	E93615B0	m2	Solera de formigó HM-20/P/20/I, de consistència plàstica i grandària màxima del granulat 20 mm, de gruix 15 cm, abocat des de camió	13,13	€
	B064300C	m3	Formigó HM-20/P/20/I de consistència plàstica, grandària màxima del granulat 20 mm,	7,36965	€
			Altres conceptes	5,76035	€
P-5	F211X044	m3	Enderroc d'edificació aïllada, amb bulldòzer i càrrega mecànica de runa sobre camió o contenidor (amidament de volum aparent de l'envolvent)	5,80	€
			Altres conceptes	5,80000	€
P-6	F2131223	m3	Enderroc de fonament de formigó en massa, amb compressor i càrrega manual i mecànica de runa sobre camió	35,13	€
			Altres conceptes	35,13000	€
P-7	F2168731	m2	Enderroc de paret de maó calat de 15 cm de gruix, amb retroexcavadora mitjana i càrrega mecànica i manual de runes sobre camió	1,41	€
			Altres conceptes	1,41000	€
P-8	F216X243	u	Enderroc de porta metàl·lica de doble fulla batent de mides aproximades 350x250cm, inclós enderroc de daus de formigó, a mà i amb compressor i càrrega manual i mecànica de runa sobre camió o contenidor	23,28	€
			Altres conceptes	23,28000	€
P-9	F2191305	m	Demolició de vorada col·locada sobre formigó, amb compressor i càrrega manual i mecànica de runa sobre camió o contenidor	3,23	€
			Altres conceptes	3,23000	€
P-10	F2193J05	m	Demolició de rigola de panots col·locats sobre formigó, amb compressor i càrrega mecànica sobre camió	3,47	€
			Altres conceptes	3,47000	€
P-11	F2194AK1	m2	Demolició de paviment de formigó, de fins a 20 cm de gruix i fins a 2 m d'amplària, amb compressor i càrrega sobre camió	8,82	€
			Altres conceptes	8,82000	€
P-12	F2194JF1	m2	Demolició de paviment de panots col·locats sobre formigó, de fins a 15 cm de gruix i fins a 2 m d'amplària, amb compressor i càrrega sobre camió	9,87	€

QUADRE DE PREUS NÚMERO 2

NÚMERO	CODI	UA	DESCRIPCIÓ	PREU	
			Altres conceptes	9,87000	€
P-13	F2194XG5	m2	Demolició de paviment de mescla bituminosa, de fins a 15 cm de gruix i més de 2 m d'amplària amb retroexcavadora amb martell trencador i càrrega sobre camió	2,79	€
			Altres conceptes	2,79000	€
P-14	F219FBC0	m	Tall en paviment de mescla bituminosa de 15 cm de fondària com a mínim, amb màquina tallajunts amb disc de diamant, per a delimitar la zona a demolir	3,97	€
			Altres conceptes	3,97000	€
P-15	F219U002	m2	Demolició de paviment de formigó, de fins a 20 cm de gruix, amb compressor i càrrega sobre camió o contenidor, prèvia autorització de la DF per utilitzar mitjans manuals en lloc de mecànics. Criteri d'amidament: consentiment previ de la DF de la quantitat de m2 de paviment a enderrocar manualment, en cas contrari no s'abonarà.	12,92	€
			Altres conceptes	12,92000	€
P-16	F219UX31	m	Tall de paviments de formigó o peces de panot o peces naturals o llambordins amb disc de diamant i càrrega de runa sobre camió o contenidor	1,98	€
			Altres conceptes	1,98000	€
P-17	F219X00G	m2	Demolició de guals de vianants, peces de paviment i base de suport, amb compressor i càrrega sobre camió	12,39	€
			Altres conceptes	12,39000	€
P-18	F219XJF1	m2	Demolició de paviment de peces de formigó, col·locats sobre formigó, de fins a 15 cm de gruix i fins a 2 m d'amplària, amb compressor i càrrega sobre camió	10,52	€
			Altres conceptes	10,52000	€
P-19	F21D2122	m	Demolició de claveguera de fins a 30 cm de diàmetre o fins a 27x36 cm, de formigó vibropremsat amb solera de 10 cm de formigó, amb mitjans mecànics i càrrega sobre camió	1,21	€
			Altres conceptes	1,21000	€
P-20	F21D51J2	m	Demolició de claveguera de fins a 100 cm de diàmetre o fins a 60x90 cm, de formigó vibropremsat amb solera de 20 cm de formigó, amb mitjans mecànics i càrrega sobre camió	9,86	€
			Altres conceptes	9,86000	€
P-21	F21H1A41	u	Desmuntatge de llumenera, columna exterior, accessoris i elements de subjecció, de fins a 10 m d'alçària, com a màxim, enderroc de fonament de formigó a mà i amb compressor, aplec per a posterior aprofitament i càrrega manual de runa sobre camió o contenidor	108,65	€
			Altres conceptes	108,65000	€
P-22	F21QXSY1	u	Arrencada de senyal de trànsit i/o informativa amb un pal de suport, inclòs demolició de la base de formigó, càrrega de runes sobre camió o contenidor	2,05	€
			Altres conceptes	2,05000	€
P-23	F21QXSY2	u	Desmunt de senyal de trànsit i/o informativa amb un pal de suport, per a posterior aprofitament, inclòs demolició de la base de formigó, càrrega de runes sobre camió o contenidor	3,18	€
			Altres conceptes	3,18000	€
P-24	F22113L2	m2	Neteja i esbrossada del terreny realitzada amb pala carregadora i càrrega mecànica sobre camió	0,42	€
			Altres conceptes	0,42000	€
P-25	F221UC40	m3	Excavació per a caixa de paviment per mitjans mecànics, en terres de qualsevol tipus. Mesurades sobre perfil. Inclou la càrrega sobre camió.	2,64	€
			Altres conceptes	2,64000	€
P-26	F222B123	m3	Excavació de rasa de fins a 1 m d'amplària i fins a 2 m de fondària, en terreny de trànsit, amb retroexcavadora i càrrega mecànica del material excavat	8,28	€

QUADRE DE PREUS NÚMERO 2

NÚMERO	CODI	UA	DESCRIPCIÓ	PREU	
			Altres conceptes	8,28000	€
P-27	F222U105	m	Excavació de rasa amb mitjans mecànics per a instal·lacions de 40x50 cm, inclou el piconatge del fons, aportació de 20 cm de sorra garbellada, resta del reblert i compactació per capes amb terres seleccionades sense pedres de la pròpia excavació. Inclou banda de senyalització.	5,12	€
	BDGZU010	m	Banda contínua de plàstic de color, de 30 cm d'amplària	0,09450	€
	B031U210	m3	Sorra garbellada 3- 5 mm, cantell rodó, neta, sense argila	0,75840	€
			Altres conceptes	4,26710	€
P-28	F222U905	m3	Excavació amb mitjans mecànics de rases i pous d'amplària de fons d'excavació inferior a 0,80 metres i profunditat màxima 3 metres,en terres de qualsevol tipus (no classificades), amidat sobre perfil. Extracció a la vora dels productes resultants. Inclou la part proporcional d'ajudes manuals i els possibles esgotaments.	12,23	€
			Altres conceptes	12,23000	€
P-29	F222X000	m3	Prova d'infiltració del terreny. Aportació d'aigua a pou de 1x1x1, excavat amb mitjans mecànics i amb les terres deixades a al vora i posterior reblert	52,09	€
	B0111000	m3	Aigua	1,60800	€
			Altres conceptes	50,48200	€
P-30	F222X42A	m3	Excavació del terreny de l'interior dels escocells circulars (de 5m de diàmetre). Excavació consistent en crear dos nivells: un primer nivell a partir d'excavar una franja continua de 1,75m d'amplada a 0,5m de profunditat (al voltant de l'interior de l'escocell), i un segón nivell que es situa al centre de l'escocell a profunditat 1,5m (a partir de l'extracció d'un volum de terres amb forma de cilíndre, amb diàmetre de base de 1,5m i alçada 1,5m). La transició entre els dos nivells es farà de forma obliqua. Inclou els mitjans mecànics i manuals, així com la càrrega sobre camió o contenidor	5,76	€
			Altres conceptes	5,76000	€
P-31	F227A00F	m2	Repàs i piconatge de sòl de rasa de més de 0,6 i menys d'1,5 m d'amplària, amb compactació del 95% PM	1,97	€
			Altres conceptes	1,97000	€
P-32	F227T00F	m2	Repàs i piconatge de caixa de paviment, amb compactació del 95% PM	1,05	€
			Altres conceptes	1,05000	€
P-33	F2285JA0	m3	Rebliment i piconatge amb graves per a drenatge de 30 a 50 mm, en tongades de gruix de més de 25, utilitzant picó vibrant	32,25	€
	B0330400	t	Grava de pedrera, de 30 a 50 mm	25,65300	€
			Altres conceptes	6,59700	€
P-34	F228U005	m3	Reblert i piconat de rases, extradós de pous, embornals i tronetes, per a una amplària en el fons de rasa inferior a 0,80 metres i fins a 3 metres de fondària, segons PG-3, estesa, anivellament i compactació al 95 % P.M. en primeres tongades i 98 % P.M. a la tongada de coronació. Totalment col·locat	7,55	€
			Altres conceptes	7,55000	€
P-35	F228U010	m3	Rebliment i piconatge de rasa de 0,60 m d'amplària, com a màxim, amb sauló sense garbellar per a protecció de conduccions, en tongades de 25 cm, com a màxim	24,37	€
	B0321000	m3	Sauló sense garbellar	15,31800	€
			Altres conceptes	9,05200	€
P-36	F2A11000	m3	Subministrament de terra seleccionada d'aportació	7,48	€
	B03D1000	m3	Terra seleccionada	7,48000	€
			Altres conceptes	0,00000	€

QUADRE DE PREUS NÚMERO 2

NÚMERO	CODI	UA	DESCRIPCIÓ	PREU	
P-37	F2CCCM12	u	Cala manual i/o mecànica per a localització de canonades o serveis, inclòs retirada de terra i runa prèvia selecció de residus, amb transport i diposició a dipòsit autoritzat. inclòs terraplenat i compactació en tongades no superiors a 25cm, al 95% del pm amb material seleccionats d'aportació (subministrament inclòs), amb reg abundant entre cada tongada, fins a cota de paviment	34,06	€
			Altres conceptes	34,06000	€
P-38	F2R35067	m3	Transport de terres a instal·lació autoritzada de gestió de residus, amb camió de 12 t i temps d'espera per a la càrrega amb mitjans mecànics, amb un recorregut de més de 5 i fins a 10 km	3,22	€
			Altres conceptes	3,22000	€
P-39	F2R54267	m3	Transport de residus a instal·lació autoritzada de gestió de residus, amb camió de 12 t i temps d'espera per a la càrrega a màquina, amb un recorregut de més de 5 i fins a 10 km	3,86	€
			Altres conceptes	3,86000	€
P-40	F2RA61H0	m3	Deposició controlada a centre de reciclatge de residus de formigó inerts amb una densitat 1,45 t/m3, procedents de construcció o demolició, amb codi 170101 segons la Llista Europea de Residus (ORDEN MAM/304/2002)	9,29	€
	B2RA61H0	t	Deposició controlada a centre de reciclatge de residus de formigó inerts amb una dens	9,29450	€
			Altres conceptes	-0,00450	€
P-41	F2RA63G0	m3	Deposició controlada a centre de reciclatge de residus barrejats inerts amb una densitat 1,0 t/m3, procedents de construcció o demolició, amb codi 170107 segons la Llista Europea de Residus (ORDEN MAM/304/2002)	14,42	€
	B2RA63G0	t	Deposició controlada a centre de reciclatge de residus barrejats inerts amb una densit	14,42000	€
			Altres conceptes	0,00000	€
P-42	F2RA6680	m3	Deposició controlada a centre de reciclatge de residus de metalls barrejats no perillosos amb una densitat 0,2 t/m3, procedents de construcció o demolició, amb codi 170407 segons la Llista Europea de Residus (ORDEN MAM/304/2002)	-20,03	€
	B2RA6680	t	Deposició controlada a centre de reciclatge de residus de metalls barrejats no perillos	-20,02600	€
			Altres conceptes	-0,00400	€
P-43	F2RA7FD0	kg	Deposició controlada a dipòsit autoritzat de residus de fibrociment perillosos amb una densitat 0,9 t/m3, procedents de construcció o demolició, amb codi 170605* segons la Llista Europea de Residus (ORDEN MAM/304/2002)	0,12	€
	B2RA7FD0	kg	Deposició controlada a dipòsit autoritzat de residus de fibrociment perillosos amb una	0,12000	€
			Altres conceptes	0,00000	€
P-44	F2RA7LP0	m3	Deposició controlada a dipòsit autoritzat de residus de terra inerts amb una densitat 1,6 t/m3, procedents d'excavació, amb codi 170504 segons la Llista Europea de Residus (ORDEN MAM/304/2002)	2,53	€
	B2RA7LP0	m3	Deposició controlada a dipòsit autoritzat de residus de terra inerts amb una densitat 1,	2,53000	€
			Altres conceptes	0,00000	€
P-45	F7B451F0	m2	Geotèxtil format per feltre de polièster no teixit lligat mecànicament de 200 a 250 g/m2, col·locat sense adherir	1,85	€
	B7B151F0	m2	Geotèxtil format per feltre de polièster no teixit, lligat mecànicament de 200 a 250 g/m2	0,79200	€
			Altres conceptes	1,05800	€
P-46	F7J12050	m2	Formació de junt amb placa de poliestirè expandit de 20 mm de gruix	7,26	€
	B7C26200	m2	Planxa de poliestirè expandit (EPS), de 20 mm de gruix, de 100 kPa de tensió a la co	3,07800	€
			Altres conceptes	4,18200	€
P-47	F932X01F	m3	Base de sauló, amb estesa uniforme en el fons de l'escossell, amb mitjans manuals	21,38	€

QUADRE DE PREUS NÚMERO 2

NÚMERO	CODI	UA	DESCRIPCIÓ	PREU	
	B0321000	m3	Sauló sense garbellar	15,31800	€
			Altres conceptes	6,06200	€
P-48	F9365H11	m3	Base de formigó HM-20/B/20/I, de consistència tova i grandària màxima del granulat 20 mm, abocat des de camió amb estesa i vibratge manual, amb acabat reglejat	60,34	€
	B064300B	m3	Formigó HM-20/B/20/I de consistència tova, grandària màxima del granulat 20 mm, a	50,08500	€
			Altres conceptes	10,25500	€
P-49	F936UX10	m3	Base de formigó HM-20/B/20/I, de consistència tova i grandària màxima del granulat 20 mm, abocat des de camió amb estesa i vibratge manual, amb acabat reglejat, incloent possibles addicions per al curat i junts de treball i dilatació	60,34	€
	B064300B	m3	Formigó HM-20/B/20/I de consistència tova, grandària màxima del granulat 20 mm, a	50,08500	€
			Altres conceptes	10,25500	€
P-50	F961A8GG	m	Vorada de pedra granítica escairada, serrada mecànicament i flamejada, de forma recta, de 20x25 cm, col·locada sobre base de formigó no estructural de 15 N/mm2 de resistència mínima a compressió i de 30 a 35 cm d'alçària i rejuntada	39,85	€
	B06NN14C	m3	Formigó d'ús no estructural de resistència a compressió15 N/mm2, consistència plàsti	7,14771	€
	B96118G0	m	Pedra granítica, recta, escairada, serrada mecànicament i flamejada, per a vorada, de	19,26750	€
			Altres conceptes	13,43479	€
P-51	F961VBG2	u	Vorada amb encaix per a embornal, recta de pedra granítica, gra fi, recta, escairada i buixardada de 20x25x110 cm, col·locada sobre base de formigo no estructural de 15 N/mm2 de resitència mínima a compressió	49,46	€
	B961VBG2	u	Pedra granítica, gra fi, recta, escairada i flamejada, per a vorada, de 20x25x110 cm, a	37,11000	€
	B0710150	t	Morter per a ram de paleta, classe M 5 (5 N/mm2), en sacs, de designació (G) segons	0,53000	€
	B06NN14C	m3	Formigó d'ús no estructural de resistència a compressió15 N/mm2, consistència plàsti	2,74560	€
			Altres conceptes	9,07440	€
P-52	F962A8GG	m	Vorada de pedra granítica escairada, serrada mecànicament i flamejada, de forma corba, de 20x25 cm, col·locada sobre base de formigó no estructural de 15 N/mm2 de resistència mínima a compressió i de 30 a 35 cm d'alçària i rejuntada	50,20	€
	B06NN14C	m3	Formigó d'ús no estructural de resistència a compressió15 N/mm2, consistència plàsti	7,14771	€
	B96218G0	m	Pedra granítica, corba, escairada, serrada mecànicament i flamejada, per a vorada, de	28,65450	€
			Altres conceptes	14,39779	€
P-53	F966X000	m	Vorada corba de formigó, igual a l'existent, col·locada sobre base de formigó no estructural de 15 N/mm2 de resistència mínima a compressió i de 30 a 35 cm d'alçària, i rejuntada amb morter	38,11	€
	B06NN14C	m3	Formigó d'ús no estructural de resistència a compressió15 N/mm2, consistència plàsti	5,28528	€
	B966X000	m	Vorada corba de formigó, igual a l'existent	19,40400	€
	B0710250	t	Morter per a ram de paleta, classe M 5 (5 N/mm2), a granel, de designació (G) segons	0,05090	€
			Altres conceptes	13,36982	€
P-54	F96AXA40	m	Vorada de xapa d'acer corten de directiu recte o corba, de 10 mm de gruix i 200 mm d'alçària, inclòs elements metàl·lics d'ancoratge soldats a la xapa i col·locada sobre base de formigo no estructural de 15 N/mm2 de resitència mínima a compressió	31,72	€
	B06NN14C	m3	Formigó d'ús no estructural de resistència a compressió15 N/mm2, consistència plàsti	2,05920	€
	B96AXC40	m	Vorada de xapa d'acer 'corten', de directriu recte o corba, de 10 mm de gruix i 200 mm	24,52000	€
			Altres conceptes	5,14080	€
P-55	F9715F11	m3	Base per a rigola amb formigó HM-20/S/20/I, de consistència seca i grandària màxima del granulat 20 mm, escampat des de camió, estesa i vibratge manual, acabat reglejat	65,27	€

QUADRE DE PREUS NÚMERO 2

NÚMERO	CODI	UA	DESCRIPCIÓ	PREU	
	B064300D	m3	Formigó HM-20/S/20/I de consistència seca, grandària màxima del granulat 20 mm, a	52,08500	€
			Altres conceptes	13,18500	€
P-56	F97433EA	m	Rigola de 30 cm d'amplària amb peces de morter de ciment de color blanc, de 30x30x8 cm, col·locades amb morter i rejuntades amb beurada de ciment blanc	12,39	€
	B0710150	t	Morter per a ram de paleta, classe M 5 (5 N/mm2), en sacs, de designació (G) segons	0,50085	€
	B97423E1	u	Peça de morter de ciment color blanc, de 30x30x8 cm, per a rigoles	4,26624	€
	B051E201	t	Ciment blanc de ram de paleta BL 22,5 X segons UNE 80305, en sacs	0,19242	€
			Altres conceptes	7,43049	€
P-57	F9811G6F	m	Rampa per a gual de forma recta, de peces de pedra granítica serrada mecànicament i flamejada, de 60 cm d'amplària i 6 de gruix, col·locades amb morter sobre base de formigó no estructural de 15 N/mm2 de resistència mínima a compressió	129,77	€
	B0710150	t	Morter per a ram de paleta, classe M 5 (5 N/mm2), en sacs, de designació (G) segons	0,79500	€
	B06NN14C	m3	Formigó d'ús no estructural de resistència a compressió15 N/mm2, consistència plàsti	5,03360	€
	B9811G6F	m	Peça de pedra natural per a rampa de gual de forma recta, de 60 cm d'amplària i 6 cm	109,06860	€
			Altres conceptes	14,87280	€
P-58	F981MG6F	u	Capçal de gual de pedra granítica serrada mecànicament i flamejada de 60 x 40 cm, amb la cantonada en forma corba , d'1 peça, col·locada amb morter sobre base de formigó no estructural	176,62	€
	B0710150	t	Morter per a ram de paleta, classe M 5 (5 N/mm2), en sacs, de designació (G) segons	0,87450	€
	B06NN14C	m3	Formigó d'ús no estructural de resistència a compressió15 N/mm2, consistència plàsti	3,36336	€
	B981QG6F	u	Capçal de gual de pedra granítica serrada mecànicament i flamejada de 60 x 40 cm, a	151,80000	€
			Altres conceptes	20,58214	€
P-59	F9B4UA6X	m2	Paviment de pedra granítica o de peça prefabricada de formigó igual a l'existent, col·locada amb morter de ciment 1:6, elaborat a l'obra	108,01	€
	B0G1UC03	m2	Paviment de pedra granítica, deixada de serra, de 60 mm de gruix	84,86400	€
			Altres conceptes	23,14600	€
P-60	F9B4XA08	m	Encintat de paviment de pedra granítica, tall de serra i flamejada a la cara superior i un cantell, de 20cm d'amplada i 80mm de gruix, col·locada amb morter de ciment 1:6, elaborat a l'obra i base de formigó de 20cm de gruix	35,06	€
	B06NN14C	m3	Formigó d'ús no estructural de resistència a compressió15 N/mm2, consistència plàsti	3,66080	€
	B0G1XC80	m	Encintat de paviment de pedra granítica, tall de serra i flamejada a la cara superior i u	20,61420	€
			Altres conceptes	10,78500	€
P-61	F9B4XA15	m	Encintat de paviment de pedra granítica, tall de serra i flamejada a la cara superior i un cantell, de 40cm d'amplada i 150mm de gruix, col·locada amb morter de ciment 1:6, elaborat a l'obra i base de formigó de 20cm de gruix	47,21	€
	B06NN14C	m3	Formigó d'ús no estructural de resistència a compressió15 N/mm2, consistència plàsti	3,66080	€
	B0G1XC15	m	Encintat de paviment de pedra granítica, tall de serra i flamejada a la cara superior i u	32,77260	€
			Altres conceptes	10,77660	€
P-62	F9B4XA80	m2	Paviment de pedra granítica, tall de serra i flamejada, de 100x40cm i 80 mm de gruix, col·locada amb morter de ciment 1:6, elaborat a l'obra	126,23	€
	B0G1XC08	m2	Paviment de pedra granítica, flamejada, de 80 mm de gruix	103,08120	€
			Altres conceptes	23,14880	€
P-63	F9E1X20A	m2	Paviment de panot per a vorera gris de 20x20x8cm, (pastilles) classe 1a, preu alt, col·locat a l'estesa amb sorra-ciment de 250 kg/m3 de ciment pòrtland i beurada de ciment pòrtland	23,04	€

QUADRE DE PREUS NÚMERO 2

NÚMERO	CODI	UA	DESCRIPCIÓ	PREU	
	B9E1X20A	m2	Panot gris de 20x20x8cm, classe 1a, preu alt	8,62920	€
	B0512401	t	Ciment pòrtland amb filler calcari CEM II/B-L 32,5 R segons UNE-EN 197-1, en sacs	0,25649	€
	B0111000	m3	Aigua	0,01340	€
			Altres conceptes	14,14091	€
P-64	F9E1XT00	m2	Paviment de panot per a vorera gris de 20x20x4 cm, acabat tàctil, indicador de direcció (estriat) classe 1a, preu alt, col·locat a l'estesa amb sorra-ciment de 250 kg/m3 de ciment pòrtland i beurada de ciment pòrtland	20,37	€
	B9E1XT00	m2	Panot gris de 20x20x4 cm, acabat tàctil, indicador de direcció (estriat) classe 1a, preu	5,96700	€
	B0111000	m3	Aigua	0,01340	€
	B0512401	t	Ciment pòrtland amb filler calcari CEM II/B-L 32,5 R segons UNE-EN 197-1, en sacs	0,25649	€
			Altres conceptes	14,13311	€
P-65	F9E1XT0A	m2	Paviment de panot per a vorera gris de 20x30x5 cm, classe 1a, preu alt, tipus Canigó amb tractament mecànic RP antibrutìcia, col·locat a l'estesa amb sorra-ciment de 250 kg/m3 de ciment pòrtland i beurada de ciment pòrtland	21,20	€
	B0512401	t	Ciment pòrtland amb filler calcari CEM II/B-L 32,5 R segons UNE-EN 197-1, en sacs	0,25649	€
	B0111000	m3	Aigua	0,01340	€
	B9E1XT0A	m2	Panot gris de 20x30x5 cm, classe 1a, preu alt, tipus Canigó amb tractament mecànic	6,79320	€
			Altres conceptes	14,13691	€
P-66	F9F5XT00	m2	Paviment de peces de formigó de forma rectangular de 60x40 cm i 8 cm de gruix,acabat tàctil amb botons, tipus llosa Vulcano Tactile de Breinco o equivalent, col·locat amb morter de ciment 1:6 i reblert de junts amb sorra fina	41,50	€
	B0310500	t	Sorra de pedrera de 0 a 3,5 mm	0,24021	€
	B9FAXT00	m2	Llosa de formigó per a paviments de 60x40 cm i 8 cm de gruix, de forma rectangular,	29,52600	€
			Altres conceptes	11,73379	€
P-67	F9G8XD10	m2	Paviment de formigó armat amb additius de 10cm de gruix i tac perimetral de 60x45cm, format per: Formigó amb additius plastificants, 30/B/12,>300Kg/m3 de ciment, per a paviment continu, amb àrid basàltic de Fogars Tordera, o equivalent, amb pigment color negre Bayferrox 360 de Lanxess, o equivalent, amb una dotació del 6% en pes de ciment; i fibres de polietilè tipus anti-crak HD 12mm d'OCV Reinforcements, o equivalent, amb una dotació de 600g/m3; additius afegits en l'amassat del formigó. Estesa, vibrat i reglejat. Tractament superficial amb inhibidor de fraguat amb aplicació de RSF-FV6 de Coll Vila (vermell), o equivalent. Posterior neteja superficial (aproximadament a les 24h) amb pistola d'aigua d'alta pressió i neteja desincrustament amb Sikalimp	23,90	€
	B0111000	m3	Aigua	0,80400	€
	B9G8XDAS	m3	Formigó amb additius plastificants, 30/B/12 > 300Kg/m3 de ciment, amb arid basàltic d	12,59940	€
	B08AD00F	l	Producte per a tractament desactivant de superfícies de formigó	1,79000	€
			Altres conceptes	8,70660	€
P-68	F9GZ2564	m	Tall amb serra de disc en paviment de formigó per a formació de junt de retracció de 6 a 8 mm d'amplària i fondària >= 6 cm	3,97	€
			Altres conceptes	3,97000	€
P-69	F9H1XPE0	m2	Pas elevant de vianants i/o rampes, de 0 a 15cm aproximadament, format per mescla bituminosa contínua en calent tipus AC 11 surf PMB 45/80-60(D8 BM), amb betum modificat, de granulometria densa, granulat granític, estesa, compactada amb pendents i desenvolupament segons detall de projecte, prèvia aplicació de reg d'adherència	64,79	€
	B0552100	kg	Emulsió bituminosa catiònica amb un 60% de betum asfàltic, per a reg d'adherència ti	0,27000	€
	B9H1XPE0	t	Mescla bituminosa contínua en calent tipus AC 11 Surf PMB 45/80-60(D8 BM), amb b	10,65120	€

QUADRE DE PREUS NÚMERO 2

NÚMERO	CODI	UA	DESCRIPCIÓ	PREU	
			Altres conceptes	53,86880	€
P-70	FBA1E511	m	Pintat sobre paviment de marca vial longitudinal contínua per a ús permanent i retrorreflectant en sec, amb humitat i amb pluja, tipus P-RR, de 10 cm d'amplària, amb pintura acrílica de color blanc i microesferes de vidre, aplicada mecànicament mitjançant polvorització	0,45	€
	BBA1M200	kg	Microesferes de vidre per a marques vials retrorreflectants en sec, amb humitat i amb	0,04998	€
	BBA11100	kg	Pintura acrílica de color blanc, per a marques vials	0,11587	€
			Altres conceptes	0,28415	€
P-71	FBA2UVD1	m	Pintat de faixa de 40 cm d'amplària, amb pintura de doble component amb aplicació manual i amb una dosificació mínima de 1120 gr/m i amb addició de partícules de vidre de cantells angulosos, amb una dosificació de 300 g/m2, per tal d'incrementar el coeficient de lliscament a un mínim de 0.60 SRT segons la norma NLT-175. Inclou el premarcatge.(dosificació mínima 2800 g/m2) (amidament: m realment pintat)	2,87	€
	BBA5U300	kg	Pintura de dos components en fred de llarga durada, per a marques vials	1,49600	€
	BBA1UU02	kg	Micropartícules de vidre en pols amb cantells angulosos	0,16920	€
			Altres conceptes	1,20480	€
P-72	FBA2UVD3	m2	Pintat de faixa formada per tacs de 50x50 cm, per a pas de vianants amb semàfors, i/o triangles de 70x50cm d'advertiment de pas elevat, amb pintura de doble component amb aplicació manual i amb una dosificació mínima de 2800 g/m2 i amb addició de partícules de vidre de cantells angulosos, amb una dosificació de 300 g/m2, per tal d'incrementar el coeficient de lliscament a un mínim de 0.60 SRT segons la norma NLT-175. Inclou el premarcatge.(amidament: m2 realment pintat)	6,36	€
	BBA5U300	kg	Pintura de dos components en fred de llarga durada, per a marques vials	3,80800	€
	BBA1UU02	kg	Micropartícules de vidre en pols amb cantells angulosos	0,42300	€
			Altres conceptes	2,12900	€
P-73	FBA31511	m2	Pintat sobre paviment de marca vial superficial per a ús permanent i retrorreflectant en sec, amb humitat i amb pluja, tipus P-RR, amb pintura acrílica de color blanc i microesferes de vidre, aplicada amb màquina d'accionament manual	4,77	€
	BBA1M200	kg	Microesferes de vidre per a marques vials retrorreflectants en sec, amb humitat i amb	0,49000	€
	BBA11100	kg	Pintura acrílica de color blanc, per a marques vials	1,15872	€
			Altres conceptes	3,12128	€
P-74	FBA3UW20	m2	Pintat de superfícies especifiques, zones 30, símbols, pictogrames i logos, amb pintura de doble component de qualsevol color amb aplicació a màquina, amb una dosificació mínima de 1600 g/m2 i amb addició de partícules de vidre de cantells angulosos, amb una dosificació de 300 g/m2, per tal d'incrementar el coeficient de lliscament a un mínim de 0.60 SRT segons la norma NLT-175. Inclou el premarcatge. (m2 realment pintat)	6,22	€
	BBA5U300	kg	Pintura de dos components en fred de llarga durada, per a marques vials	2,17600	€
	BBA1UU02	kg	Micropartícules de vidre en pols amb cantells angulosos	0,42300	€
			Altres conceptes	3,62100	€
P-75	FBA3UX40	u	Pintat de fletxa senzilla de 2,5 m de llargària, amb pintura de doble component de qualsevol color amb aplicació a màquina, amb una dosificació mínima de 1600 g/m2 i amb addició de partícules de vidre de cantells angulosos, amb una dosificació de 300 g/m2, per tal d'incrementar el coeficient de lliscament a un mínim de 0.60 SRT segons la norma NLT-175. Inclou el premarcatge.	2,68	€
	BBA5U300	kg	Pintura de dos components en fred de llarga durada, per a marques vials	0,90712	€
	BBA1UU02	kg	Micropartícules de vidre en pols amb cantells angulosos	0,18330	€
			Altres conceptes	1,58958	€
P-76	FBA3UX53	u	Pintat de símbol de bicicleta per a carril BICI, amb pintura de doble component de qualsevol color amb aplicació a màquina, amb una dosificació mínima de 1600 g/m2 i amb addició de partícules de vidre de cantells angulosos, amb una dosificació de 300 g/m2, per tal	3,50	€

QUADRE DE PREUS NÚMERO 2

NÚMERO	CODI	UA	DESCRIPCIÓ	PREU
			d'incrementar el coeficient de lliscament a un mínim de 0.60 SRT segons la norma NLT-175. Inclou el premarcatge	
	BBA1UU02	kg	Micropartícules de vidre en pols amb cantells angulosos	0,20022 €
	BBA5U300	kg	Pintura de dos components en fred de llarga durada, per a marques vials	1,02816 €
			Altres conceptes	2,27162 €
P-77	FBA3XX53	u	Pintat de símbol de Cediu el pas d'2,5 m de llargària, amb pintura de doble component de qualsevol color amb aplicació a màquina, amb una dosificació mínima de 1600 g/m2 i amb addició de partícules de vidre de cantells angulosos, amb una dosificació de 300 g/m2, per tal d'incrementar el coeficient de lliscament a un mínim de 0.60 SRT segons la norma NLT-175. Inclou el premarcatge	7,68 €
	BBA5U300	kg	Pintura de dos components en fred de llarga durada, per a marques vials	1,08800 €
	BBA1UU02	kg	Micropartícules de vidre en pols amb cantells angulosos	0,21150 €
			Altres conceptes	6,38050 €
P-78	FBB2X201	u	Recol·locació de placa informativa per a senyals de trànsit, de recuperació, fixada mecànicament	5,14 €
			Altres conceptes	5,14000 €
P-79	FBBZ1120	m	Suport rectangular de tub d'acer galvanitzat de 80x40x2 mm, col·locat a terra formigonat	13,92 €
	BBMZ1B20	m	Suport de tub d'acer galvanitzat de 80x40x2 mm, per a senyalització vertical	9,74000 €
			Altres conceptes	4,18000 €
P-80	FD352542	u	Pericó de pas i tapa fixa, de 45x45 cm i 40 cm de fondària, amb paret de maó calat de 29x14x10 cm, arrebossada amb morter mixt 1:2:10 i formació de mitja canya, elaborat a l'obra amb formigonera de 165 l i lliscada interiorment	74,56 €
	B0111000	m3	Aigua	0,00134 €
	B0F95530	u	Encadellat ceràmic de 500x250x30 mm	0,56056 €
	B0512401	t	Ciment pòrtland amb filler calcari CEM II/B-L 32,5 R segons UNE-EN 197-1, en sacs	0,16548 €
	B0F1D2A1	u	Maó calat, de 290x140x100 mm, per a revestir, categoria I, HD, segons la norma UNE	4,62000 €
			Altres conceptes	69,21262 €
P-81	FD5A0005	m3	Formació de pou de drenatge de fondària variable, en terreny consistent, de 2x2 m d'amplària, incloent l'excavació, retirada de la terra a instal·lació autoritzada de gestió de residus, geotèxtil de 150 g/m2 embolcallant la paret i el reblert de graves de pedrera de 10 cm.	65,01 €
	B0332300	t	Grava de pedrera de pedra granítica, de 50 a 70 mm	30,54000 €
	B7B111C0	m2	Geotèxtil format per feltre de polipropilè no teixit, lligat mecànicament de 130 a 140 g/	2,23600 €
			Altres conceptes	32,23400 €
P-82	FD5AEL01	m3	Subministrament i col·locació de sistema de drenatge format per caixa drenant tipus dipòsit modular Atlantis de la casa Suds o equivalent constituït per 2 mòduls dobles per metre lineal, de 400x880x685 fabricats en polipropilè d'un 90% de porositat, 239l/mòdul i 20 T/m2 de resistència, tot col·locat i provat; embolcall amb làmina geotextil permeable, teixit no teixit 100% polipropilè de 140 g/m2 i posterior reblert de rasa, amb mitjans manuals, amb gravilla rentada i cribada de granulometria 10-20mm. Tot el conjunt embolcallat amb làmina geotextil permeable, teixit no teixit 100% polipropilè de 140 g/m2. Tot muntat segons prescripcions del fabricant.	78,06 €
	B033U030	m3	Grava de pedrera de pedra granítica, de 20 a 40 mm, per a drens	10,87744 €
	BDDZX001	u	Dipòsit modular Atlantis constituït per mòduls dobles de 400x880x685 fabricats en poli	28,35600 €
	B7B1X001	m2	Làmina geotextil permeable, teixit no teixit 100% polipropilè de 140g/m2	3,28580 €
			Altres conceptes	35,54076 €
P-83	FD5AU005	m	Formació de rasa de drenatge de profunditat variable entre 1-1,25 m i amplada de 40 cm, amb piconatge del fons i formació de pendents inclou l'excavació, la càrrega dels sobrants, inclou el subministrament i col·locació de dren preformat tipus Drenotub o equivalent, el	12,09 €

QUADRE DE PREUS NÚMERO 2

NÚMERO	CODI	UA	DESCRIPCIÓ	PREU
			reblert amb les terres de la pròpia excavació i la compactació final.	
	BD5AU050	m	Tub de PVC de drenatge, de diàmetre exterior 250 mm, sèrie D, segons normes BS 4	5,02000 €
			Altres conceptes	7,07000 €
P-84	FD5J53Z8	u	Caixa per a embornal amb sorrer inclòs i sifònic amb doble colze PVC 250mm desmuntable, de 70x30x85 cm, amb parets de 14 cm de gruix de maó calat, arrebossada i lliscada per dins amb morter ciment sobre solera de 15 cm de formigó	111,58 €
	B064300C	m3	Formigó HM-20/P/20/I de consistència plàstica, grandària màxima del granulat 20 mm,	4,53150 €
	B0F1D2A1	u	Maó calat, de 290x140x100 mm, per a revestir, categoria I, HD, segons la norma UNE	11,20000 €
	BD7FU672	m	Tub de PVC de 250 mm de diàmetre, de paret estructurada, classe 41, amb junt elàsti	8,54700 €
	B0512401	t	Ciment pòrtland amb filler calcari CEM II/B-L 32,5 R segons UNE-EN 197-1, en sacs	0,74466 €
	B0111000	m3	Aigua	0,00402 €
			Altres conceptes	86,55282 €
P-85	FD5ZUJ15	u	Bastiment i reixa practicable per a embornal de fosa dúctil tipus GC075027A de NORINCO o equivalent, de 755x300 mm, classe C-250, col·locat amb morter ciment	96,79 €
	BD5ZJJ10	u	Bastiment i reixa practicable per a embornal de fosa dúctil tipus GC075027A de NORI	83,57000 €
			Altres conceptes	13,22000 €
P-86	FD7F73BZ	u	Connexió de nou pou de registre a col·lector existent, inclòs enderrocs amb mitjans manuals i mecànics, talls, perforació i tots els treballs adients i acabat del conjunt segons DF, càrrega de residus sobre camió o contenidor	184,83 €
	B064500C	m3	Formigó HM-20/P/40/I de consistència plàstica, grandària màxima del granulat 40 mm,	23,24500 €
			Altres conceptes	161,58500 €
P-87	FD7FU572	m	Claveguera de tub de PVC de 250 mm de diàmetre, de 4 atmosferes de pressió nominal, amb junt elàstic de campana, inclòs part proporcional d'elements de muntatge, accessoris de tot tipus i part proporcional de pinces, amb solera de 10 cm i recobriment fins a mitja canya	65,32 €
	BFA15572	m	Tub de PVC de 250 mm de diàmetre, de 4 atmosferes de pressió nominal, amb junt el	23,56000 €
	B064300C	m3	Formigó HM-20/P/20/I de consistència plàstica, grandària màxima del granulat 20 mm,	5,53320 €
			Altres conceptes	36,22680 €
P-88	FD7JU487	m	Claveguera amb tub de paret estructurada, amb paret interna llisa i externa corrugada, de polietilè HDPE, tipus B, àrea aplicació U, de diàmetre nominal exterior 315 mm, de rigidesa anular SN 8 kN/m2, segons la norma UNE-EN 13476-3, unió de maniguets, amb grau de dificultat mitjà, col·locat amb base de formigó i rebliment fins a 15 cm per sobre de la generatriu superior amb formigó HM-20/B/20/I estès i vibrat en tot el seu volum en el cas que sigui el recobriment inferior a un metre, si no es cobrirà amb sorra fina 30 cm, incloent el filferro i el tallat del tub en els entroncaments a pou de registre o troneta	30,79 €
	BD7JJ180	m	Tub de paret estructurada, amb paret interna llisa i externa corrugada, de polietilè HD	9,20040 €
	B064300B	m3	Formigó HM-20/B/20/I de consistència tova, grandària màxima del granulat 20 mm, a	14,20506 €
			Altres conceptes	7,38454 €
P-89	FD7JU587	m	Claveguera amb tub de paret estructurada, amb paret interna llisa i externa corrugada, de polietilè HDPE, tipus B, àrea aplicació U, de diàmetre nominal exterior 400 mm, de rigidesa anular SN 8 kN/m2, segons la norma UNE-EN 13476-3, unió de maniguets, amb grau de dificultat mitjà, col·locat amb base de formigó i rebliment fins a 15 cm per sobre de la generatriu superior amb formigó HM-20/B/20/I estès i vibrat en tot el seu volum en el cas que sigui el recobriment inferior a un metre, si no es cobrirà amb sorra fina 30 cm, incloent el filferro i el tallat del tub en els entroncaments a pou de registre o troneta	41,45 €
	B064300B	m3	Formigó HM-20/B/20/I de consistència tova, grandària màxima del granulat 20 mm, a	17,25786 €
	BD7JL180	m	Tub de paret estructurada, amb paret interna llisa i externa corrugada, de polietilè HD	14,35140 €
			Altres conceptes	9,84074 €

QUADRE DE PREUS NÚMERO 2

NÚMERO	CODI	UA	DESCRIPCIÓ		PREU
P-90	FD7JU687	m	Claveguera amb tub de paret estructurada, amb paret interna llisa i externa corrugada, de polietilè HDPE, tipus B, àrea aplicació U, de diàmetre nominal exterior 500 mm, de rigidesa anular SN 8 kN/m2, segons la norma UNE-EN 13476-3, unió de maniguets, amb grau de dificultat mitjà, col·locat amb base de formigó i rebliment fins a 15 cm per sobre de la generatriu superior amb formigó HM-20/B/20/I estès i vibrat en tot el seu volum en el cas que sigui el recobriment inferior a un metre, si no es cobrirà amb sorra fina 30 cm, incloent el filferro i el tallat del tub en els entroncaments a pou de registre o troneta	56,80	€
	B064300B	m3	Formigó HM-20/B/20/I de consistència tova, grandària màxima del granulat 20 mm, a	21,04524	€
	BD7JN180	m	Tub de paret estructurada, amb paret interna llisa i externa corrugada, de polietilè HD	22,04220	€
			Altres conceptes	13,71256	€
P-91	FD7ZU050	u	Taponat de clavegueró fora de servei, construït amb fàbrica de maó calat, de 29x14x10 cm, rejuntat i arrebossat amb morter	27,76	€
	B0F1E2A1	u	Maó calat R-10, de 290x140x100 mm, per a revestir, categoria I, HD, segons la norma	0,84000	€
			Altres conceptes	26,92000	€
P-92	FDA1U050	u	Pou circular de registre de diàmetre 80 cm i 1,60 m de fondària, amb solera de formigó HM-20/P/20/I, de 20 cm de gruix amb mitja canya, paret d'anelles prefabricades de formigó o de maó calat arrebossat i lliscat, i part proporcional de peces especials, recrescut troncocònic fins a tapa de registre, bastiment i tapa de fosa dúctil de diàmetre 70 cm, marc aparent quadrat, graons amb recobriment de polipropilè, amb connexions i estanc	352,30	€
			Altres conceptes	352,30000	€
P-93	FDA1U110	m	Suplement per alçària superior a 1,60 m de pou de registre de d 100 cm, amb anells prefabricats de formigó, inclòs part proporcional de graons	103,58	€
	BDDZU002	u	Graó per a pou de registre de polipropilè armat de 300x300x300 mm	12,51000	€
	BDD1U01U	u	Anell prefabricat de formigó de 50 cm d'alçària i D 100 cm	53,96000	€
	B0710280	t	Morter per a ram de paleta, classe M 7,5 (7,5 N/mm2), a granel, de designació (G) seg	0,21894	€
			Altres conceptes	36,89106	€
P-94	FDA1UZ70	u	Pou circular de registre de diàmetre 100 cm i 1,60 m de fondària, amb solera de formigó HM-20/P/20/I, de 20 cm de gruix amb mitja canya, paret d'anelles prefabricades de formigó o de maó calat arrebossat i lliscat, i part proporcional de peces especials, recrescut troncocònic fins a tapa de registre, bastiment i tapa de fosa dúctil D400 model SOLO 7 SC 950 4L de NORINCO o equivalent, amb l'anagrama municipal, graons amb recobriment de polipropilè, amb connexions i estanc	432,21	€
			Altres conceptes	432,21000	€
P-95	FDDZ6ZD4	u	Bastiment circular de fosa dúctil per a pou de registre i tapa abatible i amb tanca, reixada, model D-80 de fàbregas o equivalent, pas lliure de 600 mm de diàmetre i classe D400 segons norma UNE-EN 124, col·locat amb morter	129,98	€
	B0710250	t	Morter per a ram de paleta, classe M 5 (5 N/mm2), a granel, de designació (G) segons	0,86537	€
	BDDZ6DD0	u	Bastiment circular i tapa circular de fosa dúctil per a pou de registre, abatible i amb tan	115,05000	€
			Altres conceptes	14,06463	€
P-96	FDG5U100	m	Canalització amb 1 tub corbable corrugat de polietilè de 90 mm de diàmetre nominal, de doble capa, i dau de recobriment de 40x20 cm amb formigó HM-20/P/20/I	5,73	€
	BG22TH10	m	Tub corbable corrugat de polietilè, de doble capa, llisa la interior i corrugada l'exterior,	1,34400	€
	B064300C	m3	Formigó HM-20/P/20/I de consistència plàstica, grandària màxima del granulat 20 mm,	3,52980	€
			Altres conceptes	0,85620	€
P-97	FDG5U101	m	Canalització amb 2 tubs corbables corrugats de polietilè de 90 mm de diàmetre nominal, de doble capa, i dau de recobriment de 40x20 cm amb formigó HM-20/P/20/I	6,96	€
	B064300C	m3	Formigó HM-20/P/20/I de consistència plàstica, grandària màxima del granulat 20 mm,	3,24360	€
	BG22TH10	m	Tub corbable corrugat de polietilè, de doble capa, llisa la interior i corrugada l'exterior,	2,68800	€

QUADRE DE PREUS NÚMERO 2

NÚMERO	CODI	UA	DESCRIPCIÓ		PREU
			Altres conceptes	1,02840	€
P-98	FDG5U103	m	Canalització amb 3 tubs corbables corrugats de polietilè de 90 mm de diàmetre nominal, de doble capa, i dau de recobriment de 40x40 cm amb formigó HM-20/P/20/I	11,89	€
	B064300C	m3	Formigó HM-20/P/20/I de consistència plàstica, grandària màxima del granulat 20 mm,	6,48720	€
	BG22TH10	m	Tub corbable corrugat de polietilè, de doble capa, llisa la interior i corrugada l'exterior,	4,03200	€
			Altres conceptes	1,37080	€
P-99	FDG5U202	m	Canalització amb 4 tubs corbables corrugats de polietilè de 110 mm de diàmetre nominal, de doble capa, i dau de recobriment de 40x40 cm amb formigó HM-20/P/20/I	13,90	€
	BG22TK10	m	Tub corbable corrugat de polietilè, de doble capa, llisa la interior i corrugada l'exterior,	6,80400	€
	B064300C	m3	Formigó HM-20/P/20/I de consistència plàstica, grandària màxima del granulat 20 mm,	5,72400	€
			Altres conceptes	1,37200	€
P-100	FDG5U301	m	Canalització amb 2 tubs corbables corrugats de polietilè de 125 mm de diàmetre nominal, de doble capa, i dau de recobriment de 40x20 cm amb formigó HM-20/P/20/I	8,17	€
	B064300C	m3	Formigó HM-20/P/20/I de consistència plàstica, grandària màxima del granulat 20 mm,	2,67120	€
	BG22TL10	m	Tub corbable corrugat de polietilè, de doble capa, llisa la interior i corrugada l'exterior,	4,47300	€
			Altres conceptes	1,02580	€
P-101	FDG5U401	m	Canalització amb 2 tubs corbables corrugats de polietilè de 160 mm de diàmetre nominal, de doble capa, i dau de recobriment de 40x25 cm amb formigó HM-20/P/20/I	9,33	€
	BG22TP10	m	Tub corbable corrugat de polietilè, de doble capa, llisa la interior i corrugada l'exterior,	5,60790	€
	B064300C	m3	Formigó HM-20/P/20/I de consistència plàstica, grandària màxima del granulat 20 mm,	2,86200	€
			Altres conceptes	0,86010	€
P-102	FDGZU050	m	Banda contínua de plàstic de color, de 30 cm d'amplària, col·locada al llarg de la rasa a 20 cm per sobre de la canalització, per avís de instal·lacions existents.	0,25	€
	BDGZU010	m	Banda contínua de plàstic de color, de 30 cm d'amplària	0,09450	€
			Altres conceptes	0,15550	€
P-103	FDK262B8	u	Pericó de registre de formigó prefabricat sense fons de 40x40x45 cm, per a instal·lacions de serveis, col·locat sobre llit de grava de 15 cm de gruix i reblert lateral amb terra de la mateixa excavació	44,38	€
	BDK21495	u	Pericó de registre de formigó prefabricat sense fons de 40x40x45 cm, per a instal·lacio	12,06000	€
	B0330020	t	Grava de pedrera, per a drens	1,39093	€
			Altres conceptes	30,92907	€
P-104	FDK262G8	u	Pericó de registre de formigó prefabricat sense fons de 60x60x60 cm, per a instal·lacions de serveis, col·locat sobre llit de grava de 15 cm de gruix i reblert lateral amb terra de la mateixa excavació	77,75	€
	BDK214F5	u	Pericó de registre de formigó prefabricat sense fons de 60x60x60 cm, per a instal·lacio	35,72000	€
	B0330020	t	Grava de pedrera, per a drens	2,47563	€
			Altres conceptes	39,55437	€
P-105	FDK282GA	u	Pericó de registre de fàbrica de maó de 70x70x85 cm, per a instal·lacions de serveis, amb parets de 15 cm de gruix de maó calat de 290x140x100 mm, arrebossada i lliscada interiorment amb morter mixt amb una proporció en volum 1:2:10, sobre solera de maó calat de 10 cm de gruix i reblert lateral amb terra de la mateixa excavació	146,66	€
	B0512401	t	Ciment pòrtland amb filler calcari CEM II/B-L 32,5 R segons UNE-EN 197-1, en sacs	0,34751	€
	B0111000	m3	Aigua	0,00268	€
	B0F1K2A1	u	Maó calat R-25, de 290x140x100 mm, per a revestir, categoria I, HD, segons la norma	21,00000	€

QUADRE DE PREUS NÚMERO 2

NÚMERO	CODI	UA	DESCRIPCIÓ		PREU
			Altres conceptes	125,30981	€
P-106	FDK2UR16	u	Pericó per un o dos capçals de reg de 60x60x60 cm lliures interiors, format per parets de maó calat de 15 cm de gruix totalment arrebossades amb morter 1:3, sobre base drenant de 20 cm de grava de 15 mm de diàmetre. Inclou l'excavació amb mitjans mecànics o manuals, passatubs, tapa de fosa dúctil de 60x60 cm de resistència C-250 i qualsevol material o mà d'obra necessària per deixar la unitat d'obra totalment acabada.	187,67	€
	B0332020	t	Grava de pedrera de pedra granítica, per a drens	2,00590	€
	B0F1D2A1	u	Maó calat, de 290x140x100 mm, per a revestir, categoria I, HD, segons la norma UNE	11,20000	€
	BDKZ3171	u	Bastiment i tapa de fosa dúctil de 60x60 cm de pas lliure, D-250	75,48000	€
	B064300C	m3	Formigó HM-20/P/20/I de consistència plàstica, grandària màxima del granulat 20 mm,	28,62000	€
			Altres conceptes	70,36410	€
P-107	FDK3UR40	u	Pericó de 120*60*60 cm de mides interiors, model de la companyia d'aigües, sobre base drenant de graves, lliscada i impermeabilitzada. inclou tubs passamurs de 100 mm de diàmetre, bastiment i tapa metàl·lica amb tirador ocultable	167,91	€
	B064300C	m3	Formigó HM-20/P/20/I de consistència plàstica, grandària màxima del granulat 20 mm,	21,46500	€
	B0332020	t	Grava de pedrera de pedra granítica, per a drens	4,01180	€
	BG22RJ10	m	Tub corbable corrugat de PVC, de 100 mm de diàmetre nominal, aïllant i no propagad	0,60000	€
	B0F1D2A1	u	Maó calat, de 290x140x100 mm, per a revestir, categoria I, HD, segons la norma UNE	13,72000	€
	BDKZU120	u	Bastiment i tapa metàl·lica per a pericó de serveis 158x68 cm amb tirador ocultable i p	42,27000	€
			Altres conceptes	85,84320	€
P-108	FDKZH9B4	u	Bastiment i tapa quadrada de fosa dúctil, per a pericó de serveis, recolzada, pas lliure de 400x400 mm i classe B125 segons norma UNE-EN 124, col·locat amb morter	37,71	€
	B0710150	t	Morter per a ram de paleta, classe M 5 (5 N/mm2), en sacs, de designació (G) segons	0,08480	€
	BDKZH9B0	u	Bastiment quadrat i tapa quadrada de fosa dúctil per a pericó de serveis, recolzada, p	25,62000	€
			Altres conceptes	12,00520	€
P-109	FDKZHJB4	u	Bastiment i tapa quadrada de fosa dúctil, per a pericó de serveis, recolzada, pas lliure de 600x600 mm i classe B125 segons norma UNE-EN 124, col·locat amb morter	88,24	€
	BDKZHJB0	u	Bastiment quadrat i tapa quadrada de fosa dúctil per a pericó de serveis, recolzada, p	72,67000	€
	B0710150	t	Morter per a ram de paleta, classe M 5 (5 N/mm2), en sacs, de designació (G) segons	0,14045	€
			Altres conceptes	15,42955	€
P-110	FDKZV100	u	Bastiment i tapa per a pericó de fibra òptica amb 2 tapes abatibles solapades de fosa dúctil D-400 de 700x700 mm i de 125 kg de pes, col·locat amb morter ciment	245,35	€
	BDKZU100	u	Bastiment i tapa per a pericó de serveis de fosa dúctil D-400 de 700x700 mm i de 128	228,09000	€
			Altres conceptes	17,26000	€
P-111	FFAA9250	u	Pinça de PVC de DN 500 mm, de PN 6 bar, amb ramal de DN 400 mm, encolada al tub, prèvia neteja i llimat de superfície, inclòs picat de formigó, accessoris d'unió i fixació, completament muntada i provada segons detall de projecte executiu	130,07	€
	BFAAP250	u	Pinça de pvc de dn 500 mm, de pn 6 bar, amb ramal de dn 400 mm, encolada al tub in	100,41000	€
			Altres conceptes	29,66000	€
P-112	FFB1U945	m	Tub de polietilè de densitat alta PE100 de 63 mm de diàmetre nominal exterior, de 10 bar de pressió nominal, UNE-EN 12201-2, ús alimentari, banda blava, connectat per electrofussió o a pressió amb accessoris metàl·lics, inclou part proporcional d'accessoris i mà d'obra per a deixar la unitat d'obra totalment acabada i provada segons PCT. Amidament metres realment col·locats	6,15	€
	BFB1903U	m	Tub de polietilè de densitat alta PE100, de 63 mm de diàmetre nominal, de 10 bar de p	3,51900	€

QUADRE DE PREUS NÚMERO 2

NÚMERO	CODI	UA	DESCRIPCIÓ		PREU
	BFYB1903	u	Accessori per a tubs de polietilè de densitat alta, de 63 mm de diàmetre nominal exteri	0,87450	€
			Altres conceptes	1,75650	€
P-113	FFB2745U	m	Tub de polietilè de densitat baixa PE32 i ús alimentari, de 40 mm de diàmetre nominal exterior, 10 bar de pressió nominal, segons UNE-EN 12201, connectat a pressió, inclou part proporcional d'accessoris i mà d'obra per a deixar l'unitat d'obra totalment acabada i provada segons PCT.	3,96	€
	BFYB2705	u	Part proporcional d'elements de muntatge per a tubs de polietilè de densitat baixa, de	0,12000	€
	BFWB2705	u	Accessori per a tubs de polietilè de densitat baixa, de 40 mm de diàmetre nominal ext	0,64350	€
	BFB2740U	m	Tub de polietilè de densitat baixa PE32 i ús alimentari, de 40 mm de diàmetre nominal,	1,09140	€
			Altres conceptes	2,10510	€
P-114	FFB2845U	m	Tub de polietilè de densitat baixa PE32 i ús alimentari, de 50 mm de diàmetre nominal exterior, 10 bar de pressió nominal, segons UNE-EN 12201, connectat a pressió, inclou part proporcional d'accessoris i mà d'obra per a deixar l'unitat d'obra totalment acabada i provada segons PCT.	5,22	€
	BFB2840U	m	Tub de polietilè de densitat baixa PE32 i ús alimentari, de 50 mm de diàmetre nominal,	1,68300	€
	BFYB2805	u	Part proporcional d'elements de muntatge per a tubs de polietilè de densitat baixa, de	0,17000	€
	BFWB2805	u	Accessori per a tubs de polietilè de densitat baixa, de 50 mm de diàmetre nominal ext	0,90150	€
			Altres conceptes	2,46550	€
P-115	FG312606	m	Instal·lació elèctrica amb cable mànega de 1000 V de 4x2.5mm2 dins de tubular de PE de 90 mm	2,86	€
	BG312600	m	Cable mànega de 1000 V de 4x2.5mm	1,44840	€
			Altres conceptes	1,41160	€
P-116	FG31H554	m	Cable amb conductor de coure de 0,6/1 kV de tensió assignada, amb designació RVFV, tetrapolar, de secció 4 x 6 mm2, amb armadura de fleix d'acer i coberta del cable de PVC, col·locat en tub	2,49	€
	BG31H550	m	Cable amb conductor de coure de 0,6/1 kV de tensió assignada, amb designació RVF	1,03020	€
			Altres conceptes	1,45980	€
P-117	FG38U355	m	Conductor de coure nu, unipolar d'1x35 mm2 i muntat en malla de connexió a terra a fons de rasa.	2,46	€
	BGW38000	u	Part proporcional d'accessoris per a conductors de coure nus	0,27000	€
	BG380900	m	Conductor de coure nu, unipolar de secció 1x35 mm2	1,08150	€
	BGY38000	u	Part proporcional d'elements especials per a conductors de coure nus	0,12000	€
			Altres conceptes	0,98850	€
P-118	FGD2332D	u	Placa de connexió a terra d'acer, quadrada (massissa), de superfície 0,45 m2, de 3 mm de gruix i soterrada	52,93	€
	BGYD2000	u	Part proporcional d'elements especials per a plaques de connexió a terra	3,30000	€
	BGD23320	u	Placa de connexió a terra d'acer quadrada (massissa), de 0,45 m2 de superfície i de 3	43,57000	€
			Altres conceptes	6,06000	€
P-119	FHGAU0AB	u	Subministrament i instal·lació de terminal de programció Citilux programat des de software CITIGIS d'ARELSA al quadre CB existent, compatible amb armaris tipus MONOLIT i CITI.	640,00	€
			Sense descomposició	640,00000	€
P-120	FHM11JZ1	u	Subministrament i col·locació de columna de planxa d'acer galvanitzat en calent, de 4,5 m d'alçària, tipus POLE CYLINDRICAL de la marca LAMP o equivalent segons DF, amb base platina i porta, amb tractament anticorrosiu als 50cm inferiors de la columna, i pintada al forn RAL 7021, col·locada sobre dau de formigó.	968,22	€

QUADRE DE PREUS NÚMERO 2

NÚMERO	CODI	UA	DESCRIPCIÓ		PREU
	B064500C	m3	Formigó HM-20/P/40/I de consistència plàstica, grandària màxima del granulat 40 mm,	23,80288	€
	BHWM1000	u	Part proporcional d'accessoris per a columnes	32,08000	€
	BHM11JZ1	u	Columna de planxa d'acer galvanitzat en calent, de 4,5 m d'alçària, amb base platina i	856,59000	€
			Altres conceptes	55,74712	€
P-121	FHM11JZ2	u	Subministrament i col·locació de columna de planxa d'acer galvanitzat en calent, de 6 m d'alçària, tipus POLE CYLINDRICAL de la marca LAMP o equivalent segons DF, amb base platina i porta, amb tractament anticorrosiu als 50cm inferiors de la columna, i pintada al forn RAL 7021, col·locada sobre dau de formigó.	1.360,55	€
	BHM11JZ2	u	Columna de planxa d'acer galvanitzat en calent, de 6 m d'alçària i de 102mm de diàm	1.248,92000	€
	BHWM1000	u	Part proporcional d'accessoris per a columnes	32,08000	€
	B064500C	m3	Formigó HM-20/P/40/I de consistència plàstica, grandària màxima del granulat 40 mm,	23,80288	€
			Altres conceptes	55,74712	€
P-122	FHM11JZ3	u	Subministrament i col·locació de columna de planxa d'acer galvanitzat en calent, de 8 m d'alçària, tipus POLE CYLINDRICAL de la marca LAMP o equivalent segons DF, amb base platina i porta, amb tractament anticorrosiu als 50cm inferiors de la columna, i pintada al forn RAL 7021, col·locada sobre dau de formigó.	1.788,38	€
	BHM11JZ3	u	Columna de planxa d'acer galvanitzat en calent, de 8 m d'alçària, model POLE CYLIN	1.658,71000	€
	BHWM1000	u	Part proporcional d'accessoris per a columnes	32,08000	€
	B064500C	m3	Formigó HM-20/P/40/I de consistència plàstica, grandària màxima del granulat 40 mm,	41,84100	€
			Altres conceptes	55,74900	€
P-123	FHM1X000	u	Desplaçament de pal de fusta de suport d'istal·lacions, sense afectar a les línies, col·locat sobre dau de formigó, inclós demolició de la base de formigó existent	48,06	€
	B064500C	m3	Formigó HM-20/P/40/I de consistència plàstica, grandària màxima del granulat 40 mm,	11,25058	€
			Altres conceptes	36,80942	€
P-124	FHM3CIES	u	Elaboració i redacció del projecte de legalització tècnic de Baixa Tensió (Enllumenat Públic), visat i entrat en la Delegació d'Industria, firmat pel tècnic competent. Inclou despeses i visats de la delegació d'Industria de la zona, despeses d'inspecció de l'empresa de control així com tots els tràmits necessaris per la legalització completa de la instal.lació i el lliurament d'una còpia del projecte a la Propietat.	1.000,00	€
			Sense descomposició	1.000,00000	€
P-125	FHN15FZ7	u	Subministrament i instal·lació de llum LED per a vial tipus MINI FLUT STREET LED 8500 NW GR de LAMP o equivalent. amb cos d'injecció d'alumini lacat en color gris texturitzat i vidre trempat serigrafiat. Amb ròtula fabricada en acer inoxidable AISI304 plegat que permet girs entre 90º i -30º. LED HI-POWER color blanc neutre amb equip electrònic i driver incorporat. Amb òptica vial amb un grau de protecció IP66 IK09 classe d'aïllament I. Temperatura de color 4000 K, pintat RAL 7021, amb accessori per fixació al suport segons plànols. Inclòs driver amb protecció contra sobre tensions compatible amb entrada 1/10V, amb programació prefixada de fàbrica.	672,02	€
	BHN15FZ7	u	Subministrament i instal·lació de llum LED per a vial tipus MINI FLUT STREET LED 85	659,25000	€
			Altres conceptes	12,77000	€
P-126	FHN15FZ8	u	Subministrament i instal·lació de llum LED per a vial tipus MINI FLUT STREET DE 22.3W-I2365 i 3000 Kde LAMP o equivalent, amb cos d'injecció d'alumini lacat en color gris texturitzat i vidre trempat serigrafiat. Amb ròtula fabricada en acer inoxidable AISI304 plegat que permet girs entre 90º i -30º. LED HI-POWER color blanc neutre amb equip electrònic i driver incorporat. Amb òptica vial amb un grau de protecció IP66 IK09 classe d'aïllament I. Temperatura de color 3000 K, amb accessori per fixació al suport segons plànols. Inclòs driver amb protecció contra sobre tensions compatible amb entrada 1/10V, amb programació prefixada de fàbrica.	415,24	€
	BHN15FZ8	u	Llum LED per a vial tipus MINI FLUT STREET 3000 LAMP o equivalent, inclòs driver	402,47000	€

QUADRE DE PREUS NÚMERO 2

NÚMERO	CODI	UA	DESCRIPCIÓ		PREU
			Altres conceptes	12,77000	€
P-127	FJMZUZ31	u	Connexió a la xarxa general amb escomesa de 6 m3/h. Inclou els drets de la companyia, el comptador volumètric , el ramal, connexions, permisos i accessoris. Partida alçada a justificar	1.972,78	€
	BJMZUZ30	u	Drets d'escomesa de 4 m3/h fins a menys de 10 m3/h	1.245,40000	€
	BJMZUZ31	u	Ramal d'escomesa interna de 30 mm	466,07000	€
	BJMZUZ32	u	Drets de subministrament, fiança, import del comptador, quota anual de conservació	261,31000	€
			Altres conceptes	0,00000	€
P-128	FJS1PJB2	u	Anella de 1,00 m de diàmetre de reg per degoteig amb tub de polietilè de 4 bar de 16 mm de diàmetre amb goters interlinia cada 30 cm integrats dins del tub i autocompensats, amb protecció de tub de PVC corrugat drenant de 50 mm de diàmetre, inclosa connexió a xarxa.	6,21	€
	BJS5C100	u	Degoter autocompensant i antidrenant	1,36000	€
	BFB27400	m	Tub de polietilè de designació PE 40, de 40 mm de diàmetre nominal, de 10 bar de pre	0,82000	€
	BFB12345	m	Tub de polietilè de 4 bar de 16 mm de diàmetre amb goters interlinia cada 50 cm integ	1,20000	€
			Altres conceptes	2,83000	€
P-129	FJS1UZ10	u	Boca de reg amb bastiment i caixa de fosa de ferro, amb recobriment epòxid de 250mc, amb brida d'entrada rodona de 40 mm i ràcord de connexió tipus Barcelona o Madrid de 45 mm, amb rosca interior de 1 1/2" i juntes en EPDM, equipada amb vàlvula, inclou accessoris de connexió articulada format per dos colzes i tub de PE electrosoldats o metàl·lics i la col·locació a nivell i recta amb morter.	206,05	€
	BFBBUZ11	u	Connexió en T electrosoldada de 63 mm	16,33000	€
	BFBBUZ10	u	Colze 63 mm, d'alta densitat, electrosoldable	27,16000	€
	BJS1U030	u	Boca de reg amb bastiment i caixa de fosa de ferro, amb brida d'entrada rodona de 40	109,78000	€
			Altres conceptes	52,78000	€
P-130	FJS5UC03	m2	Reg per degoteig amb tub de polietilè de densitat baixa de 4 bar de 16 mm de diàmetre exterior, amb gotejadors interlinia integrats dins del tub i autocompensats per a un cabal de 2-3 l/h, amb una separació entre gotejadors de 30 cm, tot segons prescripcions de Parcs i Jardins, col.locat al fons de la rasa, inclòs excavació i reblert de rasa així com la part proporcional de peces especials i connexió a la xarxa.	11,54	€
	BFYB28X5	u	Part proporcional d'elements de muntatge per a tubs de polietilè de densitat baixa	0,01000	€
	BFWB28X5	u	Accessori per a tubs de polietilè de densitat baixa	0,96100	€
	BJS5U200	m	Tub de polietilè de densitat baixa de 4 bar de 16 mm de diàmetre exterior, amb goteja	0,64000	€
	BJS5C100	u	Degoter autocompensant i antidrenant	4,08000	€
			Altres conceptes	5,84900	€
P-131	FJSAU050	u	Programador tipus Samclabox model SBPO52 o equivalent, alimentació amb corrent de 24Vdc. i sortida per a 4 estacions, comunicació mitjançant radiofreqüència, activació manual amb imant, electrònicament amb consola i remota per Internet, incloent la configuració	505,32	€
	BJSAU050	u	Programador tipus Samclabox model SBPO52 o equivalent, alimentació amb corrent d	292,28000	€
			Altres conceptes	213,04000	€
P-132	FJSAUE01	u	Equip repetidor tipus Samclabox o equivalent, de dimensions 85x80x95 mm, alimentat mitjançant energia solar fotovoltaica, amb comunicació amb la resta d'equips del sistema per radiofreqüència	469,81	€
	BJSAUE01	u	Equip repetidor tipus Samclabox o equivalent, de dimensions 85x80x95 mm, alimentat	292,28000	€
			Altres conceptes	177,53000	€
P-133	FJSFU225	u	Capçal per sector de reg per degoteig, de 1´´ de diàmetre nominal i 10 bar de pressió totalment desmuntable, format per: vàlvula d'esfera manual de PVC tipus sandwich de ràcord pla i rosca mascle, filtre d'anelles de 120 mesh, electrovàlvula de pas total amb regulador de	137,19	€

QUADRE DE PREUS NÚMERO 2

NÚMERO	CODI	UA	DESCRIPCIÓ	PREU	
			cabal i solenoide a 9 v amb possibilitat d'obertura manual i drenatge intern i connexions estanques tipus PGA, regulador de pressió ajustable amb dial incorporat a l'electrovàlvula. Inclou tots els accessoris, tes i colzes, de llautó i la mà d'obra necessària per deixar la unitat d'obra totalment acabada i ajustada, dins de pericó		
	BJM5UZ01	u	Regulador de pressió amb dial per a vàlvules sèrie PGA, PEB, PESB, BPE i BPES	57,05000	€
	BFWBUZ03	u	Enllaç de llautó de 1´´	3,77000	€
	BJSBU225	u	Electrovàlvula de rosca femella tipus PGA de Rain Bird o equivalent, d'1" DN, amb ali	32,54000	€
	BFWBUZ01	u	Colze de llautó de 1´´	5,46000	€
	BFWBUZ02	u	Te de llautó de 1´´	3,21000	€
			Altres conceptes	35,16000	€
P-134	FN316024	u	Conjunt de vàlvula automàtica de descàrrega (reg per degoteig), muntat en pericó de canalització soterrada al punt més alt de la instal·lació.	53,73	€
	BN310320	u	Conjunt de vàlvula automàtica de descàrrega (reg per degoteig)	36,05000	€
			Altres conceptes	17,68000	€
P-135	FN31Z324	u	Conjunt de vàlvula de ràcord pla manual per rentat (reg per degoteig), muntat en pericó de canalització soterrada.	49,72	€
	BN316Z20	u	Vàlvula ràcord pla manual per rentat	32,04000	€
			Altres conceptes	17,68000	€
P-136	FP4AU1G0	m	Cable de fibra òptica monotub, amb 24 fibres monomode segons especificació ITU-T G.652D, estructura interna amb un tub central de PBT d'estructura folgada reblert de gel hidròfug, element de reforç de material dielèctric (fibra de vidre) amb una resistència a tracció de 4000 N, coberta interior de polietilè amb fil d'esquinçament, protecció antirosegadors de cinta d'acer corrugada de 150 micres de gruix recoberta de copolímer termosegellat, coberta exterior de polietilè resistent a la radiació UV amb fil d'esquinçament, segons especificacions del plec de condicions, col·locat en tub	1,16	€
	BP4AU1G0	m	Cable de fibra òptica monotub, amb 24 fibres monomode segons especificació ITU-T	0,81000	€
			Altres conceptes	0,35000	€
P-137	FP4TW010	u	Unió per fusió d'una fibra òptica, per a un total de fusions de 48 en el mateix punt, com a màxim, amb preparació de fibra, fusió, mesura de perdues i maniguets de protecció	8,90	€
	BP4TU010	u	Part proporcional de material per a neteja i preparació de fibra òptica i maneguets de p	0,40000	€
			Altres conceptes	8,50000	€
P-138	FQ11X005	u	Banc tipus Rough & Ready circular o equivalent, de 5m de diàmetre, seient de 60cm d'ampla i 45cm d'alçada. Seient de llistons de fusta dura 100% FSC (Louro Gamela) de 7x15cm cada 3cm, col·locats transversalment a la longitud del banc. Estructura de suport, conjunt de potes i barres, d'acer galvanitzat segons NEN-EN-ISO-1461:2009 de 4mm de gruix. Peus de suport rectangulars oberts amb doble punt de fixació. 7 Fonaments de formigó prefabricat tipus Fun-26 de 34x17x35cm. Col·locat a obra amb tots els treballs i materials complementaris necessaris	10.331,14	€
	BQ11X005	u	Banc tipus Rough & Ready circular o equivalent, de 5m de diàmetre, seient de 60cm d'	10.258,41000	€
			Altres conceptes	72,73000	€
P-139	FQ11X00B	u	Braç per a banc tipus Rough & Ready circular o equivalent, de 5m de diàmetre, d'acer inoxidable. Col·locat a obra amb tots els treballs i materials complementaris necessaris	142,43	€
	BQ11X00B	u	Braç per a banc tipus Rough & Ready circular o equivalent, de 5m de diàmetre, d'acer	138,97000	€
			Altres conceptes	3,46000	€
P-140	FQ11X00R	u	Respatller per a banc tipus Rough & Ready circular o equivalent, de 5m de diàmetre, de dos llistons horitzontals de fusta dura 100% FSC (Louro Gamela) i estructura d'acer galvanitzat segons NEN-EN-ISO-1461:2009 de 4mm de gruix. Col·locat a obra amb tots els treballs i materials complementaris necessaris	356,03	€

QUADRE DE PREUS NÚMERO 2

NÚMERO	CODI	UA	DESCRIPCIÓ	PREU	
	BQ11X00R	u	Respatller per a banc tipus Rough & Ready circular o equivalent, de 5m de diàmetre, d	352,57000	€
			Altres conceptes	3,46000	€
P-141	FQ12ZLUX	u	Cadira tipus Luxemburg de la marca Fermob, o equivalent, de perfils tubulars d'alumini i respatller i seient de llistons d'alumini extruït. Tractament d'alta protecció per exterior i pintura en pols per protecció dels raigs UV, colors gris antracita ´´Réglisse´´a escollir per la DF, col·locada amb peça complementaria de prolongació de cada pota ancorada en dau de formigó, diàmetra 20cm i 53cm d'alçada,	257,37	€
	BQ12ZLUX	u	Cadira tipus Luxemburg de la marca Fermob o equivalent de perfils tubulars d'alumini i	244,85000	€
			Altres conceptes	12,52000	€
P-142	FQ21XBV0	u	Paperera tipus Vida XXI de Benito Urban, o equivalent amb cubeta trabucable i estructura d'acer, base d'ancoratge i pletines rectangulars amb perforacions per la fixació al paviment, amb perns d'expansió M8. Acabat zincat electrolític per immersió i posterior capa d'emprimació epoxídica i polièster aplicat en calent. Color negre forja. Col·locada a obra ancorada sobre daus de formigó	196,19	€
	BQ21XBV0	u	Paperera tipus Vida XXI de Benito Urnan, o equivalent amb cubeta trabucable i estruct	172,30000	€
			Altres conceptes	23,89000	€
P-143	FR261205	m2	Fresatge de terreny fluix a una fondària de 0,2 m, amb motocultor, en dues passades creuades, per a un pendent inferior al 12 %	0,79	€
			Altres conceptes	0,79000	€
P-144	FR3PX212	m3	Terra vegetal de jardineria de primera categoria, de textura franco-arenosa i amb una conductivitat elèctrica menor de 0,8 dS/m, segons normativa NTJ07A. Subministrada a granel i distribució i escampada amb retroexcavadora petita, inclou els mitjans mecànics i manuals necessaris per a la correcta aportació. (Inclou reperfilat i anivellament del terreny per a deixar la superficie plana per a les posteriors plantacions de vegetació).	40,06	€
	BR3PX212	m3	Terra vegetal de jardineria de primera categoria, de textura franco-arenosa i amb una	32,60565	€
			Altres conceptes	7,45435	€
P-145	FR3PX213	m3	Terra vegetal de jardineria per a rebliment dels escossells dels arbres, a partir d'una barreja del 50% de terra vegetal de primera categoria, de textura franco-arenosa i amb una conductivitat elèctrica menor de 0,8 dS/m, segons normativa NTJ07A i 50% te terra apta per plantació (segons especificacions tècniques NTJ07A). Subministrat a granel i distribució i aportació amb retroexcavadora petita, inclou els mitjans mecànics i manuals necessaris per a la correcta aportació. Les diferents terres es barrejaràn previament a fer l'aportació a l'interior dels escocells. (Inclou reperfilat i anivellament del terreny per a deixar la superficie plana per a les posteriors plantacions de vegetació).	33,38	€
	BR3PX213	m3	Terra vegetal de jardineria per a rebliment dels escossells dels arbres, a partir d'una b	25,92975	€
			Altres conceptes	7,45025	€
P-146	FR3SX412	m2	Encoixinament amb escorça de pi de 50 a 70 mm, subministrada a granel, escampada amb retroexcavadora petita i mitjans manuals en capa uniforme de gruix fins a 10 cm	4,57	€
	BR3PX410	m3	Escorça de pi de 50 a 70 mm, subministrada a granel,	3,52480	€
			Altres conceptes	1,04520	€
P-147	FR457C2D	u	Subministrament de Sophora japonica var. pubescens de perímetre de 25 a 30 cm, amb pa de terra de diàmetre mínim 82,5 cm i profunditat mínima 57,75 cm segons fórmules NTJ	190,42	€
	BR457C2D	u	Sophora japonica var. pubescens de perímetre de 25 a 30 cm, amb pa de terra de dià	190,42000	€
			Altres conceptes	0,00000	€
P-148	FR491632	u	Subministrament d'Abelia grandiflora (x) Prostrata d'alçària 20 a 30 cm, en contenidor de 3 l	3,01	€

QUADRE DE PREUS NÚMERO 2

NÚMERO	CODI	UA	DESCRIPCIÓ	PREU	
	BR491632	u	Abelia grandiflora (x) Prostrata d'alçària 20 a 30 cm, en contenidor de 3 l	3,01000	€
			Altres conceptes	0,00000	€
P-149	FR4DN43C	u	Subministrament d'Hedera helix d'alçària de 150 cm, en contenidor de 3 l	2,69	€
	BR4DN44C	u	Hedera helix d'alçària de 150 cm, en contenidor de 3 l	2,69000	€
			Altres conceptes	0,00000	€
P-150	FR4EEB41	u	Subministrament de Lavandula dentata en contenidor de 2 l	1,65	€
	BR4EEB41	u	Lavandula dentata en contenidor de 2 l	1,65000	€
			Altres conceptes	0,00000	€
P-151	FR4EX00F	u	Subministrament de Ficus repens d'alçària fins a 1,5m, entutorada en una cnya, en contenidor de 3 l	4,01	€
	BR4EX00F	u	Ficus repens d'alçària fins a 1,5m, entutorada en una cnya, en contenidor de 3 l	4,01000	€
			Altres conceptes	0,00000	€
P-152	FR4FVJ41	u	Subministrament de Parthenocissus tricuspidata Robusta en contenidor de 3 l	6,44	€
	BR4FVJ41	u	Parthenocissus tricuspidata Robusta en contenidor de 3 l	6,44000	€
			Altres conceptes	0,00000	€
P-153	FR4G3233	u	Subministrament de Perovskia atriplicifolia de 30 a 50 cm, en contenidor de 3 l	2,85	€
	BR4G3233	u	Perovskia atriplicifolia de 30 a 50 cm, en contenidor de 3 l	2,85000	€
			Altres conceptes	0,00000	€
P-154	FR4H3G41	u	Subministrament de Rosmarinus officinalis 'Prostratus' en contenidor de 3 l	2,13	€
	BR4H3G41	u	Rosmarinus officinalis 'Prostratus' en contenidor de 3 l	2,13000	€
			Altres conceptes	0,00000	€
P-155	FR4H9K31	u	Subministrament de Salvia officinalis en contenidor de 3 l	2,12	€
	BR4H9K31	u	Salvia officinalis en contenidor de 3 l	2,12000	€
			Altres conceptes	0,00000	€
P-156	FR4J6F46	u	Subministrament de Thymus vulgaris d'alçària de 20 a 30 cm, en contenidor de 3 l	2,64	€
	BR4J6F46	u	Thymus vulgaris d'alçària de 20 a 30 cm, en contenidor de 3 l	2,64000	€
			Altres conceptes	0,00000	€
P-157	FR4J8838	u	Subministrament de Trachelospermum jasminoides d'alçària de 80 a 100 cm, en contenidor de 3 l	6,29	€
	BR4J8838	u	Trachelospermum jasminoides d'alçària de 80 a 100 cm, en contenidor de 3 l	6,29000	€
			Altres conceptes	0,00000	€
P-158	FR4JX800	u	Subministrament de Hardenbetgia violacea, d'alçària de 105 cm, entutorada amb una canya i en contenidor de 3 l	6,29	€
	BR4JX800	u	Hardenbetgia violacea, d'alçària de 105 cm, entutorada amb una canya i en contenido	6,29000	€
			Altres conceptes	0,00000	€
P-159	FR61X587	u	Plantació d'arbre planifoli amb pa de terra o contenidor, de 35 a 50 cm de perímetre de tronc a 1 m d'alçària (a partir del coll de l'arrel), excavació de clot de plantació de 200x200x120 cm amb mitjans mecànics, en un pendent inferior al 25 %, reblert del clot amb substitució parcial del 75% de terra existent per terra vegetal de primera qualitat. Inclou primers reg abundants amb mànega (mínim 200 litres/arbre). Regs periòdics i manteniment fins a recepció de la obra. Càrrega de les terres sobrants a camió	173,77	€
	B0111000	m3	Aigua	0,60300	€

QUADRE DE PREUS NÚMERO 2

NÚMERO	CODI	UA	DESCRIPCIÓ	PREU	
	BR3P2210	m3	Terra vegetal de jardineria de categoria alta, amb una conductivitat elèctrica menor d'1	75,31200	€
			Altres conceptes	97,85500	€
P-160	FR66X22B	u	Plantació d'arbust o arbre de petit format en contenidor d'1,5 a 3 l, excavació de clot de plantació de 40x40x30 cm amb mitjans manuals, en un pendent inferior al 35 %, reblert del clot amb terra de l'excavació barrejada amb un 20% de compost i primer reg	3,47	€
	B0111000	m3	Aigua	0,00670	€
	BR341150	m3	Compost de classe I, d'origen vegetal, segons NTJ 05C, subministrat en sacs de 0,8	0,24170	€
			Altres conceptes	3,22160	€
P-161	FR68X33B	u	Plantació de planta enfiladissa en contenidor de 3 a 5 l, excavació de clot de plantació de 40x40x30 cm amb mitjans manuals, en un pendent inferior al 35 %, reblert del clot amb terra de l'excavació barrejada amb un 20% de compost, primer reg i manteniment fins a recepció de l'obra	5,95	€
	BR341150	m3	Compost de classe I, d'origen vegetal, segons NTJ 05C, subministrat en sacs de 0,8	0,42970	€
	B0111000	m3	Aigua	0,01340	€
			Altres conceptes	5,50690	€
P-162	FRE6X000	u	Tala controlada d'arbre existent, amb cistella mecànica i mitjans manuals i macànics, inclos l'extracció total del sistema radicular de l'arbre. Aplec de la brossa generada i càrrega sobre camió grua amb pinça, i transport de la mateixa a planta de compostatge	120,25	€
	B2RA9SB0	t	Deposició controlada a planta de compostage de residus vegetals nets no perillosos a	32,44500	€
			Altres conceptes	87,80500	€
P-163	FRMAXM30	m2	Manteniment preventiu i correctiu, durant el periode de garantia d' 1 any posterior a la recepció de la obra. Inclou els treballs de desherbatge, adobats, tractaments fitosanitaris, eixarcoilats, poda de formació, conducció de branques d'enfiladisses per l'estructura corresponent, i repàs de tutors d'arbrat. Inclou totes les actuacions de manteniment necessàries i segons es determina a l'annex de manteniment. Es reposaran totes les falles dins del periode de garantia de l'obra establert.	2,86	€
	BRZZU010	u	Petit material per a instal·lacions i treballs en zones verdes	2,07000	€
			Altres conceptes	0,79000	€
P-164	FRZ23823	u	Aspratge triple d'arbre mitjançant 3 rolls de fusta de pi tractada en autoclau de secció circular, de 8 cm de diàmetre i 2,5 m de llargària, clavat al fons del forat de plantació 30 cm, i amb 3 abraçadores regulables de goma o cautxú	29,10	€
	BRZ22510	u	Abraçadora regulable de goma o cautxú per a aspratges	0,87000	€
	BRZ21820	u	Estaca de fusta de pi tractada en autoclau, de secció circular, de 8 cm de diàmetre i 2,	12,36000	€
			Altres conceptes	15,87000	€
P-165	FRZ3XM10	m2	Geotextil de protecció del terreny amb gramatge per a evitar creixement de herbes en parterres sense vegetació en superficie, tipus ORSOL o equivalent, incloent pèrdues per retalls i encavalcaments, materials auxiliars i la preparació de la superfície del terreny, totalment col·locada	3,80	€
	BRI3XM10	m2	Geotextil de protecció del terreny amb gramatge per a evitar creixement de herbes en	1,44000	€
			Altres conceptes	2,36000	€
P-166	FRZRUZ40	m	Barrera antiarrels de sistema guiat tipus DeepRoot europe dr60 o equivalent, format per panells de 60 cm amplària i 60 cm de fondària, encadellades verticalment, col·locades en rasa lineal ja oberta, amb part proporcional d'estrebada per a protegir en el moment del reblert del trasdós per evitar que tombi el material. No es pot deixar la rasa oberta, caldrà fer el reblert tot seguit	12,69	€
	BR9RU100	m	Barrera antiarrels deeproot dr 60, en panells de 60 cm llargada i tots els accessoris qu	9,81750	€

QUADRE DE PREUS NÚMERO 2

NÚMERO	CODI	UA	DESCRIPCIÓ	PREU	
			Altres conceptes	2,87250	€
P-167	K215770A	m2	Desmuntatge de plaques conformades de coberta amb mitjans manuals i aplec per a posterior aprofitament	7,44	€
			Altres conceptes	7,44000	€
P-168	K215X000	m2	Desmuntatge de superficies de fibrociment amb amiant, amb mitjans manuals per empresa especialitzada inscrita en el RERA, amb tots els treballs de protecció, aplec i carrega sobre camió o contenidor especific	40,64	€
	B5ZZX000	u	Material complementari per a la protecció i aplec de material amb amiant	17,80000	€
			Altres conceptes	22,84000	€
P-169	PPA000SS	pa	32,4% de la partida alçada d'obonament integra en concepte de Seguretat i Salut, segons projecte adjunt	817,00	€
			Sense descomposició	817,00000	€
P-170	PPA0PVSS	pa	67,6% de la partida alçada d'obonament integra en concepte de Seguretat i Salut, segons projecte adjunt	1.700,90	€
			Sense descomposició	1.700,90000	€

Barcelona, gener 2018

AMIDAMENTS

Obra 01 PRESSUPOST EXE6-PV_SANT FRACESC, PLAÇA I VIAL DE VIANTS
Parts d'obra 0A C.SANT FRANCESC I PLAÇA
Capítol 01 ENDERROCS

NUM.	CODI	UA	DESCRIPCIÓ
1	F211X044	m3	Enderroc d'edificació aïllada, amb bulldòzer i càrrega mecànica de runa sobre camió o contenidor (amidament de volum aparent de l'envolvent)

Num.	Text	Tipus	[C]	[D]	[E]	[F]	TOTAL	Fórmula
1	plaça		12,000	5,000	4,000		240,000	C#*D#*E#*F#

TOTAL AMIDAMENT 240,000

2 F2168731 m2 Enderroc de paret de maó calat de 15 cm de gruix, amb retroexcavadora mitjana i càrrega mecànica i manual de runes sobre camió

Num.	Text	Tipus	[C]	[D]	[E]	[F]	TOTAL	Fórmula
1	tanca plaça			52,200		2,500	130,500	C#*D#*E#*F#

TOTAL AMIDAMENT 130,500

3 F216X243 u Enderroc de porta metàl·lica de doble fulla batent de mides aproximades 350x250cm, inclós enderroc de daus de formigó, a mà i amb compressor i càrrega manual i mecànica de runa sobre camió o contenidor

AMIDAMENT DIRECTE 1,000

4 F2131223 m3 Enderroc de fonament de formigó en massa, amb compressor i càrrega manual i mecànica de runa sobre camió

Num.	Text	Tipus	[C]	[D]	[E]	[F]	TOTAL	Fórmula
1	previsió							
2	edificació existent		2,000	12,000	0,400	0,600	5,760	C#*D#*E#*F#
3			2,000	5,000	0,400	0,600	2,400	C#*D#*E#*F#
4	tanca plaça			52,200	0,400	0,600	12,528	C#*D#*E#*F#

TOTAL AMIDAMENT 20,688

5 F2194JF1 m2 Demolició de paviment de panots col·locats sobre formigó, de fins a 15 cm de gruix i fins a 2 m d'amplària, amb compressor i càrrega sobre camió

Num.	Text	Tipus	[C]	[D]	[E]	[F]	TOTAL	Fórmula
1	vorera nord			90,000	1,200		108,000	C#*D#*E#*F#
2				6,500	2,500		16,250	C#*D#*E#*F#
3	vorera sud			95,000	1,200		114,000	C#*D#*E#*F#
4				6,500	2,500		16,250	C#*D#*E#*F#
5	guals		-2,000	3,200	1,200		-7,680	C#*D#*E#*F#

TOTAL AMIDAMENT 246,820

6 F219XJF1 m2 Demolició de paviment de peces de formigó, col·locats sobre formigó, de fins a 15 cm de gruix i fins a 2 m d'amplària, amb compressor i càrrega sobre camió

Num.	Text	Tipus	[C]	[D]	[E]	[F]	TOTAL	Fórmula
1	vorera nord			6,500	3,000		19,500	C#*D#*E#*F#
2				7,000	2,000		14,000	C#*D#*E#*F#

AMIDAMENTS

Num.	Text	Tipus	[C]	[D]	[E]	[F]	TOTAL	Fórmula
3	vorera sud			8,000	1,200		9,600	C#*D#*E#*F#

TOTAL AMIDAMENT 43,100

7 F219X00G m2 Demolició de guals de vianants, peces de paviment i base de suport, amb compressor i càrrega sobre camió

Num.	Text	Tipus	[C]	[D]	[E]	[F]	TOTAL	Fórmula
1			2,000	3,200	1,200		7,680	C#*D#*E#*F#

TOTAL AMIDAMENT 7,680

8 F219FBC0 m Tall en paviment de mescla bituminosa de 15 cm de fondària com a mínim, amb màquina tallajunts amb disc de diamant, per a delimitar la zona a demolir

Num.	Text	Tipus	[C]	[D]	[E]	[F]	TOTAL	Fórmula
1	c.Sant francesc d'Asis			16,000			16,000	C#*D#*E#*F#
2	c. dels Frares		3,000	8,000			24,000	C#*D#*E#*F#

TOTAL AMIDAMENT 40,000

9 F2194XG5 m2 Demolició de paviment de mescla bituminosa, de fins a 15 cm de gruix i més de 2 m d'amplària amb retroexcavadora amb martell trencador i càrrega sobre camió

Num.	Text	Tipus	[C]	[D]	[E]	[F]	TOTAL	Fórmula
1	calçada			102,500	7,000		717,500	C#*D#*E#*F#
2				13,000	3,500		45,500	C#*D#*E#*F#
3				6,000	5,000		30,000	C#*D#*E#*F#
4				7,000	5,000		35,000	C#*D#*E#*F#
5				8,000	10,000		80,000	C#*D#*E#*F#

TOTAL AMIDAMENT 908,000

10 F2191305 m Demolició de vorada col·locada sobre formigó, amb compressor i càrrega manual i mecànica de runa sobre camió o contenidor

Num.	Text	Tipus	[C]	[D]	[E]	[F]	TOTAL	Fórmula
1	vorera nord			12,000			12,000	C#*D#*E#*F#
2				95,000			95,000	C#*D#*E#*F#
3				12,500			12,500	C#*D#*E#*F#
4				11,000			11,000	C#*D#*E#*F#
5				102,500			102,500	C#*D#*E#*F#
6				12,500			12,500	C#*D#*E#*F#

TOTAL AMIDAMENT 245,500

11 F2193J05 m Demolició de rigola de panots col·locats sobre formigó, amb compressor i càrrega mecànica sobre camió

AMIDAMENT DIRECTE 245,500

12 F2194AK1 m2 Demolició de paviment de formigó, de fins a 20 cm de gruix i fins a 2 m d'amplària, amb compressor i càrrega sobre camió

Num.	Text	Tipus	[C]	[D]	[E]	[F]	TOTAL	Fórmula

AMIDAMENTS

1	plaça		13,000	20,000		260,000	C#*D#*E#*F#
2	varis	20,000				20,000	C#*D#*E#*F#

TOTAL AMIDAMENT 280,000

13 F21QXSY1 u Arrencada de senyal de trànsit i/o informativa amb un pal de suport, inclòs demolició de la base de formigó, càrrega de runes sobre camió o contenidor

AMIDAMENT DIRECTE 1,000

14 F21QXSY2 u Desmunt de senyal de trànsit i/o informativa amb un pal de suport, per a posterior aprofitament, inclòs demolició de la base de formigó, càrrega de runes sobre camió o contenidor

AMIDAMENT DIRECTE 2,000

15 K215770A m2 Desmuntatge de plaques conformades de coberta amb mitjans manuals i aplec per a posterior aprofitament

AMIDAMENT DIRECTE 0,000

16 K215X000 m2 Desmuntatge de superficies de fibrociment amb amiant, amb mitjans manuals per empresa especialitzada inscrita en el RERA, amb tots els treballs de protecció, aplec i carrega sobre camió o contenidor especific

Num.	Text	Tipus	[C]	[D]	[E]	[F]	TOTAL	Fórmula
1	previsió		9,000				9,000	C#*D#*E#*F#

TOTAL AMIDAMENT 9,000

Obra 01 PRESSUPOST EXE6-PV_SANT FRACESC, PLAÇA I VIAL DE VIANTS
Parts d'obra 0A C.SANT FRANCESC I PLAÇA
Capítol 02 MOVIMENTS DE TERRES

NUM.	CODI	UA	DESCRIPCIÓ
1	F22113L2	m2	Neteja i esbrossada del terreny realitzada amb pala carregadora i càrrega mecànica sobre camió

Num.	Text	Tipus	[C]	[D]	[E]	[F]	TOTAL	Fórmula
1	plaça			53,500	31,200		1.669,200	C#*D#*E#*F#
2	Subtotal	S					1.669,200	SUMSUBTOTAL(G1:G1)
3	àmbit equipament		-1,000	15,300	31,200		-477,360	C#*D#*E#*F#

TOTAL AMIDAMENT 1.191,840

2 F221UC40 m3 Excavació per a caixa de paviment per mitjans mecànics, en terres de qualsevol tipus. Mesurades sobre perfil. Inclou la càrrega sobre camió.

Num.	Text	Tipus	[C]	[D]	[E]	[F]	TOTAL	Fórmula
1	asfalt (20+12paviment nou-12asfalt existent)			585,500		0,200	117,100	C#*D#*E#*F#
2	plaça (20 paviment-10 neteja)			53,000	31,200	0,100	165,360	C#*D#*E#*F#
3	Subtotal	S					282,460	SUMSUBTOTAL(G1:G2)
4	àmbit equipament	T						
5	plaça (20 paviment-10 neteja)		-1,000	15,300	31,200	0,100	-47,736	C#*D#*E#*F#

AMIDAMENTS

TOTAL AMIDAMENT 234,724

3 F222B123 m3 Excavació de rasa de fins a 1 m d'amplària i fins a 2 m de fondària, en terreny de trànsit, amb retroexcavadora i càrrega mecànica del material excavat

Num.	Text	Tipus	[C]	[D]	[E]	[F]	TOTAL	Fórmula
1	base rigola (8+3+40 rigolanova-20+12exc.general)		191,400		0,500	0,200	19,140	C#*D#*E#*F#
2	vorada corten-voreres (20+20vorada-20+12 exc.general)		80,600		0,200	0,100	1,612	C#*D#*E#*F#
3	vorada corten-plaça (20+20vorada-20 exc.general)		528,000		0,200	0,200	21,120	C#*D#*E#*F#
4	vorada pedra (25+40vorada-20x12 exc.general)		78,000		0,350	0,300	8,190	C#*D#*E#*F#
5			23,000		0,350	0,300	2,415	C#*D#*E#*F#
6			9,900		0,350	0,300	1,040	C#*D#*E#*F#
7	Subtotal	S					53,517	SUMSUBTOTAL(G1:G6)
8	àmbit equipament	T						
9	vorada corten-plaça (20+20vorada-20 exc.general)		-188,700		0,200	0,200	-7,548	C#*D#*E#*F#

TOTAL AMIDAMENT 45,969

4 F222X000 m3 Prova d'infiltració del terreny. Aportació d'aigua a pou de 1x1x1, excavat amb mitjans mecànics i amb les terres deixades a al vora i posterior reblert

AMIDAMENT DIRECTE 1,000

Obra 01 PRESSUPOST EXE6-PV_SANT FRACESC, PLAÇA I VIAL DE VIANTS
Parts d'obra 0A C.SANT FRANCESC I PLAÇA
Capítol 03 PAVIMENTS

NUM.	CODI	UA	DESCRIPCIÓ
1	F227T00F	m2	Repàs i piconatge de caixa de paviment, amb compactació del 95% PM

Num.	Text	Tipus	[C]	[D]	[E]	[F]	TOTAL	Fórmula
1	solera			509,715			509,715	C#*D#*E#*F#
2	guals		2,000	4,000	0,600		4,800	C#*D#*E#*F#
3	paviment formigó plaça			1.408,963			1.408,963	C#*D#*E#*F#
4	paviment asfalt			561,500			561,500	C#*D#*E#*F#
5	Subtotal	S					2.484,978	SUMSUBTOTAL(G1:G4)
6	àmbit equipament	T						
7	paviment formigó plaça							
8	plaça		-1,000	15,300	31,200		-477,360	C#*D#*E#*F#
9	arbres sense banc		3,000	2,500	2,500	3,140	58,875	C#*D#*E#*F#
10			-1,000	4,000	1,100	0,500	-2,200	C#*D#*E#*F#
11	arbre amb banc		3,000	1,900	1,900	3,140	34,006	C#*D#*E#*F#
12	Subtotal	S					-386,679	SUMSUBTOTAL(G6:G11)

14	Subtotal "A origen"	O					2.098,299	SUMORIGEN(G1:G13)
16	solera		1.550,119				1.550,119	C#*D#*E#*F#
17	guals		2,000	4,000	0,600		4,800	C#*D#*E#*F#
18	paviment asfalt			561,500			561,500	C#*D#*E#*F#
19	Subtotal	S					2.116,419	SUMSUBTOTAL(G15:G18)

TOTAL AMIDAMENT 4.214,718

2 F9715F11 m Base per a rigola amb formigó HM-20/S/20/I, de consistència seca i grandària màxima del granulat 20 mm, escampat des de camió, estesa i vibratge manual, acabat reglejat

Num.	Text	Tipus	[C]	[D]	[E]	[F]	TOTAL	Fórmula
1	tram 1							
2	vorera nord			38,000	0,500	0,450	8,550	C#*D#*E#*F#
3	vorera sud			37,200	0,500	0,450	8,370	C#*D#*E#*F#
4	tram2							
5	vorera nord-sud		2,000	9,500	0,500	0,450	4,275	C#*D#*E#*F#
6			2,000	10,900	0,500	0,450	4,905	C#*D#*E#*F#
7	tram3							
8	vorera nord-sud		2,000	37,700	0,500	0,450	16,965	C#*D#*E#*F#

TOTAL AMIDAMENT 43,065

3 F97433EA m Rigola de 30 cm d'amplària amb peces de morter de ciment de color blanc, de 30x30x8 cm, col·locades amb morter i rejuntades amb beurada de ciment blanc

Num.	Text	Tipus	[C]	[D]	[E]	[F]	TOTAL	Fórmula
1	tram 1							
2	vorera nord			38,000			38,000	C#*D#*E#*F#
3	vorera sud			37,200			37,200	C#*D#*E#*F#
4	tram2							
5	vorera nord-sud		2,000	9,500			19,000	C#*D#*E#*F#
6			2,000	10,900			21,800	C#*D#*E#*F#
7	tram3							C#*D#*E#*F#
8	vorera nord-sud		2,000	37,700			75,400	C#*D#*E#*F#

TOTAL AMIDAMENT 191,400

4 F961A8GG m Vorada de pedra granítica escairada, serrada mecànicament i flamejada, de forma recta, de 20x25 cm, col·locada sobre base de formigó no estructural de 15 N/mm2 de resistència mínima a compressió i de 30 a 35 cm d'alçària i rejuntada

Num.	Text	Tipus	[C]	[D]	[E]	[F]	TOTAL	Fórmula
1	tram 1							
2	vorera nord			1,200			1,200	C#*D#*E#*F#
3	vorera sud			7,700			7,700	C#*D#*E#*F#
4				10,200			10,200	C#*D#*E#*F#
5				12,100			12,100	C#*D#*E#*F#

6	tram2							
7	vorera nord		2,000	1,600			3,200	C#*D#*E#*F#
8	vorera sud			11,000			11,000	C#*D#*E#*F#
9				12,500			12,500	C#*D#*E#*F#
10	tram3							C#*D#*E#*F#
11	vorera nord			3,400			3,400	C#*D#*E#*F#
12				1,000			1,000	C#*D#*E#*F#
13	vorera sud			24,400			24,400	C#*D#*E#*F#
14				1,200			1,200	C#*D#*E#*F#
15	vorada embornal		-9,000	1,100			-9,900	C#*D#*E#*F#

TOTAL AMIDAMENT 78,000

5 F962A8GG m Vorada de pedra granítica escairada, serrada mecànicament i flamejada, de forma corba, de 20x25 cm, col·locada sobre base de formigó no estructural de 15 N/mm2 de resistència mínima a compressió i de 30 a 35 cm d'alçària i rejuntada

Num.	Text	Tipus	[C]	[D]	[E]	[F]	TOTAL	Fórmula
1	tram 1							
2	vorera nord			12,000			12,000	C#*D#*E#*F#

TOTAL AMIDAMENT 12,000

6 F961VBG2 u Vorada amb encaix per a embornal, recta de pedra granítica, gra fi, recta, escairada i buixardada de 20x25x110 cm, col·locada sobre base de formigo no estructural de 15 N/mm2 de resitència mínima a compressió

Num.	Text	Tipus	[C]	[D]	[E]	[F]	TOTAL	Fórmula
1	vorera sud		9,000				9,000	C#*D#*E#*F#

TOTAL AMIDAMENT 9,000

7 F966X000 m Vorada corba de formigó, igual a l'existent, col·locada sobre base de formigó no estructural de 15 N/mm2 de resistència mínima a compressió i de 30 a 35 cm d'alçària, i rejuntada amb morter

Num.	Text	Tipus	[C]	[D]	[E]	[F]	TOTAL	Fórmula
1	tram 3			10,000			10,000	C#*D#*E#*F#

TOTAL AMIDAMENT 10,000

8 F96AXA40 m Vorada de xapa d'acer corten de directiu recte o corba, de 10 mm de gruix i 200 mm d'alçària, inclòs elements metàl·lics d'ancoratge soldats a la xapa i col·locada sobre base de formigo no estructural de 15 N/mm2 de resitència mínima a compressió

Num.	Text	Tipus	[C]	[D]	[E]	[F]	TOTAL	Fórmula
1	vorera nord		2,000	19,200			38,400	C#*D#*E#*F#
2			2,000	14,300			28,600	C#*D#*E#*F#
3			8,000	1,800			14,400	C#*D#*E#*F#
4	Subtotal	S					81,400	SUMSUBTOTAL(G1:G3)
5	arbres plaça		15,000	10,000	3,140		471,000	C#*D#*E#*F#
6	junts plaça-vorera			53,000			53,000	C#*D#*E#*F#
7	Subtotal	S					524,000	SUMSUBTOTAL(G5:G6)

8	Subtotal "A origen"	O					605,400	SUMORIGEN(G1:G7)
9	àmbit equipament	T						
10	arbres plaça		-6,000	10,000	3,140		-188,400	C#*D#*E#*F#
11	arbres compartits		3,000	13,000			39,000	C#*D#*E#*F#
12	junts plaça-vorera		-1,000	15,300			-15,300	C#*D#*E#*F#
13	Subtotal	S					-164,700	SUMSUBTOTAL(G9:G12)

TOTAL AMIDAMENT 440,700

9 F9E1XT00 m2 Paviment de panot per a vorera gris de 20x20x4 cm, acabat tàctil, indicador de direcció (estriat) classe 1a, preu alt, col·locat a l'estesa amb sorra-ciment de 250 kg/m3 de ciment pòrtland i beurada de ciment pòrtland

Num.	Text	Tipus	[C]	[D]	[E]	[F]	TOTAL	Fórmula
1	vorera pas elevat			13,600	2,600		35,360	C#*D#*E#*F#
2				13,600	1,400		19,040	C#*D#*E#*F#
3	vorera pas vianants			4,000	2,600		10,400	C#*D#*E#*F#
4				4,000	1,400		5,600	C#*D#*E#*F#

TOTAL AMIDAMENT 70,400

10 F9E1XT0A m2 Paviment de panot per a vorera gris de 20x30x5 cm, classe 1a, preu alt, tipus Canigó amb tractament mecànic RP antibrutícia, col·locat a l'estesa amb sorra-ciment de 250 kg/m3 de ciment pòrtland i beurada de ciment pòrtland

Num.	Text	Tipus	[C]	[D]	[E]	[F]	TOTAL	Fórmula
1	tram1							
2	vorera nord			7,000	6,000		42,000	C#*D#*E#*F#
3				5,000	2,000		10,000	C#*D#*E#*F#
4				26,200	1,800		47,160	C#*D#*E#*F#
5				1,200	1,600		1,920	C#*D#*E#*F#
6				0,800	1,800		1,440	C#*D#*E#*F#
7	vorera sud			8,600	2,500		21,500	C#*D#*E#*F#
8				10,400	2,400		24,960	C#*D#*E#*F#
9				12,200	2,400		29,280	C#*D#*E#*F#
10	tram 2							
11	vorera nord			11,000	1,800		19,800	C#*D#*E#*F#
12				12,400	1,800		22,320	C#*D#*E#*F#
13			2,000	1,600	1,600		5,120	C#*D#*E#*F#
14	vorera sud		2,000	11,000	2,400		52,800	C#*D#*E#*F#
15	tram 3							
16	vorera nord			26,800	1,800		48,240	C#*D#*E#*F#
17				0,800	1,800		1,440	C#*D#*E#*F#
18				3,400	1,600		5,440	C#*D#*E#*F#
19				3,000	1,700		5,100	C#*D#*E#*F#
20				2,700	1,700		4,590	C#*D#*E#*F#
21	vorera sud			24,400	2,400		58,560	C#*D#*E#*F#

22			1,200	2,400		2,880	C#*D#*E#*F#
23			2,700	2,700	0,500	3,645	C#*D#*E#*F#

TOTAL AMIDAMENT 408,195

11 F9E1X20A m2 Paviment de panot per a vorera gris de 20x20x8cm, (pastilles) classe 1a, preu alt, col·locat a l'estesa amb sorra-ciment de 250 kg/m3 de ciment pòrtland i beurada de ciment pòrtland

Num.	Text	Tipus	[C]	[D]	[E]	[F]	TOTAL	Fórmula
1	pas vehicles							
2	vorera sud			4,000	2,200		8,800	C#*D#*E#*F#
3			2,000	4,000	1,800		14,400	C#*D#*E#*F#

TOTAL AMIDAMENT 23,200

12 F9B4XA80 m2 Paviment de pedra granítica, tall de serra i flamejada, de 100x40cm i 80 mm de gruix, col·locada amb morter de ciment 1:6, elaborat a l'obra

Num.	Text	Tipus	[C]	[D]	[E]	[F]	TOTAL	Fórmula
1	pas elevat		4,000	0,400	1,000		1,600	C#*D#*E#*F#

TOTAL AMIDAMENT 1,600

13 F9F5XT00 m2 Paviment de peces de formigó de forma rectangular de 60x40 cm i 8 cm de gruix,acabat tàctil amb botons, tipus llosa Vulcano Tactile de Breinco o equivalent, col·locat amb morter de ciment 1:6 i reblert de junts amb sorra fina

Num.	Text	Tipus	[C]	[D]	[E]	[F]	TOTAL	Fórmula
1	pas elevat		2,000	12,800			25,600	C#*D#*E#*F#
2	pas vianants		2,000	3,200			6,400	C#*D#*E#*F#

TOTAL AMIDAMENT 32,000

14 F9B4XA15 m Encintat de paviment de pedra granítica, tall de serra i flamejada a la cara superior i un cantell, de 40cm d'amplada i 150mm de gruix, col·locada amb morter de ciment 1:6, elaborat a l'obra i base de formigó de 20cm de gruix

Num.	Text	Tipus	[C]	[D]	[E]	[F]	TOTAL	Fórmula
1	pas vianants		4,000	0,400	1,000		1,600	C#*D#*E#*F#

TOTAL AMIDAMENT 1,600

15 F9B4XA08 m Encintat de paviment de pedra granítica, tall de serra i flamejada a la cara superior i un cantell, de 20cm d'amplada i 80mm de gruix, col·locada amb morter de ciment 1:6, elaborat a l'obra i base de formigó de 20cm de gruix

Num.	Text	Tipus	[C]	[D]	[E]	[F]	TOTAL	Fórmula
1	gual			4,000			4,000	C#*D#*E#*F#

TOTAL AMIDAMENT 4,000

16 E93615B0 m2 Solera de formigó HM-20/P/20/I, de consistència plàstica i grandària màxima del granulat 20 mm, de gruix 15 cm, abocat des de camió

Num.	Text	Tipus	[C]	[D]	[E]	[F]	TOTAL	Fórmula
1	paviment panot			70,400			70,400	C#*D#*E#*F#

2				408,195			408,195	C#*D#*E#*F#
3				23,200			23,200	C#*D#*E#*F#
4	paviment de pedra			1,600			1,600	C#*D#*E#*F#
5				32,000			32,000	C#*D#*E#*F#
6			1,600	0,400			0,640	C#*D#*E#*F#
7			4,000	0,200			0,800	C#*D#*E#*F#
8	paviment de formigó			1.013,284			1.013,284	C#*D#*E#*F#

TOTAL AMIDAMENT 1.550,119

17 F9H1XPE0 m2 Pas elevant de vianants i/o rampes, de 0 a 15cm aproximadament, format per mescla bituminosa contínua en calent tipus AC 11 surf PMB 45/80-60(D8 BM), amb betum modificat, de granulometria densa, granulat granític, estesa, compactada amb pendents i desenvolupament segons detall de projecte, prèvia aplicació de reg d'adherència

Num.	Text	Tipus	[C]	[D]	[E]	[F]	TOTAL	Fórmula
1				16,800	3,000		50,400	C#*D#*E#*F#

TOTAL AMIDAMENT 50,400

18 F981MG6F u Capçal de gual de pedra granítica serrada mecànicament i flamejada de 60 x 40 cm, amb la cantonada en forma corba , d'1 peça, col·locada amb morter sobre base de formigó no estructural

Num.	Text	Tipus	[C]	[D]	[E]	[F]	TOTAL	Fórmula
1	guals		2,000	2,000			4,000	C#*D#*E#*F#

TOTAL AMIDAMENT 4,000

19 F9811G6F m Rampa per a gual de forma recta, de peces de pedra granítica serrada mecànicament i flamejada, de 60 cm d'amplària i 6 de gruix, col·locades amb morter sobre base de formigó no estructural de 15 N/mm2 de resistència mínima a compressió

Num.	Text	Tipus	[C]	[D]	[E]	[F]	TOTAL	Fórmula
1	guals		2,000	3,200			6,400	C#*D#*E#*F#

TOTAL AMIDAMENT 6,400

20 F9G8XD10 m2 Paviment de formigó armat amb additius de 10cm de gruix i tac perimetral de 60x45cm, format per: Formigó amb additius plastificants, 30/B/12,>300Kg/m3 de ciment, per a paviment continu, amb àrid basàltic de Fogars Tordera, o equivalent, amb pigment color negre Bayferrox 360 de Lanxess, o equivalent, amb una dotació del 6% en pes de ciment; i fibres de polietilè tipus anti-crak HD 12mm d'OCV Reinforcements, o equivalent, amb una dotació de 600g/m3; additius afegits en l'amassat del formigó. Estesa, vibrat i reglejat. Tractament superficial amb inhibidor de fraguat amb aplicació de RSF-FV6 de Coll Vila (vermell), o equivalent. Posterior neteja superficial (aproximadament a les 24h) amb pistola d'aigua d'alta pressió i neteja desincrustament amb Sikalimp

Num.	Text	Tipus	[C]	[D]	[E]	[F]	TOTAL	Fórmula
1	plaça			53,000	31,200		1.653,600	C#*D#*E#*F#
2	arbres sense banc		-9,000	2,500	2,500	3,140	-176,625	C#*D#*E#*F#
3	arbres amb banc		-6,000	1,900	1,900	3,140	-68,012	C#*D#*E#*F#
4	àmbit vial		-3,000	6,000	0,500		-9,000	C#*D#*E#*F#
5	Subtotal	S					1.399,963	SUMSUBTOTAL(G1:G4)
6	àmbit equipament	T						

7	plaça		-1,000	15,300	31,200		-477,360	C#*D#*E#*F#
8	arbres sense banc		3,000	2,500	2,500	3,140	58,875	C#*D#*E#*F#
9			-1,000	4,000	1,100	0,500	-2,200	C#*D#*E#*F#
10	arbre amb banc		3,000	1,900	1,900	3,140	34,006	C#*D#*E#*F#
11	Subtotal	S					-386,679	SUMSUBTOTAL(G6:G10)

TOTAL AMIDAMENT 1.013,284

21 E7B21H0L m2 Làmina separadora de polietilè de 150 µm i 144 g/m2, col·locada no adherida

AMIDAMENT DIRECTE 1.013,284

22 F7J12050 m2 Formació de junt amb placa de poliestirè expandit de 20 mm de gruix

Num.	Text	Tipus	[C]	[D]	[E]	[F]	TOTAL	Fórmula
1	contra edifici			46,000			46,000	C#*D#*E#*F#
2	àmbit equipament	T						
3	contra edifici			-11,000			-11,000	C#*D#*E#*F#

TOTAL AMIDAMENT 35,000

23 F9GZ2564 m Tall amb serra de disc en paviment de formigó per a formació de junt de retracció de 6 a 8 mm d'amplària i fondària >= 6 cm

Num.	Text	Tipus	[C]	[D]	[E]	[F]	TOTAL	Fórmula
1	plaça							
2	octogonals		11,000	1,000			11,000	C#*D#*E#*F#
3			9,000	1,500			13,500	C#*D#*E#*F#
4			6,000	4,000			24,000	C#*D#*E#*F#
5			1,000	3,200			3,200	C#*D#*E#*F#
6	diagolans		25,000	2,500			62,500	C#*D#*E#*F#
7			13,000	3,000			39,000	C#*D#*E#*F#
8			3,000	9,200			27,600	C#*D#*E#*F#
9			3,000	9,800			29,400	C#*D#*E#*F#
10			2,000	10,400			20,800	C#*D#*E#*F#
11	Subtotal	S					231,000	SUMSUBTOTAL(G1:G10)
12	àmbit equipament	T						
13	plaça							
14	octogonals		4,000	1,000			4,000	C#*D#*E#*F#
15			2,000	1,500			3,000	C#*D#*E#*F#
16			1,000	3,200			3,200	C#*D#*E#*F#
17	diagolans		5,000	2,500			12,500	C#*D#*E#*F#
18			8,000	3,000			24,000	C#*D#*E#*F#
19			1,000	9,800			9,800	C#*D#*E#*F#
20			1,000	10,400			10,400	C#*D#*E#*F#
21	Subtotal	S					66,900	SUMSUBTOTAL(G12:G20)

TOTAL AMIDAMENT 297,900

24 2952XSG4 m2

Ferm flexible per a freqüència mitjana de trànsit pesat, format per paviment de 6cm de gruix de mescla bituminosa contínua en calent tipus AC 22 surf B 50/70 S, amb betum asfàltic de penetració, de granulometria semidensa i granulat granític, estesa i compactada i capa de trànsit de 4cm de gruix de paviment de mescla bituminosa discontínua en calent, BBTM, 11A (F10) tipus SMA, amb betum modificat i granulat granític,

Num.	Text	Tipus	[C]	[D]	[E]	[F]	TOTAL	Fórmula
1	calçada central			95,000	2,400		228,000	C#*D#*E#*F#
2	aparcaments		2,000	19,200	1,800		69,120	C#*D#*E#*F#
3			2,000	10,800	1,800		38,880	C#*D#*E#*F#
4	banda S.Francesc d'Asis			13,000	6,000		78,000	C#*D#*E#*F#
5				11,000	5,000		55,000	C#*D#*E#*F#
6	banda c.dels Frares			2,500	5,000		12,500	C#*D#*E#*F#
7				8,000	10,000		80,000	C#*D#*E#*F#

TOTAL AMIDAMENT 561,500

25 F9365H11 m3

Base de formigó HM-20/B/20/I, de consistència tova i grandària màxima del granulat 20 mm, abocat des de camió amb estesa i vibratge manual, amb acabat reglejat

Num.	Text	Tipus	[C]	[D]	[E]	[F]	TOTAL	Fórmula
1	base asfalt							
2	calçada central			12,500	2,400	0,200	6,000	C#*D#*E#*F#
3	aparcaments		2,000	19,200	1,800	0,200	13,824	C#*D#*E#*F#
4			2,000	10,800	1,800	0,200	7,776	C#*D#*E#*F#
5	banda S.Francesc d'Asis			13,000	6,000	0,200	15,600	C#*D#*E#*F#
6				11,000	5,000	0,200	11,000	C#*D#*E#*F#
7	banda c.dels Frares			2,500	5,000	0,200	2,500	C#*D#*E#*F#
8				8,000	10,000	0,200	16,000	C#*D#*E#*F#

TOTAL AMIDAMENT 72,700

26 E3CDX100 m2

Encofrat amb tauler de fusta de directiu recta o corba, per a cantell de soleres i/o paviment de formigó

Num.	Text	Tipus	[C]	[D]	[E]	[F]	TOTAL	Fórmula
1	escossells		15,000	15,700		0,600	141,300	C#*D#*E#*F#
2	escossells àmbit equipament		-6,000	15,700		0,600	-56,520	C#*D#*E#*F#
3	parterre			31,800		0,600	19,080	C#*D#*E#*F#

TOTAL AMIDAMENT 103,860

Obra 01 PRESSUPOST EXE6-PV_SANT FRACESC, PLAÇA I VIAL DE VIANTS
Parts d'obra 0A C.SANT FRANCESC I PLAÇA
Capítol 04 JARDINERIA

NUM.	CODI	UA	DESCRIPCIÓ
1	FR261205	m2	Fresatge de terreny fluix a una fondària de 0,2 m, amb motocultor, en dues passades creuades, per a un pendent inferior al 12 %

Num.	Text	Tipus	[C]	[D]	[E]	[F]	TOTAL	Fórmula
1	parterre		18,770				18,770	C#*D#*E#*F#

TOTAL AMIDAMENT 18,770

2 F222X42A m3

Excavació del terreny de l'interior dels escocells circulars (de 5m de diàmetre). Excavació consistent en crear dos nivells: un primer nivell a partir d'excavar una franja continua de 1,75m d'amplada a 0,5m de profunditat (al voltant de l'interior de l'escocell), i un segón nivell que es situa al centre de l'escocell a profunditat 1,5m (a partir de l'extracció d'un volum de terres amb forma de cilíndre, amb diàmetre de base de 1,5m i alçada 1,5m). La transició entre els dos nivells es farà de forma obliqua. Inclou els mitjans mecànics i manuals, així com la càrrega sobre camió o contenidor

Num.	Text	Tipus	[C]	[D]	[E]	[F]	TOTAL	Fórmula
1	parterres arbres		25,720				25,720	C#*D#*E#*F#

TOTAL AMIDAMENT 25,720

3 FRZRUZ40 m

Barrera antiarrels de sistema guiat tipus DeepRoot europe dr60 o equivalent, format per panells de 60 cm amplària i 60 cm de fondària, encadellades verticalment, col·locades en rasa lineal ja oberta, amb part proporcional d'estrebada per a protegir en el moment del reblert del trasdós per evitar que tombi el material. No es pot deixar la rasa oberta, caldrà fer el reblert tot seguit

Num.	Text	Tipus	[C]	[D]	[E]	[F]	TOTAL	Fórmula
1	plaça							
2	arbres		15,000	15,700			235,500	C#*D#*E#*F#
3	àmbit equipament		-6,000	15,700			-94,200	C#*D#*E#*F#

TOTAL AMIDAMENT 141,300

4 FR457C2D u

Subministrament de Sophora japonica var. pubescens de perímetre de 25 a 30 cm, amb pa de terra de diàmetre mínim 82,5 cm i profunditat mínima 57,75 cm segons fórmules NTJ

Num.	Text	Tipus	[C]	[D]	[E]	[F]	TOTAL	Fórmula
1	plaça		15,000				15,000	C#*D#*E#*F#
2	àmbit equipament		-6,000				-6,000	C#*D#*E#*F#

TOTAL AMIDAMENT 9,000

5 FR61X587 u

Plantació d'arbre planifoli amb pa de terra o contenidor, de 35 a 50 cm de perímetre de tronc a 1 m d'alçària (a partir del coll de l'arrel), excavació de clot de plantació de 200x200x120 cm amb mitjans mecànics, en un pendent inferior al 25 %, reblert del clot amb substitució parcial del 75% de terra existent per terra vegetal de primera qualitat. Inclou primers reg abundants amb mànega (mínim 200 litres/arbre). Regs periòdics i manteniment fins a recepció de la obra. Càrrega de les terres sobrants a camió

Num.	Text	Tipus	[C]	[D]	[E]	[F]	TOTAL	Fórmula
1	plaça		15,000				15,000	C#*D#*E#*F#
2	àmbit equipament		-6,000				-6,000	C#*D#*E#*F#

TOTAL AMIDAMENT 9,000

6 FR4G3233 u

Subministrament de Perovskia atriplicifolia de 30 a 50 cm, en contenidor de 3 l

Num.	Text	Tipus	[C]	[D]	[E]	[F]	TOTAL	Fórmula
1	4u/m2		79,000				79,000	C#*D#*E#*F#

TOTAL AMIDAMENT 79,000

7 FR491632 u Subministrament d'Abelia grandiflora (x) Prostrata d'alçària 20 a 30 cm, en contenidor de 3 l

Num.	Text	Tipus	[C]	[D]	[E]	[F]	TOTAL	Fórmula
1	E. 4u/m2		105,000				105,000	C#*D#*E#*F#

TOTAL AMIDAMENT 105,000

8 FR4J8838 u Subministrament de Trachelospermum jasminoides d'alçària de 80 a 100 cm, en contenidor de 3 l

Num.	Text	Tipus	[C]	[D]	[E]	[F]	TOTAL	Fórmula
1	8u/m		77,000				77,000	C#*D#*E#*F#

TOTAL AMIDAMENT 77,000

9 FR4JX800 u Subministrament de Hardenbetgia violacea, d'alçària de 105 cm, entutorada amb una canya i en contenidor de 3 l

Num.	Text	Tipus	[C]	[D]	[E]	[F]	TOTAL	Fórmula
1	8u/m		77,000				77,000	C#*D#*E#*F#

TOTAL AMIDAMENT 77,000

10 FR4EX00F u Subministrament de Ficus repens d'alçària fins a 1,5m, entutorada en una cnya, en contenidor de 3 l

Num.	Text	Tipus	[C]	[D]	[E]	[F]	TOTAL	Fórmula
1	8u/m		77,000				77,000	C#*D#*E#*F#

TOTAL AMIDAMENT 77,000

11 FR4FVJ41 u Subministrament de Parthenocissus tricuspidata Robusta en contenidor de 3 l

Num.	Text	Tipus	[C]	[D]	[E]	[F]	TOTAL	Fórmula
1	8u/m		77,000				77,000	C#*D#*E#*F#

TOTAL AMIDAMENT 77,000

12 FR66X22B u Plantació d'arbust o arbre de petit format en contenidor d'1,5 a 3 l, excavació de clot de plantació de 40x40x30 cm amb mitjans manuals, en un pendent inferior al 35 %, reblert del clot amb terra de l'excavació barrejada amb un 20% de compost i primer reg

Num.	Text	Tipus	[C]	[D]	[E]	[F]	TOTAL	Fórmula
1			79,000				79,000	C#*D#*E#*F#
2			105,000				105,000	C#*D#*E#*F#
3			77,000				77,000	C#*D#*E#*F#
4			77,000				77,000	C#*D#*E#*F#
5			77,000				77,000	C#*D#*E#*F#
6			77,000				77,000	C#*D#*E#*F#

TOTAL AMIDAMENT 492,000

13 F932X01F m3 Base de sauló, amb estesa uniforme en el fons de l'escossell, amb mitjans manuals

Num.	Text	Tipus	[C]	[D]	[E]	[F]	TOTAL	Fórmula
1	plaça							
2	arbres		12,720				12,720	C#*D#*E#*F#

TOTAL AMIDAMENT 12,720

14 FR3PX213 m3 Terra vegetal de jardineria per a rebliment dels escossells dels arbres, a partir d'una barreja del 50% de terra vegetal de primera categoria, de textura franco-arenosa i amb una conductivitat elèctrica menor de 0,8 dS/m, segons normativa NTJ07A i 50% te terra apta per plantació (segons especificacions tècniques NTJ07A). Subministrat a granel i distribució i aportació amb retroexcavadora petita, inclou els mitjans mecànics i manuals necessaris per a la correcta aportació. Les diferents terres es barrejaràn previament a fer l'aportació a l'interior dels escocells. (Inclou reperfilat i anivellament del terreny per a deixar la superficie plana per a les posteriors plantacions de vegetació).

Num.	Text	Tipus	[C]	[D]	[E]	[F]	TOTAL	Fórmula
1	arbres		21,800				21,800	C#*D#*E#*F#

TOTAL AMIDAMENT 21,800

15 FR3PX212 m3 Terra vegetal de jardineria de primera categoria, de textura franco-arenosa i amb una conductivitat elèctrica menor de 0,8 dS/m, segons normativa NTJ07A. Subministrada a granel i distribució i escampada amb retroexcavadora petita, inclou els mitjans mecànics i manuals necessaris per a la correcta aportació. (Inclou reperfilat i anivellament del terreny per a deixar la superficie plana per a les posteriors plantacions de vegetació).

Num.	Text	Tipus	[C]	[D]	[E]	[F]	TOTAL	Fórmula
1	parterre		2,760				2,760	C#*D#*E#*F#

TOTAL AMIDAMENT 2,760

16 FR3SX412 m2 Encoixinament amb escorça de pi de 50 a 70 mm, subministrada a granel, escampada amb retroexcavadora petita i mitjans manuals en capa uniforme de gruix fins a 10 cm

Num.	Text	Tipus	[C]	[D]	[E]	[F]	TOTAL	Fórmula
1	plaça							
2	escossell sense banc		9,000	19,650			176,850	C#*D#*E#*F#
3	parterre			31,200	0,600		18,720	C#*D#*E#*F#
4	àmbit equipament	T						
5	escossell sense banc		-2,000	19,650			-39,300	C#*D#*E#*F#

TOTAL AMIDAMENT 156,270

17 FRZ3XM10 m2 Geotextil de protecció del terreny amb gramatge per a evitar creixement de herbes en parterres sense vegetació en superficie, tipus ORSOL o equivalent, incloent pèrdues per retalls i encavalcaments, materials auxiliars i la preparació de la superfície del terreny, totalment col·locada

Num.	Text	Tipus	[C]	[D]	[E]	[F]	TOTAL	Fórmula
1	plaça							
2	arbres		15,000	19,650			294,750	C#*D#*E#*F#
3	parterre			46,000	0,600		27,600	C#*D#*E#*F#

TOTAL AMIDAMENT 322,350

18 FRZ23823 u Aspratge triple d'arbre mitjançant 3 rolls de fusta de pi tractada en autoclau de secció circular, de 8 cm de diàmetre i 2,5 m de llargària, clavat al fons del forat de plantació 30 cm, i amb 3 abraçadores regulables de goma o cautxú

Num.	Text	Tipus	[C]	[D]	[E]	[F]	TOTAL	Fórmula
1	arbres plaça		15,000				15,000	C#*D#*E#*F#
2	àmbit equipament		-6,000				-6,000	C#*D#*E#*F#

TOTAL AMIDAMENT 9,000

Obra 01 PRESSUPOST EXE6-PV_SANT FRACESC, PLAÇA I VIAL DE VIANTS
Parts d'obra 0A C.SANT FRANCESC I PLAÇA
Capítol 05 MOBILIARI URBÀ

NUM.	CODI	UA	DESCRIPCIÓ
1	FQ11X005	u	Banc tipus Rough & Ready circular o equivalent, de 5m de diàmetre, seient de 60cm d'ampla i 45cm d'alçada. Seient de llistons de fusta dura 100% FSC (Louro Gamela) de 7x15cm cada 3cm, col·locats transversalment a la longitud del banc. Estructura de suport, conjunt de potes i barres, d'acer galvanitzat segons NEN-EN-ISO-1461:2009 de 4mm de gruix. Peus de suport rectangulars oberts amb doble punt de fixació. 7 Fonaments de formigó prefabricat tipus Fun-26 de 34x17x35cm. Col·locat a obra amb tots els treballs i materials complementaris necessaris

Num.	Text	Tipus	[C]	[D]	[E]	[F]	TOTAL	Fórmula
1	plaça		6,000				6,000	C#*D#*E#*F#
2	àmbit equipament		-3,000				-3,000	C#*D#*E#*F#

TOTAL AMIDAMENT 3,000

2 FQ11X00R u Respatller per a banc tipus Rough & Ready circular o equivalent, de 5m de diàmetre, de dos llistons horitzontals de fusta dura 100% FSC (Louro Gamela) i estructura d'acer galvanitzat segons NEN-EN-ISO-1461:2009 de 4mm de gruix. Col·locat a obra amb tots els treballs i materials complementaris necessaris

AMIDAMENT DIRECTE 8,000

3 FQ11X00B u Braç per a banc tipus Rough & Ready circular o equivalent, de 5m de diàmetre, d'acer inoxidable. Col·locat a obra amb tots els treballs i materials complementaris necessaris

AMIDAMENT DIRECTE 8,000

4 FQ12ZLUX u Cadira tipus Luxemburg de la marca Fermob, o equivalent, de perfils tubulars d'alumini i respatller i seient de llistons d'alumini extruït. Tractament d'alta protecció per exterior i pintura en pols per protecció dels raigs UV, colors gris antracita ´´Réglisse´´a escollir per la DF, col·locada amb peça complementaria de prolongació de cada pota ancorada en dau de formigó, diàmetra 20cm i 53cm d'alçada,

AMIDAMENT DIRECTE 3,000

5 FQ21XBV0 u Paperera tipus Vida XXI de Benito Urban, o equivalent amb cubeta trabucable i estructura d'acer, base d'ancoratge i pletines rectangulars amb perforacions per la fixació al paviment, amb perns d'expansió M8. Acabat zincat electrolític per immersió i posterior capa d'emprimació epoxídica i polièster aplicat en calent. Color negre forja. Col·locada a obra ancorada sobre daus de formigó

AMIDAMENT DIRECTE 2,000

Obra 01 PRESSUPOST EXE6-PV_SANT FRACESC, PLAÇA I VIAL DE VIANTS
Parts d'obra 0A C.SANT FRANCESC I PLAÇA
Capítol 07 SENYALITZACIÓ

NUM.	CODI	UA	DESCRIPCIÓ
1	FBA1E511	m	Pintat sobre paviment de marca vial longitudinal contínua per a ús permanent i retrorreflectant en sec, amb humitat i amb pluja, tipus P-RR, de 10 cm d'amplària, amb pintura acrílica de color blanc i microesferes de vidre, aplicada mecànicament mitjançant polvorització

Num.	Text	Tipus	[C]	[D]	[E]	[F]	TOTAL	Fórmula
1	aparcament		10,000	2,200			22,000	C#*D#*E#*F#

TOTAL AMIDAMENT 22,000

2 FBA2UVD1 m Pintat de faixa de 40 cm d'amplària, amb pintura de doble component amb aplicació manual i amb una dosificació mínima de 1120 gr/m i amb addició de partícules de vidre de cantells angulosos, amb una dosificació de 300 g/m2, per tal d'incrementar el coeficient de lliscament a un mínim de 0.60 SRT segons la norma NLT-175. Inclou el premarcatge.(dosificació mínima 2800 g/m2) (amidament: m realment pintat)

Num.	Text	Tipus	[C]	[D]	[E]	[F]	TOTAL	Fórmula
1	pas elevat		1,000	2,100			2,100	C#*D#*E#*F#
2	pas vianants		1,000	4,200			4,200	C#*D#*E#*F#
3			2,000	3,200			6,400	C#*D#*E#*F#

TOTAL AMIDAMENT 12,700

3 FBA3UX40 u Pintat de fletxa senzilla de 2,5 m de llargària, amb pintura de doble component de qualsevol color amb aplicació a màquina, amb una dosificació mínima de 1600 g/m2 i amb addició de partícules de vidre de cantells angulosos, amb una dosificació de 300 g/m2, per tal d'incrementar el coeficient de lliscament a un mínim de 0.60 SRT segons la norma NLT-175. Inclou el premarcatge.

Num.	Text	Tipus	[C]	[D]	[E]	[F]	TOTAL	Fórmula
1	pas elevat		1,000				1,000	C#*D#*E#*F#

TOTAL AMIDAMENT 1,000

4 FBA2UVD3 m2 Pintat de faixa formada per tacs de 50x50 cm, per a pas de vianants amb semàfors, i/o triangles de 70x50cm d'advertiment de pas elevat, amb pintura de doble component amb aplicació manual i amb una dosificació mínima de 2800 g/m2 i amb addició de partícules de vidre de cantells angulosos, amb una dosificació de 300 g/m2, per tal d'incrementar el coeficient de lliscament a un mínim de 0.60 SRT segons la norma NLT-175. Inclou el premarcatge.(amidament: m2 realment pintat)

Num.	Text	Tipus	[C]	[D]	[E]	[F]	TOTAL	Fórmula
1	pas elevat		6,000	0,500	0,500		1,500	C#*D#*E#*F#
2	c. Sant Francesc d'Asis		16,000	0,500	0,500		4,000	C#*D#*E#*F#
3			9,000	0,500	0,500		2,250	C#*D#*E#*F#

TOTAL AMIDAMENT 7,750

5 FBA31511 m2 Pintat sobre paviment de marca vial superficial per a ús permanent i retrorreflectant en sec, amb humitat i amb pluja, tipus P-RR, amb pintura acrílica de color blanc i microesferes de vidre, aplicada amb màquina d'accionament manual

Num.	Text	Tipus	[C]	[D]	[E]	[F]	TOTAL	Fórmula
1	triangles, pas elevat		3,000	1,600	0,500	0,500	1,200	C#*D#*E#*F#

TOTAL AMIDAMENT 1,200

6 FBA3XX53 u Pintat de símbol de Cediu el pas d'2,5 m de llargària, amb pintura de doble component de qualsevol color amb aplicació a màquina, amb una dosificació mínima de 1600 g/m2 i amb addició de partícules de vidre de cantells angulosos, amb una dosificació de 300 g/m2, per tal d'incrementar el coeficient de lliscament a un mínim de 0.60 SRT segons la norma NLT-175. Inclou el premarcatge

Num.	Text	Tipus	[C]	[D]	[E]	[F]	TOTAL	Fórmula
1	pas vianants		1,000				1,000	C#*D#*E#*F#

TOTAL AMIDAMENT 1,000

7 FBA3UX53 u Pintat de símbol de bicicleta per a carril BICI, amb pintura de doble component de qualsevol color amb aplicació a màquina, amb una dosificació mínima de 1600 g/m2 i amb addició de partícules de vidre de cantells angulosos, amb una dosificació de 300 g/m2, per tal d'incrementar el coeficient de lliscament a un mínim de 0.60 SRT segons la norma NLT-175. Inclou el premarcatge

Num.	Text	Tipus	[C]	[D]	[E]	[F]	TOTAL	Fórmula
1	pas vianants		1,000				1,000	C#*D#*E#*F#

TOTAL AMIDAMENT 1,000

8 FBA3UW20 m2 Pintat de superfícies especifiques, zones 30, símbols, pictogrames i logos, amb pintura de doble component de qualsevol color amb aplicació a màquina, amb una dosificació mínima de 1600 g/m2 i amb addició de partícules de vidre de cantells angulosos, amb una dosificació de 300 g/m2, per tal d'incrementar el coeficient de lliscament a un mínim de 0.60 SRT segons la norma NLT-175. Inclou el premarcatge. (m2 realment pintat)

Num.	Text	Tipus	[C]	[D]	[E]	[F]	TOTAL	Fórmula
1	inici carrer		1,000				1,000	C#*D#*E#*F#

TOTAL AMIDAMENT 1,000

9 FBB2X201 u Recol·locació de placa informativa per a senyals de trànsit, de recuperació, fixada mecànicament

Num.	Text	Tipus	[C]	[D]	[E]	[F]	TOTAL	Fórmula
1			2,000				2,000	C#*D#*E#*F#

TOTAL AMIDAMENT 2,000

10 FBBZ1120 m Suport rectangular de tub d'acer galvanitzat de 80x40x2 mm, col·locat a terra formigonat

Num.	Text	Tipus	[C]	[D]	[E]	[F]	TOTAL	Fórmula
1			2,000	2,200			4,400	C#*D#*E#*F#

TOTAL AMIDAMENT 4,400

Obra	01	PRESSUPOST EXE6-PV_SANT FRACESC, PLAÇA I VIAL DE VIANTS
Parts d'obra	0A	C.SANT FRANCESC I PLAÇA
Capítol	08	SERVEIS I INSTAL·LACIONS
Subcapítol	01	CLAVEGUERAM

NUM.	CODI	UA	DESCRIPCIÓ
1	F2CCCM12	u	Cala manual i/o mecànica per a localització de canonades o serveis, inclòs retirada de terra i runa prèvia selecció de residus, amb transport i diposició a dipòsit autoritzat. inclòs terraplenat i compactació en tongades no superiors a 25cm, al 95% del pm amb material seleccionats d'aportació (subministrament inclòs), amb reg abundant entre cada tongada, fins a cota de paviment

Num.	Text	Tipus	[C]	[D]	[E]	[F]	TOTAL	Fórmula
1	cales		5,000				5,000	C#*D#*E#*F#

TOTAL AMIDAMENT 5,000

2 F21D51J2 m Demolició de claveguera de fins a 100 cm de diàmetre o fins a 60x90 cm, de formigó vibropremsat amb solera de 20 cm de formigó, amb mitjans mecànics i càrrega sobre camió

Num.	Text	Tipus	[C]	[D]	[E]	[F]	TOTAL	Fórmula
1	col·lector existent		120,000				120,000	C#*D#*E#*F#

TOTAL AMIDAMENT 120,000

3 F21D2122 m Demolició de claveguera de fins a 30 cm de diàmetre o fins a 27x36 cm, de formigó vibropremsat amb solera de 10 cm de formigó, amb mitjans mecànics i càrrega sobre camió

Num.	Text	Tipus	[C]	[D]	[E]	[F]	TOTAL	Fórmula
1	enderroc claveguerons		50,000				50,000	C#*D#*E#*F#

TOTAL AMIDAMENT 50,000

4 FD7ZU050 u Taponat de clavegueró fora de servei, construït amb fàbrica de maó calat, de 29x14x10 cm, rejuntat i arrebossat amb morter

Num.	Text	Tipus	[C]	[D]	[E]	[F]	TOTAL	Fórmula
1	claveguerons a refer		5,000				5,000	C#*D#*E#*F#

TOTAL AMIDAMENT 5,000

5 F222U905 m3 Excavació amb mitjans mecànics de rases i pous d'amplària de fons d'excavació inferior a 0,80 metres i profunditat màxima 3 metres,en terres de qualsevol tipus (no classificades), amidat sobre perfil. Extracció a la vora dels productes resultants. Inclou la part proporcional d'ajudes manuals i els possibles esgotaments.

Num.	Text	Tipus	[C]	[D]	[E]	[F]	TOTAL	Fórmula
1		T	nº	long	h	a		
2	tub 500			120,000	1,800	0,800	172,800	C#*D#*E#*F#
3	tub 400			40,000	1,500	0,800	48,000	C#*D#*E#*F#
4	tub 315			34,000	1,000	0,600	20,400	C#*D#*E#*F#
5	tub 250			90,000	1,000	0,600	54,000	C#*D#*E#*F#
6	embornals		9,000	1,000	0,500	1,000	4,500	C#*D#*E#*F#
7	pous		5,000	1,500	2,500	1,500	28,125	C#*D#*E#*F#
8			8,000	1,000	2,000	1,000	16,000	C#*D#*E#*F#
9	ATLANTIS		60,000				60,000	C#*D#*E#*F#
10	a/d equipament			-6,000	1,500	0,800	-7,200	C#*D#*E#*F#
11			-2,000	1,000	2,000	1,000	-4,000	C#*D#*E#*F#
12			-15,000				-15,000	C#*D#*E#*F#

TOTAL AMIDAMENT 377,625

6 F227A00F m2 Repàs i piconatge de sòl de rasa de més de 0,6 i menys d'1,5 m d'amplària, amb compactació del 95% PM

Num.	Text	Tipus	[C]	[D]	[E]	[F]	TOTAL	Fórmula

1		T	nº	long		a	
2	tub 500			120,000		0,800	96,000 C#*D#*E#*F#
3	tub 400			40,000		0,800	32,000 C#*D#*E#*F#
4	tub 315			34,000		0,600	20,400 C#*D#*E#*F#
5	tub 250			90,000		0,600	54,000 C#*D#*E#*F#
6	embornals		9,000	1,000		1,000	9,000 C#*D#*E#*F#
7	pous		5,000	1,500		1,500	11,250 C#*D#*E#*F#
8			8,000	1,000		1,000	8,000 C#*D#*E#*F#
9	ATLANTIS		4,000	9,000	1,500		54,000 C#*D#*E#*F#
10	a/d equipament			-6,000		0,800	-4,800 C#*D#*E#*F#
11			-2,000	1,000		1,000	-2,000 C#*D#*E#*F#
12			-15,000				-15,000 C#*D#*E#*F#
13			-1,000	9,000	1,500		-13,500 C#*D#*E#*F#

TOTAL AMIDAMENT 249,350

7 F228U005 m3 Reblert i piconat de rases, extradós de pous, embornals i tronetes, per a una amplària en el fons de rasa inferior a 0,80 metres i fins a 3 metres de fondària, segons PG-3, estesa, anivellament i compactació al 95 % P.M. en primeres tongades i 98 % P.M. a la tongada de coronació. Totalment col·locat

Num.	Text	Tipus	[C]	[D]	[E]	[F]	TOTAL	Fórmula
1		T	nº	long	h	a		
2	tub 500			120,000	1,100	0,800	105,600	C#*D#*E#*F#
3	tub 400			40,000	1,100	0,800	35,200	C#*D#*E#*F#
4	tub 315			34,000	0,500	0,600	10,200	C#*D#*E#*F#
5	tub 250			90,000	0,500	0,600	27,000	C#*D#*E#*F#
6	a/d equipament			-6,000	1,100	0,800	-5,280	C#*D#*E#*F#

TOTAL AMIDAMENT 172,720

8 F2A11000 m3 Subministrament de terra seleccionada d'aportació

Num.	Text	Tipus	[C]	[D]	[E]	[F]	TOTAL	Fórmula
1		T	nº	long	h	a		
2	tub 500			120,000	1,100	0,800	105,600	C#*D#*E#*F#
3	tub 400			40,000	1,100	0,800	35,200	C#*D#*E#*F#
4	tub 315			34,000	0,500	0,600	10,200	C#*D#*E#*F#
5	tub 250			90,000	0,500	0,600	27,000	C#*D#*E#*F#
6	a/d equipament			-6,000	1,100	0,800	-5,280	C#*D#*E#*F#

TOTAL AMIDAMENT 172,720

9 FD7FU572 m Claveguera de tub de PVC de 250 mm de diàmetre, de 4 atmosferes de pressió nominal, amb junt elàstic de campana, inclòs part proporcional d'elements de muntatge, accessoris de tot tipus i part proporcional de pinces, amb solera de 10 cm i recobriment fins a mitja canya

Num.	Text	Tipus	[C]	[D]	[E]	[F]	TOTAL	Fórmula
1	connexions embornal-col·lector		40,000				40,000	C#*D#*E#*F#
2	reposició claveguerons existents		50,000				50,000	C#*D#*E#*F#

TOTAL AMIDAMENT 90,000

10 FD352542 u Pericó de pas i tapa fixa, de 45x45 cm i 40 cm de fondària, amb paret de maó calat de 29x14x10 cm, arrebossada amb morter mixt 1:2:10 i formació de mitja canya, elaborat a l'obra amb formigonera de 165 l i lliscada interiorment

Num.	Text	Tipus	[C]	[D]	[E]	[F]	TOTAL	Fórmula
1	pericó escomeses domiciliàries		6,000				6,000	C#*D#*E#*F#

TOTAL AMIDAMENT 6,000

11 FD7JU487 m Claveguera amb tub de paret estructurada, amb paret interna llisa i externa corrugada, de polietilè HDPE, tipus B, àrea aplicació U, de diàmetre nominal exterior 315 mm, de rigidesa anular SN 8 kN/m2, segons la norma UNE-EN 13476-3, unió de maniguets, amb grau de dificultat mitjà, col·locat amb base de formigó i rebliment fins a 15 cm per sobre de la generatriu superior amb formigó HM-20/B/20/I estès i vibrat en tot el seu volum en el cas que sigui el recobriment inferior a un metre, si no es cobrirà amb sorra fina 30 cm, incloent el filferro i el tallat del tub en els entroncaments a pou de registre o troneta

Num.	Text	Tipus	[C]	[D]	[E]	[F]	TOTAL	Fórmula
1	connexions embornal-embornal		34,000				34,000	C#*D#*E#*F#

TOTAL AMIDAMENT 34,000

12 FD7JU587 m Claveguera amb tub de paret estructurada, amb paret interna llisa i externa corrugada, de polietilè HDPE, tipus B, àrea aplicació U, de diàmetre nominal exterior 400 mm, de rigidesa anular SN 8 kN/m2, segons la norma UNE-EN 13476-3, unió de maniguets, amb grau de dificultat mitjà, col·locat amb base de formigó i rebliment fins a 15 cm per sobre de la generatriu superior amb formigó HM-20/B/20/I estès i vibrat en tot el seu volum en el cas que sigui el recobriment inferior a un metre, si no es cobrirà amb sorra fina 30 cm, incloent el filferro i el tallat del tub en els entroncaments a pou de registre o troneta

Num.	Text	Tipus	[C]	[D]	[E]	[F]	TOTAL	Fórmula
1	sobreeixidor drenatge		46,000				46,000	C#*D#*E#*F#
2	a/d equipament		-6,000				-6,000	C#*D#*E#*F#

TOTAL AMIDAMENT 40,000

13 FD7JU687 m Claveguera amb tub de paret estructurada, amb paret interna llisa i externa corrugada, de polietilè HDPE, tipus B, àrea aplicació U, de diàmetre nominal exterior 500 mm, de rigidesa anular SN 8 kN/m2, segons la norma UNE-EN 13476-3, unió de maniguets, amb grau de dificultat mitjà, col·locat amb base de formigó i rebliment fins a 15 cm per sobre de la generatriu superior amb formigó HM-20/B/20/I estès i vibrat en tot el seu volum en el cas que sigui el recobriment inferior a un metre, si no es cobrirà amb sorra fina 30 cm, incloent el filferro i el tallat del tub en els entroncaments a pou de registre o troneta

Num.	Text	Tipus	[C]	[D]	[E]	[F]	TOTAL	Fórmula
1	col·lector		120,000				120,000	C#*D#*E#*F#

TOTAL AMIDAMENT 120,000

14 FFAA9250 u Pinça de PVC de DN 500 mm, de PN 6 bar, amb ramal de DN 400 mm, encolada al tub, prèvia neteja i llimat de superfície, inclòs picat de formigó, accessoris d'unió i fixació, completament muntada i provada segons detall de projecte executiu

Num.	Text	Tipus	[C]	[D]	[E]	[F]	TOTAL	Fórmula
1	connexions a col·lector		5,000				5,000	C#*D#*E#*F#

TOTAL AMIDAMENT 5,000

15 FD5J53Z8 u Caixa per a embornal amb sorrer inclòs i sifònic amb doble colze PVC 250mm desmuntable, de 70x30x85 cm, amb parets de 14 cm de gruix de maó calat, arrebossada i lliscada per dins amb morter ciment sobre solera de 15 cm de formigó

Num.	Text	Tipus	[C]	[D]	[E]	[F]	TOTAL	Fórmula
1	embornals		9,000				9,000	C#*D#*E#*F#

TOTAL AMIDAMENT 9,000

16 FD5ZUJ15 u Bastiment i reixa practicable per a embornal de fosa dúctil tipus GC075027A de NORINCO o equivalent, de 755x300 mm, classe C-250, col·locat amb morter ciment

Num.	Text	Tipus	[C]	[D]	[E]	[F]	TOTAL	Fórmula
1	embornals		9,000				9,000	C#*D#*E#*F#

TOTAL AMIDAMENT 9,000

17 FDA1UZ70 u Pou circular de registre de diàmetre 100 cm i 1,60 m de fondària, amb solera de formigó HM-20/P/20/I, de 20 cm de gruix amb mitja canya, paret d'anelles prefabricades de formigó o de maó calat arrebossat i lliscat, i part proporcional de peces especials, recrescut troncocònic fins a tapa de registre, bastiment i tapa de fosa dúctil D400 model SOLO 7 SC 950 4L de NORINCO o equivalent, amb l'anagrama municipal, graons amb recobriment de polipropilè, amb connexions i estanc

Num.	Text	Tipus	[C]	[D]	[E]	[F]	TOTAL	Fórmula
1	pous de registre		5,000				5,000	C#*D#*E#*F#

TOTAL AMIDAMENT 5,000

18 FDA1U110 m Suplement per alçària superior a 1,60 m de pou de registre de d 100 cm, amb anells prefabricats de formigó, inclòs part proporcional de graons

Num.	Text	Tipus	[C]	[D]	[E]	[F]	TOTAL	Fórmula
1	pous de registre		5,000				5,000	C#*D#*E#*F#

TOTAL AMIDAMENT 5,000

19 FD7F73BZ u Connexió de nou pou de registre a col·lector existent, inclòs enderrocs amb mitjans manuals i mecànics, talls, perforació i tots els treballs adients i acabat del conjunt segons DF, càrrega de residus sobre camió o contenidor

Num.	Text	Tipus	[C]	[D]	[E]	[F]	TOTAL	Fórmula
1	nou pou sobre col·lector existent		2,000				2,000	C#*D#*E#*F#

TOTAL AMIDAMENT 2,000

20 FD5AU005 m Formació de rasa de drenatge de profunditat variable entre 1-1,25 m i amplada de 40 cm, amb piconatge del fons i formació de pendents inclou l'excavació, la càrrega dels sobrants, inclou el subministrament i col·locació de dren preformat tipus Drenotub o equivalent, el reblert amb les terres de la pròpia excavació i la compactació final.

Num.	Text	Tipus	[C]	[D]	[E]	[F]	TOTAL	Fórmula
1	Drenatge		162,000				162,000	C#*D#*E#*F#
2	a/d equipament		-22,500				-22,500	C#*D#*E#*F#

TOTAL AMIDAMENT 139,500

21 FD5AEL01 m3 Subministrament i col·locació de sistema de drenatge format per caixa drenant tipus dipòsit modular Atlantis de la casa Suds o equivalent constituït per 2 mòduls dobles per metre lineal, de 400x880x685 fabricats en polipropilè d'un 90% de porositat, 239l/mòdul i 20 T/m2 de resistència, tot col·locat i provat; embolcall amb

làmina geotextil permeable, teixit no teixit 100% polipropilè de 140 g/m2 i posterior reblert de rasa, amb mitjans manuals, amb gravilla rentada i cribada de granulometria 10-20mm. Tot el conjunt embolcallat amb làmina geotextil permeable, teixit no teixit 100% polipropilè de 140 g/m2. Tot muntat segons prescripcions del fabricant.

AMIDAMENT DIRECTE 27,000

22 FDDZ6ZD4 u Bastiment circular de fosa dúctil per a pou de registre i tapa abatible i amb tanca, reixada, model D-80 de fàbregas o equivalent, pas lliure de 600 mm de diàmetre i classe D400 segons norma UNE-EN 124, col·locat amb morter

Num.	Text	Tipus	[C]	[D]	[E]	[F]	TOTAL	Fórmula
1	pous places		8,000				8,000	C#*D#*E#*F#
2	a/d equipament		-2,000				-2,000	C#*D#*E#*F#

TOTAL AMIDAMENT 6,000

23 FDA1U050 u Pou circular de registre de diàmetre 80 cm i 1,60 m de fondària, amb solera de formigó HM-20/P/20/I, de 20 cm de gruix amb mitja canya, paret d'anelles prefabricades de formigó o de maó calat arrebossat i lliscat, i part proporcional de peces especials, recrescut troncocònic fins a tapa de registre, bastiment i tapa de fosa dúctil de diàmetre 70 cm, marc aparent quadrat, graons amb recobriment de polipropilè, amb connexions i estanc

Num.	Text	Tipus	[C]	[D]	[E]	[F]	TOTAL	Fórmula
1	pous places		8,000				8,000	C#*D#*E#*F#
2	a/d equipament		-2,000				-2,000	C#*D#*E#*F#

TOTAL AMIDAMENT 6,000

24 FD5A0005 m3 Formació de pou de drenatge de fondària variable, en terreny consistent, de 2x2 m d'amplària, incloent l'excavació, retirada de la terra a instal·lació autoritzada de gestió de residus, geotèxtil de 150 g/m2 embolcallant la paret i el reblert de graves de pedrera de 10 cm.

Num.	Text	Tipus	[C]	[D]	[E]	[F]	TOTAL	Fórmula
1	pous places - solera drenant		8,000	2,000	2,000	1,000	32,000	C#*D#*E#*F#
2	a/d equipament		-2,000	2,000	2,000	1,000	-8,000	C#*D#*E#*F#

TOTAL AMIDAMENT 24,000

25 F7B451F0 m2 Geotèxtil format per feltre de polièster no teixit lligat mecànicament de 200 a 250 g/m2, col·locat sense adherir

Num.	Text	Tipus	[C]	[D]	[E]	[F]	TOTAL	Fórmula
1	material filtrant caixes atlantis - exterior		36,000	4,000			144,000	C#*D#*E#*F#
2	a/d equipament		-36,000	1,000			-36,000	C#*D#*E#*F#

TOTAL AMIDAMENT 108,000

26 F2285JA0 m3 Rebliment i piconatge amb graves per a drenatge de 30 a 50 mm, en tongades de gruix de més de 25, utilitzant picó vibrant

Num.	Text	Tipus	[C]	[D]	[E]	[F]	TOTAL	Fórmula
1	reblert graves addicional Atlantis		36,000	0,400			14,400	C#*D#*E#*F#
2			9,000	0,500	2,000	8,000	72,000	C#*D#*E#*F#
3	a/d equipament		-9,000	0,500	2,000	2,000	-18,000	C#*D#*E#*F#
4			-9,000	0,400			-3,600	C#*D#*E#*F#

TOTAL AMIDAMENT 64,800

Obra	01	PRESSUPOST EXE6-PV_SANT FRACESC, PLAÇA I VIAL DE VIANTS
Parts d'obra	0A	C.SANT FRANCESC I PLAÇA
Capítol	08	SERVEIS I INSTAL·LACIONS
Subcapítol	02	ENLLUMENAT

NUM.	CODI	UA	DESCRIPCIÓ
1	F21H1A41	u	Desmuntatge de llumenera, columna exterior, accessoris i elements de subjecció, de fins a 10 m d'alçària, com a màxim, enderroc de fonament de formigó a mà i amb compressor, aplec per a posterior aprofitament i càrrega manual de runa sobre camió o contenidor

Num.	Text	Tipus	[C]	[D]	[E]	[F]	TOTAL	Fórmula
1	punts de llum existents		6,000				6,000	C#*D#*E#*F#

TOTAL AMIDAMENT 6,000

2 F222U905 m3 Excavació amb mitjans mecànics de rases i pous d'amplària de fons d'excavació inferior a 0,80 metres i profunditat màxima 3 metres,en terres de qualsevol tipus (no classificades), amidat sobre perfil. Extracció a la vora dels productes resultants. Inclou la part proporcional d'ajudes manuals i els possibles esgotaments.

Num.	Text	Tipus	[C]	[D]	[E]	[F]	TOTAL	Fórmula
1	Rasa d'enllumenat		306,000	0,400	0,800		97,920	C#*D#*E#*F#
2			10,000	0,400	1,200		4,800	C#*D#*E#*F#
3	a/d equipament		-27,000	0,400	0,800		-8,640	C#*D#*E#*F#

TOTAL AMIDAMENT 94,080

3 F227A00F m2 Repàs i piconatge de sòl de rasa de més de 0,6 i menys d'1,5 m d'amplària, amb compactació del 95% PM

Num.	Text	Tipus	[C]	[D]	[E]	[F]	TOTAL	Fórmula
1	Rasa d'enllumenat		306,000	0,400			122,400	C#*D#*E#*F#
2			10,000	0,400			4,000	C#*D#*E#*F#
3	a/d equipament		-27,000	0,400			-10,800	C#*D#*E#*F#

TOTAL AMIDAMENT 115,600

4 F228U010 m3 Rebliment i piconatge de rasa de 0,60 m d'amplària, com a màxim, amb sauló sense garbellar per a protecció de conduccions, en tongades de 25 cm, com a màxim

Num.	Text	Tipus	[C]	[D]	[E]	[F]	TOTAL	Fórmula
1	Rasa d'enllumenat		306,000	0,400	0,650		79,560	C#*D#*E#*F#
2	a/d equipament		-27,000	0,400	0,650		-7,020	C#*D#*E#*F#

TOTAL AMIDAMENT 72,540

5 FDGZU050 m Banda contínua de plàstic de color, de 30 cm d'amplària, col·locada al llarg de la rasa a 20 cm per sobre de la canalització, per avís de instal·lacions existents.

Num.	Text	Tipus	[C]	[D]	[E]	[F]	TOTAL	Fórmula
1	Rasa d'enllumenat		306,000				306,000	C#*D#*E#*F#
2			10,000				10,000	C#*D#*E#*F#

3	a/d equipament		-27,000				-27,000	C#*D#*E#*F#
9								C#*D#*E#*F#

TOTAL AMIDAMENT 289,000

6 FHGAU0AB u Subministrament i instal·lació de terminal de programció Citilux programat des de software CITIGIS d'ARELSA al quadre CB existent, compatible amb armaris tipus MONOLIT i CITI.

Num.	Text	Tipus	[C]	[D]	[E]	[F]	TOTAL	Fórmula
1	Quadre CB existent		1,000				1,000	C#*D#*E#*F#

TOTAL AMIDAMENT 1,000

7 FHM3CIES u Elaboració i redacció del projecte de legalització tècnic de Baixa Tensió (Enllumenat Públic), visat i entrat en la Delegació d'Industria, firmat pel tècnic competent. Inclou despeses i visats de la delegació d'Industria de la zona, despeses d'inspecció de l'empresa de control així com tots els tràmits necessaris per la legalització completa de la instal.lació i el lliurament d'una còpia del projecte a la Propietat.

Num.	Text	Tipus	[C]	[D]	[E]	[F]	TOTAL	Fórmula
1	Enllumenat		1,000				1,000	C#*D#*E#*F#

TOTAL AMIDAMENT 1,000

8 FDK262G8 u Pericó de registre de formigó prefabricat sense fons de 60x60x60 cm, per a instal·lacions de serveis, col·locat sobre llit de grava de 15 cm de gruix i reblert lateral amb terra de la mateixa excavació

Num.	Text	Tipus	[C]	[D]	[E]	[F]	TOTAL	Fórmula
1	Registres		2,000				2,000	C#*D#*E#*F#

TOTAL AMIDAMENT 2,000

9 FDK262B8 u Pericó de registre de formigó prefabricat sense fons de 40x40x45 cm, per a instal·lacions de serveis, col·locat sobre llit de grava de 15 cm de gruix i reblert lateral amb terra de la mateixa excavació

Num.	Text	Tipus	[C]	[D]	[E]	[F]	TOTAL	Fórmula
1	Registres		5,000				5,000	C#*D#*E#*F#

TOTAL AMIDAMENT 5,000

10 FDKZHJB4 u Bastiment i tapa quadrada de fosa dúctil, per a pericó de serveis, recolzada, pas lliure de 600x600 mm i classe B125 segons norma UNE-EN 124, col·locat amb morter

Num.	Text	Tipus	[C]	[D]	[E]	[F]	TOTAL	Fórmula
1	Registres		2,000				2,000	C#*D#*E#*F#

TOTAL AMIDAMENT 2,000

11 FDKZH9B4 u Bastiment i tapa quadrada de fosa dúctil, per a pericó de serveis, recolzada, pas lliure de 400x400 mm i classe B125 segons norma UNE-EN 124, col·locat amb morter

Num.	Text	Tipus	[C]	[D]	[E]	[F]	TOTAL	Fórmula
1	Registres		5,000				5,000	C#*D#*E#*F#

TOTAL AMIDAMENT 5,000

12 FG31H554 m Cable amb conductor de coure de 0,6/1 kV de tensió assignada, amb designació RVFV, tetrapolar, de secció 4 x 6 mm2, amb armadura de fleix d'acer i coberta del cable de PVC, col·locat en tub

Num.	Text	Tipus	[C]	[D]	[E]	[F]	TOTAL	Fórmula
1	Instal·lació d'enllumenat		316,000			1,100	347,600	C#*D#*E#*F#
2	a/d equipament		-27,000			1,100	-29,700	C#*D#*E#*F#
3								C#*D#*E#*F#

TOTAL AMIDAMENT 317,900

13 FG38U355 m Conductor de coure nu, unipolar d'1x35 mm2 i muntat en malla de connexió a terra a fons de rasa.

Num.	Text	Tipus	[C]	[D]	[E]	[F]	TOTAL	Fórmula
1	Rasa d'enllumenat		236,000				236,000	C#*D#*E#*F#
2			70,000				70,000	C#*D#*E#*F#
3			10,000				10,000	C#*D#*E#*F#
4	a/d equipament		-27,000				-27,000	C#*D#*E#*F#

TOTAL AMIDAMENT 289,000

14 FGD2332D u Placa de connexió a terra d'acer, quadrada (massissa), de superfície 0,45 m2, de 3 mm de gruix i soterrada

Num.	Text	Tipus	[C]	[D]	[E]	[F]	TOTAL	Fórmula
1	Enllumenat viari		12,000				12,000	C#*D#*E#*F#
2	Quadre		1,000				1,000	C#*D#*E#*F#

TOTAL AMIDAMENT 13,000

15 FDG5U100 m Canalització amb 1 tub corbable corrugat de polietilè de 90 mm de diàmetre nominal, de doble capa, i dau de recobriment de 40x20 cm amb formigó HM-20/P/20/I

Num.	Text	Tipus	[C]	[D]	[E]	[F]	TOTAL	Fórmula
1	Rasa d'enllumenat - interior plaça		160,000				160,000	C#*D#*E#*F#
2	Rasa enllumenat - carrer		103,000				103,000	C#*D#*E#*F#
3	a/d equipament		-27,000				-27,000	C#*D#*E#*F#

TOTAL AMIDAMENT 236,000

16 FDG5U103 m Canalització amb 3 tubs corbables corrugats de polietilè de 90 mm de diàmetre nominal, de doble capa, i dau de recobriment de 40x40 cm amb formigó HM-20/P/20/I

Num.	Text	Tipus	[C]	[D]	[E]	[F]	TOTAL	Fórmula
1	Connexió a CB existent		70,000				70,000	C#*D#*E#*F#

TOTAL AMIDAMENT 70,000

17 FDG5U202 m Canalització amb 4 tubs corbables corrugats de polietilè de 110 mm de diàmetre nominal, de doble capa, i dau de recobriment de 40x40 cm amb formigó HM-20/P/20/I

Num.	Text	Tipus	[C]	[D]	[E]	[F]	TOTAL	Fórmula
1	Rasa d'enllumenat - creuament		10,000				10,000	C#*D#*E#*F#

TOTAL AMIDAMENT 10,000

18 FHN15FZ7 u Subministrament i instal·lació de llum LED per a vial tipus MINI FLUT STREET LED 8500 NW GR de LAMP o equivalent. amb cos d'injecció d'alumini lacat en color gris texturitzat i vidre trempat serigrafiat. Amb ròtula fabricada en acer inoxidable AISI304 plegat que permet girs entre 90º i -30º. LED HI-POWER color blanc neutre

amb equip electrònic i driver incorporat. Amb òptica vial amb un grau de protecció IP66 IK09 classe d'aïllament I. Temperatura de color 4000 K, pintat RAL 7021, amb accessori per fixació al suport segons plànols. Inclòs driver amb protecció contra sobre tensions compatible amb entrada 1/10V, amb programació prefixada de fàbrica.

Num.	Text	Tipus	[C]	[D]	[E]	[F]	TOTAL	Fórmula
1	Sobre columna de 8m		6,000				6,000	C#*D#*E#*F#

TOTAL AMIDAMENT 6,000

19 FHN15FZ8 u Subministrament i instal·lació de llum LED per a vial tipus MINI FLUT STREET DE 22.3W-I2365 i 3000 Kde LAMP o equivalent, amb cos d'injecció d'alumini lacat en color gris texturitzat i vidre trempat serigrafiat. Amb ròtula fabricada en acer inoxidable AISI304 plegat que permet girs entre 90º i -30º. LED HI-POWER color blanc neutre amb equip electrònic i driver incorporat. Amb òptica vial amb un grau de protecció IP66 IK09 classe d'aïllament I. Temperatura de color 3000 K, amb accessori per fixació al suport segons plànols. Inclòs driver amb protecció contra sobre tensions compatible amb entrada 1/10V, amb programació prefixada de fàbrica.

Num.	Text	Tipus	[C]	[D]	[E]	[F]	TOTAL	Fórmula
1	Sobre columna de 4,50m		12,000	2,000			24,000	C#*D#*E#*F#
2	Sobre columna de 6m		2,000	1,000			2,000	C#*D#*E#*F#
3	Sobre columna de 8m		6,000				6,000	C#*D#*E#*F#
4	a/d equipament		-3,000	2,000			-6,000	C#*D#*E#*F#

TOTAL AMIDAMENT 26,000

20 FHM11JZ1 u Subministrament i col·locació de columna de planxa d'acer galvanitzat en calent, de 4,5 m d'alçària, tipus POLE CYLINDRICAL de la marca LAMP o equivalent segons DF, amb base platina i porta, amb tractament anticorrosiu als 50cm inferiors de la columna, i pintada al forn RAL 7021, col·locada sobre dau de formigó.

Num.	Text	Tipus	[C]	[D]	[E]	[F]	TOTAL	Fórmula
1	Sobre columna de 4,50m		12,000				12,000	C#*D#*E#*F#
2	a/d equipament		-3,000				-3,000	C#*D#*E#*F#

TOTAL AMIDAMENT 9,000

21 FHM11JZ2 u Subministrament i col·locació de columna de planxa d'acer galvanitzat en calent, de 6 m d'alçària, tipus POLE CYLINDRICAL de la marca LAMP o equivalent segons DF, amb base platina i porta, amb tractament anticorrosiu als 50cm inferiors de la columna, i pintada al forn RAL 7021, col·locada sobre dau de formigó.

Num.	Text	Tipus	[C]	[D]	[E]	[F]	TOTAL	Fórmula
1	Sobre columna de 6m		2,000				2,000	C#*D#*E#*F#

TOTAL AMIDAMENT 2,000

22 FHM11JZ3 u Subministrament i col·locació de columna de planxa d'acer galvanitzat en calent, de 8 m d'alçària, tipus POLE CYLINDRICAL de la marca LAMP o equivalent segons DF, amb base platina i porta, amb tractament anticorrosiu als 50cm inferiors de la columna, i pintada al forn RAL 7021, col·locada sobre dau de formigó.

Num.	Text	Tipus	[C]	[D]	[E]	[F]	TOTAL	Fórmula
1	Columna de 8m		6,000				6,000	C#*D#*E#*F#

TOTAL AMIDAMENT 6,000

23 F219UX31 m Tall de paviments de formigó o peces de panot o peces naturals o llambordins amb disc de diamant i càrrega de runa sobre camió o contenidor

Num.	Text	Tipus	[C]	[D]	[E]	[F]	TOTAL	Fórmula
1	connexió fins a CB existent		70,000	2,000			140,000	C#*D#*E#*F#

TOTAL AMIDAMENT 140,000

24 F219U002 m2 Demolició de paviment de formigó, de fins a 20 cm de gruix, amb compressor i càrrega sobre camió o contenidor, prèvia autorització de la DF per utilitzar mitjans manuals en lloc de mecànics. Criteri d'amidament: consentiment previ de la DF de la quantitat de m2 de paviment a enderrocar manualment, en cas contrari no s'abonarà.

Num.	Text	Tipus	[C]	[D]	[E]	[F]	TOTAL	Fórmula
1	connexió fins a CB existent		70,000	0,600			42,000	C#*D#*E#*F#

TOTAL AMIDAMENT 42,000

25 F9B4UA6X m2 Paviment de pedra granítica o de peça prefabricada de formigó igual a l'existent, col·locada amb morter de ciment 1:6, elaborat a l'obra

Num.	Text	Tipus	[C]	[D]	[E]	[F]	TOTAL	Fórmula
1	connexió fins a CB existent		70,000	0,600			42,000	C#*D#*E#*F#

TOTAL AMIDAMENT 42,000

26 F936UX10 m3 Base de formigó HM-20/B/20/I, de consistència tova i grandària màxima del granulat 20 mm, abocat des de camió amb estesa i vibratge manual, amb acabat reglejat, incloent possibles addicions per al curat i junts de treball i dilatació

Num.	Text	Tipus	[C]	[D]	[E]	[F]	TOTAL	Fórmula
1	connexió fins a CB existent		70,000	0,600	0,200		8,400	C#*D#*E#*F#

TOTAL AMIDAMENT 8,400

Obra	01	PRESSUPOST EXE6-PV_SANT FRACESC, PLAÇA I VIAL DE VIANTS
Parts d'obra	0A	C.SANT FRANCESC I PLAÇA
Capítol	08	SERVEIS I INSTAL·LACIONS
Subcapítol	03	REG

NUM.	CODI	UA	DESCRIPCIÓ

1 FJS5UC03 m2 Reg per degoteig amb tub de polietilè de densitat baixa de 4 bar de 16 mm de diàmetre exterior, amb gotejadors interlinia integrats dins del tub i autocompensats per a un cabal de 2-3 l/h, amb una separació entre gotejadors de 30 cm, tot segons prescripcions de Parcs i Jardins, col.locat al fons de la rasa, inclòs excavació i reblert de rasa així com la part proporcional de peces especials i connexió a la xarxa.

Num.	Text	Tipus	[C]	[D]	[E]	[F]	TOTAL	Fórmula
1	Reg per degoteig		20,000	15,000			300,000	C#*D#*E#*F#
2			27,000				27,000	C#*D#*E#*F#
3	a/d equipament		-20,000	6,000			-120,000	C#*D#*E#*F#

TOTAL AMIDAMENT 207,000

2 FJS1PJB2 u Anella de 1,00 m de diàmetre de reg per degoteig amb tub de polietilè de 4 bar de 16 mm de diàmetre amb goters interlinia cada 30 cm integrats dins del tub i autocompensats, amb protecció de tub de PVC corrugat drenant de 50 mm de diàmetre, inclosa connexió a xarxa.

Num.	Text	Tipus	[C]	[D]	[E]	[F]	TOTAL	Fórmula
1	Arbres		15,000				15,000	C#*D#*E#*F#
2	a/d equipament		-6,000				-6,000	C#*D#*E#*F#

TOTAL AMIDAMENT 9,000

3 FG312606 m Instal·lació elèctrica amb cable mànega de 1000 V de 4x2.5mm2 dins de tubular de PE de 90 mm

Num.	Text	Tipus	[C]	[D]	[E]	[F]	TOTAL	Fórmula
1	alimentació elèctrica		60,000				60,000	C#*D#*E#*F#

TOTAL AMIDAMENT 60,000

4 FN31Z324 u Conjunt de vàlvula de ràcord pla manual per rentat (reg per degoteig), muntat en pericó de canalització soterrada.

Num.	Text	Tipus	[C]	[D]	[E]	[F]	TOTAL	Fórmula
1	degoteig		3,000				3,000	C#*D#*E#*F#

TOTAL AMIDAMENT 3,000

5 FN316024 u Conjunt de vàlvula automàtica de descàrrega (reg per degoteig), muntat en pericó de canalització soterrada al punt més alt de la instal·lació.

Num.	Text	Tipus	[C]	[D]	[E]	[F]	TOTAL	Fórmula
1	degoteig		1,000				1,000	C#*D#*E#*F#

TOTAL AMIDAMENT 1,000

6 FFB1U945 m Tub de polietilè de densitat alta PE100 de 63 mm de diàmetre nominal exterior, de 10 bar de pressió nominal, UNE-EN 12201-2, ús alimentari, banda blava, connectat per electrofussió o a pressió amb accessoris metàl·lics, inclou part proporcional d'accessoris i mà d'obra per a deixar la unitat d'obra totalment acabada i provada segons PCT. Amidament metres realment col·locats

Num.	Text	Tipus	[C]	[D]	[E]	[F]	TOTAL	Fórmula
1	Primària		10,000				10,000	C#*D#*E#*F#
2	Boca de reg		40,000				40,000	C#*D#*E#*F#

TOTAL AMIDAMENT 50,000

7 FFB2845U m Tub de polietilè de densitat baixa PE32 i ús alimentari, de 50 mm de diàmetre nominal exterior, 10 bar de pressió nominal, segons UNE-EN 12201, connectat a pressió, inclou part proporcional d'accessoris i mà d'obra per a deixar l'unitat d'obra totalment acabada i provada segons PCT.

Num.	Text	Tipus	[C]	[D]	[E]	[F]	TOTAL	Fórmula
1	Secundària degoteig		209,000				209,000	C#*D#*E#*F#
2	a/d equipament		-50,000				-50,000	C#*D#*E#*F#

TOTAL AMIDAMENT 159,000

8 FFB2745U m Tub de polietilè de densitat baixa PE32 i ús alimentari, de 40 mm de diàmetre nominal exterior, 10 bar de pressió nominal, segons UNE-EN 12201, connectat a pressió, inclou part proporcional d'accessoris i mà d'obra per a deixar l'unitat d'obra totalment acabada i provada segons PCT.

Num.	Text	Tipus	[C]	[D]	[E]	[F]	TOTAL	Fórmula
1	Reg arbres		155,000				155,000	C#*D#*E#*F#
2	a/d equipament		-58,000				-58,000	C#*D#*E#*F#

TOTAL AMIDAMENT 97,000

9 FDK2UR16 u

Pericó per un o dos capçals de reg de 60x60x60 cm lliures interiors, format per parets de maó calat de 15 cm de gruix totalment arrebossades amb morter 1:3, sobre base drenant de 20 cm de grava de 15 mm de diàmetre. Inclou l'excavació amb mitjans mecànics o manuals, passatubs, tapa de fosa dúctil de 60x60 cm de resistència C-250 i qualsevol material o mà d'obra necessària per deixar la unitat d'obra totalment acabada.

Num.	Text	Tipus	[C]	[D]	[E]	[F]	TOTAL	Fórmula
1	sectors de reg degoteig		4,000				4,000	C#*D#*E#*F#

TOTAL AMIDAMENT 4,000

10 FJSFU225 u

Capçal per sector de reg per degoteig, de 1´´ de diàmetre nominal i 10 bar de pressió totalment desmuntable, format per: vàlvula d'esfera manual de PVC tipus sandwich de ràcord pla i rosca mascle, filtre d'anelles de 120 mesh, electrovàlvula de pas total amb regulador de cabal i solenoide a 9 v amb possibilitat d'obertura manual i drenatge intern i connexions estanques tipus PGA, regulador de pressió ajustable amb dial incorporat a l'electrovàlvula. Inclou tots els accessoris, tes i colzes, de llautó i la mà d'obra necessària per deixar la unitat d'obra totalment acabada i ajustada, dins de pericó

Num.	Text	Tipus	[C]	[D]	[E]	[F]	TOTAL	Fórmula
1	sectors de reg degoteig		4,000				4,000	C#*D#*E#*F#

TOTAL AMIDAMENT 4,000

11 F222U105 m

Excavació de rasa amb mitjans mecànics per a instal·lacions de 40x50 cm, inclou el piconatge del fons, aportació de 20 cm de sorra garbellada, resta del reblert i compactació per capes amb terres seleccionades sense pedres de la pròpia excavació. Inclou banda de senyalització.

Num.	Text	Tipus	[C]	[D]	[E]	[F]	TOTAL	Fórmula
1	Instal·lació de reg		160,000				160,000	C#*D#*E#*F#
2	a/d equipament		-50,000				-50,000	C#*D#*E#*F#

TOTAL AMIDAMENT 110,000

12 FDK3UR40 u

Pericó de 120*60*60 cm de mides interiors, model de la companyia d'aigües, sobre base drenant de graves, lliscada i impermeabilitzada. inclou tubs passamurs de 100 mm de diàmetre, bastiment i tapa metàl·lica amb tirador ocultable

Num.	Text	Tipus	[C]	[D]	[E]	[F]	TOTAL	Fórmula
1	comptador reg		1,000				1,000	C#*D#*E#*F#

TOTAL AMIDAMENT 1,000

13 FJMZUZ31 u

Connexió a la xarxa general amb escomesa de 6 m3/h. Inclou els drets de la companyia, el comptador volumètric , el ramal, connexions, permisos i accessoris. Partida alçada a justificar

Num.	Text	Tipus	[C]	[D]	[E]	[F]	TOTAL	Fórmula
1	comptador reg		1,000				1,000	C#*D#*E#*F#

TOTAL AMIDAMENT 1,000

14 FDG5U401 m

Canalització amb 2 tubs corbables corrugats de polietilè de 160 mm de diàmetre nominal, de doble capa, i dau de recobriment de 40x25 cm amb formigó HM-20/P/20/I

Num.	Text	Tipus	[C]	[D]	[E]	[F]	TOTAL	Fórmula
1	Instal·lació de reg		20,000				20,000	C#*D#*E#*F#

TOTAL AMIDAMENT 20,000

15 FJSAUE01 u

Equip repetidor tipus Samclabox o equivalent, de dimensions 85x80x95 mm, alimentat mitjançant energia solar fotovoltaica, amb comunicació amb la resta d'equips del sistema per radiofreqüència

Num.	Text	Tipus	[C]	[D]	[E]	[F]	TOTAL	Fórmula
1	Repetidors		2,000				2,000	C#*D#*E#*F#

TOTAL AMIDAMENT 2,000

16 FJSAU050 u

Programador tipus Samclabox model SBPO52 o equivalent, alimentació amb corrent de 24Vdc. i sortida per a 4 estacions, comunicació mitjançant radiofreqüència, activació manual amb imant, electrònicament amb consola i remota per Internet, incloent la configuració

Num.	Text	Tipus	[C]	[D]	[E]	[F]	TOTAL	Fórmula
1	Programador		1,000				1,000	C#*D#*E#*F#

TOTAL AMIDAMENT 1,000

17 FJS1UZ10 u

Boca de reg amb bastiment i caixa de fosa de ferro, amb recobriment epòxid de 250mc, amb brida d'entrada rodona de 40 mm i ràcord de connexió tipus Barcelona o Madrid de 45 mm, amb rosca interior de 1 1/2" i juntes en EPDM, equipada amb vàlvula, inclou accessoris de connexió articulada format per dos colzes i tub de PE electrosoldats o metàl·lics i la col·locació a nivell i recta amb morter.

Num.	Text	Tipus	[C]	[D]	[E]	[F]	TOTAL	Fórmula
1	boques de reg		2,000				2,000	C#*D#*E#*F#

TOTAL AMIDAMENT 2,000

Obra	01	PRESSUPOST EXE6-PV_SANT FRACESC, PLAÇA I VIAL DE VIANTS
Parts d'obra	0A	C.SANT FRANCESC I PLAÇA
Capítol	08	SERVEIS I INSTAL·LACIONS
Subcapítol	04	FIBRA ÒPTICA

NUM.	CODI	UA	DESCRIPCIÓ

1 F222U905 m3

Excavació amb mitjans mecànics de rases i pous d'amplària de fons d'excavació inferior a 0,80 metres i profunditat màxima 3 metres,en terres de qualsevol tipus (no classificades), amidat sobre perfil. Extracció a la vora dels productes resultants. Inclou la part proporcional d'ajudes manuals i els possibles esgotaments.

Num.	Text	Tipus	[C]	[D]	[E]	[F]	TOTAL	Fórmula
1	canalització FO		148,000	0,500	0,800		59,200	C#*D#*E#*F#
2			3,000	1,000	1,000	1,000	3,000	C#*D#*E#*F#

TOTAL AMIDAMENT 62,200

2 F228U010 m3

Rebliment i piconatge de rasa de 0,60 m d'amplària, com a màxim, amb sauló sense garbellar per a protecció de conduccions, en tongades de 25 cm, com a màxim

Num.	Text	Tipus	[C]	[D]	[E]	[F]	TOTAL	Fórmula

1	canalització FO	148,000	0,500	0,600	44,400	C#*D#*E#*F#

TOTAL AMIDAMENT 44,400

3 FDGZU050 m Banda contínua de plàstic de color, de 30 cm d'amplària, col·locada al llarg de la rasa a 20 cm per sobre de la canalització, per avís de instal·lacions existents.

Num.	Text	Tipus	[C]	[D]	[E]	[F]	TOTAL	Fórmula
1	canalització FO		148,000				148,000	C#*D#*E#*F#

TOTAL AMIDAMENT 148,000

4 FDG5U301 m Canalització amb 2 tubs corbables corrugats de polietilè de 125 mm de diàmetre nominal, de doble capa, i dau de recobriment de 40x20 cm amb formigó HM-20/P/20/I

Num.	Text	Tipus	[C]	[D]	[E]	[F]	TOTAL	Fórmula
1	canalització FO		148,000				148,000	C#*D#*E#*F#

TOTAL AMIDAMENT 148,000

5 FDKZV100 u Bastiment i tapa per a pericó de fibra òptica amb 2 tapes abatibles solapades de fosa dúctil D-400 de 700x700 mm i de 125 kg de pes, col·locat amb morter ciment

Num.	Text	Tipus	[C]	[D]	[E]	[F]	TOTAL	Fórmula
1	canalització FO		5,000				5,000	C#*D#*E#*F#

TOTAL AMIDAMENT 5,000

6 FDK282GA u Pericó de registre de fàbrica de maó de 70x70x85 cm, per a instal·lacions de serveis, amb parets de 15 cm de gruix de maó calat de 290x140x100 mm, arrebossada i lliscada interiorment amb morter mixt amb una proporció en volum 1:2:10, sobre solera de maó calat de 10 cm de gruix i reblert lateral amb terra de la mateixa excavació

Num.	Text	Tipus	[C]	[D]	[E]	[F]	TOTAL	Fórmula
1	canalització FO		5,000				5,000	C#*D#*E#*F#

TOTAL AMIDAMENT 5,000

7 F219UX31 m Tall de paviments de formigó o peces de panot o peces naturals o llambordins amb disc de diamant i càrrega de runa sobre camió o contenidor

Num.	Text	Tipus	[C]	[D]	[E]	[F]	TOTAL	Fórmula
1	connexió FO fins arqueta existent		35,000	2,000			70,000	C#*D#*E#*F#

TOTAL AMIDAMENT 70,000

8 F219U002 m2 Demolició de paviment de formigó, de fins a 20 cm de gruix, amb compressor i càrrega sobre camió o contenidor, prèvia autorització de la DF per utilitzar mitjans manuals en lloc de mecànics. Criteri d'amidament: consentiment previ de la DF de la quantitat de m2 de paviment a enderrocar manualment, en cas contrari no s'abonarà.

Num.	Text	Tipus	[C]	[D]	[E]	[F]	TOTAL	Fórmula
1	connexió FO fins arqueta existent		35,000	0,600			21,000	C#*D#*E#*F#

TOTAL AMIDAMENT 21,000

9 F9B4UA6X m2 Paviment de pedra granítica o de peça prefabricada de formigó igual a l'existent, col·locada amb morter de ciment 1:6, elaborat a l'obra

Num.	Text	Tipus	[C]	[D]	[E]	[F]	TOTAL	Fórmula
1	connexió FO fins arqueta existent		35,000	0,600			21,000	C#*D#*E#*F#

TOTAL AMIDAMENT 21,000

10 F936UX10 m3 Base de formigó HM-20/B/20/I, de consistència tova i grandària màxima del granulat 20 mm, abocat des de camió amb estesa i vibratge manual, amb acabat reglejat, incloent possibles addicions per al curat i junts de treball i dilatació

Num.	Text	Tipus	[C]	[D]	[E]	[F]	TOTAL	Fórmula
1	connexió FO fins arqueta existent		35,000	0,800	0,200		5,600	C#*D#*E#*F#

TOTAL AMIDAMENT 5,600

11 FP4AU1G0 m Cable de fibra òptica monotub, amb 24 fibres monomode segons especificació ITU-T G.652D, estructura interna amb un tub central de PBT d'estructura folgada reblert de gel hidròfug, element de reforç de material dielèctric (fibra de vidre) amb una resistència a tracció de 4000 N, coberta interior de polietilè amb fil d'esquinçament, protecció antirosegadors de cinta d'acer corrugada de 150 micres de gruix recoberta de copolímer termosegellat, coberta exterior de polietilè resistent a la radiació UV amb fil d'esquinçament, segons especificacions del plec de condicions, col·locat en tub

Num.	Text	Tipus	[C]	[D]	[E]	[F]	TOTAL	Fórmula
1	previsió cablejat fins a equipament		200,000				200,000	C#*D#*E#*F#

TOTAL AMIDAMENT 200,000

12 FP4TW010 u Unió per fusió d'una fibra òptica, per a un total de fusions de 48 en el mateix punt, com a màxim, amb preparació de fibra, fusió, mesura de perdues i maniguets de protecció

Num.	Text	Tipus	[C]	[D]	[E]	[F]	TOTAL	Fórmula
1	fusió FO		2,000				2,000	C#*D#*E#*F#

TOTAL AMIDAMENT 2,000

Obra 01 PRESSUPOST EXE6-PV_SANT FRACESC, PLAÇA I VIAL DE VIANTS
Parts d'obra 0A C.SANT FRANCESC I PLAÇA
Capítol 09 MANTENIMENT

NUM.	CODI	UA	DESCRIPCIÓ
1	FRMAXM30	m2	Manteniment preventiu i correctiu, durant el periode de garantia d' 1 any posterior a la recepció de la obra. Inclou els treballs de desherbatge, adobats, tractaments fitosanitaris, eixarcoilats, poda de formació, conducció de branques d'enfiladisses per l'estructura corresponent, i repàs de tutors d'arbrat. Inclou totes les actuacions de manteniment necessàries i segons es determina a l'annex de manteniment. Es reposaran totes les falles dins del periode de garantia de l'obra establert.

Num.	Text	Tipus	[C]	[D]	[E]	[F]	TOTAL	Fórmula
1	plaça							
2	arbres		15,000	19,650			294,750	C#*D#*E#*F#
3	parterre			46,000	0,600		27,600	C#*D#*E#*F#

TOTAL AMIDAMENT 322,350

AMIDAMENTS

Obra	01	PRESSUPOST EXE6-PV_SANT FRACESC, PLAÇA I VIAL DE VIANTS
Parts d'obra	0A	C.SANT FRANCESC I PLAÇA
Capítol	10	GESTIÓ DE RESIDUS

NUM.	CODI	UA	DESCRIPCIÓ
1	F2R35067	m3	Transport de terres a instal·lació autoritzada de gestió de residus, amb camió de 12 t i temps d'espera per a la càrrega amb mitjans mecànics, amb un recorregut de més de 5 i fins a 10 km

Num.	Text	Tipus	[C]	[D]	[E]	[F]	TOTAL	Fórmula
1	C.Sant Francesc							
2	esbrossada		1.669,200			0,100	166,920	C#*D#*E#*F#
3	excavació general		282,460				282,460	C#*D#*E#*F#
4	excavació rases		53,517				53,517	C#*D#*E#*F#
5	Vial vianants							
6	esbrossada		354,200			0,100	35,420	C#*D#*E#*F#
7	excavació general		35,420				35,420	C#*D#*E#*F#
8	excavació rases		0,160				0,160	C#*D#*E#*F#
9	Subtotal	S					573,897	SUMSUBTOTAL(G1:G8)
10	excavació d'instal·lacions		254,840				254,840	C#*D#*E#*F#
11	jardineria							
12	arbres		25,720				25,720	C#*D#*E#*F#
13	Subtotal "A origen"	O					854,457	SUMORIGEN(G1:G12)
14	àmbit equipament	T						
15	esbrossada		-477,360			0,100	-47,736	C#*D#*E#*F#
16			-60,000				-60,000	C#*D#*E#*F#
17	excavació general		-47,736				-47,736	C#*D#*E#*F#
18			-6,000				-6,000	C#*D#*E#*F#
19	excavació rases		-7,548				-7,548	C#*D#*E#*F#
20	jardineria		-35,300				-35,300	C#*D#*E#*F#
21	Subtotal	S					-204,320	SUMSUBTOTAL(G14:G20)
22	Percentatge "A origen"	P	20,000				130,027	PERORIGEN(G1:G21,C22)

TOTAL AMIDAMENT 780,164

2	F2R54267	m3	Transport de residus a instal·lació autoritzada de gestió de residus, amb camió de 12 t i temps d'espera per a la càrrega a màquina, amb un recorregut de més de 5 i fins a 10 km

Num.	Text	Tipus	[C]	[D]	[E]	[F]	TOTAL	Fórmula
1	C.Sant Francesc							
2	edifici aïllat		240,000	0,200			48,000	C#*D#*E#*F#
3	tanca			130,500	0,150		19,575	C#*D#*E#*F#
4	porta			3,500	2,500	0,050	0,438	C#*D#*E#*F#
5	fonament		20,680				20,680	C#*D#*E#*F#
6	panot			246,820		0,220	54,300	C#*D#*E#*F#
7	peces formigó			43,100		0,060	2,586	C#*D#*E#*F#

AMIDAMENTS

8	base paviment			43,100		0,150	6,465	C#*D#*E#*F#
9	gual			7,680		0,100	0,768	C#*D#*E#*F#
10	base gual			7,680		0,150	1,152	C#*D#*E#*F#
11	asfalt			908,000		0,100	90,800	C#*D#*E#*F#
12	vorada			245,500	0,200	0,250	12,275	C#*D#*E#*F#
13	base vorada			245,500	0,300	0,350	25,778	C#*D#*E#*F#
14	rigola			245,500	0,300	0,400	29,460	C#*D#*E#*F#
15	paviment de formigó			280,000		0,150	42,000	C#*D#*E#*F#
16	varis		5,000				5,000	C#*D#*E#*F#
17	instal·lacions		96,200	0,000			0,000	C#*D#*E#*F#
18	Percentatge "A origen"	P	40,000				143,711	PERORIGEN(G1:G17,C18)

TOTAL AMIDAMENT 502,988

3	F2RA7LP0	m3	Deposició controlada a dipòsit autoritzat de residus de terra inerts amb una densitat 1,6 t/m3, procedents d'excavació, amb codi 170504 segons la Llista Europea de Residus (ORDEN MAM/304/2002)

AMIDAMENT DIRECTE 780,164

4	F2RA63G0	m3	Deposició controlada a centre de reciclatge de residus barrejats inerts amb una densitat 1,0 t/m3, procedents de construcció o demolició, amb codi 170107 segons la Llista Europea de Residus (ORDEN MAM/304/2002)

Num.	Text	Tipus	[C]	[D]	[E]	[F]	TOTAL	Fórmula
1	C.Sant Francesc							
2	edifici aïllat		240,000	0,200			48,000	C#*D#*E#*F#
3	tanca			130,500	0,150		19,575	C#*D#*E#*F#
4	fonament		20,680				20,680	C#*D#*E#*F#
5	panot			246,820		0,220	54,300	C#*D#*E#*F#
6	base paviment			43,100		0,150	6,465	C#*D#*E#*F#
7	base gual			7,680		0,150	1,152	C#*D#*E#*F#
8	asfalt			908,000		0,100	90,800	C#*D#*E#*F#
9	base vorada			245,500	0,300	0,350	25,778	C#*D#*E#*F#
10	rigola			245,500	0,300	0,400	29,460	C#*D#*E#*F#
11	instal·lacions		96,200	0,000			0,000	C#*D#*E#*F#
12	varis		5,000				5,000	C#*D#*E#*F#
13	Percentatge "A origen"	P	40,000				120,484	PERORIGEN(G1:G12,C13)

TOTAL AMIDAMENT 421,694

5	F2RA61H0	m3	Deposició controlada a centre de reciclatge de residus de formigó inerts amb una densitat 1,45 t/m3, procedents de construcció o demolició, amb codi 170101 segons la Llista Europea de Residus (ORDEN MAM/304/2002)

Num.	Text	Tipus	[C]	[D]	[E]	[F]	TOTAL	Fórmula
1	C.Sant Francesc							
2	peces formigó			43,100		0,060	2,586	C#*D#*E#*F#
3	gual			7,680		0,100	0,768	C#*D#*E#*F#
4	vorada			245,500	0,200	0,250	12,275	C#*D#*E#*F#

5	paviment de formigó			280,000		0,150	42,000	C#*D#*E#*F#
7	Percentatge "A origen"	P	40,000				23,052	PERORIGEN(G1: G6,C7)

TOTAL AMIDAMENT 80,681

6 F2RA6680 m3 Deposició controlada a centre de reciclatge de residus de metalls barrejats no perillosos amb una densitat 0,2 t/m3, procedents de construcció o demolició, amb codi 170407 segons la Llista Europea de Residus (ORDEN MAM/304/2002)

Num.	Text	Tipus	[C]	[D]	[E]	[F]	TOTAL	Fórmula
1	porta		0,300	3,500	2,500	0,050	0,131	C#*D#*E#*F#

TOTAL AMIDAMENT 0,131

7 F2RA7FD0 kg Deposició controlada a dipòsit autoritzat de residus de fibrociment perillosos amb una densitat 0,9 t/m3, procedents de construcció o demolició, amb codi 170605* segons la Llista Europea de Residus (ORDEN MAM/304/2002)

Num.	Text	Tipus	[C]	[D]	[E]	[F]	TOTAL	Fórmula
1	plaques amiant (13Kg/m2)			9,000	13,000		117,000	C#*D#*E#*F#
2	Percentatge "A origen"	P	40,000				46,800	PERORIGEN(G1: G1,C2)

TOTAL AMIDAMENT 163,800

Obra 01 PRESSUPOST EXE6-PV_SANT FRACESC, PLAÇA I VIAL DE VIANTS
Parts d'obra 0A C.SANT FRANCESC I PLAÇA
Capítol SS SEGURETAT I SALUT

NUM.	CODI	UA	DESCRIPCIÓ
1	PPA0PVSS	pa	67,6% de la partida alçada d'obonament integra en concepte de Seguretat i Salut, segons projecte adjunt

AMIDAMENT DIRECTE 1,000

Obra 01 PRESSUPOST EXE6-PV_SANT FRACESC, PLAÇA I VIAL DE VIANTS
Parts d'obra 0B VIAL VIANANTS
Capítol 01 ENDERROCS

NUM.	CODI	UA	DESCRIPCIÓ
1	F2168731	m2	Enderroc de paret de maó calat de 15 cm de gruix, amb retroexcavadora mitjana i càrrega mecànica i manual de runes sobre camió

Num.	Text	Tipus	[C]	[D]	[E]	[F]	TOTAL	Fórmula
1	tanca			5,200		2,500	13,000	C#*D#*E#*F#

TOTAL AMIDAMENT 13,000

2 F2131223 m3 Enderroc de fonament de formigó en massa, amb compressor i càrrega manual i mecànica de runa sobre camió

Num.	Text	Tipus	[C]	[D]	[E]	[F]	TOTAL	Fórmula
1	previsió							
2	tanca			5,200	0,400	0,600	1,248	C#*D#*E#*F#

TOTAL AMIDAMENT 1,248

3 F219X00G m2 Demolició de guals de vianants, peces de paviment i base de suport, amb compressor i càrrega sobre camió

Num.	Text	Tipus	[C]	[D]	[E]	[F]	TOTAL	Fórmula
1				8,500	0,600		5,100	C#*D#*E#*F#

TOTAL AMIDAMENT 5,100

4 F2194JF1 m2 Demolició de paviment de panots col·locats sobre formigó, de fins a 15 cm de gruix i fins a 2 m d'amplària, amb compressor i càrrega sobre camió

Num.	Text	Tipus	[C]	[D]	[E]	[F]	TOTAL	Fórmula
1				10,000	1,800		18,000	C#*D#*E#*F#
2	gual		-1,000	8,500	0,600		-5,100	C#*D#*E#*F#

TOTAL AMIDAMENT 12,900

5 F2191305 m Demolició de vorada col·locada sobre formigó, amb compressor i càrrega manual i mecànica de runa sobre camió o contenidor

Num.	Text	Tipus	[C]	[D]	[E]	[F]	TOTAL	Fórmula
1	plaça			59,000			59,000	C#*D#*E#*F#
2	vorera			2,200			2,200	C#*D#*E#*F#

TOTAL AMIDAMENT 61,200

6 F2194AK1 m2 Demolició de paviment de formigó, de fins a 20 cm de gruix i fins a 2 m d'amplària, amb compressor i càrrega sobre camió

Num.	Text	Tipus	[C]	[D]	[E]	[F]	TOTAL	Fórmula
1	banda c. Cireres			6,000	3,000		18,000	C#*D#*E#*F#

TOTAL AMIDAMENT 18,000

7 FHM1X000 u Desplaçament de pal de fusta de suport d'ístal·lacions, sense afectar a les línies, col·locat sobre dau de formigó, inclós demolició de la base de formigó existent

Num.	Text	Tipus	[C]	[D]	[E]	[F]	TOTAL	Fórmula
1	vorera Cirerers		1,000				1,000	C#*D#*E#*F#

TOTAL AMIDAMENT 1,000

Obra 01 PRESSUPOST EXE6-PV_SANT FRACESC, PLAÇA I VIAL DE VIANTS
Parts d'obra 0B VIAL VIANANTS
Capítol 02 MOVIMENTS DE TERRES

NUM.	CODI	UA	DESCRIPCIÓ
1	F22113L2	m2	Neteja i esbrossada del terreny realitzada amb pala carregadora i càrrega mecànica sobre camió

Num.	Text	Tipus	[C]	[D]	[E]	[F]	TOTAL	Fórmula
1	vial			3,500	31,200		109,200	C#*D#*E#*F#

2				9,000	15,000		135,000	C#*D#*E#*F#
3				5,500	20,000		110,000	C#*D#*E#*F#
4	Subtotal	S					354,200	SUMSUBTOTAL(G1:G3)
5	àmbit equipament	T						
6	vial vianants		-1,000	4,000	15,000		-60,000	C#*D#*E#*F#

TOTAL AMIDAMENT 294,200

2 F221UC40 m3 Excavació per a caixa de paviment per mitjans mecànics, en terres de qualsevol tipus. Mesurades sobre perfil. Inclou la càrrega sobre camió.

Num.	Text	Tipus	[C]	[D]	[E]	[F]	TOTAL	Fórmula
1	paviment vial (20 paviment-10 neteja)			3,500	31,200	0,100	10,920	C#*D#*E#*F#
2				9,000	15,000	0,100	13,500	C#*D#*E#*F#
3				5,500	20,000	0,100	11,000	C#*D#*E#*F#
4	Subtotal	S					35,420	SUMSUBTOTAL(G1:G3)
5	àmbit equipament	T						
6	vial vianants (20 paviment-10 neteja)		-1,000	4,000	15,000	0,100	-6,000	C#*D#*E#*F#

TOTAL AMIDAMENT 29,420

3 F222B123 m3 Excavació de rasa de fins a 1 m d'amplària i fins a 2 m de fondària, en terreny de trànsit, amb retroexcavadora i càrrega mecànica del material excavat

Num.	Text	Tipus	[C]	[D]	[E]	[F]	TOTAL	Fórmula
1	vorada corten-plaça (20+20vorada-20 exc.general)			4,000	0,200	0,200	0,160	C#*D#*E#*F#

TOTAL AMIDAMENT 0,160

Obra 01 PRESSUPOST EXE6-PV_SANT FRACESC, PLAÇA I VIAL DE VIANTS
Parts d'obra 0B VIAL VIANANTS
Capítol 03 PAVIMENTS

NUM.	CODI	UA	DESCRIPCIÓ
1	F227T00F	m2	Repàs i piconatge de caixa de paviment, amb compactació del 95% PM

Num.	Text	Tipus	[C]	[D]	[E]	[F]	TOTAL	Fórmula
1	paviment de formigó		260,100				260,100	C#*D#*E#*F#
2	paviment panot		11,680				11,680	C#*D#*E#*F#
3	gual		8,400	0,600			5,040	C#*D#*E#*F#
4	Subtotal	S					276,820	SUMSUBTOTAL(G1:G3)
5	àmbit equipament	T						
6	vial vianants		-1,000	4,000	15,000		-60,000	C#*D#*E#*F#

TOTAL AMIDAMENT 216,820

2 F961A8GG m Vorada de pedra granítica escairada, serrada mecànicament i flamejada, de forma recta, de 20x25 cm, col·locada sobre base de formigó no estructural de 15 N/mm2 de resistència mínima a compressió i de 30 a 35 cm d'alçària i rejuntada

Num.	Text	Tipus	[C]	[D]	[E]	[F]	TOTAL	Fórmula
1	c. Cirerers			2,200			2,200	C#*D#*E#*F#

TOTAL AMIDAMENT 2,200

3 F96AXA40 m Vorada de xapa d'acer corten de directiu recte o corba, de 10 mm de gruix i 200 mm d'alçària, inclòs elements metàl·lics d'ancoratge soldats a la xapa i col·locada sobre base de formigo no estructural de 15 N/mm2 de resitència mínima a compressió

Num.	Text	Tipus	[C]	[D]	[E]	[F]	TOTAL	Fórmula
1	vorera-vial vianants			4,000			4,000	C#*D#*E#*F#

TOTAL AMIDAMENT 4,000

4 F9E1XT00 m2 Paviment de panot per a vorera gris de 20x20x4 cm, acabat tàctil, indicador de direcció (estriat) classe 1a, preu alt, col·locat a l'estesa amb sorra-ciment de 250 kg/m3 de ciment pòrtland i beurada de ciment pòrtland

Num.	Text	Tipus	[C]	[D]	[E]	[F]	TOTAL	Fórmula
1	vorera c. Cireres			4,800	1,000		4,800	C#*D#*E#*F#
2				3,600	1,200		4,320	C#*D#*E#*F#
3				1,600	1,600		2,560	C#*D#*E#*F#

TOTAL AMIDAMENT 11,680

5 F981MG6F u Capçal de gual de pedra granítica serrada mecànicament i flamejada de 60 x 40 cm, amb la cantonada en forma corba , d'1 peça, col·locada amb morter sobre base de formigó no estructural

Num.	Text	Tipus	[C]	[D]	[E]	[F]	TOTAL	Fórmula
1	guals			2,000			2,000	C#*D#*E#*F#

TOTAL AMIDAMENT 2,000

6 F9811G6F m Rampa per a gual de forma recta, de peces de pedra granítica serrada mecànicament i flamejada, de 60 cm d'amplària i 6 de gruix, col·locades amb morter sobre base de formigó no estructural de 15 N/mm2 de resistència mínima a compressió

Num.	Text	Tipus	[C]	[D]	[E]	[F]	TOTAL	Fórmula
1	guals			7,200			7,200	C#*D#*E#*F#

TOTAL AMIDAMENT 7,200

7 F9G8XD10 m2 Paviment de formigó armat amb additius de 10cm de gruix i tac perimetral de 60x45cm, format per: Formigó amb additius plastificants, 30/B/12,>300Kg/m3 de ciment, per a paviment continu, amb àrid basàltic de Fogars Tordera, o equivalent, amb pigment color negre Bayferrox 360 de Lanxess, o equivalent, amb una dotació del 6% en pes de ciment; i fibres de polietilè tipus anti-crak HD 12mm d'OCV Reinforcements, o equivalent, amb una dotació de 600g/m3; additius afegits en l'amassat del formigó. Estesa, vibrat i reglejat. Tractament superficial amb inhibidor de fraguat amb aplicació de RSF-FV6 de Coll Vila (vermell), o equivalent. Posterior neteja superficial (aproximadament a les 24h) amb pistola d'aigua d'alta pressió i neteja desincrustament amb Sikalimp

Num.	Text	Tipus	[C]	[D]	[E]	[F]	TOTAL	Fórmula
1				31,200	3,000		93,600	C#*D#*E#*F#
2				15,000	7,000		105,000	C#*D#*E#*F#
3				19,500	3,000		58,500	C#*D#*E#*F#
4				1,000	3,000		3,000	C#*D#*E#*F#

5	zona escossells plaça		3,000	6,000	0,500	9,000	C#*D#*E#*F#
6	Subtotal	S				269,100	SUMSUBTOTAL(G1:G5)
7	àmbit equipament	T					
8	vial vianants		-1,000	15,000	4,000	-60,000	C#*D#*E#*F#

TOTAL AMIDAMENT 209,100

8 E93615B0 m2 Solera de formigó HM-20/P/20/I, de consistència plàstica i grandària màxima del granulat 20 mm, de gruix 15 cm, abocat des de camió

Num.	Text	Tipus	[C]	[D]	[E]	[F]	TOTAL	Fórmula
1	paviment panot		11,680				11,680	C#*D#*E#*F#
2	paviment de formigó		209,100				209,100	C#*D#*E#*F#

TOTAL AMIDAMENT 220,780

9 E7B21H0L m2 Làmina separadora de polietilè de 150 µm i 144 g/m2, col·locada no adherida

Num.	Text	Tipus	[C]	[D]	[E]	[F]	TOTAL	Fórmula
1	paviment formigó		209,100				209,100	C#*D#*E#*F#

TOTAL AMIDAMENT 209,100

10 F7J12050 m2 Formació de junt amb placa de poliestirè expandit de 20 mm de gruix

Num.	Text	Tipus	[C]	[D]	[E]	[F]	TOTAL	Fórmula
1	contra edifici			19,500			19,500	C#*D#*E#*F#
2				4,000			4,000	C#*D#*E#*F#
3	Subtotal	S					23,500	SUMSUBTOTAL(G1:G2)

TOTAL AMIDAMENT 23,500

11 F9GZ2564 m Tall amb serra de disc en paviment de formigó per a formació de junt de retracció de 6 a 8 mm d'amplària i fondària >= 6 cm

Num.	Text	Tipus	[C]	[D]	[E]	[F]	TOTAL	Fórmula
1	vial							
2	octogonals		6,000	3,800			22,800	C#*D#*E#*F#
3			1,000	8,000			8,000	C#*D#*E#*F#
4			3,000	6,900			20,700	C#*D#*E#*F#
5			5,000	3,000			15,000	C#*D#*E#*F#
6	Subtotal	S					66,500	SUMSUBTOTAL(G1:G5)
7	àmbit equipament	T						
8	octogonals		-4,000	4,000			-16,000	C#*D#*E#*F#

TOTAL AMIDAMENT 50,500

12 E3CDX100 m2 Encofrat amb tauler de fusta de directiu recta o corba, per a cantell de soleres i/o paviment de formigó

Num.	Text	Tipus	[C]	[D]	[E]	[F]	TOTAL	Fórmula
1	jardineres			65,000		0,600	39,000	C#*D#*E#*F#
2				2,000		0,600	1,200	C#*D#*E#*F#
3				1,000		0,600	0,600	C#*D#*E#*F#

TOTAL AMIDAMENT 40,800

Obra 01 PRESSUPOST EXE6-PV_SANT FRACESC, PLAÇA I VIAL DE VIANTS
Parts d'obra 0B VIAL VIANANTS
Capítol 04 JARDINERIA

NUM.	CODI	UA	DESCRIPCIÓ
1	FRE6X000	u	Tala controlada d'arbre existent, amb cistella mecànica i mitjans manuals i macànics, inclos l'extracció total del sistema radicular de l'arbre. Aplec de la brossa generada i càrrega sobre camió grua amb pinça, i transport de la mateixa a planta de compostatge

Num.	Text	Tipus	[C]	[D]	[E]	[F]	TOTAL	Fórmula
1	arbres existents		5,000				5,000	C#*D#*E#*F#

TOTAL AMIDAMENT 5,000

2 FR261205 m2 Fresatge de terreny fluix a una fondària de 0,2 m, amb motocultor, en dues passades creuades, per a un pendent inferior al 12 %

Num.	Text	Tipus	[C]	[D]	[E]	[F]	TOTAL	Fórmula
1	parterre		81,780				81,780	C#*D#*E#*F#

TOTAL AMIDAMENT 81,780

3 FR4J8838 u Subministrament de Trachelospermum jasminoides d'alçària de 80 a 100 cm, en contenidor de 3 l

Num.	Text	Tipus	[C]	[D]	[E]	[F]	TOTAL	Fórmula
1	8u/m		77,000				77,000	C#*D#*E#*F#

TOTAL AMIDAMENT 77,000

4 FR4JX800 u Subministrament de Hardenbetgia violacea, d'alçària de 105 cm, entutorada amb una canya i en contenidor de 3 l

Num.	Text	Tipus	[C]	[D]	[E]	[F]	TOTAL	Fórmula
1	8u/m		77,000				77,000	C#*D#*E#*F#

TOTAL AMIDAMENT 77,000

5 FR4EX00F u Subministrament de Ficus repens d'alçària fins a 1,5m, entutorada en una cnya, en contenidor de 3 l

Num.	Text	Tipus	[C]	[D]	[E]	[F]	TOTAL	Fórmula
1	8u/m		77,000				77,000	C#*D#*E#*F#

TOTAL AMIDAMENT 77,000

6 FR4FVJ41 u Subministrament de Parthenocissus tricuspidata Robusta en contenidor de 3 l

Num.	Text	Tipus	[C]	[D]	[E]	[F]	TOTAL	Fórmula
1	8u/m		77,000				77,000	C#*D#*E#*F#

TOTAL AMIDAMENT 77,000

7 FR4DN43C u Subministrament d'Hedera helix d'alçària de 150 cm, en contenidor de 3 l

Num.	Text	Tipus	[C]	[D]	[E]	[F]	TOTAL	Fórmula
1	4u/m		136,000				136,000	C#*D#*E#*F#

TOTAL AMIDAMENT 136,000

8 FR4EEB41 u Subministrament de Lavandula dentata en contenidor de 2 l

Num.	Text	Tipus	[C]	[D]	[E]	[F]	TOTAL	Fórmula
1	5u/m2		81,000				81,000	C#*D#*E#*F#

TOTAL AMIDAMENT 81,000

9 FR4H3G41 u Subministrament de Rosmarinus officinalis 'Prostratus' en contenidor de 3 l

Num.	Text	Tipus	[C]	[D]	[E]	[F]	TOTAL	Fórmula
1	5u/m2		81,000				81,000	C#*D#*E#*F#

TOTAL AMIDAMENT 81,000

10 FR4H9K31 u Subministrament de Salvia officinalis en contenidor de 3 l

Num.	Text	Tipus	[C]	[D]	[E]	[F]	TOTAL	Fórmula
1	5u/m2		81,000				81,000	C#*D#*E#*F#

TOTAL AMIDAMENT 81,000

11 FR4J6F46 u Subministrament de Thymus vulgaris d'alçària de 20 a 30 cm, en contenidor de 3 l

Num.	Text	Tipus	[C]	[D]	[E]	[F]	TOTAL	Fórmula
1	5u/m2		81,000				81,000	C#*D#*E#*F#

TOTAL AMIDAMENT 81,000

12 FR68X33B u Plantació de planta enfiladissa en contenidor de 3 a 5 l, excavació de clot de plantació de 40x40x30 cm amb mitjans manuals, en un pendent inferior al 35 %, reblert del clot amb terra de l'excavació barrejada amb un 20% de compost, primer reg i manteniment fins a recepció de l'obra

Num.	Text	Tipus	[C]	[D]	[E]	[F]	TOTAL	Fórmula
1			4,000	77,000			308,000	C#*D#*E#*F#
2				136,000			136,000	C#*D#*E#*F#
3			4,000	81,000			324,000	C#*D#*E#*F#

TOTAL AMIDAMENT 768,000

13 FR3PX212 m3 Terra vegetal de jardineria de primera categoria, de textura franco-arenosa i amb una conductivitat elèctrica menor de 0,8 dS/m, segons normativa NTJ07A. Subministrada a granel i distribució i escampada amb retroexcavadora petita, inclou els mitjans mecànics i manuals necessaris per a la correcta aportació. (Inclou reperfilat i anivellament del terreny per a deixar la superficie plana per a les posteriors plantacions de vegetació).

Num.	Text	Tipus	[C]	[D]	[E]	[F]	TOTAL	Fórmula
1	parterre		1,860				1,860	C#*D#*E#*F#
2			68,000				68,000	C#*D#*E#*F#

TOTAL AMIDAMENT 69,860

14 FR3SX412 m2 Encoixinament amb escorça de pi de 50 a 70 mm, subministrada a granel, escampada amb retroexcavadora petita i mitjans manuals en capa uniforme de gruix fins a 10 cm

Num.	Text	Tipus	[C]	[D]	[E]	[F]	TOTAL	Fórmula
1	parterre 0,60m			31,000	0,600		18,600	C#*D#*E#*F#
2	parterre 2m			34,000	2,000		68,000	C#*D#*E#*F#

TOTAL AMIDAMENT 86,600

15 FRZ3XM10 m2 Geotextil de protecció del terreny amb gramatge per a evitar creixement de herbes en parterres sense vegetació en superficie, tipus ORSOL o equivalent, incloent pèrdues per retalls i encavalcaments, materials auxiliars i la preparació de la superfície del terreny, totalment col·locada

Num.	Text	Tipus	[C]	[D]	[E]	[F]	TOTAL	Fórmula
1	parterre 0,60m			31,000	0,600		18,600	C#*D#*E#*F#
2	parterre 2m			34,000	2,000		68,000	C#*D#*E#*F#

TOTAL AMIDAMENT 86,600

Obra	01	PRESSUPOST EXE6-PV_SANT FRACESC, PLAÇA I VIAL DE VIANTS
Parts d'obra	0B	VIAL VIANANTS
Capítol	08	SERVEIS I INSTAL·LACIONS
Subcapítol	01	CLAVEGUERAM

NUM.	CODI	UA	DESCRIPCIÓ

1 F222U905 m3 Excavació amb mitjans mecànics de rases i pous d'amplària de fons d'excavació inferior a 0,80 metres i profunditat màxima 3 metres,en terres de qualsevol tipus (no classificades), amidat sobre perfil. Extracció a la vora dels productes resultants. Inclou la part proporcional d'ajudes manuals i els possibles esgotaments.

Num.	Text	Tipus	[C]	[D]	[E]	[F]	TOTAL	Fórmula
1		T	nº	long	h	a		
2	tub 500			42,000	1,800	0,800	60,480	C#*D#*E#*F#
3	tub 315			8,000	1,500	0,800	9,600	C#*D#*E#*F#
4	pous		1,000	1,500	2,500	1,500	5,625	C#*D#*E#*F#

TOTAL AMIDAMENT 75,705

2 F227A00F m2 Repàs i piconatge de sòl de rasa de més de 0,6 i menys d'1,5 m d'amplària, amb compactació del 95% PM

Num.	Text	Tipus	[C]	[D]	[E]	[F]	TOTAL	Fórmula
1		T	nº	long		a		
2	tub 500			42,000		0,800	33,600	C#*D#*E#*F#
3	tub 315			8,000		0,600	4,800	C#*D#*E#*F#

4	pous	1,000	1,500		1,500	2,250	C#*D#*E#*F#

TOTAL AMIDAMENT 40,650

3 F228U005 m3

Reblert i piconat de rases, extradós de pous, embornals i tronetes, per a una amplària en el fons de rasa inferior a 0,80 metres i fins a 3 metres de fondària, segons PG-3, estesa, anivellament i compactació al 95 % P.M. en primeres tongades i 98 % P.M. a la tongada de coronació. Totalment col·locat

Num.	Text	Tipus	[C]	[D]	[E]	[F]	TOTAL	Fórmula
1		T	nº	long	h	a		
2	tub 500			42,000	1,100	0,800	36,960	C#*D#*E#*F#
3	tub 315			8,000	0,500	0,600	2,400	C#*D#*E#*F#

TOTAL AMIDAMENT 39,360

4 F2A11000 m3

Subministrament de terra seleccionada d'aportació

Num.	Text	Tipus	[C]	[D]	[E]	[F]	TOTAL	Fórmula
1		T	nº	long	h	a		
2	tub 500			42,000	1,100	0,800	36,960	C#*D#*E#*F#
3	tub 315			8,000	0,500	0,600	2,400	C#*D#*E#*F#

TOTAL AMIDAMENT 39,360

5 FD7JU487 m

Claveguera amb tub de paret estructurada, amb paret interna llisa i externa corrugada, de polietilè HDPE, tipus B, àrea aplicació U, de diàmetre nominal exterior 315 mm, de rigidesa anular SN 8 kN/m2, segons la norma UNE-EN 13476-3, unió de maniguets, amb grau de dificultat mitjà, col·locat amb base de formigó i rebliment fins a 15 cm per sobre de la generatriu superior amb formigó HM-20/B/20/I estès i vibrat en tot el seu volum en el cas que sigui el recobriment inferior a un metre, si no es cobrirà amb sorra fina 30 cm, incloent el filferro i el tallat del tub en els entroncaments a pou de registre o troneta

Num.	Text	Tipus	[C]	[D]	[E]	[F]	TOTAL	Fórmula
1	connexió nou edifici		8,000				8,000	C#*D#*E#*F#

TOTAL AMIDAMENT 8,000

6 FD7JU687 m

Claveguera amb tub de paret estructurada, amb paret interna llisa i externa corrugada, de polietilè HDPE, tipus B, àrea aplicació U, de diàmetre nominal exterior 500 mm, de rigidesa anular SN 8 kN/m2, segons la norma UNE-EN 13476-3, unió de maniguets, amb grau de dificultat mitjà, col·locat amb base de formigó i rebliment fins a 15 cm per sobre de la generatriu superior amb formigó HM-20/B/20/I estès i vibrat en tot el seu volum en el cas que sigui el recobriment inferior a un metre, si no es cobrirà amb sorra fina 30 cm, incloent el filferro i el tallat del tub en els entroncaments a pou de registre o troneta

Num.	Text	Tipus	[C]	[D]	[E]	[F]	TOTAL	Fórmula
1	col·lector		42,000				42,000	C#*D#*E#*F#

TOTAL AMIDAMENT 42,000

7 FDA1UZ70 u

Pou circular de registre de diàmetre 100 cm i 1,60 m de fondària, amb solera de formigó HM-20/P/20/I, de 20 cm de gruix amb mitja canya, paret d'anelles prefabricades de formigó o de maó calat arrebossat i lliscat, i part proporcional de peces especials, recrescut troncocònic fins a tapa de registre, bastiment i tapa de fosa dúctil D400 model SOLO 7 SC 950 4L de NORINCO o equivalent, amb l'anagrama municipal, graons amb recobriment de polipropilè, amb connexions i estanc

Num.	Text	Tipus	[C]	[D]	[E]	[F]	TOTAL	Fórmula
1	pous de registre		1,000				1,000	C#*D#*E#*F#

TOTAL AMIDAMENT 1,000

8 FDA1U110 m

Suplement per alçària superior a 1,60 m de pou de registre de d 100 cm, amb anells prefabricats de formigó, inclòs part proporcional de graons

Num.	Text	Tipus	[C]	[D]	[E]	[F]	TOTAL	Fórmula
1	pous		1,000	1,000			1,000	C#*D#*E#*F#

TOTAL AMIDAMENT 1,000

9 FD5AU005 m

Formació de rasa de drenatge de profunditat variable entre 1-1,25 m i amplada de 40 cm, amb piconatge del fons i formació de pendents inclou l'excavació, la càrrega dels sobrants, inclou el subministrament i col·locació de dren preformat tipus Drenotub o equivalent, el reblert amb les terres de la pròpia excavació i la compactació final.

Num.	Text	Tipus	[C]	[D]	[E]	[F]	TOTAL	Fórmula
1	Drenatge		70,000				70,000	C#*D#*E#*F#

TOTAL AMIDAMENT 70,000

Obra	01	PRESSUPOST EXE6-PV_SANT FRACESC, PLAÇA I VIAL DE VIANTS
Parts d'obra	0B	VIAL VIANANTS
Capítol	08	SERVEIS I INSTAL·LACIONS
Subcapítol	02	ENLLUMENAT

NUM.	CODI	UA	DESCRIPCIÓ

1 F222U905 m3

Excavació amb mitjans mecànics de rases i pous d'amplària de fons d'excavació inferior a 0,80 metres i profunditat màxima 3 metres,en terres de qualsevol tipus (no classificades), amidat sobre perfil. Extracció a la vora dels productes resultants. Inclou la part proporcional d'ajudes manuals i els possibles esgotaments.

Num.	Text	Tipus	[C]	[D]	[E]	[F]	TOTAL	Fórmula
1	Rasa d'enllumenat		70,000	0,400	0,800		22,400	C#*D#*E#*F#

TOTAL AMIDAMENT 22,400

2 F227A00F m2

Repàs i piconatge de sòl de rasa de més de 0,6 i menys d'1,5 m d'amplària, amb compactació del 95% PM

Num.	Text	Tipus	[C]	[D]	[E]	[F]	TOTAL	Fórmula
1	Rasa d'enllumenat		70,000	0,400			28,000	C#*D#*E#*F#

TOTAL AMIDAMENT 28,000

3 F228U010 m3

Rebliment i piconatge de rasa de 0,60 m d'amplària, com a màxim, amb sauló sense garbellar per a protecció de conduccions, en tongades de 25 cm, com a màxim

Num.	Text	Tipus	[C]	[D]	[E]	[F]	TOTAL	Fórmula
1	Rasa d'enllumenat		70,000	0,400	0,650		18,200	C#*D#*E#*F#

TOTAL AMIDAMENT 18,200

4 FDGZU050 m

Banda contínua de plàstic de color, de 30 cm d'amplària, col·locada al llarg de la rasa a 20 cm per sobre de la canalització, per avís de instal·lacions existents.

Num.	Text	Tipus	[C]	[D]	[E]	[F]	TOTAL	Fórmula

1	Rasa d'enllumenat		70,000				70,000	C#*D#*E#*F#

TOTAL AMIDAMENT 70,000

5 FDK262B8 u Pericó de registre de formigó prefabricat sense fons de 40x40x45 cm, per a instal·lacions de serveis, col·locat sobre llit de grava de 15 cm de gruix i reblert lateral amb terra de la mateixa excavació

Num.	Text	Tipus	[C]	[D]	[E]	[F]	TOTAL	Fórmula
1	Registres		2,000				2,000	C#*D#*E#*F#

TOTAL AMIDAMENT 2,000

6 FDKZH9B4 u Bastiment i tapa quadrada de fosa dúctil, per a pericó de serveis, recolzada, pas lliure de 400x400 mm i classe B125 segons norma UNE-EN 124, col·locat amb morter

Num.	Text	Tipus	[C]	[D]	[E]	[F]	TOTAL	Fórmula
1	Registres		2,000				2,000	C#*D#*E#*F#

TOTAL AMIDAMENT 2,000

7 FG31H554 m Cable amb conductor de coure de 0,6/1 kV de tensió assignada, amb designació RVFV, tetrapolar, de secció 4 x 6 mm2, amb armadura de fleix d'acer i coberta del cable de PVC, col·locat en tub

Num.	Text	Tipus	[C]	[D]	[E]	[F]	TOTAL	Fórmula
1	Instal·lació d'enllumenat		70,000			1,100	77,000	C#*D#*E#*F#

TOTAL AMIDAMENT 77,000

8 FG38U355 m Conductor de coure nu, unipolar d'1x35 mm2 i muntat en malla de connexió a terra a fons de rasa.

Num.	Text	Tipus	[C]	[D]	[E]	[F]	TOTAL	Fórmula
1	Rasa d'enllumenat		70,000				70,000	C#*D#*E#*F#

TOTAL AMIDAMENT 70,000

9 FGD2332D u Placa de connexió a terra d'acer, quadrada (massissa), de superfície 0,45 m2, de 3 mm de gruix i soterrada

Num.	Text	Tipus	[C]	[D]	[E]	[F]	TOTAL	Fórmula
1	Enllumenat viari		6,000				6,000	C#*D#*E#*F#

TOTAL AMIDAMENT 6,000

10 FDG5U101 m Canalització amb 2 tubs corbables corrugats de polietilè de 90 mm de diàmetre nominal, de doble capa, i dau de recobriment de 40x20 cm amb formigó HM-20/P/20/I

Num.	Text	Tipus	[C]	[D]	[E]	[F]	TOTAL	Fórmula
1	Rasa d'enllumenat		30,000				30,000	C#*D#*E#*F#

TOTAL AMIDAMENT 30,000

11 FDG5U100 m Canalització amb 1 tub corbable corrugat de polietilè de 90 mm de diàmetre nominal, de doble capa, i dau de recobriment de 40x20 cm amb formigó HM-20/P/20/I

Num.	Text	Tipus	[C]	[D]	[E]	[F]	TOTAL	Fórmula
1	Rasa d'enllumenat		45,000				45,000	C#*D#*E#*F#

TOTAL AMIDAMENT 45,000

12 FHN15FZ8 u Subministrament i instal·lació de llum LED per a vial tipus MINI FLUT STREET DE 22.3W-I2365 i 3000 Kde LAMP o equivalent, amb cos d'injecció d'alumini lacat en color gris texturitzat i vidre trempat serigrafiat. Amb ròtula fabricada en acer inoxidable AISI304 plegat que permet girs entre 90º i -30º. LED HI-POWER color blanc neutre amb equip electrònic i driver incorporat. Amb òptica vial amb un grau de protecció IP66 IK09 classe d'aïllament I. Temperatura de color 3000 K, amb accessori per fixació al suport segons plànols. Inclòs driver amb protecció contra sobre tensions compatible amb entrada 1/10V, amb programació prefixada de fàbrica.

Num.	Text	Tipus	[C]	[D]	[E]	[F]	TOTAL	Fórmula
1	Sobre columna de 6m		6,000				6,000	C#*D#*E#*F#

TOTAL AMIDAMENT 6,000

13 FHM11JZ2 u Subministrament i col·locació de columna de planxa d'acer galvanitzat en calent, de 6 m d'alçària, tipus POLE CYLINDRICAL de la marca LAMP o equivalent segons DF, amb base platina i porta, amb tractament anticorrosiu als 50cm inferiors de la columna, i pintada al forn RAL 7021, col·locada sobre dau de formigó.

Num.	Text	Tipus	[C]	[D]	[E]	[F]	TOTAL	Fórmula
1	Columna de 6m		6,000				6,000	C#*D#*E#*F#

TOTAL AMIDAMENT 6,000

Obra	01	PRESSUPOST EXE6-PV_SANT FRACESC, PLAÇA I VIAL DE VIANTS
Parts d'obra	0B	VIAL VIANANTS
Capítol	08	SERVEIS I INSTAL·LACIONS
Subcapítol	03	REG

NUM.	CODI	UA	DESCRIPCIÓ

1 FJS5UC03 m2 Reg per degoteig amb tub de polietilè de densitat baixa de 4 bar de 16 mm de diàmetre exterior, amb gotejadors interlinia integrats dins del tub i autocompensats per a un cabal de 2-3 l/h, amb una separació entre gotejadors de 30 cm, tot segons prescripcions de Parcs i Jardins, col.locat al fons de la rasa, inclòs excavació i reblert de rasa així com la part proporcional de peces especials i connexió a la xarxa.

Num.	Text	Tipus	[C]	[D]	[E]	[F]	TOTAL	Fórmula
1	Reg per degoteig		100,000				100,000	C#*D#*E#*F#

TOTAL AMIDAMENT 100,000

2 FN31Z324 u Conjunt de vàlvula de ràcord pla manual per rentat (reg per degoteig), muntat en pericó de canalització soterrada.

Num.	Text	Tipus	[C]	[D]	[E]	[F]	TOTAL	Fórmula
1	degoteig		1,000				1,000	C#*D#*E#*F#

TOTAL AMIDAMENT 1,000

3 FN316024 u Conjunt de vàlvula automàtica de descàrrega (reg per degoteig), muntat en pericó de canalització soterrada al punt més alt de la instal·lació.

Num.	Text	Tipus	[C]	[D]	[E]	[F]	TOTAL	Fórmula
1	degoteig		1,000				1,000	C#*D#*E#*F#

TOTAL AMIDAMENT 1,000

AMIDAMENTS

4 FFB2845U m

Tub de polietilè de densitat baixa PE32 i ús alimentari, de 50 mm de diàmetre nominal exterior, 10 bar de pressió nominal, segons UNE-EN 12201, connectat a pressió, inclou part proporcional d'accessoris i mà d'obra per a deixar l'unitat d'obra totalment acabada i provada segons PCT.

Num.	Text	Tipus	[C]	[D]	[E]	[F]	TOTAL	Fórmula
1	Secundària degoteig		65,000				65,000	C#*D#*E#*F#

TOTAL AMIDAMENT 65,000

5 FDK2UR16 u

Pericó per un o dos capçals de reg de 60x60x60 cm lliures interiors, format per parets de maó calat de 15 cm de gruix totalment arrebossades amb morter 1:3, sobre base drenant de 20 cm de grava de 15 mm de diàmetre. Inclou l'excavació amb mitjans mecànics o manuals, passatubs, tapa de fosa dúctil de 60x60 cm de resistència C-250 i qualsevol material o mà d'obra necessària per deixar la unitat d'obra totalment acabada.

Num.	Text	Tipus	[C]	[D]	[E]	[F]	TOTAL	Fórmula
1	sectors reg i registres		1,000				1,000	C#*D#*E#*F#

TOTAL AMIDAMENT 1,000

6 F222U105 m

Excavació de rasa amb mitjans mecànics per a instal·lacions de 40x50 cm, inclou el piconatge del fons, aportació de 20 cm de sorra garbellada, resta del reblert i compactació per capes amb terres seleccionades sense pedres de la pròpia excavació. Inclou banda de senyalització.

Num.	Text	Tipus	[C]	[D]	[E]	[F]	TOTAL	Fórmula
1	Instal·lació de reg		31,000				31,000	C#*D#*E#*F#

TOTAL AMIDAMENT 31,000

Obra	01	PRESSUPOST EXE6-PV_SANT FRACESC, PLAÇA I VIAL DE VIANTS
Parts d'obra	0B	VIAL VIANANTS
Capítol	08	SERVEIS I INSTAL·LACIONS
Subcapítol	04	FIBRA ÒPTICA

NUM.	CODI	UA	DESCRIPCIÓ
1	F222U905	m3	Excavació amb mitjans mecànics de rases i pous d'amplària de fons d'excavació inferior a 0,80 metres i profunditat màxima 3 metres,en terres de qualsevol tipus (no classificades), amidat sobre perfil. Extracció a la vora dels productes resultants. Inclou la part proporcional d'ajudes manuals i els possibles esgotaments.

Num.	Text	Tipus	[C]	[D]	[E]	[F]	TOTAL	Fórmula
1	canalització FO		67,500	0,500	0,800		27,000	C#*D#*E#*F#
2			5,500	0,500	0,800		2,200	C#*D#*E#*F#
3			2,000	1,000	1,000	1,000	2,000	C#*D#*E#*F#

TOTAL AMIDAMENT 31,200

2 F228U010 m3

Rebliment i piconatge de rasa de 0,60 m d'amplària, com a màxim, amb sauló sense garbellar per a protecció de conduccions, en tongades de 25 cm, com a màxim

Num.	Text	Tipus	[C]	[D]	[E]	[F]	TOTAL	Fórmula
1	canalització FO		67,500	0,500	0,600		20,250	C#*D#*E#*F#
2			5,500	0,500	0,600		1,650	C#*D#*E#*F#

TOTAL AMIDAMENT 21,900

3 FDGZU050 m

Banda contínua de plàstic de color, de 30 cm d'amplària, col·locada al llarg de la rasa a 20 cm per sobre de la canalització, per avís de instal·lacions existents.

AMIDAMENTS

Num.	Text	Tipus	[C]	[D]	[E]	[F]	TOTAL	Fórmula
1	canalització FO		67,500				67,500	C#*D#*E#*F#
2			5,500				5,500	C#*D#*E#*F#

TOTAL AMIDAMENT 73,000

4 FDG5U301 m

Canalització amb 2 tubs corbables corrugats de polietilè de 125 mm de diàmetre nominal, de doble capa, i dau de recobriment de 40x20 cm amb formigó HM-20/P/20/I

Num.	Text	Tipus	[C]	[D]	[E]	[F]	TOTAL	Fórmula
1	canalització FO		67,500				67,500	C#*D#*E#*F#
2			5,500				5,500	C#*D#*E#*F#

TOTAL AMIDAMENT 73,000

5 FDKZV100 u

Bastiment i tapa per a pericó de fibra òptica amb 2 tapes abatibles solapades de fosa dúctil D-400 de 700x700 mm i de 125 kg de pes, col·locat amb morter ciment

Num.	Text	Tipus	[C]	[D]	[E]	[F]	TOTAL	Fórmula
1	canalització FO		2,000				2,000	C#*D#*E#*F#

TOTAL AMIDAMENT 2,000

6 FDK282GA u

Pericó de registre de fàbrica de maó de 70x70x85 cm, per a instal·lacions de serveis, amb parets de 15 cm de gruix de maó calat de 290x140x100 mm, arrebossada i lliscada interiorment amb morter mixt amb una proporció en volum 1:2:10, sobre solera de maó calat de 10 cm de gruix i reblert lateral amb terra de la mateixa excavació

Num.	Text	Tipus	[C]	[D]	[E]	[F]	TOTAL	Fórmula
1	canalització FO		2,000				2,000	C#*D#*E#*F#

TOTAL AMIDAMENT 2,000

Obra	01	PRESSUPOST EXE6-PV_SANT FRACESC, PLAÇA I VIAL DE VIANTS
Parts d'obra	0B	VIAL VIANANTS
Capítol	09	MANTENIMENT

NUM.	CODI	UA	DESCRIPCIÓ
1	FRMAXM30	m2	Manteniment preventiu i correctiu, durant el periode de garantia d' 1 any posterior a la recepció de la obra. Inclou els treballs de desherbatge, adobats, tractaments fitosanitaris, eixarcoilats, poda de formació, conducció de branques d'enfiladisses per l'estructura corresponent, i repàs de tutors d'arbrat. Inclou totes les actuacions de manteniment necessàries i segons es determina a l'annex de manteniment. Es reposaran totes les falles dins del periode de garantia de l'obra establert.

Num.	Text	Tipus	[C]	[D]	[E]	[F]	TOTAL	Fórmula
1	parterre 0,60m			31,000	0,600		18,600	C#*D#*E#*F#
2	parterre 2m			34,000	2,000		68,000	C#*D#*E#*F#

TOTAL AMIDAMENT 86,600

Obra	01	PRESSUPOST EXE6-PV_SANT FRACESC, PLAÇA I VIAL DE VIANTS
Parts d'obra	0B	VIAL VIANANTS

AMIDAMENTS

Capítol 10 GESTIÓ DE RESIDUS

NUM.	CODI	UA	DESCRIPCIÓ
1	F2R35067	m3	Transport de terres a instal·lació autoritzada de gestió de residus, amb camió de 12 t i temps d'espera per a la càrrega amb mitjans mecànics, amb un recorregut de més de 5 i fins a 10 km

Num.	Text	Tipus	[C]	[D]	[E]	[F]	TOTAL	Fórmula
1	esbrossada			354,200	0,100		35,420	C#*D#*E#*F#
2	excavació d'instal·lacions		819,672				819,672	C#*D#*E#*F#
3	excavació inst a plaça							
4	Subtotal	S					855,092	SUMSUBTOTAL(G1:G3)
5	àmbit equipament	T						
6	esbrossada			-60,000	0,100		-6,000	C#*D#*E#*F#
7	Percentatge "A origen"	P	20,000				169,818	PERORIGEN(G1: G6,C7)

TOTAL AMIDAMENT 1.018,910

2 F2R54267 m3 Transport de residus a instal·lació autoritzada de gestió de residus, amb camió de 12 t i temps d'espera per a la càrrega a màquina, amb un recorregut de més de 5 i fins a 10 km

Num.	Text	Tipus	[C]	[D]	[E]	[F]	TOTAL	Fórmula
1	Vial vianants							
2	tanca ceràmica			13,000	0,150		1,950	C#*D#*E#*F#
3	fonament		1,248				1,248	C#*D#*E#*F#
4	gual			5,100		0,100	0,510	C#*D#*E#*F#
5	base gual			5,100		0,150	0,765	C#*D#*E#*F#
6	panot			12,900		0,220	2,838	C#*D#*E#*F#
7	vorada			61,200	0,200	0,300	3,672	C#*D#*E#*F#
8	base vorada			61,200	0,300	0,350	6,426	C#*D#*E#*F#
9	paviment formigó			18,000		0,150	2,700	C#*D#*E#*F#
10	instal·lacions		96,200				96,200	C#*D#*E#*F#
11	varis		3,000				3,000	C#*D#*E#*F#
12	Percentatge "A origen"	P	40,000				47,724	PERORIGEN(G1: G11, C12)

TOTAL AMIDAMENT 167,033

3 F2RA7LP0 m3 Deposició controlada a dipòsit autoritzat de residus de terra inerts amb una densitat 1,6 t/m3, procedents d'excavació, amb codi 170504 segons la Llista Europea de Residus (ORDEN MAM/304/2002)

AMIDAMENT DIRECTE 1.018,910

4 F2RA63G0 m3 Deposició controlada a centre de reciclatge de residus barrejats inerts amb una densitat 1,0 t/m3, procedents de construcció o demolició, amb codi 170107 segons la Llista Europea de Residus (ORDEN MAM/304/2002)

Num.	Text	Tipus	[C]	[D]	[E]	[F]	TOTAL	Fórmula
1	Vial vianants							
2	tanca ceràmica			13,000	0,150		1,950	C#*D#*E#*F#
3	fonament		1,248				1,248	C#*D#*E#*F#

AMIDAMENTS

4	base gual			5,100		0,150	0,765	C#*D#*E#*F#
5	panot			12,900		0,220	2,838	C#*D#*E#*F#
6	base vorada			61,200	0,300	0,350	6,426	C#*D#*E#*F#
7	instal·lacions		96,200				96,200	C#*D#*E#*F#
8	varis		3,000				3,000	C#*D#*E#*F#
9	Percentatge "A origen"	P	40,000				44,971	PERORIGEN(G1: G8; C9)

TOTAL AMIDAMENT 157,398

5 F2RA61H0 m3 Deposició controlada a centre de reciclatge de residus de formigó inerts amb una densitat 1,45 t/m3, procedents de construcció o demolició, amb codi 170101 segons la Llista Europea de Residus (ORDEN MAM/304/2002)

Num.	Text	Tipus	[C]	[D]	[E]	[F]	TOTAL	Fórmula
1	Vial vianants							
2	gual			5,100		0,100	0,510	C#*D#*E#*F#
3	vorada			61,200	0,200	0,300	3,672	C#*D#*E#*F#
4	paviment formigó			18,000		0,150	2,700	C#*D#*E#*F#
5	Percentatge "A origen"	P	40,000				2,753	PERORIGEN(G1: G4, C5)

TOTAL AMIDAMENT 9,635

Obra	01	PRESSUPOST EXE6-PV_SANT FRACESC, PLAÇA I VIAL DE VIANTS
Parts d'obra	0B	VIAL VIANANTS
Capítol	SS	SEGURETAT I SALUT

NUM.	CODI	UA	DESCRIPCIÓ
1	PPA000SS	pa	32,4% de la partida alçada d'obonament integra en concepte de Seguretat i Salut, segons projecte adjunt

AMIDAMENT DIRECTE 1,000

PRESSUPOST

Obra	01	Pressupost EXE6-PV_Sant Fracesc, plaça i vial de viants
Parts d'obra	0A	C.Sant Francesc i plaça
Capítol	01	Enderrocs

NUM.	CODI	UA	DESCRIPCIÓ	PREU	AMIDAMENT	IMPORT
1	F211X044	m3	Enderroc d'edificació aïllada, amb bulldòzer i càrrega mecànica de runa sobre camió o contenidor (amidament de volum aparent de l'envolvent) (P - 5)	5,80	240,000	1.392,00
2	F2168731	m2	Enderroc de paret de maó calat de 15 cm de gruix, amb retroexcavadora mitjana i càrrega mecànica i manual de runes sobre camió (P - 7)	1,41	130,500	184,01
3	F216X243	u	Enderroc de porta metàl·lica de doble fulla batent de mides aproximades 350x250cm, inclós enderroc de daus de formigó, a mà i amb compressor i càrrega manual i mecànica de runa sobre camió o contenidor (P - 8)	23,28	1,000	23,28
4	F2131223	m3	Enderroc de fonament de formigó en massa, amb compressor i càrrega manual i mecànica de runa sobre camió (P - 6)	35,13	20,688	726,77
5	F2194JF1	m2	Demolició de paviment de panots col·locats sobre formigó, de fins a 15 cm de gruix i fins a 2 m d'amplària, amb compressor i càrrega sobre camió (P - 12)	9,87	246,820	2.436,11
6	F219XJF1	m2	Demolició de paviment de peces de formigó, col·locats sobre formigó, de fins a 15 cm de gruix i fins a 2 m d'amplària, amb compressor i càrrega sobre camió (P - 18)	10,52	43,100	453,41
7	F219X00G	m2	Demolició de guals de vianants, peces de paviment i base de suport, amb compressor i càrrega sobre camió (P - 17)	12,39	7,680	95,16
8	F219FBC0	m	Tall en paviment de mescla bituminosa de 15 cm de fondària com a mínim, amb màquina tallajunts amb disc de diamant, per a delimitar la zona a demolir (P - 14)	3,97	40,000	158,80
9	F2194XG5	m2	Demolició de paviment de mescla bituminosa, de fins a 15 cm de gruix i més de 2 m d'amplària amb retroexcavadora amb martell trencador i càrrega sobre camió (P - 13)	2,79	908,000	2.533,32
10	F2191305	m	Demolició de vorada col·locada sobre formigó, amb compressor i càrrega manual i mecànica de runa sobre camió o contenidor (P - 9)	3,23	245,500	792,97
11	F2193J05	m	Demolició de rigola de panots col·locats sobre formigó, amb compressor i càrrega mecànica sobre camió (P - 10)	3,47	245,500	851,89
12	F2194AK1	m2	Demolició de paviment de formigó, de fins a 20 cm de gruix i fins a 2 m d'amplària, amb compressor i càrrega sobre camió (P - 11)	8,82	280,000	2.469,60
13	F21QXSY1	u	Arrencada de senyal de trànsit i/o informativa amb un pal de suport, inclòs demolició de la base de formigó, càrrega de runes sobre camió o contenidor (P - 22)	2,05	1,000	2,05
14	F21QXSY2	u	Desmunt de senyal de trànsit i/o informativa amb un pal de suport, per a posterior aprofitament, inclòs demolició de la base de formigó, càrrega de runes sobre camió o contenidor (P - 23)	3,18	2,000	6,36
15	K215770A	m2	Desmuntatge de plaques conformades de coberta amb mitjans manuals i aplec per a posterior aprofitament (P - 167)	7,44	0,000	0,00
16	K215X000	m2	Desmuntatge de superficies de fibrociment amb amiant, amb mitjans manuals per empresa especialitzada inscrita en el RERA, amb tots els treballs de protecció, aplec i carrega sobre camió o contenidor especific (P - 168)	40,64	9,000	365,76

TOTAL Capítol 01.0A.01 12.491,49

Obra	01	Pressupost EXE6-PV_Sant Fracesc, plaça i vial de viants
Parts d'obra	0A	C.Sant Francesc i plaça
Capítol	02	Moviments de terres

PRESSUPOST

NUM.	CODI	UA	DESCRIPCIÓ	PREU	AMIDAMENT	IMPORT
1	F22113L2	m2	Neteja i esbrossada del terreny realitzada amb pala carregadora i càrrega mecànica sobre camió (P - 24)	0,42	1.191,840	500,57
2	F221UC40	m3	Excavació per a caixa de paviment per mitjans mecànics, en terres de qualsevol tipus. Mesurades sobre perfil. Inclou la càrrega sobre camió. (P - 25)	2,64	234,724	619,67
3	F222B123	m3	Excavació de rasa de fins a 1 m d'amplària i fins a 2 m de fondària, en terreny de trànsit, amb retroexcavadora i càrrega mecànica del material excavat (P - 26)	8,28	45,969	380,62
4	F222X000	m3	Prova d'infiltració del terreny. Aportació d'aigua a pou de 1x1x1, excavat amb mitjans mecànics i amb les terres deixades a al vora i posterior reblert (P - 29)	52,09	1,000	52,09

TOTAL Capítol 01.0A.02 1.552,95

Obra	01	Pressupost EXE6-PV_Sant Fracesc, plaça i vial de viants
Parts d'obra	0A	C.Sant Francesc i plaça
Capítol	03	Paviments

NUM.	CODI	UA	DESCRIPCIÓ	PREU	AMIDAMENT	IMPORT
1	F227T00F	m2	Repàs i piconatge de caixa de paviment, amb compactació del 95% PM (P - 32)	1,05	4.214,718	4.425,45
2	F9715F11	m3	Base per a rigola amb formigó HM-20/S/20/I, de consistència seca i grandària màxima del granulat 20 mm, escampat des de camió, estesa i vibratge manual, acabat reglejat (P - 55)	65,27	43,065	2.810,85
3	F97433EA	m	Rigola de 30 cm d'amplària amb peces de morter de ciment de color blanc, de 30x30x8 cm, col·locades amb morter i rejuntades amb beurada de ciment blanc (P - 56)	12,39	191,400	2.371,45
4	F961A8GG	m	Vorada de pedra granítica escairada, serrada mecànicament i flamejada, de forma recta, de 20x25 cm, col·locada sobre base de formigó no estructural de 15 N/mm2 de resistència mínima a compressió i de 30 a 35 cm d'alçària i rejuntada (P - 50)	39,85	78,000	3.108,30
5	F962A8GG	m	Vorada de pedra granítica escairada, serrada mecànicament i flamejada, de forma corba, de 20x25 cm, col·locada sobre base de formigó no estructural de 15 N/mm2 de resistència mínima a compressió i de 30 a 35 cm d'alçària i rejuntada (P - 52)	50,20	12,000	602,40
6	F961VBG2	u	Vorada amb encaix per a embornal, recta de pedra granítica, gra fi, recta, escairada i buixardada de 20x25x110 cm, col·locada sobre base de formigo no estructural de 15 N/mm2 de resitència mínima a compressió (P - 51)	49,46	9,000	445,14
7	F966X000	m	Vorada corba de formigó, igual a l'existent, col·locada sobre base de formigó no estructural de 15 N/mm2 de resistència mínima a compressió i de 30 a 35 cm d'alçària, i rejuntada amb morter (P - 53)	38,11	10,000	381,10
8	F96AXA40	m	Vorada de xapa d'acer corten de directiu recte o corba, de 10 mm de gruix i 200 mm d'alçària, inclòs elements metàl·lics d'ancoratge soldats a la xapa i col·locada sobre base de formigo no estructural de 15 N/mm2 de resitència mínima a compressió (P - 54)	31,72	440,700	13.979,00
9	F9E1XT00	m2	Paviment de panot per a vorera gris de 20x20x4 cm, acabat tàctil, indicador de direcció (estriat) classe 1a, preu alt, col·locat a l'estesa amb sorra-ciment de 250 kg/m3 de ciment pòrtland i beurada de ciment pòrtland (P - 64)	20,37	70,400	1.434,05
10	F9E1XT0A	m2	Paviment de panot per a vorera gris de 20x30x5 cm, classe 1a, preu alt, tipus Canigó amb tractament mecànic RP antibrutìcia, col·locat a l'estesa amb sorra-ciment de 250 kg/m3 de ciment pòrtland i beurada de ciment pòrtland (P - 65)	21,20	408,195	8.653,73
11	F9E1X20A	m2	Paviment de panot per a vorera gris de 20x20x8cm, (pastilles) classe 1a, preu alt, col·locat a l'estesa amb sorra-ciment de 250 kg/m3 de ciment pòrtland i beurada de ciment pòrtland (P - 63)	23,04	23,200	534,53

PRESSUPOST

12	F9B4XA80	m2	Paviment de pedra granítica, tall de serra i flamejada, de 100x40cm i 80 mm de gruix, col·locada amb morter de ciment 1:6, elaborat a l'obra (P - 62)	126,23	1,600	201,97
13	F9F5XT00	m2	Paviment de peces de formigó de forma rectangular de 60x40 cm i 8 cm de gruix,acabat tàctil amb botons, tipus llosa Vulcano Tactile de Breinco o equivalent, col·locat amb morter de ciment 1:6 i reblert de junts amb sorra fina (P - 66)	41,50	32,000	1.328,00
14	F9B4XA15	m	Encintat de paviment de pedra granítica, tall de serra i flamejada a la cara superior i un cantell, de 40cm d'amplada i 150mm de gruix, col·locada amb morter de ciment 1:6, elaborat a l'obra i base de formigó de 20cm de gruix (P - 61)	47,21	1,600	75,54
15	F9B4XA08	m	Encintat de paviment de pedra granítica, tall de serra i flamejada a la cara superior i un cantell, de 20cm d'amplada i 80mm de gruix, col·locada amb morter de ciment 1:6, elaborat a l'obra i base de formigó de 20cm de gruix (P - 60)	35,06	4,000	140,24
16	E93615B0	m2	Solera de formigó HM-20/P/20/I, de consistència plàstica i grandària màxima del granulat 20 mm, de gruix 15 cm, abocat des de camió (P - 4)	13,13	1.550,119	20.353,06
17	F9H1XPE0	m2	Pas elevant de vianants i/o rampes, de 0 a 15cm aproximadament, format per mescla bituminosa contínua en calent tipus AC 11 surf PMB 45/80-60(D8 BM), amb betum modificat, de granulometria densa, granulat granític, estesa, compactada amb pendents i desenvolupament segons detall de projecte, prèvia aplicació de reg d'adherència (P - 69)	64,79	50,400	3.265,42
18	F981MG6F	u	Capçal de gual de pedra granítica serrada mecànicament i flamejada de 60 x 40 cm, amb la cantonada en forma corba , d'1 peça, col·locada amb morter sobre base de formigó no estructural (P - 58)	176,62	4,000	706,48
19	F9811G6F	m	Rampa per a gual de forma recta, de peces de pedra granítica serrada mecànicament i flamejada, de 60 cm d'amplària i 6 de gruix, col·locades amb morter sobre base de formigó no estructural de 15 N/mm2 de resistència mínima a compressió (P - 57)	129,77	6,400	830,53
20	F9G8XD10	m2	Paviment de formigó armat amb additius de 10cm de gruix i tac perimetral de 60x45cm, format per: Formigó amb additius plastificants, 30/B/12,>300Kg/m3 de ciment, per a paviment continu, amb àrid basàltic de Fogars Tordera, o equivalent, amb pigment color negre Bayferrox 360 de Lanxess, o equivalent, amb una dotació del 6% en pes de ciment; i fibres de polietilè tipus anti-crak HD 12mm d'OCV Reinforcements, o equivalent, amb una dotació de 600g/m3; additius afegits en l'amassat del formigó. Estesa, vibrat i reglejat. Tractament superficial amb inhibidor de fraguat amb aplicació de RSF-FV6 de Coll Vila (vermell), o equivalent. Posterior neteja superficial (aproximadament a les 24h) amb pistola d'aigua d'alta pressió i neteja desincrustament amb Sikalimp (P - 67)	23,90	1.013,284	24.217,49
21	E7B21H0L	m2	Làmina separadora de polietilè de 150 µm i 144 g/m2, col·locada no adherida (P - 3)	1,05	1.013,284	1.063,95
22	F7J12050	m2	Formació de junt amb placa de poliestirè expandit de 20 mm de gruix (P - 46)	7,26	35,000	254,10
23	F9GZ2564	m	Tall amb serra de disc en paviment de formigó per a formació de junt de retracció de 6 a 8 mm d'amplària i fondària >= 6 cm (P - 68)	3,97	297,900	1.182,66
24	2952XSG4	m2	Ferm flexible per a freqüència mitjana de trànsit pesat, format per paviment de 6cm de gruix de mescla bituminosa contínua en calent tipus AC 22 surf B 50/70 S, amb betum asfàltic de penetració, de granulometria semidensa i granulat granític, estesa i compactada i capa de trànsit de 4cm de gruix de paviment de mescla bituminosa discontínua en calent, BBTM, 11A (F10) tipus SMA, amb betum modificat i granulat granític, (P - 1)	14,04	561,500	7.883,46
25	F9365H11	m3	Base de formigó HM-20/B/20/I, de consistència tova i grandària màxima del granulat 20 mm, abocat des de camió amb estesa i vibratge manual, amb acabat reglejat (P - 48)	60,34	72,700	4.386,72
26	E3CDX100	m2	Encofrat amb tauler de fusta de directiu recta o corba, per a cantell de soleres i/o paviment de formigó (P - 2)	21,36	103,860	2.218,45

PRESSUPOST

TOTAL	Capítol	01.0A.03	106.854,07
Obra	01	Pressupost EXE6-PV_Sant Fracesc, plaça i vial de viants	
Parts d'obra	0A	C.Sant Francesc i plaça	
Capítol	04	Jardineria	

NUM.	CODI	UA	DESCRIPCIÓ	PREU	AMIDAMENT	IMPORT
1	FR261205	m2	Fresatge de terreny fluix a una fondària de 0,2 m, amb motocultor, en dues passades creuades, per a un pendent inferior al 12 % (P - 143)	0,79	18,770	14,83
2	F222X42A	m3	Excavació del terreny de l'interior dels escocells circulars (de 5m de diàmetre). Excavació consistent en crear dos nivells: un primer nivell a partir d'excavar una franja continua de 1,75m d'amplada a 0,5m de profunditat (al voltant de l'interior de l'escocell), i un segón nivell que es situa al centre de l'escocell a profunditat 1,5m (a partir de l'extracció d'un volum de terres amb forma de cilíndre, amb diàmetre de base de 1,5m i alçada 1,5m). La transició entre els dos nivells es farà de forma obliqua. Inclou els mitjans mecànics i manuals, així com la càrrega sobre camió o contenidor (P - 30)	5,76	25,720	148,15
3	FRZRUZ40	m	Barrera antiarrels de sistema guiat tipus DeepRoot europe dr60 o equivalent, format per panells de 60 cm amplària i 60 cm de fondària, encadellades verticalment, col·locades en rasa lineal ja oberta, amb part proporcional d'estrebada per a protegir en el moment del reblert del trasdós per evitar que tombi el material. No es pot deixar la rasa oberta, caldrà fer el reblert tot seguit (P - 166)	12,69	141,300	1.793,10
4	FR457C2D	u	Subministrament de Sophora japonica var. pubescens de perímetre de 25 a 30 cm, amb pa de terra de diàmetre mínim 82,5 cm i profunditat mínima 57,75 cm segons fórmules NTJ (P - 147)	190,42	9,000	1.713,78
5	FR61X587	u	Plantació d'arbre planifoli amb pa de terra o contenidor, de 35 a 50 cm de perímetre de tronc a 1 m d'alçària (a partir del coll de l'arrel), excavació de clot de plantació de 200x200x120 cm amb mitjans mecànics, en un pendent inferior al 25 %, reblert del clot amb substitució parcial del 75% de terra existent per terra vegetal de primera qualitat. Inclou primers reg abundants amb mànega (mínim 200 litres/arbre). Regs periòdics i manteniment fins a recepció de la obra. Càrrega de les terres sobrants a camió (P - 159)	173,77	9,000	1.563,93
6	FR4G3233	u	Subministrament de Perovskia atriplicifolia de 30 a 50 cm, en contenidor de 3 l (P - 153)	2,85	79,000	225,15
7	FR491632	u	Subministrament d'Abelia grandiflora (x) Prostrata d'alçària 20 a 30 cm, en contenidor de 3 l (P - 148)	3,01	105,000	316,05
8	FR4J8838	u	Subministrament de Trachelospermum jasminoides d'alçària de 80 a 100 cm, en contenidor de 3 l (P - 157)	6,29	77,000	484,33
9	FR4JX800	u	Subministrament de Hardenbetgia violacea, d'alçària de 105 cm, entutorada amb una canya i en contenidor de 3 l (P - 158)	6,29	77,000	484,33
10	FR4EX00F	u	Subministrament de Ficus repens d'alçària fins a 1,5m, entutorada en una cnya, en contenidor de 3 l (P - 151)	4,01	77,000	308,77
11	FR4FVJ41	u	Subministrament de Parthenocissus tricuspidata Robusta en contenidor de 3 l (P - 152)	6,44	77,000	495,88
12	FR66X22B	u	Plantació d'arbust o arbre de petit format en contenidor d'1,5 a 3 l, excavació de clot de plantació de 40x40x30 cm amb mitjans manuals, en un pendent inferior al 35 %, reblert del clot amb terra de l'excavació barrejada amb un 20% de compost i primer reg (P - 160)	3,47	492,000	1.707,24
13	F932X01F	m3	Base de sauló, amb estesa uniforme en el fons de l'escossell, amb mitjans manuals (P - 47)	21,38	12,720	271,95
14	FR3PX213	m3	Terra vegetal de jardineria per a rebliment dels escossells dels arbres, a pertir d'una barreja del 50% de terra vegetal de primera categoria, de textura franco-arenosa i amb una conductivitat elèctrica menor de 0,8 dS/m, segons normativa NTJ07A i 50% te terra apta per plantació (segons especificacions tècniques NTJ07A). Subministrat a granel i distribució i aportació amb retroexcavadora petita, inclou els mitjans mecànics i manuals necessaris per a la correcta aportació. Les	33,38	21,800	727,68

		diferents terres es barrejaràn previament a fer l'aportació a l'interior dels escocells. (Inclou reperfilat i anivellament del terreny per a deixar la superficie plana per a les posteriors plantacions de vegetació). (P - 145)			
15	FR3PX212	m3	Terra vegetal de jardineria de primera categoria, de textura franco-arenosa i amb una conductivitat elèctrica menor de 0,8 dS/m, segons normativa NTJ07A. Subministrada a granel i distribució i escampada amb retroexcavadora petita, inclou els mitjans mecànics i manuals necessaris per a la correcta aportació. (Inclou reperfilat i anivellament del terreny per a deixar la superficie plana per a les posteriors plantacions de vegetació). (P - 144)	40,06	2,760	110,57
16	FR3SX412	m2	Encoixinament amb escorça de pi de 50 a 70 mm, subministrada a granel, escampada amb retroexcavadora petita i mitjans manuals en capa uniforme de gruix fins a 10 cm (P - 146)	4,57	156,270	714,15
17	FRZ3XM10	m2	Geotextil de protecció del terreny amb gramatge per a evitar creixement de herbes en parterres sense vegetació en superficie, tipus ORSOL o equivalent, incloent pèrdues per retalls i encavalcaments, materials auxiliars i la preparació de la superfície del terreny, totalment col·locada (P - 165)	3,80	322,350	1.224,93
18	FRZ23823	u	Aspratge triple d'arbre mitjançant 3 rolls de fusta de pi tractada en autoclau de secció circular, de 8 cm de diàmetre i 2,5 m de llargària, clavat al fons del forat de plantació 30 cm, i amb 3 abraçadores regulables de goma o cautxú (P - 164)	29,10	9,000	261,90

TOTAL Capítol 01.0A.04 12.566,72

Obra 01 Pressupost EXE6-PV_Sant Fracesc, plaça i vial de viants
Parts d'obra 0A C.Sant Francesc i plaça
Capítol 05 Mobiliari urbà

NUM.	CODI	UA	DESCRIPCIÓ	PREU	AMIDAMENT	IMPORT
1	FQ11X005	u	Banc tipus Rough & Ready circular o equivalent, de 5m de diàmetre, seient de 60cm d'ampla i 45cm d'alçada. Seient de llistons de fusta dura 100% FSC (Louro Gamela) de 7x15cm cada 3cm, col·locats transversalment a la longitud del banc. Estructura de suport, conjunt de potes i barres, d'acer galvanitzat segons NEN-EN-ISO-1461:2009 de 4mm de gruix. Peus de suport rectangulars oberts amb doble punt de fixació. 7 Fonaments de formigó prefabricat tipus Fun-26 de 34x17x35cm. Col·locat a obra amb tots els treballs i materials complementaris necessaris (P - 138)	10.331,14	3,000	30.993,42
2	FQ11X00R	u	Respatller per a banc tipus Rough & Ready circular o equivalent, de 5m de diàmetre, de dos llistons horitzontals de fusta dura 100% FSC (Louro Gamela) i estructura d'acer galvanitzat segons NEN-EN-ISO-1461:2009 de 4mm de gruix. Col·locat a obra amb tots els treballs i materials complementaris necessaris (P - 140)	356,03	8,000	2.848,24
3	FQ11X00B	u	Braç per a banc tipus Rough & Ready circular o equivalent, de 5m de diàmetre, d'acer inoxidable. Col·locat a obra amb tots els treballs i materials complementaris necessaris (P - 139)	142,43	8,000	1.139,44
4	FQ12ZLUX	u	Cadira tipus Luxemburg de la marca Fermob, o equivalent, de perfils tubulars d'alumini i respatller i seient de llistons d'alumini extruït. Tractament d'alta protecció per exterior i pintura en pols per protecció dels raigs UV, colors gris antracita ´´Réglisse´´a escollir per la DF, col·locada amb peça complementaria de prolongació de cada pota ancorada en dau de formigó, diàmetra 20cm i 53cm d'alçada, (P - 141)	257,37	3,000	772,11
5	FQ21XBV0	u	Paperera tipus Vida XXI de Benito Urban, o equivalent amb cubeta trabucable i estructura d'acer, base d'ancoratge i pletines rectangulars amb perforacions per la fixació al paviment, amb perns d'expansió M8. Acabat zincat electrolític per immersió i posterior capa d'emprimació	196,19	2,000	392,38

		epoxídica i polièster aplicat en calent. Color negre forja. Col·locada a obra ancorada sobre daus de formigó (P - 142)			

TOTAL Capítol 01.0A.05 36.145,59

Obra 01 Pressupost EXE6-PV_Sant Fracesc, plaça i vial de viants
Parts d'obra 0A C.Sant Francesc i plaça
Capítol 07 Senyalització

NUM.	CODI	UA	DESCRIPCIÓ	PREU	AMIDAMENT	IMPORT
1	FBA1E511	m	Pintat sobre paviment de marca vial longitudinal contínua per a ús permanent i retrorreflectant en sec, amb humitat i amb pluja, tipus P-RR, de 10 cm d'amplària, amb pintura acrílica de color blanc i microesferes de vidre, aplicada mecànicament mitjançant polvorització (P - 70)	0,45	22,000	9,90
2	FBA2UVD1	m	Pintat de faixa de 40 cm d'amplària, amb pintura de doble component amb aplicació manual i amb una dosificació mínima de 1120 gr/m i amb addició de partícules de vidre de cantells angulosos, amb una dosificació de 300 g/m2, per tal d'incrementar el coeficient de lliscament a un mínim de 0.60 SRT segons la norma NLT-175. Inclou el premarcatge.(dosificació mínima 2800 g/m2) (amidament: m realment pintat) (P - 71)	2,87	12,700	36,45
3	FBA3UX40	u	Pintat de fletxa senzilla de 2,5 m de llargària, amb pintura de doble component de qualsevol color amb aplicació a màquina, amb una dosificació mínima de 1600 g/m2 i amb addició de partícules de vidre de cantells angulosos, amb una dosificació de 300 g/m2, per tal d'incrementar el coeficient de lliscament a un mínim de 0.60 SRT segons la norma NLT-175. Inclou el premarcatge. (P - 75)	2,68	1,000	2,68
4	FBA2UVD3	m2	Pintat de faixa formada per tacs de 50x50 cm, per a pas de vianants amb semàfors, i/o triangles de 70x50cm d'advertiment de pas elevat, amb pintura de doble component amb aplicació manual i amb una dosificació mínima de 2800 g/m2 i amb addició de partícules de vidre de cantells angulosos, amb una dosificació de 300 g/m2, per tal d'incrementar el coeficient de lliscament a un mínim de 0.60 SRT segons la norma NLT-175. Inclou el premarcatge.(amidament: m2 realment pintat) (P - 72)	6,36	7,750	49,29
5	FBA31511	m2	Pintat sobre paviment de marca vial superficial per a ús permanent i retrorreflectant en sec, amb humitat i amb pluja, tipus P-RR, amb pintura acrílica de color blanc i microesferes de vidre, aplicada amb màquina d'accionament manual (P - 73)	4,77	1,200	5,72
6	FBA3XX53	u	Pintat de símbol de Cediu el pas d'2,5 m de llargària, amb pintura de doble component de qualsevol color amb aplicació a màquina, amb una dosificació mínima de 1600 g/m2 i amb addició de partícules de vidre de cantells angulosos, amb una dosificació de 300 g/m2, per tal d'incrementar el coeficient de lliscament a un mínim de 0.60 SRT segons la norma NLT-175. Inclou el premarcatge (P - 77)	7,68	1,000	7,68
7	FBA3UX53	u	Pintat de símbol de bicicleta per a carril BICI, amb pintura de doble component de qualsevol color amb aplicació a màquina, amb una dosificació mínima de 1600 g/m2 i amb addició de partícules de vidre de cantells angulosos, amb una dosificació de 300 g/m2, per tal d'incrementar el coeficient de lliscament a un mínim de 0.60 SRT segons la norma NLT-175. Inclou el premarcatge (P - 76)	3,50	1,000	3,50
8	FBA3UW20	m2	Pintat de superfícies especifiques, zones 30, símbols, pictogrames i logos, amb pintura de doble component de qualsevol color amb aplicació a màquina, amb una dosificació mínima de 1600 g/m2 i amb addició de partícules de vidre de cantells angulosos, amb una dosificació de 300 g/m2, per tal d'incrementar el coeficient de lliscament a un mínim de 0.60 SRT segons la norma NLT-175. Inclou el premarcatge. (m2 realment pintat) (P - 74)	6,22	1,000	6,22

PRESSUPOST

9	FBB2X201	u	Recol·locació de placa informativa per a senyals de trànsit, de recuperació, fixada mecànicament (P - 78)	5,14	2,000	10,28
10	FBBZ1120	m	Suport rectangular de tub d'acer galvanitzat de 80x40x2 mm, col·locat a terra formigonat (P - 79)	13,92	4,400	61,25

TOTAL Capítol 01.0A.07 192,97

Obra	01	Pressupost EXE6-PV_Sant Fracesc, plaça i vial de viants
Parts d'obra	0A	C.Sant Francesc i plaça
Capítol	08	Serveis i Instal·lacions
Subcapítol	01	CLAVEGUERAM

NUM.	CODI	UA	DESCRIPCIÓ	PREU	AMIDAMENT	IMPORT
1	F2CCCM12	u	Cala manual i/o mecànica per a localització de canonades o serveis, inclòs retirada de terra i runa prèvia selecció de residus, amb transport i diposició a dipòsit autoritzat. inclòs terraplenat i compactació en tongades no superiors a 25cm, al 95% del pm amb material seleccionats d'aportació (subministrament inclòs), amb reg abundant entre cada tongada, fins a cota de paviment (P - 37)	34,06	5,000	170,30
2	F21D51J2	m	Demolició de claveguera de fins a 100 cm de diàmetre o fins a 60x90 cm, de formigó vibropremsat amb solera de 20 cm de formigó, amb mitjans mecànics i càrrega sobre camió (P - 20)	9,86	120,000	1.183,20
3	F21D2122	m	Demolició de claveguera de fins a 30 cm de diàmetre o fins a 27x36 cm, de formigó vibropremsat amb solera de 10 cm de formigó, amb mitjans mecànics i càrrega sobre camió (P - 19)	1,21	50,000	60,50
4	FD7ZU050	u	Taponat de clavegueró fora de servei, construït amb fàbrica de maó calat, de 29x14x10 cm, rejuntat i arrebossat amb morter (P - 91)	27,76	5,000	138,80
5	F222U905	m3	Excavació amb mitjans mecànics de rases i pous d'amplària de fons d'excavació inferior a 0,80 metres i profunditat màxima 3 metres,en terres de qualsevol tipus (no classificades), amidat sobre perfil. Extracció a la vora dels productes resultants. Inclou la part proporcional d'ajudes manuals i els possibles esgotaments. (P - 28)	12,23	377,625	4.618,35
6	F227A00F	m2	Repàs i piconatge de sòl de rasa de més de 0,6 i menys d'1,5 m d'amplària, amb compactació del 95% PM (P - 31)	1,97	249,350	491,22
7	F228U005	m3	Reblert i piconat de rases, extradós de pous, embornals i tronetes, per a una amplària en el fons de rasa inferior a 0,80 metres i fins a 3 metres de fondària, segons PG-3, estesa, anivellament i compactació al 95 % P.M. en primeres tongades i 98 % P.M. a la tongada de coronació. Totalment col·locat (P - 34)	7,55	172,720	1.304,04
8	F2A11000	m3	Subministrament de terra seleccionada d'aportació (P - 36)	7,48	172,720	1.291,95
9	FD7FU572	m	Claveguera de tub de PVC de 250 mm de diàmetre, de 4 atmosferes de pressió nominal, amb junt elàstic de campana, inclòs part proporcional d'elements de muntatge, accessoris de tot tipus i part proporcional de pinces, amb solera de 10 cm i recobriment fins a mitja canya (P - 87)	65,32	90,000	5.878,80
10	FD352542	u	Pericó de pas i tapa fixa, de 45x45 cm i 40 cm de fondària, amb paret de maó calat de 29x14x10 cm, arrebossada amb morter mixt 1:2:10 i formació de mitja canya, elaborat a l'obra amb formigonera de 165 l i lliscada interiorment (P - 80)	74,56	6,000	447,36
11	FD7JU487	m	Claveguera amb tub de paret estructurada, amb paret interna llisa i externa corrugada, de polietilè HDPE, tipus B, àrea aplicació U, de diàmetre nominal exterior 315 mm, de rigidesa anular SN 8 kN/m2, segons la norma UNE-EN 13476-3, unió de maniguets, amb grau de dificultat mitjà, col·locat amb base de formigó i rebliment fins a 15 cm per sobre de la generatriu superior amb formigó HM-20/B/20/I estès i vibrat en tot el seu volum en el cas que sigui el recobriment inferior a un metre, si no es cobrirà amb sorra fina 30 cm, incloent el filferro i el tallat del tub en els entroncaments a pou de registre o troneta (P - 88)	30,79	34,000	1.046,86
12	FD7JU587	m	Claveguera amb tub de paret estructurada, amb paret interna llisa i externa corrugada, de polietilè HDPE, tipus B, àrea aplicació U, de diàmetre nominal exterior 400 mm, de rigidesa anular SN 8 kN/m2,	41,45	40,000	1.658,00

PRESSUPOST

			segons la norma UNE-EN 13476-3, unió de maniguets, amb grau de dificultat mitjà, col·locat amb base de formigó i rebliment fins a 15 cm per sobre de la generatriu superior amb formigó HM-20/B/20/I estès i vibrat en tot el seu volum en el cas que sigui el recobriment inferior a un metre, si no es cobrirà amb sorra fina 30 cm, incloent el filferro i el tallat del tub en els entroncaments a pou de registre o troneta (P - 89)			
13	FD7JU687	m	Claveguera amb tub de paret estructurada, amb paret interna llisa i externa corrugada, de polietilè HDPE, tipus B, àrea aplicació U, de diàmetre nominal exterior 500 mm, de rigidesa anular SN 8 kN/m2, segons la norma UNE-EN 13476-3, unió de maniguets, amb grau de dificultat mitjà, col·locat amb base de formigó i rebliment fins a 15 cm per sobre de la generatriu superior amb formigó HM-20/B/20/I estès i vibrat en tot el seu volum en el cas que sigui el recobriment inferior a un metre, si no es cobrirà amb sorra fina 30 cm, incloent el filferro i el tallat del tub en els entroncaments a pou de registre o troneta (P - 90)	56,80	120,000	6.816,00
14	FFAA9250	u	Pinça de PVC de DN 500 mm, de PN 6 bar, amb ramal de DN 400 mm, encolada al tub, prèvia neteja i llimat de superfície, inclòs picat de formigó, accessoris d'unió i fixació, completament muntada i provada segons detall de projecte executiu (P - 111)	130,07	5,000	650,35
15	FD5J53Z8	u	Caixa per a embornal amb sorrer inclòs i sifònic amb doble colze PVC 250mm desmuntable, de 70x30x85 cm, amb parets de 14 cm de gruix de maó calat, arrebossada i lliscada per dins amb morter ciment sobre solera de 15 cm de formigó (P - 84)	111,58	9,000	1.004,22
16	FD5ZUJ15	u	Bastiment i reixa practicable per a embornal de fosa dúctil tipus GC075027A de NORINCO o equivalent, de 755x300 mm, classe C-250, col·locat amb morter ciment (P - 85)	96,79	9,000	871,11
17	FDA1UZ70	u	Pou circular de registre de diàmetre 100 cm i 1,60 m de fondària, amb solera de formigó HM-20/P/20/I, de 20 cm de gruix amb mitja canya, paret d'anelles prefabricades de formigó o de maó calat arrebossat i lliscat, i part proporcional de peces especials, recrescut troncocònic fins a tapa de registre, bastiment i tapa de fosa dúctil D400 model SOLO 7 SC 950 4L de NORINCO o equivalent, amb l'anagrama municipal, graons amb recobriment de polipropilè, amb connexions i estanc (P - 94)	432,21	5,000	2.161,05
18	FDA1U110	m	Suplement per alçària superior a 1,60 m de pou de registre de d 100 cm, amb anells prefabricats de formigó, inclòs part proporcional de graons (P - 93)	103,58	5,000	517,90
19	FD7F73BZ	u	Connexió de nou pou de registre a col·lector existent, inclòs enderrocs amb mitjans manuals i mecànics, talls, perforació i tots els treballs adients i acabat del conjunt segons DF, càrrega de residus sobre camió o contenidor (P - 86)	184,83	2,000	369,66
20	FD5AU005	m	Formació de rasa de drenatge de profunditat variable entre 1-1,25 m i amplada de 40 cm, amb piconatge del fons i formació de pendents inclou l'excavació, la càrrega dels sobrants, inclou el subministrament i col·locació de dren preformat tipus Drenotub o equivalent, el reblert amb les terres de la pròpia excavació i la compactació final. (P - 83)	12,09	139,500	1.686,56
21	FD5AEL01	m3	Subministrament i col·locació de sistema de drenatge format per caixa drenant tipus dipòsit modular Atlantis de la casa Suds o equivalent constituït per 2 mòduls dobles per metre lineal, de 400x880x685 fabricats en polipropilè d'un 90% de porositat, 239l/mòdul i 20 T/m2 de resistència, tot col·locat i provat; embolcall amb làmina geotextil permeable, teixit no teixit 100% polipropilè de 140 g/m2 i posterior reblert de rasa, amb mitjans manuals, amb gravilla rentada i cribada de granulometria 10-20mm. Tot el conjunt embolcallat amb làmina geotextil permeable, teixit no teixit 100% polipropilè de 140 g/m2. Tot muntat segons prescripcions del fabricant. (P - 82)	78,06	27,000	2.107,62
22	FDDZ6ZD4	u	Bastiment circular de fosa dúctil per a pou de registre i tapa abatible i amb tanca, reixada, model D-80 de fàbregas o equivalent, pas lliure de 600 mm de diàmetre i classe D400 segons norma UNE-EN 124, col·locat amb morter (P - 95)	129,98	6,000	779,88
23	FDA1U050	u	Pou circular de registre de diàmetre 80 cm i 1,60 m de fondària, amb solera de formigó HM-20/P/20/I, de 20 cm de gruix amb mitja canya, paret d'anelles prefabricades de formigó o de maó calat arrebossat i lliscat, i part proporcional de peces especials, recrescut troncocònic fins a tapa de registre, bastiment i tapa de fosa dúctil de diàmetre 70	352,30	6,000	2.113,80

PRESSUPOST

		cm, marc aparent quadrat, graons amb recobriment de polipropilè, amb connexions i estanc (P - 92)			
24	FD5A0005	m3	Formació de pou de drenatge de fondària variable, en terreny consistent, de 2x2 m d'amplària, incloent l'excavació, retirada de la terra a instal·lació autoritzada de gestió de residus, geotèxtil de 150 g/m2 embolcallant la paret i el reblert de graves de pedrera de 10 cm. (P - 81)	65,01	24,000	1.560,24
25	F7B451F0	m2	Geotèxtil format per feltre de polièster no teixit lligat mecànicament de 200 a 250 g/m2, col·locat sense adherir (P - 45)	1,85	108,000	199,80
26	F2285JA0	m3	Rebliment i piconatge amb graves per a drenatge de 30 a 50 mm, en tongades de gruix de més de 25, utilitzant picó vibrant (P - 33)	32,25	64,800	2.089,80

TOTAL Subcapítol 01.0A.08.01 41.217,37

Obra	01	Pressupost EXE6-PV_Sant Fracesc, plaça i vial de viants
Parts d'obra	0A	C.Sant Francesc i plaça
Capítol	08	Serveis i Instal·lacions
Subcapítol	02	ENLLUMENAT

NUM.	CODI	UA	DESCRIPCIÓ	PREU	AMIDAMENT	IMPORT
1	F21H1A41	u	Desmuntatge de llumenera, columna exterior, accessoris i elements de subjecció, de fins a 10 m d'alçària, com a màxim, enderroc de fonament de formigó a mà i amb compressor, aplec per a posterior aprofitament i càrrega manual de runa sobre camió o contenidor (P - 21)	108,65	6,000	651,90
2	F222U905	m3	Excavació amb mitjans mecànics de rases i pous d'amplària de fons d'excavació inferior a 0,80 metres i profunditat màxima 3 metres,en terres de qualsevol tipus (no classificades), amidat sobre perfil. Extracció a la vora dels productes resultants. Inclou la part proporcional d'ajudes manuals i els possibles esgotaments. (P - 28)	12,23	94,080	1.150,60
3	F227A00F	m2	Repàs i piconatge de sòl de rasa de més de 0,6 i menys d'1,5 m d'amplària, amb compactació del 95% PM (P - 31)	1,97	115,600	227,73
4	F228U010	m3	Rebliment i piconatge de rasa de 0,60 m d'amplària, com a màxim, amb sauló sense garbellar per a protecció de conduccions, en tongades de 25 cm, com a màxim (P - 35)	24,37	72,540	1.767,80
5	FDGZU050	m	Banda contínua de plàstic de color, de 30 cm d'amplària, col·locada al llarg de la rasa a 20 cm per sobre de la canalització, per avís de instal·lacions existents. (P - 102)	0,25	289,000	72,25
6	FHGAU0AB	u	Subministrament i instal·lació de terminal de programció Citilux programat des de software CITIGIS d'ARELSA al quadre CB existent, compatible amb armaris tipus MONOLIT i CITI. (P - 119)	640,00	1,000	640,00
7	FHM3CIES	u	Elaboració i redacció del projecte de legalització tècnic de Baixa Tensió (Enllumenat Públic), visat i entrat en la Delegació d'Industria, firmat pel tècnic competent. Inclou despeses i visats de la delegació d'Industria de la zona, despeses d'inspecció de l'empresa de control així com tots els tràmits necessaris per la legalització completa de la instal.lació i el lliurament d'una còpia del projecte a la Propietat. (P - 124)	1.000,00	1,000	1.000,00
8	FDK262G8	u	Pericó de registre de formigó prefabricat sense fons de 60x60x60 cm, per a instal·lacions de serveis, col·locat sobre llit de grava de 15 cm de gruix i reblert lateral amb terra de la mateixa excavació (P - 104)	77,75	2,000	155,50
9	FDK262B8	u	Pericó de registre de formigó prefabricat sense fons de 40x40x45 cm, per a instal·lacions de serveis, col·locat sobre llit de grava de 15 cm de gruix i reblert lateral amb terra de la mateixa excavació (P - 103)	44,38	5,000	221,90
10	FDKZHJB4	u	Bastiment i tapa quadrada de fosa dúctil, per a pericó de serveis, recolzada, pas lliure de 600x600 mm i classe B125 segons norma UNE-EN 124, col·locat amb morter (P - 109)	88,24	2,000	176,48
11	FDKZH9B4	u	Bastiment i tapa quadrada de fosa dúctil, per a pericó de serveis, recolzada, pas lliure de 400x400 mm i classe B125 segons norma UNE-EN 124, col·locat amb morter (P - 108)	37,71	5,000	188,55

PRESSUPOST

12	FG31H554	m	Cable amb conductor de coure de 0,6/1 kV de tensió assignada, amb designació RVFV, tetrapolar, de secció 4 x 6 mm2, amb armadura de fleix d'acer i coberta del cable de PVC, col·locat en tub (P - 116)	2,49	317,900	791,57
13	FG38U355	m	Conductor de coure nu, unipolar d'1x35 mm2 i muntat en malla de connexió a terra a fons de rasa. (P - 117)	2,46	289,000	710,94
14	FGD2332D	u	Placa de connexió a terra d'acer, quadrada (massissa), de superfície 0,45 m2, de 3 mm de gruix i soterrada (P - 118)	52,93	13,000	688,09
15	FDG5U100	m	Canalització amb 1 tub corbable corrugat de polietilè de 90 mm de diàmetre nominal, de doble capa, i dau de recobriment de 40x20 cm amb formigó HM-20/P/20/I (P - 96)	5,73	236,000	1.352,28
16	FDG5U103	m	Canalització amb 3 tubs corbables corrugats de polietilè de 90 mm de diàmetre nominal, de doble capa, i dau de recobriment de 40x40 cm amb formigó HM-20/P/20/I (P - 98)	11,89	70,000	832,30
17	FDG5U202	m	Canalització amb 4 tubs corbables corrugats de polietilè de 110 mm de diàmetre nominal, de doble capa, i dau de recobriment de 40x40 cm amb formigó HM-20/P/20/I (P - 99)	13,90	10,000	139,00
18	FHN15FZ7	u	Subministrament i instal·lació de llum LED per a vial tipus MINI FLUT STREET LED 8500 NW GR de LAMP o equivalent. amb cos d'injecció d'alumini lacat en color gris texturitzat i vidre trempat serigrafiat. Amb ròtula fabricada en acer inoxidale AISI304 plegat que permet girs entre 90º i -30º. LED HI-POWER color blanc neutre amb equip electrònic i driver incorporat. Amb òptica vial amb un grau de protecció IP66 IK09 classe d'aïllament I. Temperatura de color 4000 K, pintat RAL 7021, amb accessori per fixació al suport segons plànols. Inclòs driver amb protecció contra sobre tensions compatible amb entrada 1/10V, amb programació prefixada de fàbrica. (P - 125)	672,02	6,000	4.032,12
19	FHN15FZ8	u	Subministrament i instal·lació de llum LED per a vial tipus MINI FLUT STREET DE 22.3W-I2365 i 3000 Kde LAMP o equivalent, amb cos d'injecció d'alumini lacat en color gris texturitzat i vidre trempat serigrafiat. Amb ròtula fabricada en acer inoxidale AISI304 plegat que permet girs entre 90º i -30º. LED HI-POWER color blanc neutre amb equip electrònic i driver incorporat. Amb òptica vial amb un grau de protecció IP66 IK09 classe d'aïllament I. Temperatura de color 3000 K, amb accessori per fixació al suport segons plànols. Inclòs driver amb protecció contra sobre tensions compatible amb entrada 1/10V, amb programació prefixada de fàbrica. (P - 126)	415,24	26,000	10.796,24
20	FHM11JZ1	u	Subministrament i col·locació de columna de planxa d'acer galvanitzat en calent, de 4,5 m d'alçària, tipus POLE CYLINDRICAL de la marca LAMP o equivalent segons DF, amb base platina i porta, amb tractament anticorrosiu als 50cm inferiors de la columna, i pintada al forn RAL 7021, col·locada sobre dau de formigó. (P - 120)	968,22	9,000	8.713,98
21	FHM11JZ2	u	Subministrament i col·locació de columna de planxa d'acer galvanitzat en calent, de 6 m d'alçària, tipus POLE CYLINDRICAL de la marca LAMP o equivalent segons DF, amb base platina i porta, amb tractament anticorrosiu als 50cm inferiors de la columna, i pintada al forn RAL 7021, col·locada sobre dau de formigó. (P - 121)	1.360,55	2,000	2.721,10
22	FHM11JZ3	u	Subministrament i col·locació de columna de planxa d'acer galvanitzat en calent, de 8 m d'alçària, tipus POLE CYLINDRICAL de la marca LAMP o equivalent segons DF, amb base platina i porta, amb tractament anticorrosiu als 50cm inferiors de la columna, i pintada al forn RAL 7021, col·locada sobre dau de formigó. (P - 122)	1.788,38	6,000	10.730,28
23	F219UX31	m	Tall de paviments de formigó o peces de panot o peces naturals o llambordins amb disc de diamant i càrrega de runa sobre camió o contenidor (P - 16)	1,98	140,000	277,20
24	F219U002	m2	Demolició de paviment de formigó, de fins a 20 cm de gruix, amb compressor i càrrega sobre camió o contenidor, prèvia autorització de la DF per utilitzar mitjans manuals en lloc de mecànics. Criteri d'amidament: consentiment previ de la DF de la quantitat de m2 de paviment a enderrocar manualment, en cas contrari no s'abonarà. (P - 15)	12,92	42,000	542,64
25	F9B4UA6X	m2	Paviment de pedra granítica o de peça prefabricada de formigó igual a l'existent, col·locada amb morter de ciment 1:6, elaborat a l'obra (P - 59)	108,01	42,000	4.536,42

PRESSUPOST

26	F936UX10	m3	Base de formigó HM-20/B/20/I, de consistència tova i grandària màxima del granulat 20 mm, abocat des de camió amb estesa i vibratge manual, amb acabat reglejat, incloent possibles addicions per al curat i junts de treball i dilatació (P - 49)	60,34	8,400	506,86

TOTAL Subcapítol 01.0A.08.02 53.623,73

Obra	01	Pressupost EXE6-PV_Sant Fracesc, plaça i vial de viants
Parts d'obra	0A	C.Sant Francesc i plaça
Capítol	08	Serveis i Instal·lacions
Subcapítol	03	REG

NUM.	CODI	UA	DESCRIPCIÓ	PREU	AMIDAMENT	IMPORT
1	FJS5UC03	m2	Reg per degoteig amb tub de polietilè de densitat baixa de 4 bar de 16 mm de diàmetre exterior, amb gotejadors interlinia integrats dins del tub i autocompensats per a un cabal de 2-3 l/h, amb una separació entre gotejadors de 30 cm, tot segons prescripcions de Parcs i Jardins, col.locat al fons de la rasa, inclòs excavació i reblert de rasa així com la part proporcional de peces especials i connexió a la xarxa. (P - 130)	11,54	207,000	2.388,78
2	FJS1PJB2	u	Anella de 1,00 m de diàmetre de reg per degoteig amb tub de polietilè de 4 bar de 16 mm de diàmetre amb goters interlinia cada 30 cm integrats dins del tub i autocompensats, amb protecció de tub de PVC corrugat drenant de 50 mm de diàmetre, inclosa connexió a xarxa. (P - 128)	6,21	9,000	55,89
3	FG312606	m	Instal·lació elèctrica amb cable mànega de 1000 V de 4x2.5mm2 dins de tubular de PE de 90 mm (P - 115)	2,86	60,000	171,60
4	FN31Z324	u	Conjunt de vàlvula de ràcord pla manual per rentat (reg per degoteig), muntat en pericó de canalització soterrada. (P - 135)	49,72	3,000	149,16
5	FN316024	u	Conjunt de vàlvula automàtica de descàrrega (reg per degoteig), muntat en pericó de canalització soterrada al punt més alt de la instal·lació. (P - 134)	53,73	1,000	53,73
6	FFB1U945	m	Tub de polietilè de densitat alta PE100 de 63 mm de diàmetre nominal exterior, de 10 bar de pressió nominal, UNE-EN 12201-2, ús alimentari, banda blava, connectat per electrofussió o a pressió amb accessoris metàl·lics, inclou part proporcional d'accessoris i mà d'obra per a deixar la unitat d'obra totalment acabada i provada segons PCT. Amidament metres realment col·locats (P - 112)	6,15	50,000	307,50
7	FFB2845U	m	Tub de polietilè de densitat baixa PE32 i ús alimentari, de 50 mm de diàmetre nominal exterior, 10 bar de pressió nominal, segons UNE-EN 12201, connectat a pressió, inclou part proporcional d'accessoris i mà d'obra per a deixar l'unitat d'obra totalment acabada i provada segons PCT. (P - 114)	5,22	159,000	829,98
8	FFB2745U	m	Tub de polietilè de densitat baixa PE32 i ús alimentari, de 40 mm de diàmetre nominal exterior, 10 bar de pressió nominal, segons UNE-EN 12201, connectat a pressió, inclou part proporcional d'accessoris i mà d'obra per a deixar l'unitat d'obra totalment acabada i provada segons PCT. (P - 113)	3,96	97,000	384,12
9	FDK2UR16	u	Pericó per un o dos capçals de reg de 60x60x60 cm lliures interiors, format per parets de maó calat de 15 cm de gruix totalment arrebossades amb morter 1:3, sobre base drenant de 20 cm de grava de 15 mm de diàmetre. Inclou l'excavació amb mitjans mecànics o manuals, passatubs, tapa de fosa dúctil de 60x60 cm de resistència C-250 i qualsevol material o mà d'obra necessària per deixar la unitat d'obra totalment acabada. (P - 106)	187,67	4,000	750,68
10	FJSFU225	u	Capçal per sector de reg per degoteig, de 1´´ de diàmetre nominal i 10 bar de pressió totalment desmuntable, format per: vàlvula d'esfera manual de PVC tipus sandwich de ràcord pla i rosca mascle, filtre d'anelles de 120 mesh, electrovàlvula de pas total amb regulador de cabal i solenoide a 9 v amb possibilitat d'obertura manual i drenatge intern i connexions estanques tipus PGA, regulador de pressió ajustable amb dial incorporat a l'electrovàlvula. Inclou tots els accessoris, tes i colzes, de llautó i la mà d'obra necessària per deixar la unitat d'obra totalment acabada i ajustada, dins de pericó (P - 133)	137,19	4,000	548,76

PRESSUPOST

11	F222U105	m	Excavació de rasa amb mitjans mecànics per a instal·lacions de 40x50 cm, inclou el piconatge del fons, aportació de 20 cm de sorra garbellada, resta del reblert i compactació per capes amb terres seleccionades sense pedres de la pròpia excavació. Inclou banda de senyalització. (P - 27)	5,12	110,000	563,20
12	FDK3UR40	u	Pericó de 120*60*60 cm de mides interiors, model de la companyia d'aigües, sobre base drenant de graves, lliscada i impermeabilitzada. inclou tubs passamurs de 100 mm de diàmetre, bastiment i tapa metàl·lica amb tirador ocultable (P - 107)	167,91	1,000	167,91
13	FJMZUZ31	u	Connexió a la xarxa general amb escomesa de 6 m3/h. Inclou els drets de la companyia, el comptador volumètric , el ramal, connexions, permisos i accessoris. Partida alçada a justificar (P - 127)	1.972,78	1,000	1.972,78
14	FDG5U401	m	Canalització amb 2 tubs corbables corrugats de polietilè de 160 mm de diàmetre nominal, de doble capa, i dau de recobriment de 40x25 cm amb formigó HM-20/P/20/I (P - 101)	9,33	20,000	186,60
15	FJSAUE01	u	Equip repetidor tipus Samclabox o equivalent, de dimensions 85x80x95 mm, alimentat mitjançant energia solar fotovoltaica, amb comunicació amb la resta d'equips del sistema per radiofreqüència (P - 132)	469,81	2,000	939,62
16	FJSAU050	u	Programador tipus Samclabox model SBPO52 o equivalent, alimentació amb corrent de 24Vdc. i sortida per a 4 estacions, comunicació mitjançant radiofreqüència, activació manual amb imant, electrònicament amb consola i remota per Internet, incloent la configuració (P - 131)	505,32	1,000	505,32
17	FJS1UZ10	u	Boca de reg amb bastiment i caixa de fosa de ferro, amb recobriment epòxid de 250mc, amb brida d'entrada rodona de 40 mm i ràcord de connexió tipus Barcelona o Madrid de 45 mm, amb rosca interior de 1 1/2" i juntes en EPDM, equipada amb vàlvula, inclou accessoris de connexió articulada format per dos colzes i tub de PE electrosoldats o metàl·lics i la col·locació a nivell i recta amb morter. (P - 129)	206,05	2,000	412,10

TOTAL Subcapítol 01.0A.08.03 10.387,73

Obra	01	Pressupost EXE6-PV_Sant Fracesc, plaça i vial de viants
Parts d'obra	0A	C.Sant Francesc i plaça
Capítol	08	Serveis i Instal·lacions
Subcapítol	04	FIBRA ÒPTICA

NUM.	CODI	UA	DESCRIPCIÓ	PREU	AMIDAMENT	IMPORT
1	F222U905	m3	Excavació amb mitjans mecànics de rases i pous d'amplària de fons d'excavació inferior a 0,80 metres i profunditat màxima 3 metres,en terres de qualsevol tipus (no classificades), amidat sobre perfil. Extracció a la vora dels productes resultants. Inclou la part proporcional d'ajudes manuals i els possibles esgotaments. (P - 28)	12,23	62,200	760,71
2	F228U010	m3	Rebliment i piconatge de rasa de 0,60 m d'amplària, com a màxim, amb sauló sense garbellar per a protecció de conduccions, en tongades de 25 cm, com a màxim (P - 35)	24,37	44,400	1.082,03
3	FDGZU050	m	Banda contínua de plàstic de color, de 30 cm d'amplària, col·locada al llarg de la rasa a 20 cm per sobre de la canalització, per avís de instal·lacions existents. (P - 102)	0,25	148,000	37,00
4	FDG5U301	m	Canalització amb 2 tubs corbables corrugats de polietilè de 125 mm de diàmetre nominal, de doble capa, i dau de recobriment de 40x20 cm amb formigó HM-20/P/20/I (P - 100)	8,17	148,000	1.209,16
5	FDKZV100	u	Bastiment i tapa per a pericó de fibra òptica amb 2 tapes abatibles solapades de fosa dúctil D-400 de 700x700 mm i de 125 kg de pes, col·locat amb morter ciment (P - 110)	245,35	5,000	1.226,75
6	FDK282GA	u	Pericó de registre de fàbrica de maó de 70x70x85 cm, per a instal·lacions de serveis, amb parets de 15 cm de gruix de maó calat de 290x140x100 mm, arrebossada i lliscada interiorment amb morter mixt amb una proporció en volum 1:2:10, sobre solera de maó calat de	146,66	5,000	733,30

		10 cm de gruix i reblert lateral amb terra de la mateixa excavació (P - 105)			
7	F219UX31	m	Tall de paviments de formigó o peces de panot o peces naturals o llambordins amb disc de diamant i càrrega de runa sobre camió o contenidor (P - 16)	1,98	70,000	138,60
8	F219U002	m2	Demolició de paviment de formigó, de fins a 20 cm de gruix, amb compressor i càrrega sobre camió o contenidor, prèvia autorització de la DF per utilitzar mitjans manuals en lloc de mecànics. Criteri d'amidament: consentiment previ de la DF de la quantitat de m2 de paviment a enderrocar manualment, en cas contrari no s'abonarà. (P - 15)	12,92	21,000	271,32
9	F9B4UA6X	m2	Paviment de pedra granítica o de peça prefabricada de formigó igual a l'existent, col·locada amb morter de ciment 1:6, elaborat a l'obra (P - 59)	108,01	21,000	2.268,21
10	F936UX10	m3	Base de formigó HM-20/B/20/I, de consistència tova i grandària màxima del granulat 20 mm, abocat des de camió amb estesa i vibratge manual, amb acabat reglejat, incloent possibles addicions per al curat i junts de treball i dilatació (P - 49)	60,34	5,600	337,90
11	FP4AU1G0	m	Cable de fibra òptica monotub, amb 24 fibres monomode segons especificació ITU-T G.652D, estructura interna amb un tub central de PBT d'estructura folgada reblert de gel hidròfug, element de reforç de material dielèctric (fibra de vidre) amb una resistència a tracció de 4000 N, coberta interior de polietilè amb fil d'esquinçament, protecció antirosegadors de cinta d'acer corrugada de 150 micres de gruix recoberta de copolímer termosegellat, coberta exterior de polietilè resistent a la radiació UV amb fil d'esquinçament, segons especificacions del plec de condicions, col·locat en tub (P - 136)	1,16	200,000	232,00
12	FP4TW010	u	Unió per fusió d'una fibra òptica, per a un total de fusions de 48 en el mateix punt, com a màxim, amb preparació de fibra, fusió, mesura de perdues i maniguets de protecció (P - 137)	8,90	2,000	17,80

TOTAL Subcapítol 01.0A.08.04 8.314,78

Obra	01	Pressupost EXE6-PV_Sant Fracesc, plaça i vial de viants
Parts d'obra	0A	C.Sant Francesc i plaça
Capítol	09	Manteniment

NUM.	CODI	UA	DESCRIPCIÓ	PREU	AMIDAMENT	IMPORT
1	FRMAXM30	m2	Manteniment preventiu i correctiu, durant el periode de garantia d' 1 any posterior a la recepció de la obra. Inclou els treballs de desherbatge, adobats, tractaments fitosanitaris, eixarcoilats, poda de formació, conducció de branques d'enfiladisses per l'estructura corresponent, i repàs de tutors d'arbrat. Inclou totes les actuacions de manteniment necessàries i segons es determina a l'annex de manteniment. Es reposaran totes les falles dins del periode de garantia de l'obra establert. (P - 163)	2,86	322,350	921,92

TOTAL Capítol 01.0A.09 921,92

Obra	01	Pressupost EXE6-PV_Sant Fracesc, plaça i vial de viants
Parts d'obra	0A	C.Sant Francesc i plaça
Capítol	10	Gestió de residus

NUM.	CODI	UA	DESCRIPCIÓ	PREU	AMIDAMENT	IMPORT
1	F2R35067	m3	Transport de terres a instal·lació autoritzada de gestió de residus, amb camió de 12 t i temps d'espera per a la càrrega amb mitjans mecànics, amb un recorregut de més de 5 i fins a 10 km (P - 38)	3,22	780,164	2.512,13
2	F2R54267	m3	Transport de residus a instal·lació autoritzada de gestió de residus, amb camió de 12 t i temps d'espera per a la càrrega a màquina, amb	3,86	502,988	1.941,53

		un recorregut de més de 5 i fins a 10 km (P - 39)			
3	F2RA7LP0	m3	Deposició controlada a dipòsit autoritzat de residus de terra inerts amb una densitat 1,6 t/m3, procedents d'excavació, amb codi 170504 segons la Llista Europea de Residus (ORDEN MAM/304/2002) (P - 44)	2,53	780,164	1.973,81
4	F2RA63G0	m3	Deposició controlada a centre de reciclatge de residus barrejats inerts amb una densitat 1,0 t/m3, procedents de construcció o demolició, amb codi 170107 segons la Llista Europea de Residus (ORDEN MAM/304/2002) (P - 41)	14,42	421,694	6.080,83
5	F2RA61H0	m3	Deposició controlada a centre de reciclatge de residus de formigó inerts amb una densitat 1,45 t/m3, procedents de construcció o demolició, amb codi 170101 segons la Llista Europea de Residus (ORDEN MAM/304/2002) (P - 40)	9,29	80,681	749,53
6	F2RA6680	m3	Deposició controlada a centre de reciclatge de residus de metalls barrejats no perillosos amb una densitat 0,2 t/m3, procedents de construcció o demolició, amb codi 170407 segons la Llista Europea de Residus (ORDEN MAM/304/2002) (P - 42)	-20,03	0,131	-2,62
7	F2RA7FD0	kg	Deposició controlada a dipòsit autoritzat de residus de fibrociment perillosos amb una densitat 0,9 t/m3, procedents de construcció o demolició, amb codi 170605* segons la Llista Europea de Residus (ORDEN MAM/304/2002) (P - 43)	0,12	163,800	19,66

TOTAL Capítol 01.0A.10 13.274,87

Obra	01	Pressupost EXE6-PV_Sant Fracesc, plaça i vial de viants
Parts d'obra	0A	C.Sant Francesc i plaça
Capítol	SS	Seguretat i salut

NUM.	CODI	UA	DESCRIPCIÓ	PREU	AMIDAMENT	IMPORT
1	PPA0PVSS	pa	67,6% de la partida alçada d'obonament integra en concepte de Seguretat i Salut, segons projecte adjunt (P - 170)	1.700,90	1,000	1.700,90

TOTAL Capítol 01.0A.SS 1.700,90

Obra	01	Pressupost EXE6-PV_Sant Fracesc, plaça i vial de viants
Parts d'obra	0B	Vial vianants
Capítol	01	Enderrocs

NUM.	CODI	UA	DESCRIPCIÓ	PREU	AMIDAMENT	IMPORT
1	F2168731	m2	Enderroc de paret de maó calat de 15 cm de gruix, amb retroexcavadora mitjana i càrrega mecànica i manual de runes sobre camió (P - 7)	1,41	13,000	18,33
2	F2131223	m3	Enderroc de fonament de formigó en massa, amb compressor i càrrega manual i mecànica de runa sobre camió (P - 6)	35,13	1,248	43,84
3	F219X00G	m2	Demolició de guals de vianants, peces de paviment i base de suport, amb compressor i càrrega sobre camió (P - 17)	12,39	5,100	63,19
4	F2194JF1	m2	Demolició de paviment de panots col·locats sobre formigó, de fins a 15 cm de gruix i fins a 2 m d'amplària, amb compressor i càrrega sobre camió (P - 12)	9,87	12,900	127,32
5	F2191305	m	Demolició de vorada col·locada sobre formigó, amb compressor i càrrega manual i mecànica de runa sobre camió o contenidor (P - 9)	3,23	61,200	197,68
6	F2194AK1	m2	Demolició de paviment de formigó, de fins a 20 cm de gruix i fins a 2 m d'amplària, amb compressor i càrrega sobre camió (P - 11)	8,82	18,000	158,76
7	FHM1X000	u	Desplaçament de pal de fusta de suport d'istal·lacions, sense afectar a les línies, col·locat sobre dau de formigó, inclós demolició de la base de formigó existent (P - 123)	48,06	1,000	48,06

PRESSUPOST

TOTAL Capítol 01.0B.01 657,18

Obra 01 Pressupost EXE6-PV_Sant Fracesc, plaça i vial de viants
Parts d'obra 0B Vial vianants
Capítol 02 Moviments de terres

NUM.	CODI	UA	DESCRIPCIÓ	PREU	AMIDAMENT	IMPORT
1	F22113L2	m2	Neteja i esbrossada del terreny realitzada amb pala carregadora i càrrega mecànica sobre camió (P - 24)	0,42	294,200	123,56
2	F221UC40	m3	Excavació per a caixa de paviment per mitjans mecànics, en terres de qualsevol tipus. Mesurades sobre perfil. Inclou la càrrega sobre camió. (P - 25)	2,64	29,420	77,67
3	F222B123	m3	Excavació de rasa de fins a 1 m d'amplària i fins a 2 m de fondària, en terreny de trànsit, amb retroexcavadora i càrrega mecànica del material excavat (P - 26)	8,28	0,160	1,32

TOTAL Capítol 01.0B.02 202,55

Obra 01 Pressupost EXE6-PV_Sant Fracesc, plaça i vial de viants
Parts d'obra 0B Vial vianants
Capítol 03 Paviments

NUM.	CODI	UA	DESCRIPCIÓ	PREU	AMIDAMENT	IMPORT
1	F227T00F	m2	Repàs i piconatge de caixa de paviment, amb compactació del 95% PM (P - 32)	1,05	216,820	227,66
2	F961A8GG	m	Vorada de pedra granítica escairada, serrada mecànicament i flamejada, de forma recta, de 20x25 cm, col·locada sobre base de formigó no estructural de 15 N/mm2 de resistència mínima a compressió i de 30 a 35 cm d'alçària i rejuntada (P - 50)	39,85	2,200	87,67
3	F96AXA40	m	Vorada de xapa d'acer corten de directiu recte o corba, de 10 mm de gruix i 200 mm d'alçària, inclòs elements metàl·lics d'ancoratge soldats a la xapa i col·locada sobre base de formigo no estructural de 15 N/mm2 de resitència mínima a compressió (P - 54)	31,72	4,000	126,88
4	F9E1XT00	m2	Paviment de panot per a vorera gris de 20x20x4 cm, acabat tàctil, indicador de direcció (estriat) classe 1a, preu alt, col·locat a l'estesa amb sorra-ciment de 250 kg/m3 de ciment pòrtland i beurada de ciment pòrtland (P - 64)	20,37	11,680	237,92
5	F981MG6F	u	Capçal de gual de pedra granítica serrada mecànicament i flamejada de 60 x 40 cm, amb la cantonada en forma corba , d'1 peça, col·locada amb morter sobre base de formigó no estructural (P - 58)	176,62	2,000	353,24
6	F9811G6F	m	Rampa per a gual de forma recta, de peces de pedra granítica serrada mecànicament i flamejada, de 60 cm d'amplària i 6 de gruix, col·locades amb morter sobre base de formigó no estructural de 15 N/mm2 de resistència mínima a compressió (P - 57)	129,77	7,200	934,34
7	F9G8XD10	m2	Paviment de formigó armat amb additius de 10cm de gruix i tac perimetral de 60x45cm, format per: Formigó amb additius plastificants, 30/B/12,>300Kg/m3 de ciment, per a paviment continu, amb àrid basàltic de Fogars Tordera, o equivalent, amb pigment color negre Bayferrox 360 de Lanxess, o equivalent, amb una dotació del 6% en pes de ciment; i fibres de polietilè tipus anti-crak HD 12mm d'OCV Reinforcements, o equivalent, amb una dotació de 600g/m3; additius afegits en l'amassat del formigó. Estesa, vibrat i reglejat. Tractament superficial amb inhibidor de fraguat amb aplicació de RSF-FV6 de Coll Vila (vermell), o equivalent. Posterior neteja superficial (aproximadament a les 24h) amb pistola d'aigua d'alta pressió i neteja desincrustament amb Sikalimp (P - 67)	23,90	209,100	4.997,49
8	E93615B0	m2	Solera de formigó HM-20/P/20/I, de consistència plàstica i grandària màxima del granulat 20 mm, de gruix 15 cm, abocat des de camió (P - 4)	13,13	220,780	2.898,84

PRESSUPOST

9	E7B21H0L	m2	Làmina separadora de polietilè de 150 µm i 144 g/m2, col·locada no adherida (P - 3)	1,05	209,100	219,56
10	F7J12050	m2	Formació de junt amb placa de poliestirè expandit de 20 mm de gruix (P - 46)	7,26	23,500	170,61
11	F9GZ2564	m	Tall amb serra de disc en paviment de formigó per a formació de junt de retracció de 6 a 8 mm d'amplària i fondària >= 6 cm (P - 68)	3,97	50,500	200,49
12	E3CDX100	m2	Encofrat amb tauler de fusta de directiu recta o corba, per a cantell de soleres i/o paviment de formigó (P - 2)	21,36	40,800	871,49

TOTAL Capítol 01.0B.03 11.326,19

Obra 01 Pressupost EXE6-PV_Sant Fracesc, plaça i vial de viants
Parts d'obra 0B Vial vianants
Capítol 04 Jardineria

NUM.	CODI	UA	DESCRIPCIÓ	PREU	AMIDAMENT	IMPORT
1	FRE6X000	u	Tala controlada d'arbre existent, amb cistella mecànica i mitjans manuals i macànics, inclos l'extracció total del sistema radicular de l'arbre. Aplec de la brossa generada i càrrega sobre camió grua amb pinça, i transport de la mateixa a planta de compostatge (P - 162)	120,25	5,000	601,25
2	FR261205	m2	Fresatge de terreny fluix a una fondària de 0,2 m, amb motocultor, en dues passades creuades, per a un pendent inferior al 12 % (P - 143)	0,79	81,780	64,61
3	FR4J8838	u	Subministrament de Trachelospermum jasminoides d'alçària de 80 a 100 cm, en contenidor de 3 l (P - 157)	6,29	77,000	484,33
4	FR4JX800	u	Subministrament de Hardenbetgia violacea, d'alçària de 105 cm, entutorada amb una canya i en contenidor de 3 l (P - 158)	6,29	77,000	484,33
5	FR4EX00F	u	Subministrament de Ficus repens d'alçària fins a 1,5m, entutorada en una cnya, en contenidor de 3 l (P - 151)	4,01	77,000	308,77
6	FR4FVJ41	u	Subministrament de Parthenocissus tricuspidata Robusta en contenidor de 3 l (P - 152)	6,44	77,000	495,88
7	FR4DN43C	u	Subministrament d'Hedera helix d'alçària de 150 cm, en contenidor de 3 l (P - 149)	2,69	136,000	365,84
8	FR4EEB41	u	Subministrament de Lavandula dentata en contenidor de 2 l (P - 150)	1,65	81,000	133,65
9	FR4H3G41	u	Subministrament de Rosmarinus officinalis 'Prostratus' en contenidor de 3 l (P - 154)	2,13	81,000	172,53
10	FR4H9K31	u	Subministrament de Salvia officinalis en contenidor de 3 l (P - 155)	2,12	81,000	171,72
11	FR4J6F46	u	Subministrament de Thymus vulgaris d'alçària de 20 a 30 cm, en contenidor de 3 l (P - 156)	2,64	81,000	213,84
12	FR68X33B	u	Plantació de planta enfiladissa en contenidor de 3 a 5 l, excavació de clot de plantació de 40x40x30 cm amb mitjans manuals, en un pendent inferior al 35 %, reblert del clot amb terra de l'excavació barrejada amb un 20% de compost, primer reg i manteniment fins a recepció de l'obra (P - 161)	5,95	768,000	4.569,60
13	FR3PX212	m3	Terra vegetal de jardineria de primera categoria, de textura franco-arenosa i amb una conductivitat elèctrica menor de 0,8 dS/m, segons normativa NTJ07A. Subministrada a granel i distribució i escampada amb retroexcavadora petita, inclou els mitjans mecànics i manuals necessaris per a la correcta aportació. (Inclou reperfilat i anivellament del terreny per a deixar la superficie plana per a les posteriors plantacions de vegetació). (P - 144)	40,06	69,860	2.798,59
14	FR3SX412	m2	Encoixinament amb escorça de pi de 50 a 70 mm, subministrada a granel, escampada amb retroexcavadora petita i mitjans manuals en capa uniforme de gruix fins a 10 cm (P - 146)	4,57	86,600	395,76
15	FRZ3XM10	m2	Geotextil de protecció del terreny amb gramatge per a evitar creixement de herbes en parterres sense vegetació en superficie, tipus ORSOL o equivalent, incloent pèrdues per retalls i encavalcaments, materials auxiliars i la preparació de la superfície del terreny, totalment col·locada	3,80	86,600	329,08

PRESSUPOST

(P - 165)

TOTAL Capítol 01.0B.04 11.589,78

Obra	01	Pressupost EXE6-PV_Sant Fracesc, plaça i vial de viants
Parts d'obra	0B	Vial vianants
Capítol	08	Serveis i Instal·lacions
Subcapítol	01	CLAVEGUERAM

NUM.	CODI	UA	DESCRIPCIÓ	PREU	AMIDAMENT	IMPORT
1	F222U905	m3	Excavació amb mitjans mecànics de rases i pous d'amplària de fons d'excavació inferior a 0,80 metres i profunditat màxima 3 metres,en terres de qualsevol tipus (no classificades), amidat sobre perfil. Extracció a la vora dels productes resultants. Inclou la part proporcional d'ajudes manuals i els possibles esgotaments. (P - 28)	12,23	75,705	925,87
2	F227A00F	m2	Repàs i piconatge de sòl de rasa de més de 0,6 i menys d'1,5 m d'amplària, amb compactació del 95% PM (P - 31)	1,97	40,650	80,08
3	F228U005	m3	Reblert i piconat de rases, extradós de pous, embornals i tronetes, per a una amplària en el fons de rasa inferior a 0,80 metres i fins a 3 metres de fondària, segons PG-3, estesa, anivellament i compactació al 95 % P.M. en primeres tongades i 98 % P.M. a la tongada de coronació. Totalment col·locat (P - 34)	7,55	39,360	297,17
4	F2A11000	m3	Subministrament de terra seleccionada d'aportació (P - 36)	7,48	39,360	294,41
5	FD7JU487	m	Claveguera amb tub de paret estructurada, amb paret interna llisa i externa corrugada, de polietilè HDPE, tipus B, àrea aplicació U, de diàmetre nominal exterior 315 mm, de rigidesa anular SN 8 kN/m2, segons la norma UNE-EN 13476-3, unió de maniguets, amb grau de dificultat mitjà, col·locat amb base de formigó i rebliment fins a 15 cm per sobre de la generatriu superior amb formigó HM-20/B/20/I estès i vibrat en tot el seu volum en el cas que sigui el recobriment inferior a un metre, si no es cobrirà amb sorra fina 30 cm, incloent el filferro i el tallat del tub en els entroncaments a pou de registre o troneta (P - 88)	30,79	8,000	246,32
6	FD7JU687	m	Claveguera amb tub de paret estructurada, amb paret interna llisa i externa corrugada, de polietilè HDPE, tipus B, àrea aplicació U, de diàmetre nominal exterior 500 mm, de rigidesa anular SN 8 kN/m2, segons la norma UNE-EN 13476-3, unió de maniguets, amb grau de dificultat mitjà, col·locat amb base de formigó i rebliment fins a 15 cm per sobre de la generatriu superior amb formigó HM-20/B/20/I estès i vibrat en tot el seu volum en el cas que sigui el recobriment inferior a un metre, si no es cobrirà amb sorra fina 30 cm, incloent el filferro i el tallat del tub en els entroncaments a pou de registre o troneta (P - 90)	56,80	42,000	2.385,60
7	FDA1UZ70	u	Pou circular de registre de diàmetre 100 cm i 1,60 m de fondària, amb solera de formigó HM-20/P/20/I, de 20 cm de gruix amb mitja canya, paret d'anelles prefabricades de formigó o de maó calat arrebossat i lliscat, i part proporcional de peces especials, recrescut troncocònic fins a tapa de registre, bastiment i tapa de fosa dúctil D400 model SOLO 7 SC 950 4L de NORINCO o equivalent, amb l'anagrama municipal, graons amb recobriment de polipropilè, amb connexions i estanc (P - 94)	432,21	1,000	432,21
8	FDA1U110	m	Suplement per alçària superior a 1,60 m de pou de registre de d 100 cm, amb anells prefabricats de formigó, inclòs part proporcional de graons (P - 93)	103,58	1,000	103,58
9	FD5AU005	m	Formació de rasa de drenatge de profunditat variable entre 1-1,25 m i amplada de 40 cm, amb piconatge del fons i formació de pendents inclou l'excavació, la càrrega dels sobrants, inclou el subministrament i col·locació de dren preformat tipus Drenotub o equivalent, el reblert amb les terres de la pròpia excavació i la compactació final. (P - 83)	12,09	70,000	846,30

TOTAL Subcapítol 01.0B.08.01 5.611,54

PRESSUPOST

Parts d'obra	0B	Vial vianants
Capítol	08	Serveis i Instal·lacions
Subcapítol	02	ENLLUMENAT

NUM.	CODI	UA	DESCRIPCIÓ	PREU	AMIDAMENT	IMPORT
1	F222U905	m3	Excavació amb mitjans mecànics de rases i pous d'amplària de fons d'excavació inferior a 0,80 metres i profunditat màxima 3 metres,en terres de qualsevol tipus (no classificades), amidat sobre perfil. Extracció a la vora dels productes resultants. Inclou la part proporcional d'ajudes manuals i els possibles esgotaments. (P - 28)	12,23	22,400	273,95
2	F227A00F	m2	Repàs i piconatge de sòl de rasa de més de 0,6 i menys d'1,5 m d'amplària, amb compactació del 95% PM (P - 31)	1,97	28,000	55,16
3	F228U010	m3	Rebliment i piconatge de rasa de 0,60 m d'amplària, com a màxim, amb sauló sense garbellar per a protecció de conduccions, en tongades de 25 cm, com a màxim (P - 35)	24,37	18,200	443,53
4	FDGZU050	m	Banda contínua de plàstic de color, de 30 cm d'amplària, col·locada al llarg de la rasa a 20 cm per sobre de la canalització, per avís de instal·lacions existents. (P - 102)	0,25	70,000	17,50
5	FDK262B8	u	Pericó de registre de formigó prefabricat sense fons de 40x40x45 cm, per a instal·lacions de serveis, col·locat sobre llit de grava de 15 cm de gruix i reblert lateral amb terra de la mateixa excavació (P - 103)	44,38	2,000	88,76
6	FDKZH9B4	u	Bastiment i tapa quadrada de fosa dúctil, per a pericó de serveis, recolzada, pas lliure de 400x400 mm i classe B125 segons norma UNE-EN 124, col·locat amb morter (P - 108)	37,71	2,000	75,42
7	FG31H554	m	Cable amb conductor de coure de 0,6/1 kV de tensió assignada, amb designació RVFV, tetrapolar, de secció 4 x 6 mm2, amb armadura de fleix d'acer i coberta del cable de PVC, col·locat en tub (P - 116)	2,49	77,000	191,73
8	FG38U355	m	Conductor de coure nu, unipolar d'1x35 mm2 i muntat en malla de connexió a terra a fons de rasa. (P - 117)	2,46	70,000	172,20
9	FGD2332D	u	Placa de connexió a terra d'acer, quadrada (massissa), de superfície 0,45 m2, de 3 mm de gruix i soterrada (P - 118)	52,93	6,000	317,58
10	FDG5U101	m	Canalització amb 2 tubs corbables corrugats de polietilè de 90 mm de diàmetre nominal, de doble capa, i dau de recobriment de 40x20 cm amb formigó HM-20/P/20/I (P - 97)	6,96	30,000	208,80
11	FDG5U100	m	Canalització amb 1 tub corbable corrugat de polietilè de 90 mm de diàmetre nominal, de doble capa, i dau de recobriment de 40x20 cm amb formigó HM-20/P/20/I (P - 96)	5,73	45,000	257,85
12	FHN15FZ8	u	Subministrament i instal·lació de llum LED per a vial tipus MINI FLUT STREET DE 22.3W-I2365 i 3000 Kde LAMP o equivalent, amb cos d'injecció d'alumini lacat en color gris texturitzat i vidre trempat serigrafiat. Amb ròtula fabricada en acer inoxidable AISI304 plegat que permet girs entre 90º i -30º. LED HI-POWER color blanc neutre amb equip electrònic i driver incorporat. Amb òptica vial amb un grau de protecció IP66 IK09 classe d'aïllament I. Temperatura de color 3000 K, amb accessori per fixació al suport segons plànols. Inclòs driver amb protecció contra sobre tensions compatible amb entrada 1/10V, amb programació prefixada de fàbrica. (P - 126)	415,24	6,000	2.491,44
13	FHM11JZ2	u	Subministrament i col·locació de columna de planxa d'acer galvanitzat en calent, de 6 m d'alçària, tipus POLE CYLINDRICAL de la marca LAMP o equivalent segons DF, amb base platina i porta, amb tractament anticorrosiu als 50cm inferiors de la columna, i pintada al forn RAL 7021, col·locada sobre dau de formigó. (P - 121)	1.360,55	6,000	8.163,30

TOTAL Subcapítol 01.0B.08.02 12.757,22

PRESSUPOST

NUM.	CODI	UA	DESCRIPCIÓ	PREU	AMIDAMENT	IMPORT
1	FJS5UC03	m2	Reg per degoteig amb tub de polietilè de densitat baixa de 4 bar de 16 mm de diàmetre exterior, amb gotejadors interlinia integrats dins del tub i autocompensats per a un cabal de 2-3 l/h, amb una separació entre gotejadors de 30 cm, tot segons prescripcions de Parcs i Jardins, col.locat al fons de la rasa, inclòs excavació i reblert de rasa així com la part proporcional de peces especials i connexió a la xarxa. (P - 130)	11,54	100,000	1.154,00
2	FN31Z324	u	Conjunt de vàlvula de ràcord pla manual per rentat (reg per degoteig), muntat en pericó de canalització soterrada. (P - 135)	49,72	1,000	49,72
3	FN316024	u	Conjunt de vàlvula automàtica de descàrrega (reg per degoteig), muntat en pericó de canalització soterrada al punt més alt de la instal·lació. (P - 134)	53,73	1,000	53,73
4	FFB2845U	m	Tub de polietilè de densitat baixa PE32 i ús alimentari, de 50 mm de diàmetre nominal exterior, 10 bar de pressió nominal, segons UNE-EN 12201, connectat a pressió, inclou part proporcional d'accessoris i mà d'obra per a deixar l'unitat d'obra totalment acabada i provada segons PCT. (P - 114)	5,22	65,000	339,30
5	FDK2UR16	u	Pericó per un o dos capçals de reg de 60x60x60 cm lliures interiors, format per parets de maó calat de 15 cm de gruix totalment arrebossades amb morter 1:3, sobre base drenant de 20 cm de grava de 15 mm de diàmetre. Inclou l'excavació amb mitjans mecànics o manuals, passatubs, tapa de fosa dúctil de 60x60 cm de resistència C-250 i qualsevol material o mà d'obra necessària per deixar la unitat d'obra totalment acabada. (P - 106)	187,67	1,000	187,67
6	F222U105	m	Excavació de rasa amb mitjans mecànics per a instal·lacions de 40x50 cm, inclou el piconatge del fons, aportació de 20 cm de sorra garbellada, resta del reblert i compactació per capes amb terres seleccionades sense pedres de la pròpia excavació. Inclou banda de senyalització. (P - 27)	5,12	31,000	158,72

TOTAL Subcapítol 01.0B.08.03 1.943,14

Obra	01	Pressupost EXE6-PV_Sant Fracesc, plaça i vial de viants
Parts d'obra	0B	Vial vianants
Capítol	08	Serveis i Instal·lacions
Subcapítol	04	FIBRA ÒPTICA

NUM.	CODI	UA	DESCRIPCIÓ	PREU	AMIDAMENT	IMPORT
1	F222U905	m3	Excavació amb mitjans mecànics de rases i pous d'amplària de fons d'excavació inferior a 0,80 metres i profunditat màxima 3 metres,en terres de qualsevol tipus (no classificades), amidat sobre perfil. Extracció a la vora dels productes resultants. Inclou la part proporcional d'ajudes manuals i els possibles esgotaments. (P - 28)	12,23	31,200	381,58
2	F228U010	m3	Rebliment i piconatge de rasa de 0,60 m d'amplària, com a màxim, amb sauló sense garbellar per a protecció de conduccions, en tongades de 25 cm, com a màxim (P - 35)	24,37	21,900	533,70
3	FDGZU050	m	Banda contínua de plàstic de color, de 30 cm d'amplària, col·locada al llarg de la rasa a 20 cm per sobre de la canalització, per avís de instal·lacions existents. (P - 102)	0,25	73,000	18,25
4	FDG5U301	m	Canalització amb 2 tubs corbables corrugats de polietilè de 125 mm de diàmetre nominal, de doble capa, i dau de recobriment de 40x20 cm amb formigó HM-20/P/20/I (P - 100)	8,17	73,000	596,41
5	FDKZV100	u	Bastiment i tapa per a pericó de fibra òptica amb 2 tapes abatibles solapades de fosa dúctil D-400 de 700x700 mm i de 125 kg de pes, col·locat amb morter ciment (P - 110)	245,35	2,000	490,70
6	FDK282GA	u	Pericó de registre de fàbrica de maó de 70x70x85 cm, per a instal·lacions de serveis, amb parets de 15 cm de gruix de maó calat de 290x140x100 mm, arrebossada i lliscada interiorment amb morter mixt amb una proporció en volum 1:2:10, sobre solera de maó calat de 10 cm de gruix i reblert lateral amb terra de la mateixa excavació (P -			

PRESSUPOST

105)

TOTAL Subcapítol 01.0B.08.04 2.313,96

Obra	01	Pressupost EXE6-PV_Sant Fracesc, plaça i vial de viants
Parts d'obra	0B	Vial vianants
Capítol	09	Manteniment

NUM.	CODI	UA	DESCRIPCIÓ	PREU	AMIDAMENT	IMPORT
1	FRMAXM30	m2	Manteniment preventiu i correctiu, durant el periode de garantia d' 1 any posterior a la recepció de la obra. Inclou els treballs de desherbatge, adobats, tractaments fitosanitaris, eixarcoilats, poda de formació, conducció de branques d'enfiladisses per l'estructura corresponent, i repàs de tutors d'arbrat. Inclou totes les actuacions de manteniment necessàries i segons es determina a l'annex de manteniment. Es reposaran totes les falles dins del periode de garantia de l'obra establert. (P - 163)	2,86	86,600	247,68

TOTAL Capítol 01.0B.09 247,68

Obra	01	Pressupost EXE6-PV_Sant Fracesc, plaça i vial de viants
Parts d'obra	0B	Vial vianants
Capítol	10	Gestió de residus

NUM.	CODI	UA	DESCRIPCIÓ	PREU	AMIDAMENT	IMPORT
1	F2R35067	m3	Transport de terres a instal·lació autoritzada de gestió de residus, amb camió de 12 t i temps d'espera per a la càrrega amb mitjans mecànics, amb un recorregut de més de 5 i fins a 10 km (P - 38)	3,22	1.018,910	3.280,89
2	F2R54267	m3	Transport de residus a instal·lació autoritzada de gestió de residus, amb camió de 12 t i temps d'espera per a la càrrega a màquina, amb un recorregut de més de 5 i fins a 10 km (P - 39)	3,86	167,033	644,75
3	F2RA7LP0	m3	Deposició controlada a dipòsit autoritzat de residus de terra inerts amb una densitat 1,6 t/m3, procedents d'excavació, amb codi 170504 segons la Llista Europea de Residus (ORDEN MAM/304/2002) (P - 44)	2,53	1.018,910	2.577,84
4	F2RA63G0	m3	Deposició controlada a centre de reciclatge de residus barrejats inerts amb una densitat 1,0 t/m3, procedents de construcció o demolició, amb codi 170107 segons la Llista Europea de Residus (ORDEN MAM/304/2002) (P - 41)	14,42	157,398	2.269,68
5	F2RA61H0	m3	Deposició controlada a centre de reciclatge de residus de formigó inerts amb una densitat 1,45 t/m3, procedents de construcció o demolició, amb codi 170101 segons la Llista Europea de Residus (ORDEN MAM/304/2002) (P - 40)	9,29	9,635	89,51

TOTAL Capítol 01.0B.10 8.862,67

Obra	01	Pressupost EXE6-PV_Sant Fracesc, plaça i vial de viants
Parts d'obra	0B	Vial vianants
Capítol	SS	Seguretat i salut

NUM.	CODI	UA	DESCRIPCIÓ	PREU	AMIDAMENT	IMPORT
1	PPA000SS	pa	32,4% de la partida alçada d'obonament integra en concepte de Seguretat i Salut, segons projecte adjunt (P - 169)	817,00	1,000	817,00

TOTAL Capítol 01.0B.SS 817,00

RESUM DE PRESSUPOST

NIVELL 4: Subcapítol			%
Subcapítol	01.0A.08.01	CLAVEGUERAM	11,59
Subcapítol	01.0A.08.02	ENLLUMENAT	15,08
Subcapítol	01.0A.08.03	REG	2,92
Subcapítol	01.0A.08.04	FIBRA ÒPTICA	2,34
Capítol	01.0A.08	Serveis i Instal·lacions	31,93
Subcapítol	01.0B.08.01	CLAVEGUERAM	1,58
Subcapítol	01.0B.08.02	ENLLUMENAT	3,59
Subcapítol	01.0B.08.03	REG	0,55
Subcapítol	01.0B.08.04	FIBRA ÒPTICA	0,65
Capítol	01.0B.08	Serveis i Instal·lacions	6,36
			38,30

NIVELL 3: Capítol			%
Capítol	01.0A.01	Enderrocs	3,51
Capítol	01.0A.02	Moviments de terres	0,44
Capítol	01.0A.03	Paviments	30,05
Capítol	01.0A.04	Jardineria	3,53
Capítol	01.0A.05	Mobiliari urbà	10,17
Capítol	01.0A.07	Senyalització	0,05
Capítol	01.0A.08	Serveis i Instal·lacions	31,93
Capítol	01.0A.09	Manteniment	0,26
Capítol	01.0A.10	Gestió de residus	3,73
Capítol	01.0A.SS	Seguretat i salut	0,48
Parts d'obra	01.0A	C.Sant Francesc i plaça	84,16
Capítol	01.0B.01	Enderrocs	0,18
Capítol	01.0B.02	Moviments de terres	0,06
Capítol	01.0B.03	Paviments	3,19
Capítol	01.0B.04	Jardineria	3,26
Capítol	01.0B.08	Serveis i Instal·lacions	6,36
Capítol	01.0B.09	Manteniment	0,07
Capítol	01.0B.10	Gestió de residus	2,49
Capítol	01.0B.SS	Seguretat i salut	0,23
Parts d'obra	01.0B	Vial vianants	15,84
			100,00

NIVELL 2: Parts d'obra			%
Parts d'obra	01.0A	C.Sant Francesc i plaça	84,16
Parts d'obra	01.0B	Vial vianants	15,84
Obra	01	Pressupost EXE6-PV_Sant Fracesc, plaça i vial de viants	100,00

RESUM DE PRESSUPOST

			100,00

NIVELL 1: Obra			%
Obra	01	Pressupost EXE6-PV_Sant Fracesc, plaça i vial de viants	100,00
			100,00

RESUM DE PRESSUPOST

NIVELL 4: Subcapítol			Import
Subcapítol	01.0A.08.01	CLAVEGUERAM	41.217,37
Subcapítol	01.0A.08.02	ENLLUMENAT	53.623,73
Subcapítol	01.0A.08.03	REG	10.387,73
Subcapítol	01.0A.08.04	FIBRA ÒPTICA	8.314,78
Capítol	01.0A.08	Serveis i Instal·lacions	113.543,61
Subcapítol	01.0B.08.01	CLAVEGUERAM	5.611,54
Subcapítol	01.0B.08.02	ENLLUMENAT	12.757,22
Subcapítol	01.0B.08.03	REG	1.943,14
Subcapítol	01.0B.08.04	FIBRA ÒPTICA	2.313,96
Capítol	01.0B.08	Serveis i Instal·lacions	22.625,86
			136.169,47

NIVELL 3: Capítol			Import
Capítol	01.0A.01	Enderrocs	12.491,49
Capítol	01.0A.02	Moviments de terres	1.552,95
Capítol	01.0A.03	Paviments	106.854,07
Capítol	01.0A.04	Jardineria	12.566,72
Capítol	01.0A.05	Mobiliari urbà	36.145,59
Capítol	01.0A.07	Senyalització	192,97
Capítol	01.0A.08	Serveis i Instal·lacions	113.543,61
Capítol	01.0A.09	Manteniment	921,92
Capítol	01.0A.10	Gestió de residus	13.274,87
Capítol	01.0A.SS	Seguretat i salut	1.700,90
Parts d'obra	01.0A	C.Sant Francesc i plaça	299.245,09
Capítol	01.0B.01	Enderrocs	657,18
Capítol	01.0B.02	Moviments de terres	202,55
Capítol	01.0B.03	Paviments	11.326,19
Capítol	01.0B.04	Jardineria	11.589,78
Capítol	01.0B.08	Serveis i Instal·lacions	22.625,86
Capítol	01.0B.09	Manteniment	247,68
Capítol	01.0B.10	Gestió de residus	8.862,67
Capítol	01.0B.SS	Seguretat i salut	817,00
Parts d'obra	01.0B	Vial vianants	56.328,91
			355.574,00

NIVELL 2: Parts d'obra			Import
Parts d'obra	01.0A	C.Sant Francesc i plaça	299.245,09
Parts d'obra	01.0B	Vial vianants	56.328,91
Obra	01	Pressupost EXE6-PV_Sant Fracesc, plaça i vial de viants	355.574,00

RESUM DE PRESSUPOST

			355.574,00

NIVELL 1: Obra			Import
Obra	01	Pressupost EXE6-PV_Sant Fracesc, plaça i vial de viants	355.574,00
			355.574,00

Reurbanització del carrer Sant Francesc de Sales i espais adjacents
Sant Joan Despí
Calderon - Folch, studio
(18.001-P SF-U EXE6-PV)

PRESSUPOST D'EXECUCIÓ PER CONTRACTE

C.Sant Francesc de Sales i plaça

PRESSUPOST D'EXECUCIÓ MATERIAL	299.245,09
13 % Despeses generals	38.901,86
6 % Benefici industrial	17.954,71
PRESSUPOST D'EXECUCIÓ PER CONTRACTE	356.101,66
21% IVA	74.781,34
PRESSUPOST D'EXECUCIÓ PER CONTRACTE (IVA inclòs)	**430.883,00**

Barcelona, gener 2018

Calderón - Folch, studio

Reurbanització del carrer Sant Francesc de Sales i espais adjacents
Sant Joan Despí
Calderon - Folch, studio
(18.001-P SF-U EXE6-PV)

PRESSUPOST D'EXECUCIÓ PER CONTRACTE

Vial de vianants

PRESSUPOST D'EXECUCIÓ MATERIAL	56.328,91
13 % Despeses generals	7.322,76
6 % Benefici industrial	3.379,73
PRESSUPOST D'EXECUCIÓ PER CONTRACTE	67.031,40
21% IVA	14.076,59
PRESSUPOST D'EXECUCIÓ PER CONTRACTE (IVA inclòs)	**81.108,00**

Barcelona, gener 2018

Calderón - Folch, studio

Reurbanització del carrer Sant Francesc de Sales i espais adjacents
Sant Joan Despí
Calderon - Folch, studio
(18.001-P SF-U EXE6-PV)

PRESSUPOST D'EXECUCIÓ PER CONTRACTE

C.Sant Francesc de Sales i plaça (IVA inclòs)	423.133,06
Vial de vianants (IVA inclòs)	88.857,94
TOTAL PRESSUPOST PER CONTRACTE (IVA inclòs)	**511.991,00**

Barcelona, gener 2018

Calderón - Folch, studio